



Tržišni cjenovni informacijski sustav u poljoprivredi
MASLINOVO ULJE

svibanj 2024.

RH

PREGLJED

EU



CIJENE

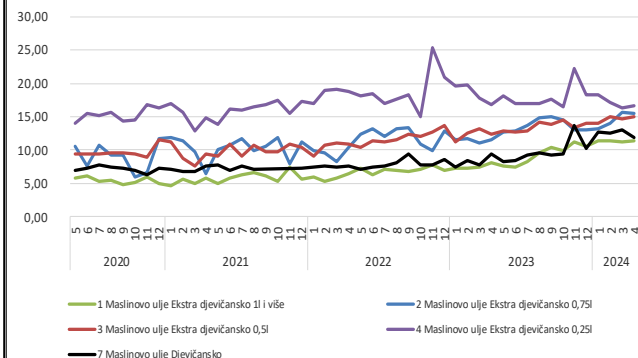
Pregled veleprodajnih cijena maslinovog ulja po mjesecima u €/l



Proizvod	godina	2022	2023	2024	2024	Promjena				
		mjesec cijena	4	4	2	3	4	4 - 2024 3 - 2024	4 - 2024 2 - 2024	4 - 2024 4 - 2023
1 Maslinovo ulje Ekstra djevičansko 1l i više	Minimalna	4,92	7,16	9,21	8,76	9,27				
	Maksimalna	17,66	19,05	17,23	20,95	20,95				
	Prosječna	6,40	8,11	11,43	11,24	11,39	1,31%	-0,37%	40,40%	77,91%
2 Maslinovo ulje Ekstra djevičansko 0,75l	Minimalna	3,89	7,30	7,43	7,43	7,43				
	Maksimalna	24,99	20,32	21,59	21,59	25,49				
	Prosječna	10,47	11,50	14,04	15,59	15,48	-0,74%	10,26%	34,60%	47,84%
3 Maslinovo ulje Ekstra djevičansko 0,5l	Minimalna	7,67	8,10	7,00	7,29	8,00				
	Maksimalna	28,11	40,00	40,00	40,00	40,00				
	Prosječna	10,86	12,31	14,97	14,61	15,06	3,04%	0,58%	22,31%	38,64%
4 Maslinovo ulje Ekstra djevičansko 0,25l	Minimalna	10,91	9,11	9,99	10,60	10,80				
	Maksimalna	37,48	58,60	65,64	53,31	55,79				
	Prosječna	18,78	16,76	17,17	16,26	16,61	2,12%	-3,25%	-0,90%	-11,56%
7 Maslinovo ulje Djevičansko	Minimalna	6,97	7,44	9,43	11,31	10,12				
	Maksimalna	14,82	20,00	22,00	22,00	14,39				
	Prosječna	7,55	9,47	12,47	13,08	11,92	-8,86%	-4,36%	25,90%	57,92%

C = povjerljiv podatak (confidential data)

Pregled veleprodajnih cijena maslinovog ulja po mjesecima u €/l

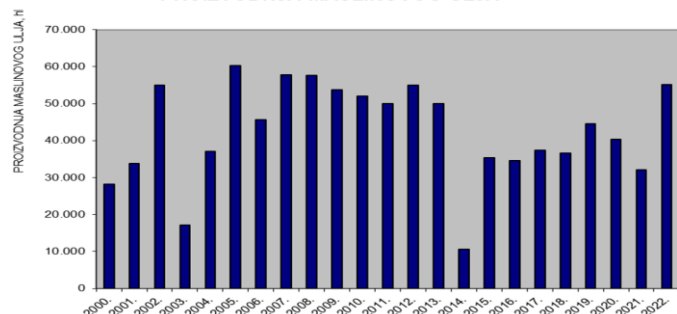


Cijene ekstra djevičanskog maslinovog ulja u EU-RH (€/100 kg)

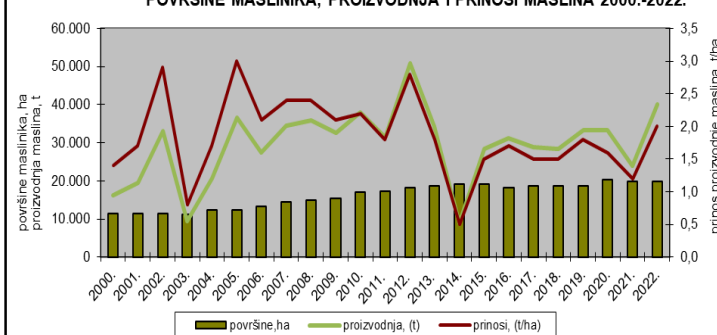
	EU	EL	ES	HR	IT	PT
2024/04	845	792	765	1249	943	887
2024/03	898	851	855	1232	955	895
2024/02	907	868	889	1253	955	
2024/01	908	877	896	1248	955	865
2023/12	851	822	821	1156	893	832
2023/11	802	732	784	1233	838	792
2023/10	826	766	814	1094	870	660
2023/09	800		836	1146	780	660
2023/08	768	760	775	1049	892	610
2023/07	721	703	713	902	804	595
2023/06	645	594	626	822	708	600
2023/05	586	553	583	834	656	554
2023/04	550	500	530	889	613	558

PROIZVODNJA

PROIZVODNJA MASLINOVOG ULJA

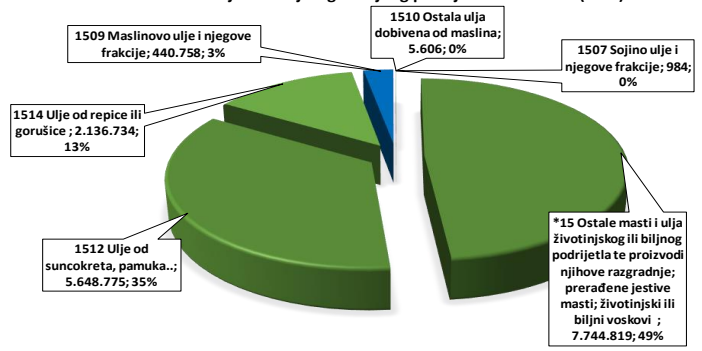


POVRŠINE MASLINIKA, PROIZVODNJA I PRINOSI MASLINA 2000.-2022.

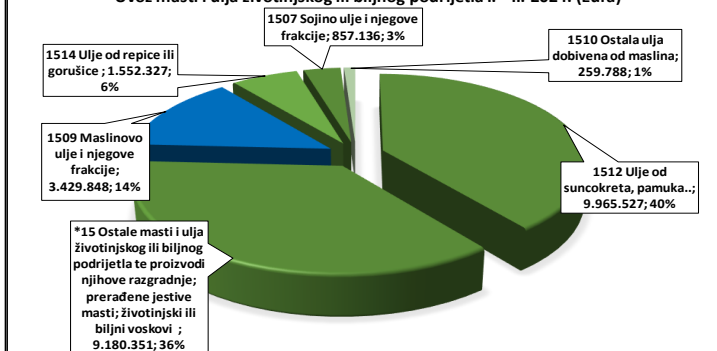


TRGOVINA

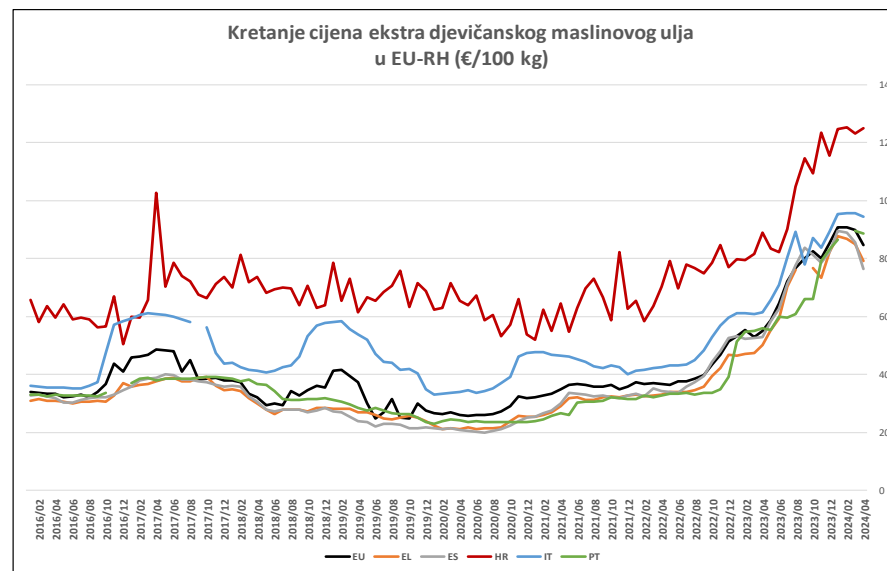
Izvoz masti i ulja životinjskog ili biljnog podrijetla I. - II. 2024. (Eura)



Uvoz masti i ulja životinjskog ili biljnog podrijetla I. - II. 2024. (Eura)



Kretanje cijena ekstra djevičanskog maslinovog ulja u EU-RH (€/100 kg)



VELEPRODAJNE CIJENE

- Cijena ekstra djevičanskog maslinovog ulja u prosjeku se **u travnju** nije bitno promijenila u odnosu na prethodni mjesec, dok je u odnosu na travanj prethodne godine viša za +24,33%.
- Cijena **ekstra djevičanskog maslinovog ulja 1l i više** u travnju je u prosjeku je iznosila 11,39 €/l što u odnosu na isti mjesec prethodne godine ukazuje na povećanje od +40,40 %.
- Porast cijene u travnju prisutan je kod **ekstra djevičanskog maslinovog ulja 0,5l** (+3,04 %) **te ekstra djevičanskog maslinovog ulja 0,25l** (+2,12%), dok je niža cijena zabilježena kod **djevičanskog maslinovog ulja** (-8,86%).

tablica

graf

EU-RH

- Ekstra djevičansko maslinovo ulje na razini EU bilježi negativan cjenovni trend od početka godine – cijena je u **travnju** niža za -6,90% u odnosu na siječanj.
- U prosjeku je u **travnju** cijena ulja na razini EU iznosila 845 €/100 kg.
- Cijena ulja na RH tržištu je u **travnju** iznosila 1249 €/100 kg, što je za +47,71 % više u odnosu na prosječnu cijenu EU.

tablica

graf

nazad

<https://tisup.mps.hr/>

dalje

VELEPRODAJNE CIJENE

- Kod ekstra djevičanskog maslinovog ulja prisutan je pozitivan cjenovni trend posljednjih nekoliko godina. U prosjeku je cijena u **2023. godini** bila viša za +20,48 % u odnosu na godinu ranije, +39,72 % u odnosu na 2021. godinu, a +49,84 % u odnosu na 2020. godinu.
- Cijena **ekstra djevičanskog maslinovog ulja 1l i više** u prosjeku je u **2023. godini** iznosila 8,83 €/l što u odnosu na prethodnu godinu ukazuje na povećanje od +30,91 %.
- Porast cijene u odnosu na prethodnu godinu prisutan je i kod **ekstra djevičanskog maslinovog ulja 0,75 l** (+14,55 %), **ekstra djevičanskog maslinovog ulja 0,5 l** (+15,99 %) te **djevičanskog maslinovog ulja** (+16,85 %).
- Uspoređujući sa istim periodom, pad cijene zabilježen je jedino kod **ekstra djevičanskog maslinovog ulja 0,25 l** (-4,49 %).

tablica/graf

OTKUPNE CIJENE

- Otkupne cijene maslinovog ulja također bilježe pozitivan trend od 2021. godine.
- U prosjeku je cijena u **2023. godini** za **ekstra djevičansko maslinovo ulje 1l i više** iznosila 8,54 €/l što je za +29,92 % više u usporedbi sa prethodnom godinom, a +51,34 % u odnosu na 2021. godinu.
- Otkupna cijena **djevičanskog maslinovog ulja** bilježi nešto niži porast u odnosu na prethodnu godinu +12,73 %, dok je u odnosu na 2021. viša za +41,76 %.

tablica/graf

VANJSKOTRGOVINSKA RAZMJENA u razdoblju I. - II. 2024. i promjena ($\pm\%$) u odnosu na isto razdoblje lani

- za grupu proizvoda (KN15) masti i ulja životinjskog ili biljnog podrijetla te proizvodi njihove razgradnje; prerađene jestive masti; životinjski ili biljni voskovi u vanjsko trgovinskoj razmjeni ostvaren je deficit u vrijednosti od -9.267.301 € (-17,2%) te količini od -5.589 t;
- **izvoz** KN15 iznosio je 13.954 t (+34,0%) u vrijednosti 15.977.676 € (+5,9%), a **uvoz** 19.544 t (+27,2%) u vrijednosti 25.244.977 € (-4,0%);
- za grupu proizvoda (KN1509) maslinovog ulja i njegovih frakcija ostvaren je deficit u vanjsko trgovinskoj razmjeni u vrijednosti od -2.989.090 € (+70,2%) te količini -352 t (-4,7%);
- **izvoz** KN1509 iznosio je 31 t (-15,3%) u vrijednosti 440.758 € (+9,2%), a **uvoz** 383 t (-5,6%) u vrijednosti 3.429.848 € (+58,8%).
- U razdoblju I. - II. 2024. **udio vrijednosti izvoza** maslinovog ulja i njegovih frakcija (KN1509) činio je 7,1% ukupne vrijednosti izvoza poljoprivredno-prehrambenih proizvoda, dok je u istom razdoblju **udio vrijednosti uvoza** maslinovog ulja i njegovih frakcija (KN1509) u ukupnoj vrijednosti uvoza poljoprivredno-prehrambenih proizvoda činio 20,2%
- U razdoblju I. - II. 2024. **udio vrijednosti izvoza** maslinovog ulja i njegovih frakcija (KN1509) činio je 2,8% ukupne vrijednosti izvoza (KN15) masti i ulja životinjskog ili biljnog podrijetla te proizvodi njihove razgradnje; prerađene jestive masti; životinjski ili biljni voskovi, dok je u istom razdoblju **udio vrijednosti uvoza** maslinovog ulja i njegovih frakcija (KN1509) u ukupnoj vrijednosti uvoza (KN15) masti i ulja životinjskog ili biljnog podrijetla te proizvodi njihove razgradnje; prerađene jestive masti; životinjski ili biljni voskovi činio 13,6%

tablica

graf

Maslinovo ulje VPC

Pregled veleprodajnih cijena maslinovog ulja
po mjesecima u €/l



Proizvod	godina	2023												2024				Promjena		
	mjesec cijena	4	5	6	7	8	9	10	11	12	1	2	3	4	4-2024/ 3- 2024	4-2024/ 2- 2023	4-2024/ 4- 2023			
1 Maslinovo ulje Ekstra djevičansko 1l i više	Minimalna	7,16	6,07	5,69	6,52	5,24	5,50	7,30	8,14	7,33	8,09	9,21	8,76	9,27	1,31%	-0,37%	40,40%			
	Maksimalna	19,05	19,05	19,05	19,05	23,79	19,05	19,05	23,81	18,09	20,95	17,23	20,95	20,95						
	Prosječna	8,11	7,61	7,50	8,23	9,57	10,45	9,98	11,25	10,54	11,38	11,43	11,24	11,39						
2 Maslinovo ulje Ekstra djevičansko 0,75l	Minimalna	7,30	6,80	7,15	7,48	7,23	7,43	7,43	7,45	7,94	7,43	7,43	7,43	7,43	-0,74%	10,26%	34,60%			
	Maksimalna	20,32	23,49	25,40	25,39	25,40	25,40	25,40	21,59	21,07	21,59	21,59	21,59	25,49						
	Prosječna	11,50	12,70	12,83	13,72	14,88	14,95	14,50	12,95	13,11	13,13	14,04	15,59	15,48						
3 Maslinovo ulje Ekstra djevičansko 0,5l	Minimalna	8,10	8,10	5,97	5,97	7,77	8,10	8,09	7,00	8,00	7,99	7,00	7,29	8,00	3,04%	0,58%	22,31%			
	Maksimalna	40,00	40,00	40,00	40,00	40,00	40,00	40,00	38,10	38,10	22,86	40,00	40,00	40,00						
	Prosječna	12,31	12,85	12,76	12,91	14,24	13,81	14,46	13,39	13,98	13,99	14,97	14,61	15,06						
4 Maslinovo ulje Ekstra djevičansko 0,25l	Minimalna	9,11	9,22	5,71	4,63	5,60	10,60	7,00	10,60	10,60	10,02	9,99	10,60	10,80	2,12%	-3,25%	-0,90%			
	Maksimalna	58,60	48,00	48,00	48,00	48,00	48,00	48,00	58,60	46,88	30,48	65,64	53,31	55,79						
	Prosječna	16,76	18,04	16,97	17,05	16,95	17,55	16,52	22,20	18,26	18,22	17,17	16,26	16,61						
7 Maslinovo ulje Djevičansko	Minimalna	7,44	7,38	7,79	7,00	8,36	8,90	8,96	9,43	7,12	8,79	9,43	11,31	10,12	-8,86%	-4,36%	25,90%			
	Maksimalna	20,00	20,00	15,34	20,00	15,32	11,11	11,97	22,88	15,32	20,00	22,00	22,00	14,39						
	Prosječna	9,47	8,26	8,38	9,19	9,62	9,23	9,47	13,65	10,19	12,64	12,47	13,08	11,92						

C = povjerljiv podatak (confidential data)

na Sažetak

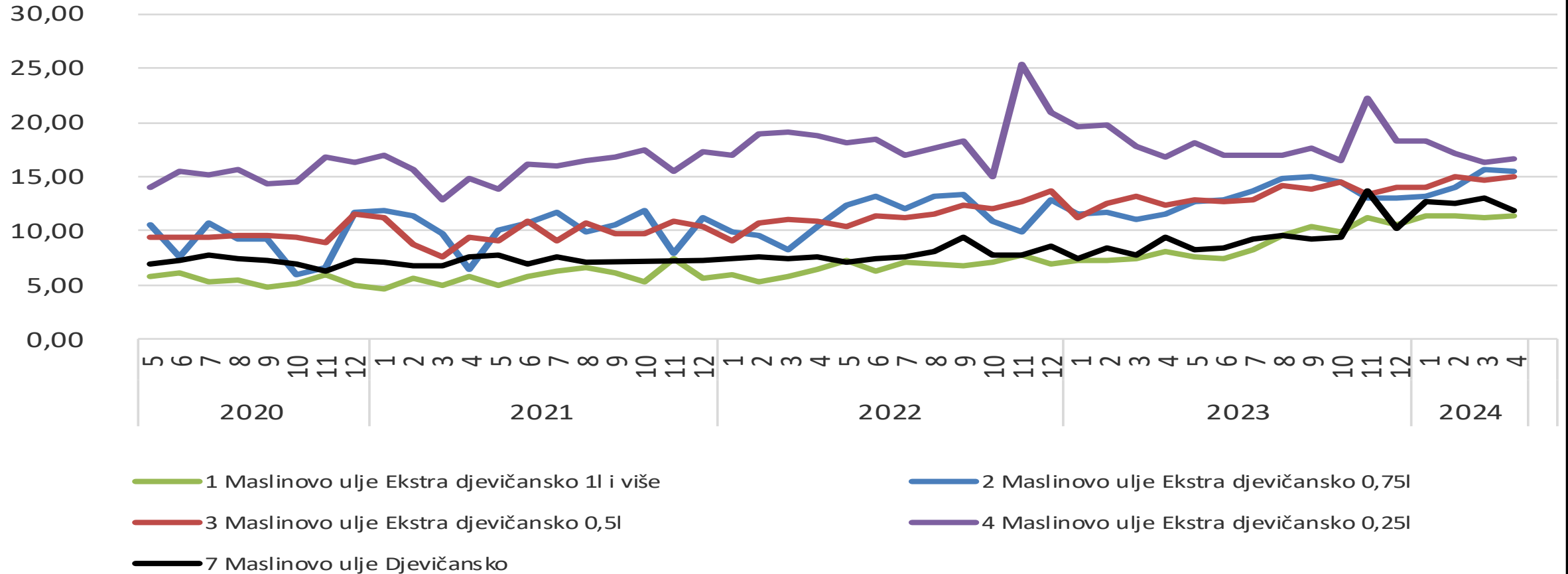
nazad

Izvor: TISUP;
Obrada: Ministarstvo poljoprivrede

<https://tisup.mps.hr/>

dalje

Pregled veleprodajnih cijena maslinovog ulja po mjesecima u €/l



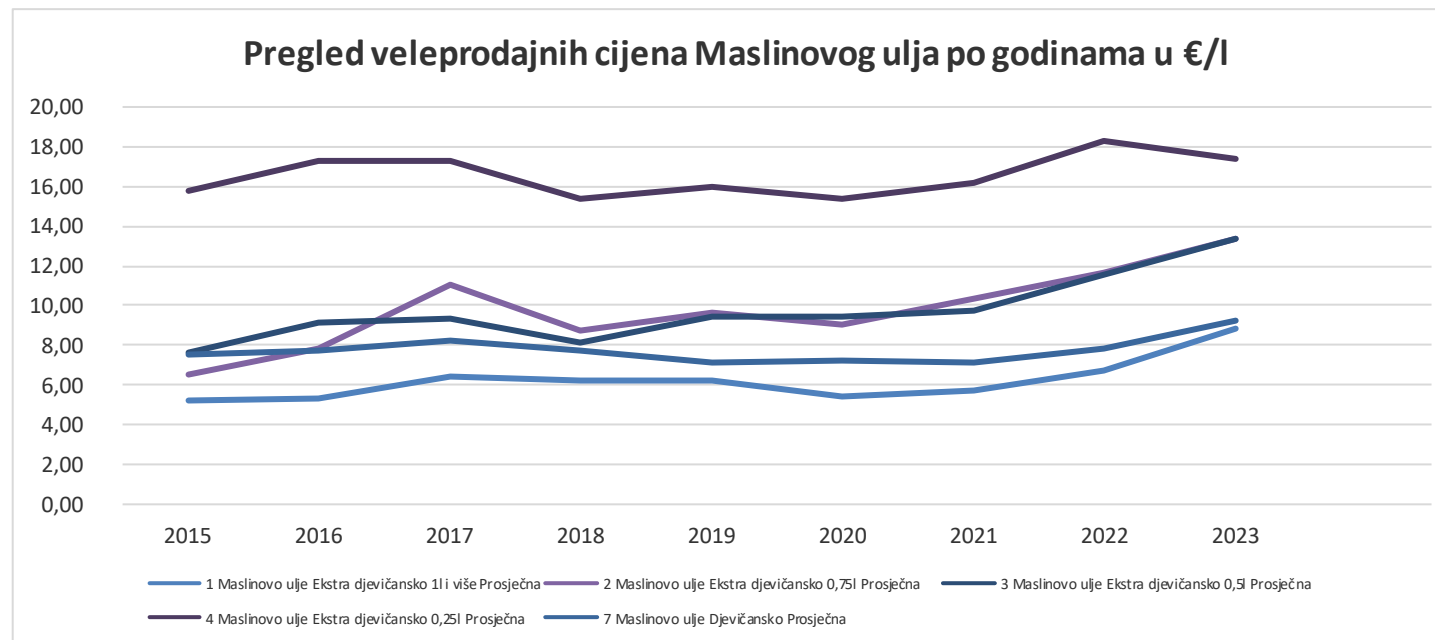
Maslinovo ulje VPC - godine

Pregled veleprodajnih cijena Maslinovog ulja po godinama u €/l



Proizvodi	godina cijena										Promjena		
		2015	2016	2017	2018	2019	2020	2021	2022	2023	2023 / 2022	2023 / 2021	2023 / 2020
1 Maslinovo ulje Ekstra djevičansko 1l i više	Prosječna	5,26	5,29	6,43	6,28	6,19	5,47	5,75	6,74	8,83	30,91%	53,39%	61,24%
2 Maslinovo ulje Ekstra djevičansko 0,75l	Prosječna	6,58	7,85	11,03	8,74	9,69	9,03	10,33	11,63	13,32	14,55%	28,94%	47,52%
3 Maslinovo ulje Ekstra djevičansko 0,5l	Prosječna	7,60	9,19	9,38	8,17	9,40	9,49	9,77	11,52	13,36	15,99%	36,82%	40,76%
4 Maslinovo ulje Ekstra djevičansko 0,25l	Prosječna	15,74	17,24	17,33	15,35	16,00	15,39	16,13	18,25	17,43	-4,49%	8,05%	13,22%
7 Maslinovo ulje Djevičansko	Prosječna	7,50	7,77	8,25	7,79	7,10	7,20	7,16	7,88	9,20	16,85%	28,46%	27,89%

C = povjerljiv podatak (Confidential data)



Maslinovo ulje OTKUP

Pregled otkupnih cijena maslinovog ulja po mjesecima u €/l

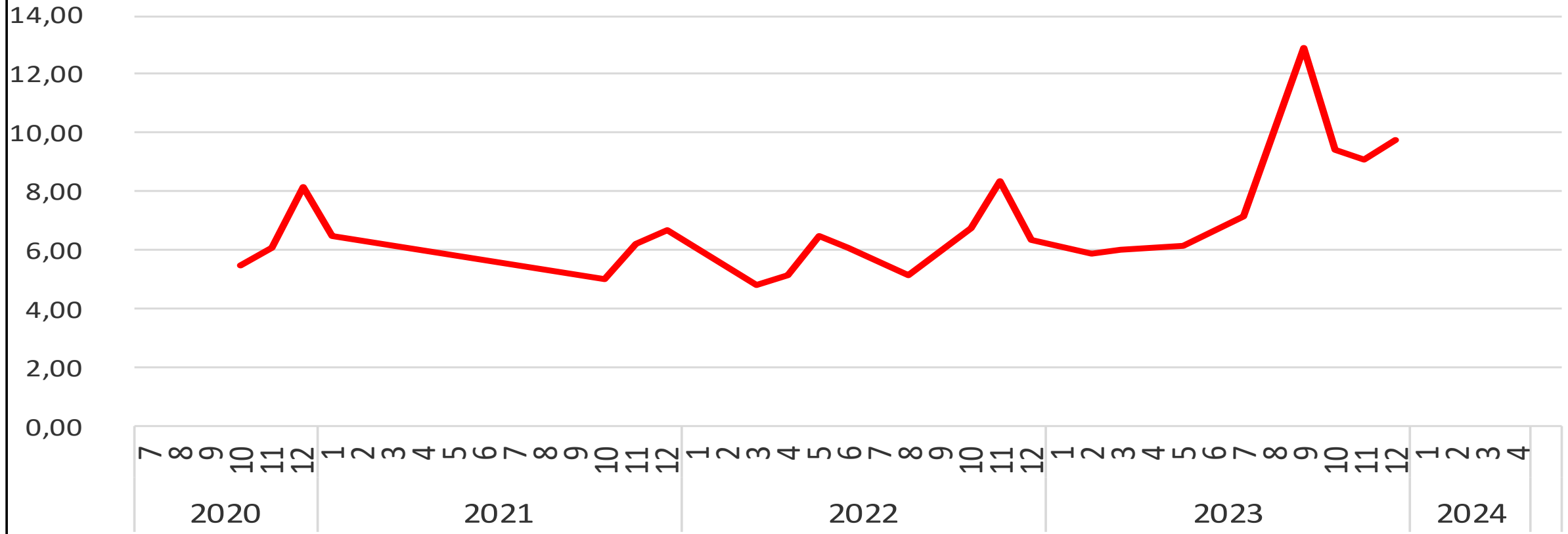


Proizvod	godina	2023												2024			
	mjesec cijena	4	5	6	7	8	9	10	11	12	1	2	3	4			
1 Maslinovo ulje Ekstra djevičansko 1l i više	Minimalna		5,99		6,42		8,25	7,73	7,74	7,74							
	Maksimalna		11,04		7,50		15,26	10,12	11,00	12,41							
	Prosječna	C	6,14	C	7,13	C	12,92	9,41	9,07	9,75	C	C	C	C			

Promjena		
4 / 2024	4 / 2024	4 / 2024
3 / 2024	2 / 2023	4 / 2023

C = povjerljiv podatak (confidential data)

Pregled otkupnih cijena maslinovog ulja po mjesecima u €/l



1 Maslinovo ulje Ekstra djevičansko 1l i više

Maslinovo ulje OTKUP - godine

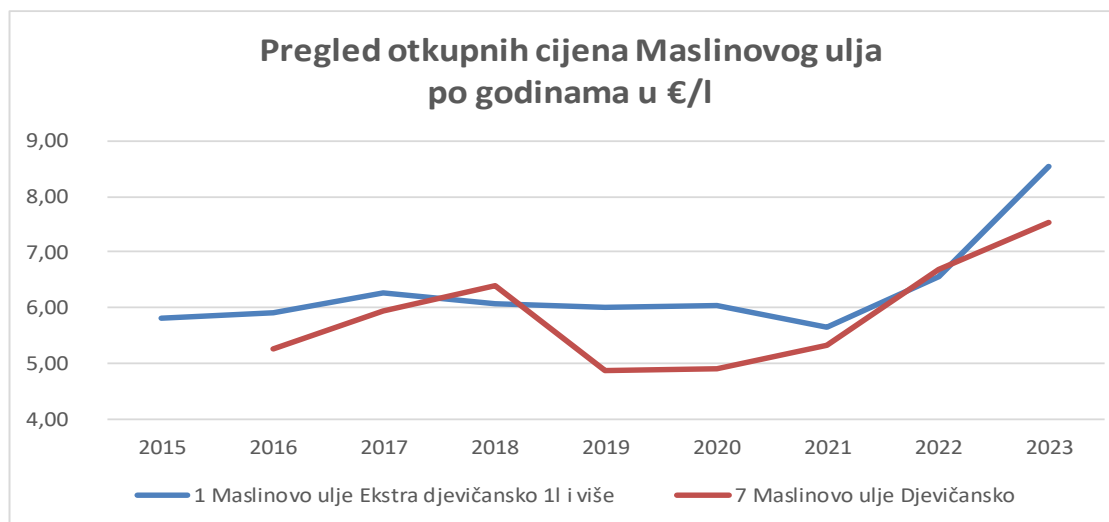
Pregled otkupnih cijena Maslinovog ulja
po godinama u €/l



Proizvodi	godina cijena	2015	2016	2017	2018	2019	2020	2021	2022	2023
		1 Maslinovo ulje Ekstra djevičansko 1l i više	Prosječna	5,82	5,90	6,28	6,07	6,01	6,04	5,64
7 Maslinovo ulje Djevičansko	Prosječna		5,28	5,96	6,40	4,87	4,91	5,32	6,69	7,54

Promjena		
2023 / 2022	2023 / 2021	2023 / 2018
29,92%	51,34%	40,62%
12,73%	41,76%	17,84%

C = povjerljiv podatak (Confidential data)



Maslinovo ulje EU-RH

Cijene ekstra djevičanskog maslinovog ulja u EU-RH (€/100 kg)

Min

Max

	EU	EL	ES	HR	IT	PT
2024/04	845	792	765	1249	943	887
2024/03	898	851	855	1232	955	895
2024/02	907	868	889	1253	955	
2024/01	908	877	896	1248	955	865
2023/12	851	822	821	1156	893	832
2023/11	802	732	784	1233	838	792
2023/10	826	766	814	1094	870	660
2023/09	800		836	1146	780	660
2023/08	768	760	775	1049	892	610
2023/07	721	703	713	902	804	595
2023/06	645	594	626	822	708	600
2023/05	586	553	583	834	656	554
2023/04	550	500	530	889	613	558

[nazad](#)

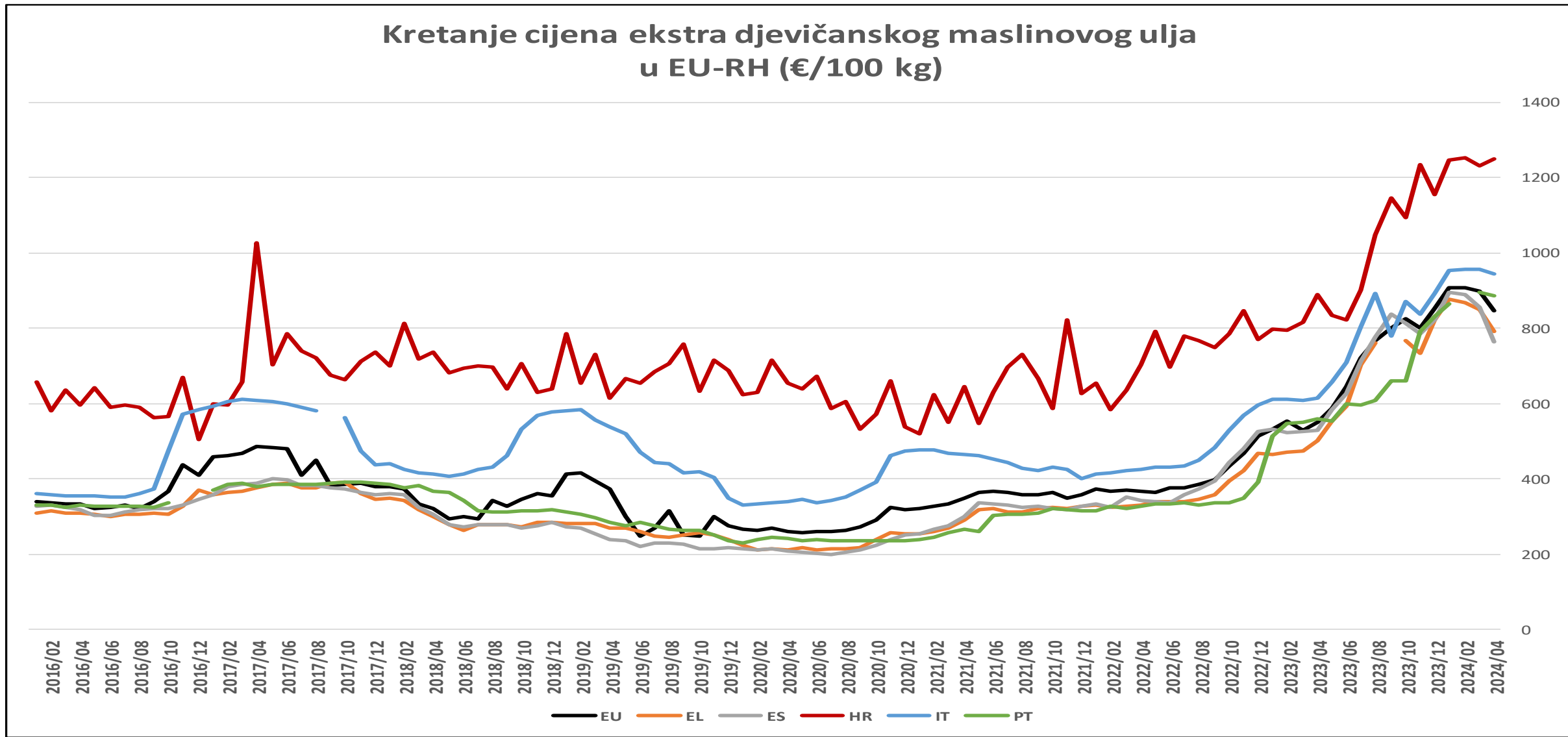
Izvor: EK DG Agri;
 Obrada: Ministarstvo poljoprivrede

<https://tisup.mps.hr/>

[dalje](#)

Maslinovo ulje EU-RH - graf

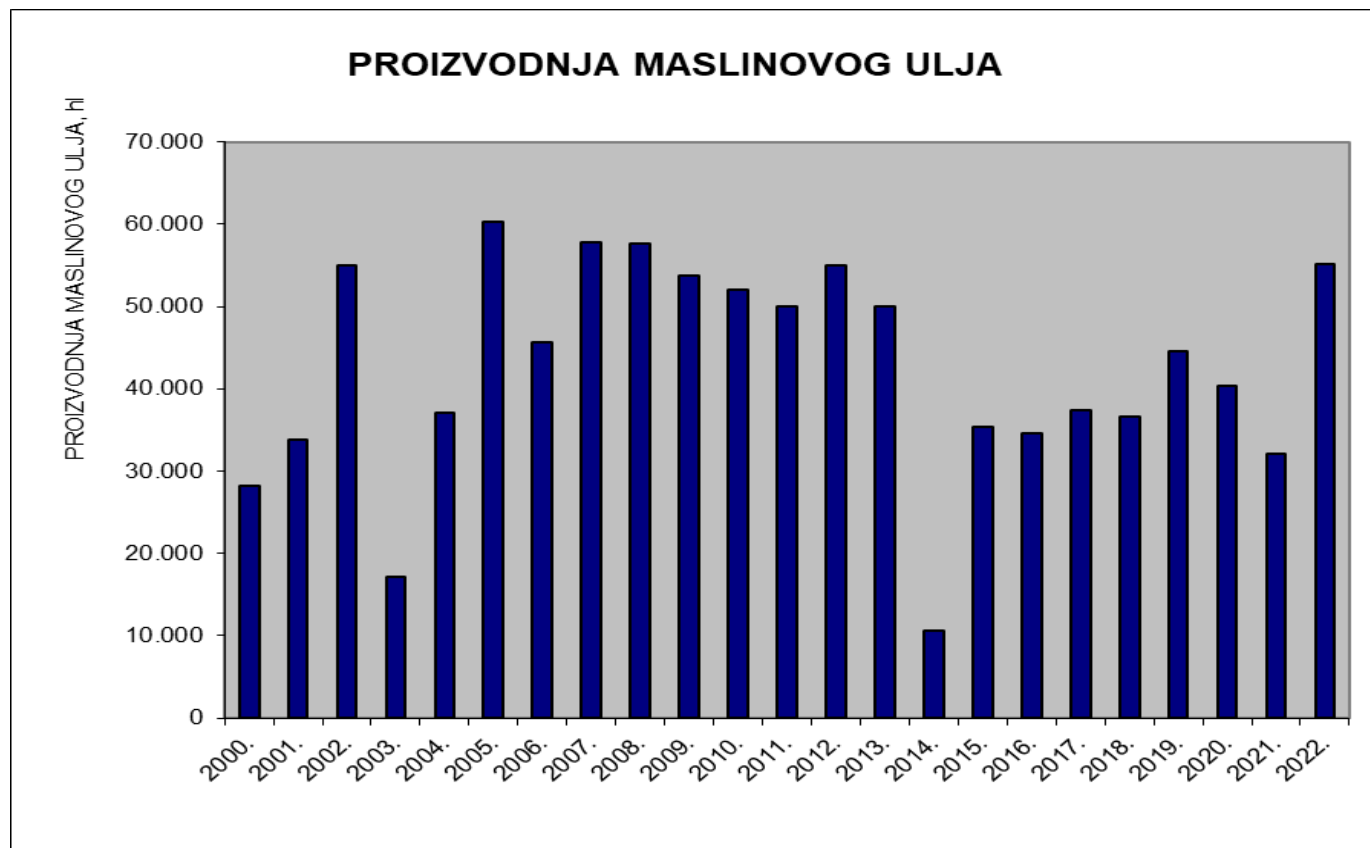
Kretanje cijena ekstra djevičanskog maslinovog ulja u EU-RH (€/100 kg)



Proizvodnja maslinovog ulja

STATISTIKA BILJNE PROIZVODNJE - PROIZVODNJA MASLINOVOG ULJA

	PROIZVODNJA MASLINOVOG ULJA *		
	hl	stopa promjene u odnosu na prethodnu godinu	
		hl	(%)
2000.	28.188		
2001.	33.756	5.568	19,75
2002.	55.000	21.244	62,93
2003.	17.086	-37.914	-68,93
2004.	37.146	20.060	117,41
2005.	60.232	23.086	62,15
2006.	45.652	-14.580	-24,21
2007.	57.790	12.138	26,59
2008.	57.665	-125	-0,22
2009.	53.735	-3.930	-6,82
2010.	52.055	-1.680	-3,13
2011.	50.000	-2.055	-3,95
2012.	55.000	5.000	10,00
2013.	50.000	-5.000	-9,09
2014.	10.640	-39.360	-78,72
2015.	35.352	24.712	232,26
2016.	34.538	-814	-2,30
2017.	37.463	2.925	8,47
2018.	36.573	-890	-2,38
2019.	44.497	7.924	21,67
2020.	40.278	-4.219	-9,48
2021.	32.036	-12.461	-28,00
2022.	55.088	14.810	36,77

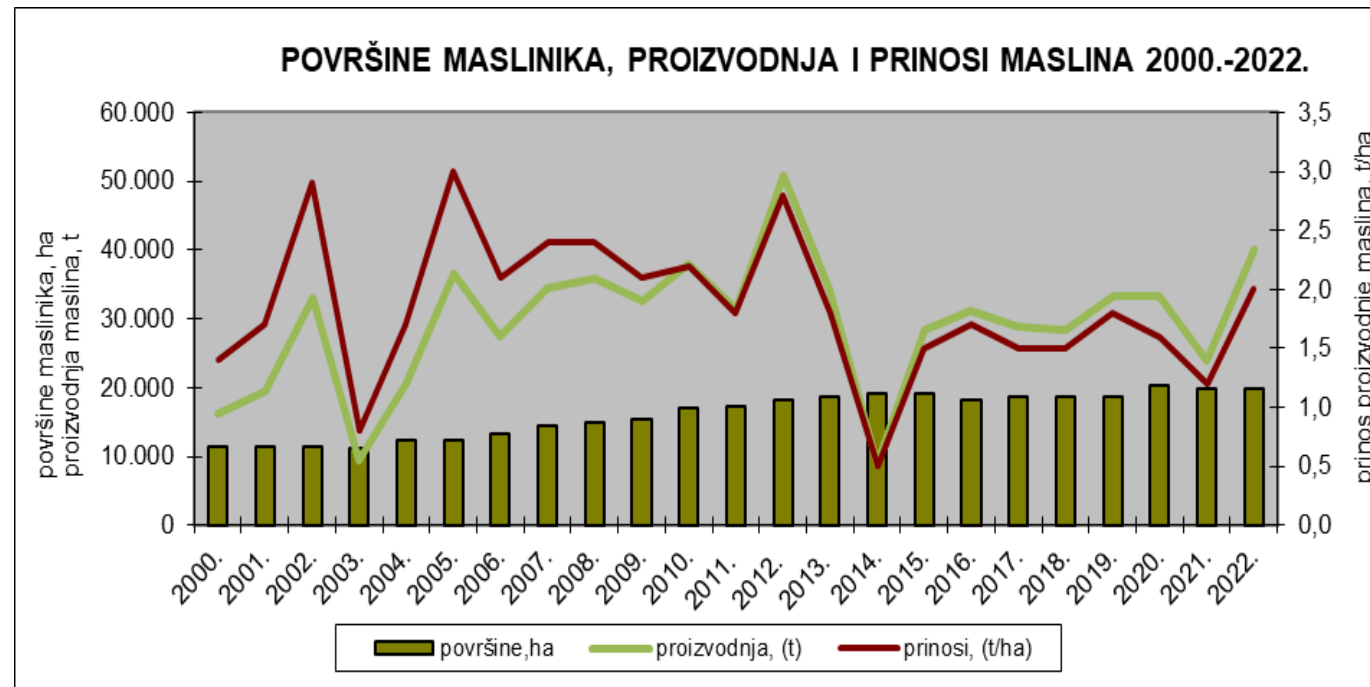


* obuhvaća industrijsku proizvodnju maslinovog ulja i proizvodnju na obiteljskim gospodarstvima

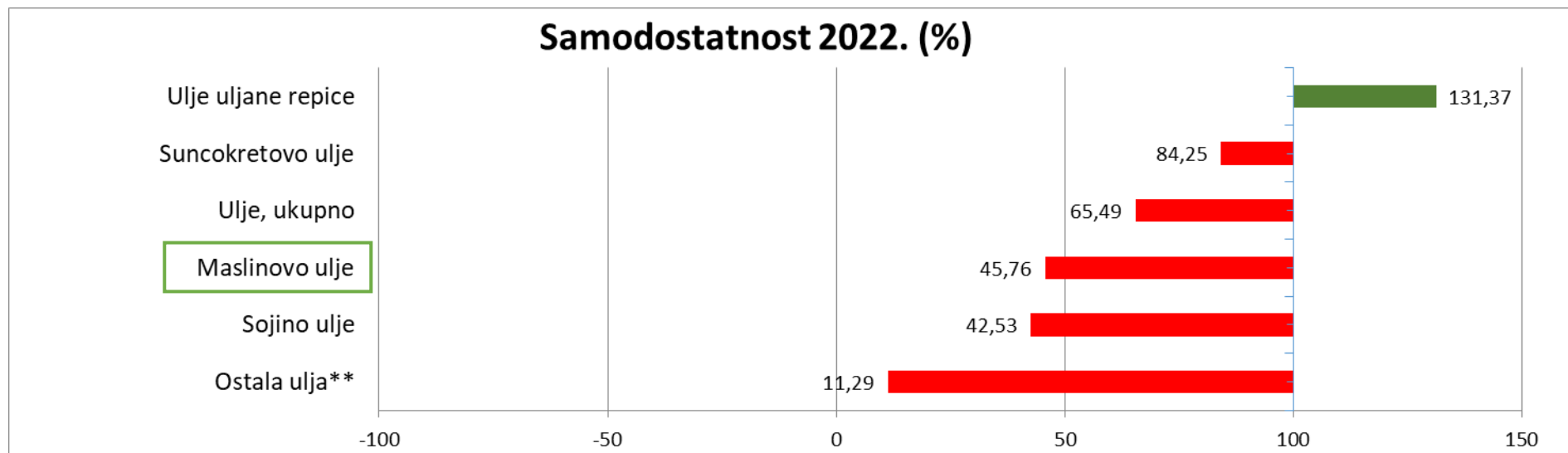
Proizvodnja maslina

STATISTIKA BILJNE PROIZVODNJE - PROIZVODNJA MASLINA

	POVRŠINE MASLINIKA			PROIZVODNJA I PRINOSI MASLINA					
	površine, ha	stopa promjene u odnosu na prethodnu godinu		proizvodnja, (t)	stopa promjene u odnosu na prethodnu godinu		prinosi, (t/ha)	stopa promjene u odnosu na prethodnu godinu	
		površina, ha	(%)		proizvodnja, (t)	(%)		prinosi, (t/ha)	(%)
2000.	11.398			16.215			1,4		
2001.	11.412	14	0,12	19.413	3.198	19,72	1,7	0,3	21,43
2002.	11.480	68	0,60	32.955	13.542	69,76	2,9	1,2	70,59
2003.	11.275	-205	-1,79	9.482	-23.473	-71,23	0,8	-2,1	-72,41
2004.	12.391	1.116	9,90	20.613	11.131	117,39	1,7	0,9	112,50
2005.	12.357	-34	-0,27	36.602	15.989	77,57	3,0	1,3	76,47
2006.	13.363	1.006	8,14	27.530	-9.072	-24,79	2,1	-0,9	-30,00
2007.	14.346	983	7,36	34.527	6.997	25,42	2,4	0,3	14,29
2008.	14.971	625	4,36	35.955	1.428	4,14	2,4	0,0	0,00
2009.	15.304	333	2,22	32.592	-3.363	-9,35	2,1	-0,3	-12,50
2010.	17.096	1.792	11,71	38.001	5.409	16,60	2,2	0,1	4,76
2011.	17.200	104	0,61	31.423	-6.578	-17,31	1,8	-0,4	-18,18
2012.	18.100	900	5,23	50.945	19.522	62,13	2,8	1,0	55,56
2013.	18.590	490	2,71	34.269	-16.676	-32,73	1,8	-1,0	-35,71
2014.	19.082	492	2,65	8.840	-25.429	-74,20	0,5	-1,3	-72,22
2015.	19.100	18	0,09	28.267	19.427	219,76	1,5	1,0	200,00
2016.	18.184	-916	-4,80	31.183	2.916	10,32	1,7	0,2	13,33
2017.	18.683	499	2,74	28.947	-2.236	-7,17	1,5	-0,2	-11,76
2018.	18.697	14	0,07	28.418	-529	-1,83	1,5	0,0	0,00
2019.	18.606	-91	-0,49	33.216	4.798	16,88	1,8	0,3	20,00
2020.	20.282	1.676	9,01	33.230	14	0,04	1,6	-0,2	-11,11
2021.	19.940	-342	-1,69	23.867	-9.363	-28,18	1,2	-0,4	-25,00
2022.	19.900	-40	-0,20	40.128	16.261	68,13	2,0	0,8	66,67



Grupa	Proizvod / Godina	2013.	2014.	2015.	2016.	2017.	2018.	2019.	2020.	2021.	2022.	Indeks 2022./2021.
Ulje, ukupno	Ulje, ukupno	28,31	36,97	29,51	67,11	61,69	71,65	52,84	63,18	68,91	65,49	95,04
	Sojino ulje	41,64	50,95	23,93	91,33	18,15	37,41	98,68	67,32	61,13	42,53	69,57
	Suncokretovo ulje	30,53	41,67	36,40	48,56	59,32	53,29	32,33	44,10	43,05	84,25	195,71
	Ulje uljane repice	26,45	40,45	32,77	290,43	481,80	555,10	455,04	173,47	581,99	131,37	22,57
	Maslinovo ulje	62,11	24,50	48,34	57,41	49,66	52,97	45,76	43,20	41,62	45,76	109,95
	Ostala ulja**	4,84	3,72	7,33	10,11	8,28	11,95	12,18	18,03	23,07	11,29	48,93



GL.CT.	Naziv skupine*	I. - II. 2023.		I. - II. 2024.						Index I. - II. 2024. / I. - II. 2023.				Pokrivenost uvoza izvozom (EUR) %	
		Bilanca		Izvoz		Uvoz		Bilanca		Izvoz		Uvoz		I. - II. 2023.	I. - II. 2024.
		Količina, t	Vrijednost, EUR	Količina, t	Vrijednost, EUR	Količina, t	Vrijednost, EUR	Količina, t	Vrijednost, EUR	Količina, t	Vrijednost, EUR	Količina, t	Vrijednost, EUR		
	UKUPNO (KN 15)	-4.952	-11.192.685	13.954	15.977.676	19.544	25.244.977	-5.589	-9.267.301	134,0	105,9	127,2	96,0	71,4	63,3
*15	Ostale masti i ulja životinjskog ili biljnog podrijetla te proizvodi njihove razgradnje; prerađene jestive masti; životinjski ili biljni voskovi	-1.414	-4.404.337	6.126	7.744.819	5.909	9.180.351	216	-1.435.532	130,3	112,9	96,6	81,5	60,9	84,4
1512	Ulje od suncokreta, pamuka..	-3.756	-5.478.519	5.569	5.648.775	10.643	9.965.527	-5.074	-4.316.752	143,3	98,3	139,3	88,8	51,2	56,7
1514	Ulje od repice ili gorušice	1.133	1.203.071	2.229	2.136.734	1.601	1.552.327	628	584.407	124,3	103,1	242,8	178,7	238,5	137,6
1509	Maslinovo ulje i njegove frakcije	-369	-1.756.091	31	440.758	383	3.429.848	-352	-2.989.090	84,7	109,2	94,4	158,8	18,7	12,9
1507	Sojino ulje i njegove frakcije	-543	-735.834	0	984	950	857.136	-949	-856.152	66,7	51,1	174,8	116,2	0,3	0,1
1510	Ostala ulja dobivena od maslina	-4	-20.975	0	5.606	59	259.788	-59	-254.182	74,0	77,6	1.484,6	921,3	25,6	2,2
	UKUPNO (HS 01-24; 29, 33, 35, 38, 41, 43, 50, 51, 52 i 53)	-513	-13.008.686	3.162	6.229.702	3.758	17.016.472	-595	-10.786.770	71,9	82,7	76,6	82,8	36,7	36,6

Napomene:

Podaci za 2023. i 2024. godinu su P R I V R E M E N I

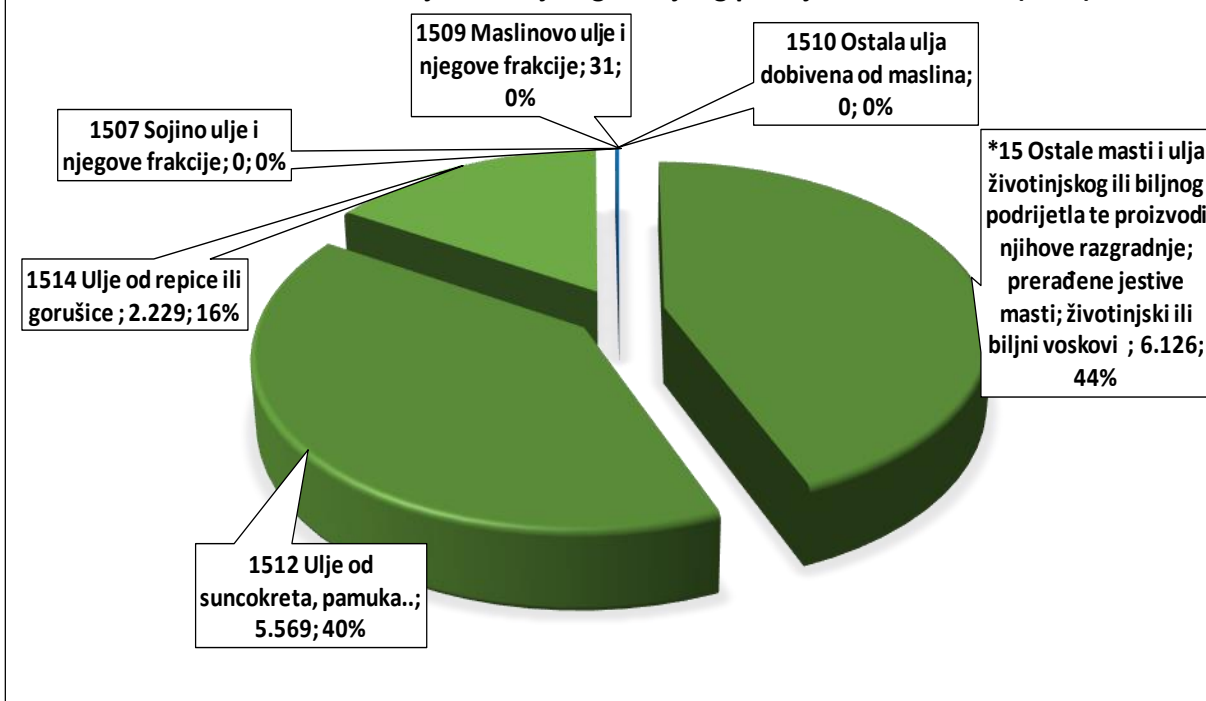
Potpuni nazivi poglavlja i proizvoda Carinske tarife za 2024. određeni su sukladno odredbama Uredbe (EU) br. 2023/2364


[nazad](#)

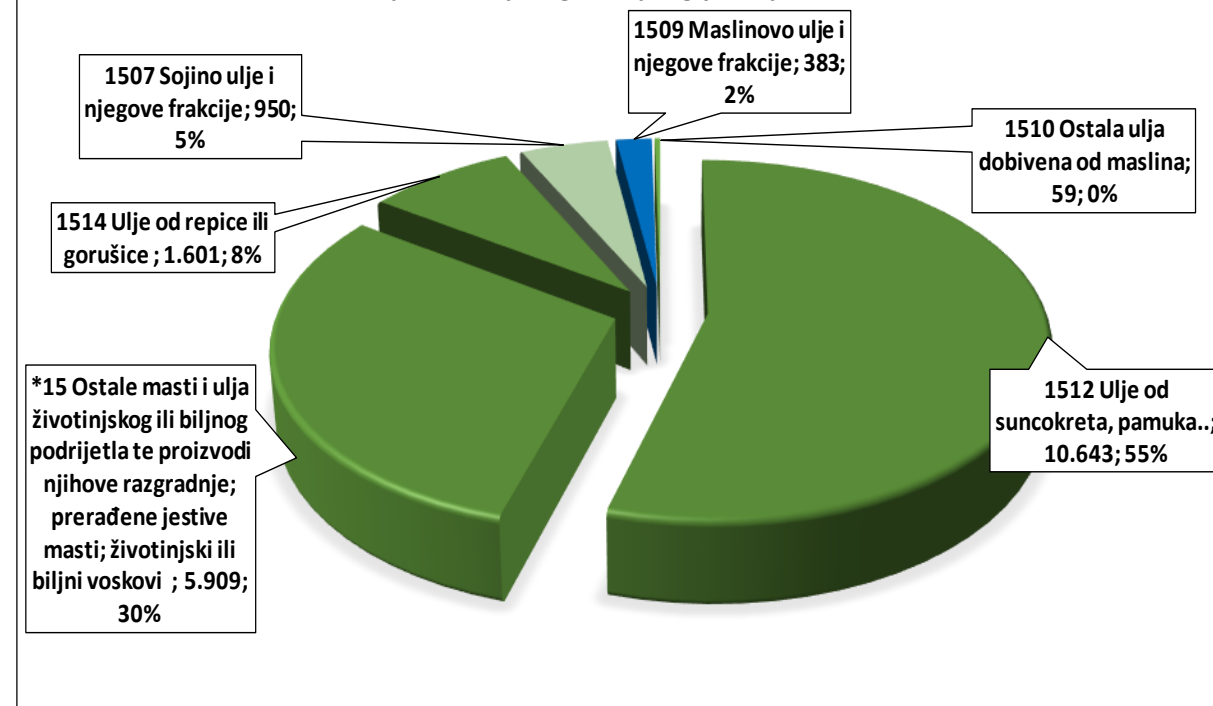
Izvor: DZS;
 Obrada: Ministarstvo poljoprivrede

<https://tisup.mps.hr/>
[dalje](#)

Izvoz masti i ulja životinjskog ili biljnog podrijetla I. - II. 2024. (tona)



Uvoz masti i ulja životinjskog ili biljnog podrijetla I. - II. 2024. (tona)



na Sažetak

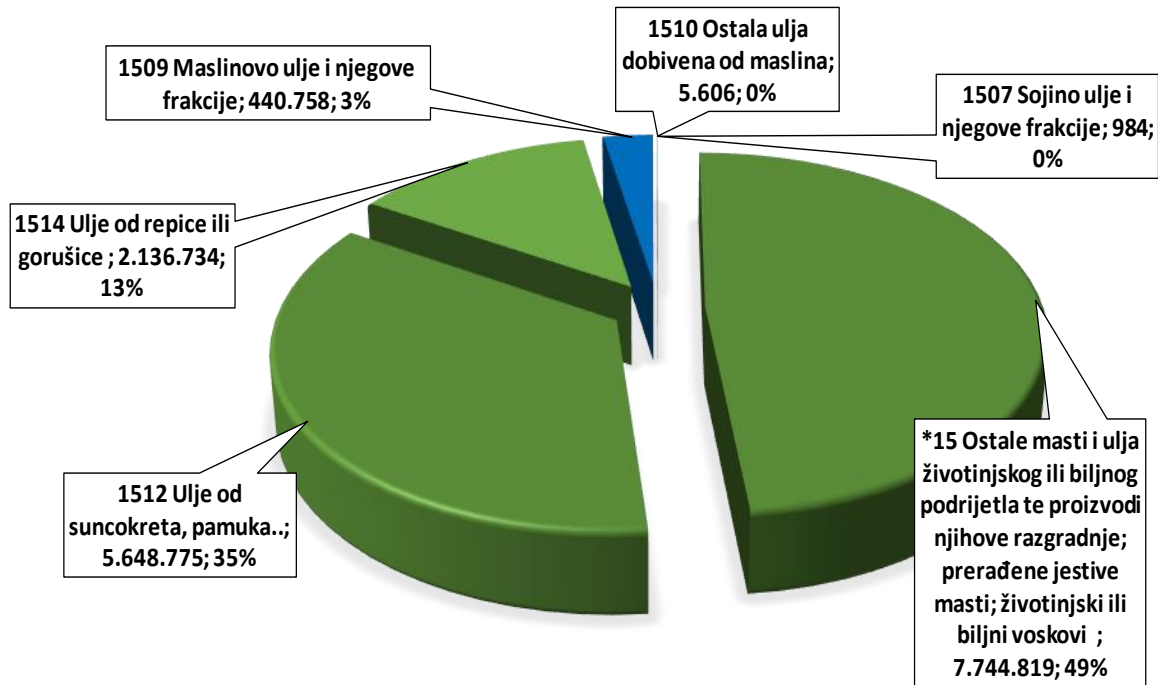
[nazad](#)

Izvor: DZS;
Obrada: Ministarstvo poljoprivrede

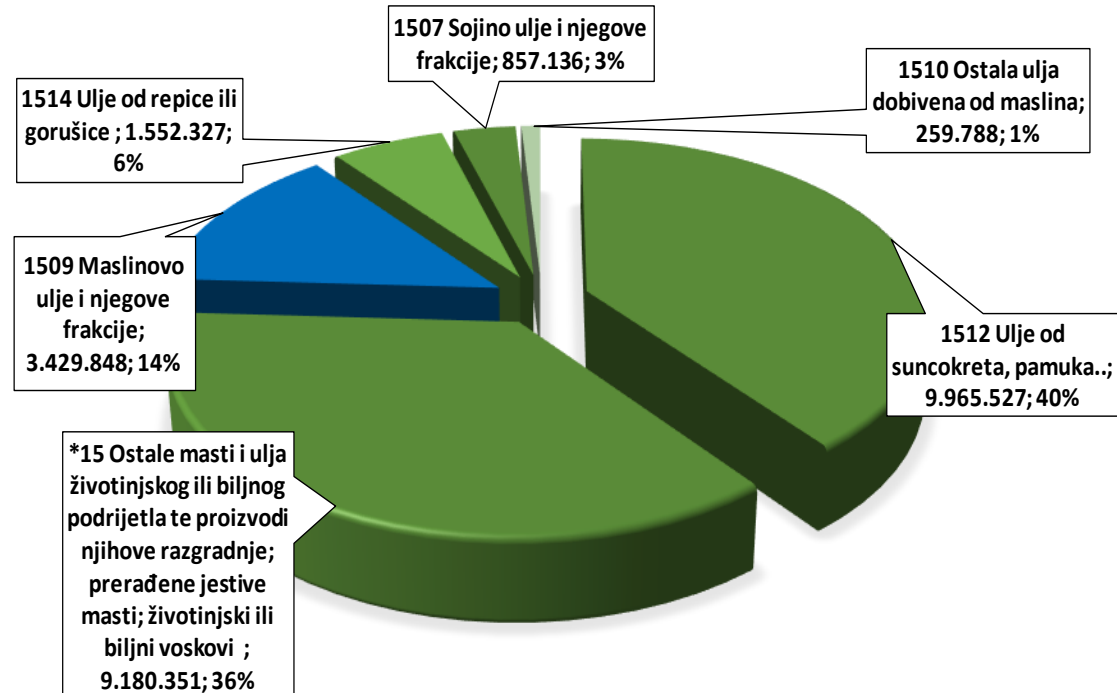
<https://tisup.mps.hr/>

[dalje](#)

Izvoz masti i ulja životinjskog ili biljnog podrijetla I. - II. 2024. (Eura)



Uvoz masti i ulja životinjskog ili biljnog podrijetla I. - II. 2024. (Eura)



na Sažetak

Autor:
Mihael Rebić, dipl.ing.agr.

Suradnici:
Zoran Mišćević, mag.oec.
Tanja Gustin, bacc.agr.
Mihaela Blatančić, mag.ing.agr.

MINISTARSTVO
POLJOPRIVREDE
RH

Ulica grada Vukovara 78
10000 Zagreb
Hrvatska
tel:01/610-66-82
fax/tel:01/610-66-35
e-mail:tisup@mps.hr
<https://tisup.mps.hr/>