



Tržišni cjenovni informacijski sustav u poljoprivredi
MASLINOVO ULJE

studeni 2024.

RH

PREGLJED

EU



CIJENE

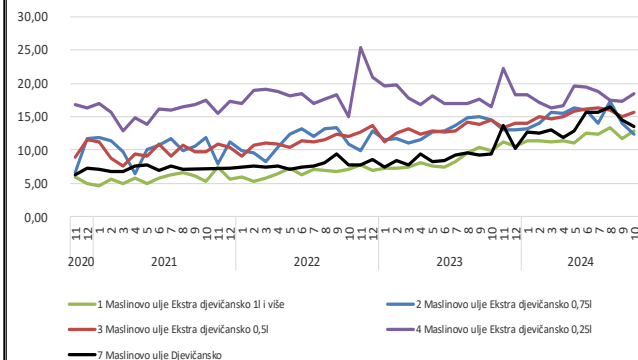
Pregled veleprodajnih cijena maslinovog ulja po mjesecima u €/l



Proizvod	godina	2022	2023	2024	2024	2024	Promjena				
		mjesec cijena	10	10	8	9	10	10 - 2024 9 - 2024	10 - 2024 8 - 2024	10 - 2024 10 - 2023	10 - 2024 10 - 2022
1 Maslinovo ulje Ekstra djevičansko 1l i više	Minimalna	4,93	7,30	8,75	8,57	9,43					
	Maksimalna	18,98	19,05	22,19	20,95	20,95					
	Prosječna	7,17	9,98	13,37	11,77	12,835	9,06%	-4,00%	28,67%	79,01%	
2 Maslinovo ulje Ekstra djevičansko 0,75l	Minimalna	6,67	7,43	10,14	7,43	10,75					
	Maksimalna	28,34	25,40	25,49	25,49	25,40					
	Prosječna	10,88	14,50	17,37	14,00	12,33	-11,92%	-28,99%	-14,91%	13,36%	
3 Maslinovo ulje Ekstra djevičansko 0,5l	Minimalna	7,77	8,09	9,13	8,08	8,10					
	Maksimalna	31,89	40,00	40,00	40,00	40,00					
	Prosječna	11,97	14,46	15,98	15,03	15,68	4,29%	-1,88%	8,40%	30,99%	
4 Maslinovo ulje Ekstra djevičansko 0,25l	Minimalna	10,03	7,00	12,07	10,45	10,14					
	Maksimalna	42,52	48,00	65,64	65,56	52,51					
	Prosječna	15,01	16,52	17,53	17,26	18,49	7,13%	5,47%	11,90%	23,17%	
7 Maslinovo ulje Djevičansko	Minimalna	6,10	8,96	13,00	13,00	11,93					
	Maksimalna	14,88	11,97	24,00	24,00	24,00					
	Prosječna	7,80	9,47	16,55	14,56	13,58	-6,74%	-17,97%	43,38%	74,08%	

C = povjerljiv podatak (confidential data)

Pregled veleprodajnih cijena maslinovog ulja po mjesecima u €/l

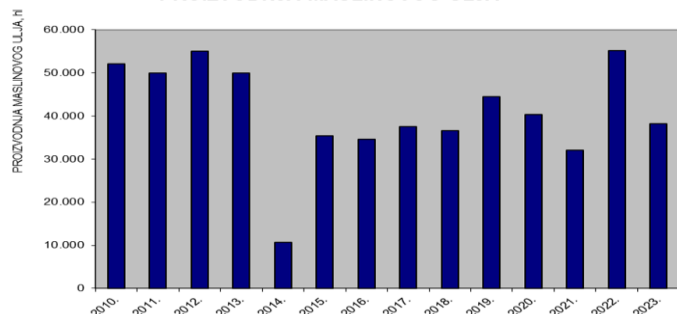


Cijene ekstra djevičanskog maslinovog ulja u EU-RH (€/100 kg)

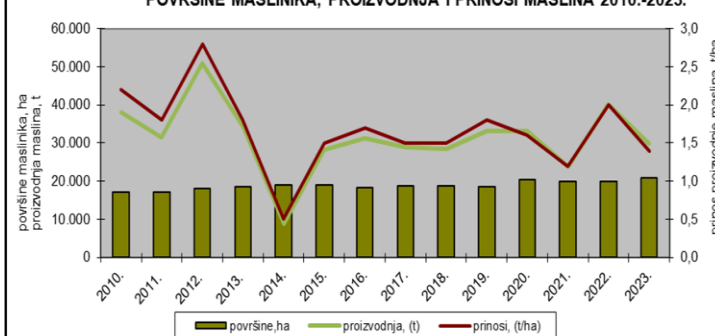
	EU	EL	ES	HR	IT	PT
2024/10	794	680	729	1407	921	750
2024/09	815	678	738	1290	913	750
2024/08	807	731	716	1466	912	
2024/07	822	734	735	1353	929	805
2024/06	857	795	802	1369	941	885
2024/05	848	783	792	1214	944	885
2024/04	850	788	765	1249	943	
2024/03	898	851	855	1232	955	895
2024/02	907	868	889	1253	955	
2024/01	908	877	896	1248	955	865
2023/12	851	822	821	1156	893	832
2023/11	802	732	784	1233	838	792
2023/10	826	766	814	1094	870	660

PROIZVODNJA

PROIZVODNJA MASLINOVOG ULJA

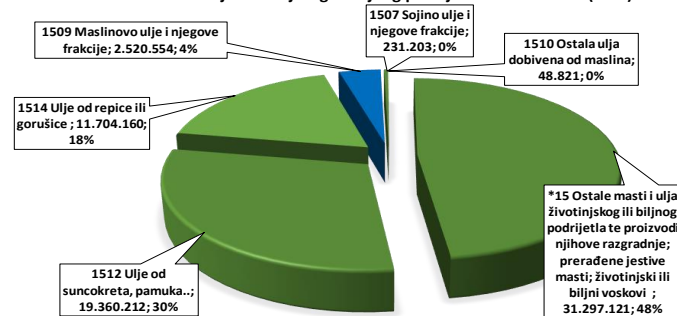


POVRŠINE MASLINIKA, PROIZVODNJA I PRINOSI MASLINA 2010.-2023.

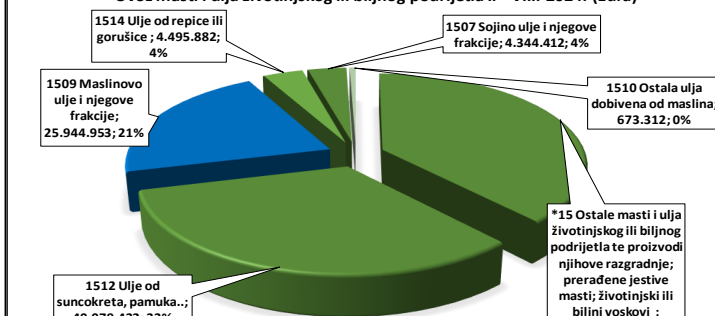


TRGOVINA

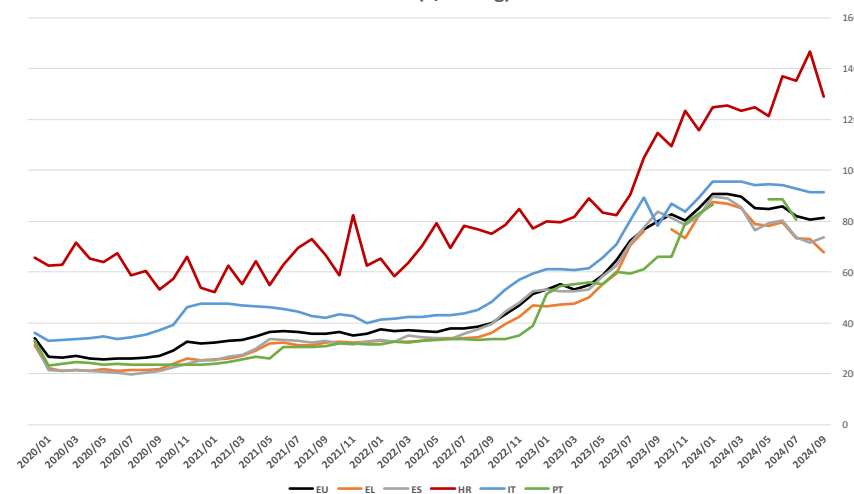
Izvoz masti i ulja životinjskog ili biljnog podrijetla I. - VIII. 2024. (Eura)



Uvoz masti i ulja životinjskog ili biljnog podrijetla I. - VIII. 2024. (Eura)



Kretanje cijena ekstra djevičanskog maslinovog ulja u EU-RH (€/100 kg)



VELEPRODAJNE CIJENE

- U **listopadu** je cijena ekstra djevičanskog maslinovog ulja na tržištu RH u prosjeku ostala gotovo nepromijenjena.
- U odnosu na prethodni mjesec pad cijene bilježi **ekstra djevičansko maslinovo ulje u pakiranju od 0,75l** (-11,9%) te **djevičansko maslinovo ulje** (-6,7%).

tablica

graf

- Cijena **ekstra djevičanskog maslinovog ulja 1l i više** u prosjeku je iznosila 12,84 €/l te je u odnosu na cijenu u rujnu viša za +9,1% dok je u odnosu na listopad prethodne godine viša za +28,7%.

graf

EU-RH

- Ekstra djevičansko maslinovo ulje na razini EU bilježi negativan cjenovni trend od početka godine (-12,6%).
- Cijena je u **listopadu** u odnosu na prethodni mjesec bez većih promjena, a u prosjeku je iznosila 794 €/100 kg.
- Cijena ulja na RH tržištu je u **listopadu** iznosila 1407 €/100 kg, što je za +77,3% više u odnosu na prosječnu cijenu EU.

tablica

graf

VELEPRODAJNE CIJENE

- Kod ekstra djevičanskog maslinovog ulja prisutan je pozitivan cjenovni trend posljednjih nekoliko godina. U prosjeku je cijena u **2023. godini** bila viša za +20,48 % u odnosu na godinu ranije, +39,72 % u odnosu na 2021. godinu, a +49,84 % u odnosu na 2020. godinu.
- Cijena **ekstra djevičanskog maslinovog ulja 1l i više** u prosjeku je u **2023. godini** iznosila 8,83 €/l što u odnosu na prethodnu godinu ukazuje na povećanje od +30,91 %.
- Porast cijene u odnosu na prethodnu godinu prisutan je i kod **ekstra djevičanskog maslinovog ulja 0,75 l** (+14,55 %), **ekstra djevičanskog maslinovog ulja 0,5 l** (+15,99 %) te **djevičanskog maslinovog ulja** (+16,85 %).
- Uspoređujući sa istim periodom, pad cijene zabilježen je jedino kod **ekstra djevičanskog maslinovog ulja 0,25 l** (-4,49 %).

tablica/graf

OTKUPNE CIJENE

- Otkupne cijene maslinovog ulja također bilježe pozitivan trend od 2021. godine.
- U prosjeku je cijena u **2023. godini** za **ekstra djevičansko maslinovo ulje 1l i više** iznosila 8,54 €/l što je za +29,92 % više u usporedbi sa prethodnom godinom, a +51,34 % u odnosu na 2021. godinu.
- Otkupna cijena **djevičanskog maslinovog ulja** bilježi nešto niži porast u odnosu na prethodnu godinu +12,73 %, dok je u odnosu na 2021. viša za +41,76 %.

tablica/graf

VANJSKOTRGOVINSKA RAZMJENA u razdoblju I. - VIII. 2024. i promjena ($\pm\%$) u odnosu na isto razdoblje lani

- za grupu proizvoda (KN15) masti i ulja životinjskog ili biljnog podrijetla te proizvodi njihove razgradnje; prerađene jestive masti; životinjski ili biljni voskovi ostvaren je deficit u vanjsko trgovinskoj razmjeni u vrijednosti od -57.161.323 € (-8,3%);
- **izvoz** (KN 15) iznosio je 56.966 tona (+2,9%) u vrijednosti 65.162.071 € (-3,5%), a **uvoz** 89.199 tona (+0,3%) u vrijednosti 103.198.060 € (-5,8%);
- za grupu proizvoda (KN1509) maslinovo ulju i njegove frakcije ostvaren je deficit u vanjsko trgovinskoj razmjeni u vrijednosti od -23.424.399 € (+53,1%);
- **izvoz** (KN 1509) iznosio je 145 tona (-35,1%) u vrijednosti 2.520.554 € (+0,3%), a **uvoz** 2.981 tona (-0,6%) u vrijednosti 25.944.953 € (+45,7%);
- U razdoblju I. - VIII. 2024. **udio vrijednosti izvoza** maslinovog ulja i njegovih frakcija (KN1509) činio je 9,6% ukupne vrijednosti izvoza poljoprivredno-prehrambenih proizvoda, dok je u istom razdoblju **udio vrijednosti uvoza** maslinovog ulja i njegovih frakcija (KN1509) u ukupnoj vrijednosti uvoza poljoprivredno-prehrambenih proizvoda činio 43,8%;
- U razdoblju I. – VIII. 2024. **udio vrijednosti izvoza** maslinovog ulja i njegovih frakcija (KN1509) činio je 3,9% ukupne vrijednosti izvoza (KN15) masti i ulja životinjskog ili biljnog podrijetla te proizvodi njihove razgradnje; prerađene jestive masti; životinjski ili biljni voskovi, dok je u istom razdoblju **udio vrijednosti uvoza** maslinovog ulja i njegovih frakcija (KN1509) u ukupnoj vrijednosti uvoza (KN15) masti i ulja životinjskog ili biljnog podrijetla te proizvodi njihove razgradnje; prerađene jestive masti; životinjski ili biljni voskovi činio 21,2%

tablica

graf

Maslinovo ulje VPC

Pregled veleprodajnih cijena maslinovog ulja
po mjesecima u €/l



Proizvod	godina	2023					2024								Promjena		
	mjesec cijena	10	11	12	1	2	3	4	5	6	7	8	9	10	10-2024/ 9-2024	10-2024/ 8-2024	10-2024/ 10-2023
1 Maslinovo ulje Ekstra djevičansko 1l i više	Minimalna	7,30	8,14	7,33	8,09	9,21	8,76	9,27	8,60	7,30	8,75	8,75	8,57	9,43	9,06%	-4,00%	28,67%
	Maksimalna	19,05	23,81	18,09	20,95	17,23	20,95	20,95	20,95	20,95	20,95	22,19	20,95	20,95			
	Prosječna	9,98	11,25	10,54	11,38	11,43	11,24	11,39	11,07	12,49	12,34	13,37	11,77	12,84			
2 Maslinovo ulje Ekstra djevičansko 0,75l	Minimalna	7,43	7,45	7,94	7,43	7,43	7,43	7,43	7,43	7,43	7,48	10,14	7,43	10,75	-11,92%	-28,99%	-14,91%
	Maksimalna	25,40	21,59	21,07	21,59	21,59	21,59	25,49	25,49	25,40	29,46	25,49	25,49	25,40			
	Prosječna	14,50	12,95	13,11	13,13	14,04	15,59	15,48	16,24	16,02	14,03	17,37	14,00	12,33			
3 Maslinovo ulje Ekstra djevičansko 0,5l	Minimalna	8,09	7,00	8,00	7,99	7,00	7,29	8,00	9,05	8,22	8,63	9,13	8,08	8,10	4,29%	-1,88%	8,40%
	Maksimalna	40,00	38,10	38,10	22,86	40,00	40,00	40,00	40,00	40,00	40,00	40,00	40,00	40,00			
	Prosječna	14,46	13,39	13,98	13,99	14,97	14,61	15,06	15,89	16,13	16,35	15,98	15,03	15,68			
4 Maslinovo ulje Ekstra djevičansko 0,25l	Minimalna	7,00	10,60	10,60	10,02	9,99	10,60	10,80	10,61	10,30	13,54	12,07	10,45	10,14	7,13%	5,47%	11,90%
	Maksimalna	48,00	58,60	46,88	30,48	65,64	53,31	55,79	52,51	48,00	65,68	65,64	65,56	52,51			
	Prosječna	16,52	22,20	18,26	18,22	17,17	16,26	16,61	19,60	19,37	18,76	17,53	17,26	18,49			
7 Maslinovo ulje Djevičansko	Minimalna	8,96	9,43	7,12	8,79	9,43	11,31	10,12	10,37	13,00	8,00	13,00	13,00	11,93	-6,74%	-17,97%	43,38%
	Maksimalna	11,97	22,88	15,32	20,00	22,00	22,00	14,39	22,00	24,00	24,00	24,00	24,00	24,00			
	Prosječna	9,47	13,65	10,19	12,64	12,47	13,08	11,92	12,93	15,68	15,64	16,55	14,56	13,58			

C = povjerljiv podatak (confidential data)

na Sažetak

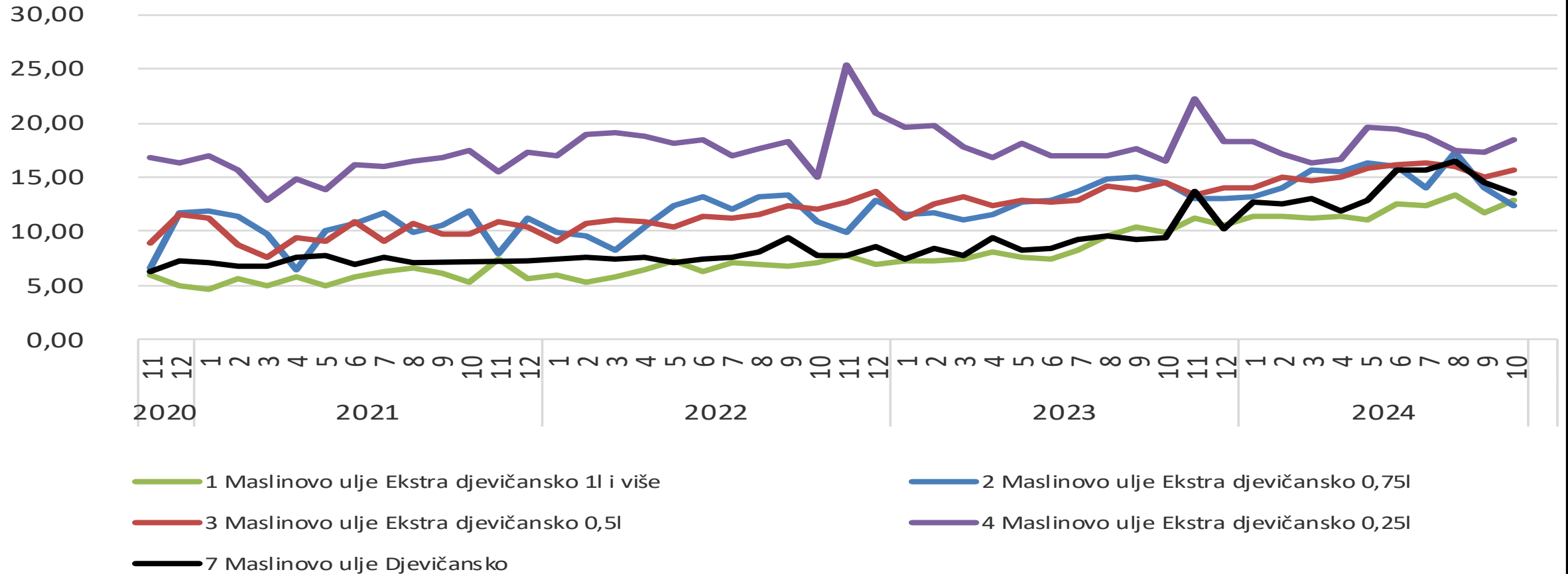
nazad

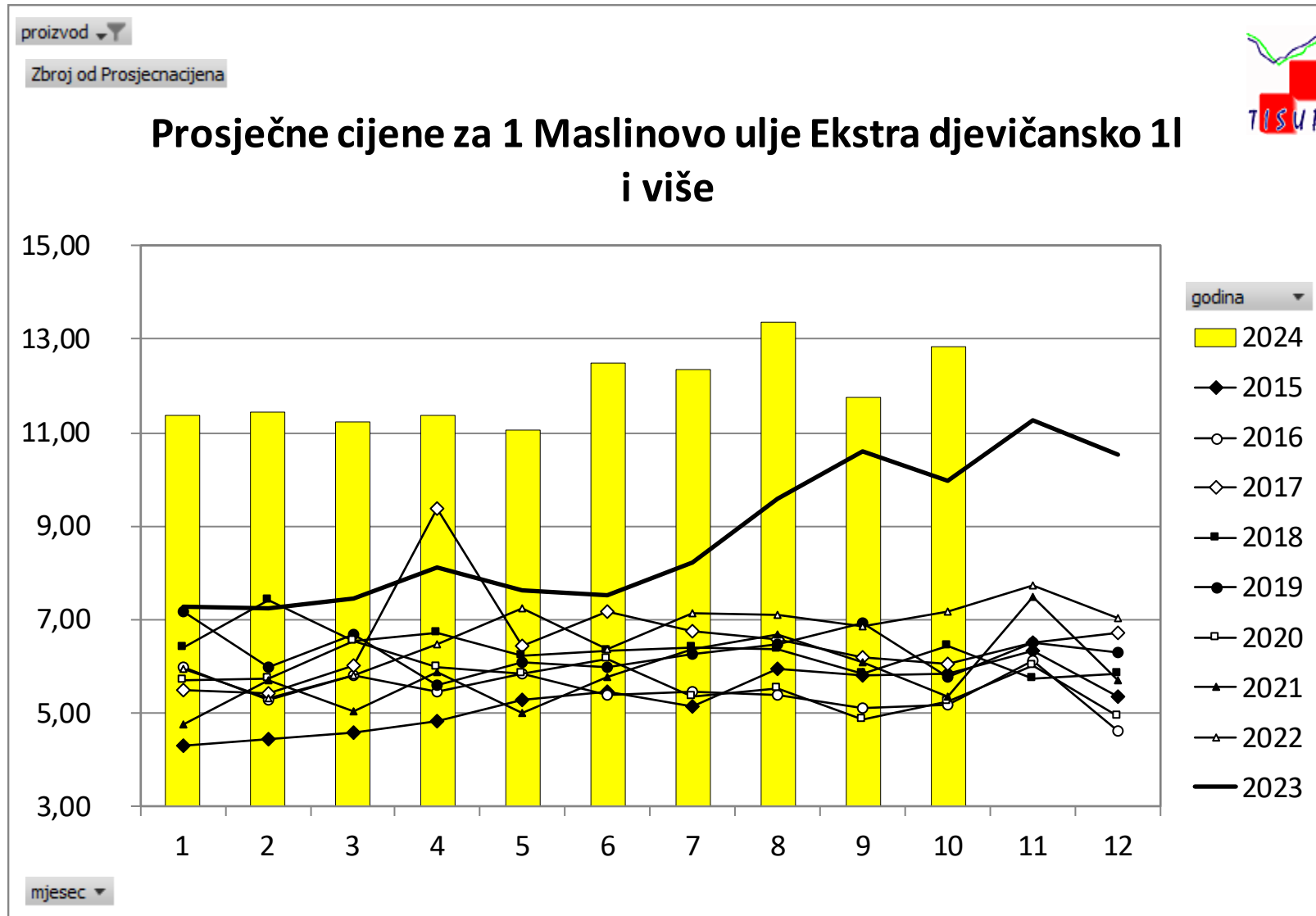
Izvor: TISUP;
Obrada: Ministarstvo poljoprivrede, šumarstva i ribarstva

<https://tisup.mps.hr/>

dalje

Pregled veleprodajnih cijena maslinovog ulja po mjesecima u €/l





Maslinovo ulje VPC - godine

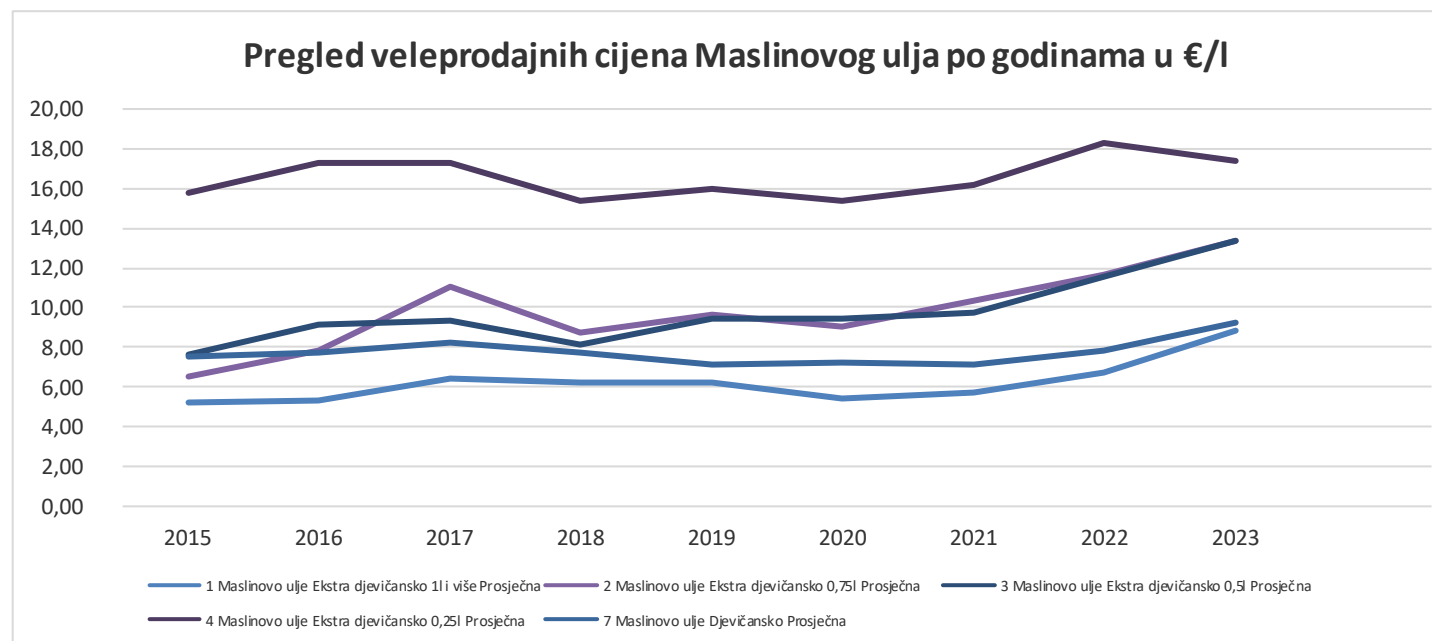
Pregled veleprodajnih cijena Maslinovog ulja po godinama u €/l



Proizvodi	godina cijena	2015	2016	2017	2018	2019	2020	2021	2022	2023
		1 Maslinovo ulje Ekstra djevičansko 1l i više	Prosječna	5,26	5,29	6,43	6,28	6,19	5,47	5,75
2 Maslinovo ulje Ekstra djevičansko 0,75l	Prosječna	6,58	7,85	11,03	8,74	9,69	9,03	10,33	11,63	13,32
3 Maslinovo ulje Ekstra djevičansko 0,5l	Prosječna	7,60	9,19	9,38	8,17	9,40	9,49	9,77	11,52	13,36
4 Maslinovo ulje Ekstra djevičansko 0,25l	Prosječna	15,74	17,24	17,33	15,35	16,00	15,39	16,13	18,25	17,43
7 Maslinovo ulje Djevičansko	Prosječna	7,50	7,77	8,25	7,79	7,10	7,20	7,16	7,88	9,20

Promjena		
2023 / 2022	2023 / 2021	2023 / 2020
30,91%	53,39%	61,24%
14,55%	28,94%	47,52%
15,99%	36,82%	40,76%
-4,49%	8,05%	13,22%
16,85%	28,46%	27,89%

C = povjerljiv podatak (Confidential data)



Maslinovo ulje OTKUP

Pregled otkupnih cijena maslinovog ulja po mjesecima u €/l

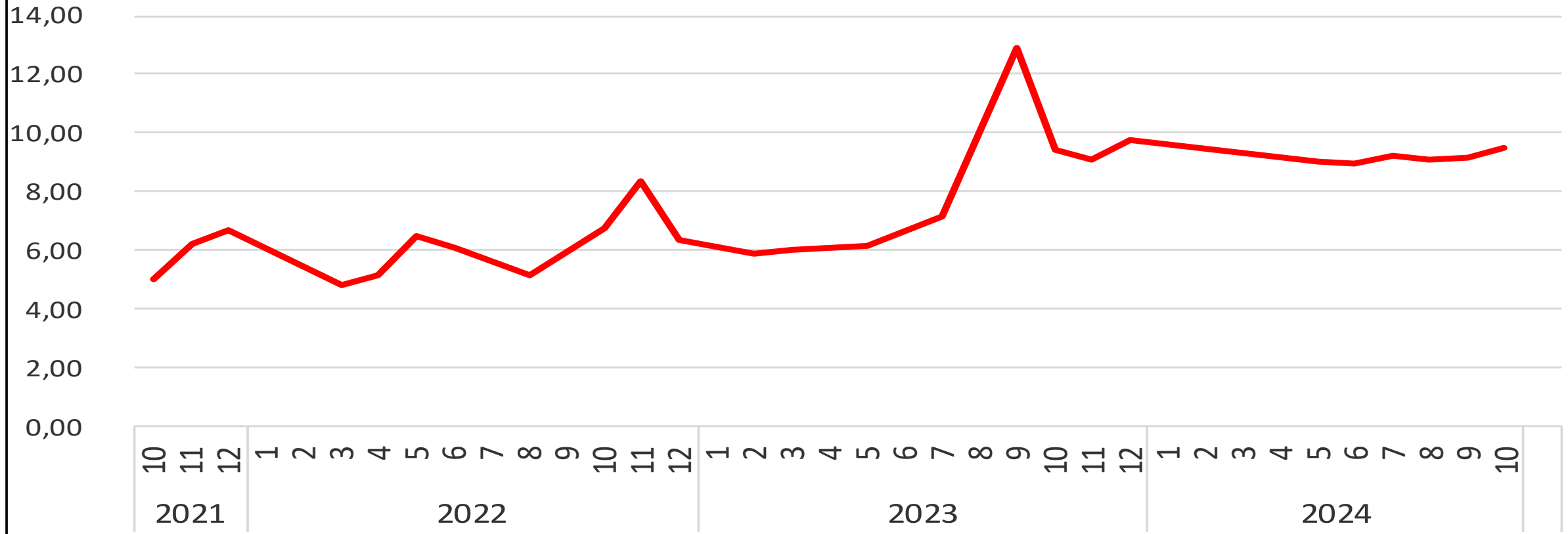


Proizvod	godina	2023			2024									
	mjesec cijena	10	11	12	1	2	3	4	5	6	7	8	9	10
1 Maslinovo ulje Ekstra djevičansko 1l i više	Minimalna	7,73	7,74	7,74					7,70	8,62	8,45	8,35	8,20	7,80
	Maksimalna	10,12	11,00	12,41					10,60	10,00	9,90	9,60	13,90	10,18
	Prosječna	9,41	9,07	9,75	C	C	C	C	9,01	8,96	9,21	9,12	9,16	9,46

Promjena		
10 / 2024 9 / 2024	10 / 2024 8 / 2023	10 / 2024 10 / 2023
3,33%	3,75%	0,58%

C = povjerljiv podatak (confidential data)

Pregled otkupnih cijena maslinovog ulja po mjesecima u €/l



1 Maslinovo ulje Ekstra djevičansko 1l i više

Maslinovo ulje OTKUP - godine

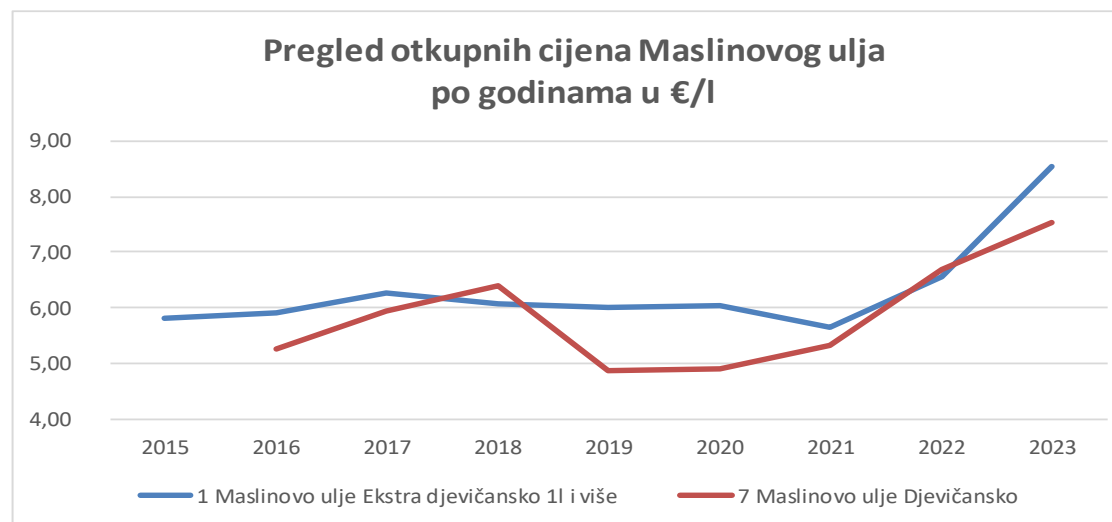
Pregled otkupnih cijena Maslinovog ulja
po godinama u €/l



Proizvodi	godina									
	cijena	2015	2016	2017	2018	2019	2020	2021	2022	2023
1 Maslinovo ulje Ekstra djevičansko 1l i više	Prosječna	5,82	5,90	6,28	6,07	6,01	6,04	5,64	6,57	8,54
7 Maslinovo ulje Djevičansko	Prosječna		5,28	5,96	6,40	4,87	4,91	5,32	6,69	7,54

Promjena		
2023 / 2022	2023 / 2021	2023 / 2018
29,92%	51,34%	40,62%
12,73%	41,76%	17,84%

C = povjerljiv podatak (Confidential data)



Maslinovo ulje EU-RH

Cijene ekstra djevičanskog maslinovog ulja u EU-RH (€/100 kg)

Min

Max

	EU	EL	ES	HR	IT	PT
2024/10	794	680	729	1407	921	750
2024/09	815	678	738	1290	913	750
2024/08	807	731	716	1466	912	
2024/07	822	734	735	1353	929	805
2024/06	857	795	802	1369	941	885
2024/05	848	783	792	1214	944	885
2024/04	850	788	765	1249	943	
2024/03	898	851	855	1232	955	895
2024/02	907	868	889	1253	955	
2024/01	908	877	896	1248	955	865
2023/12	851	822	821	1156	893	832
2023/11	802	732	784	1233	838	792
2023/10	826	766	814	1094	870	660

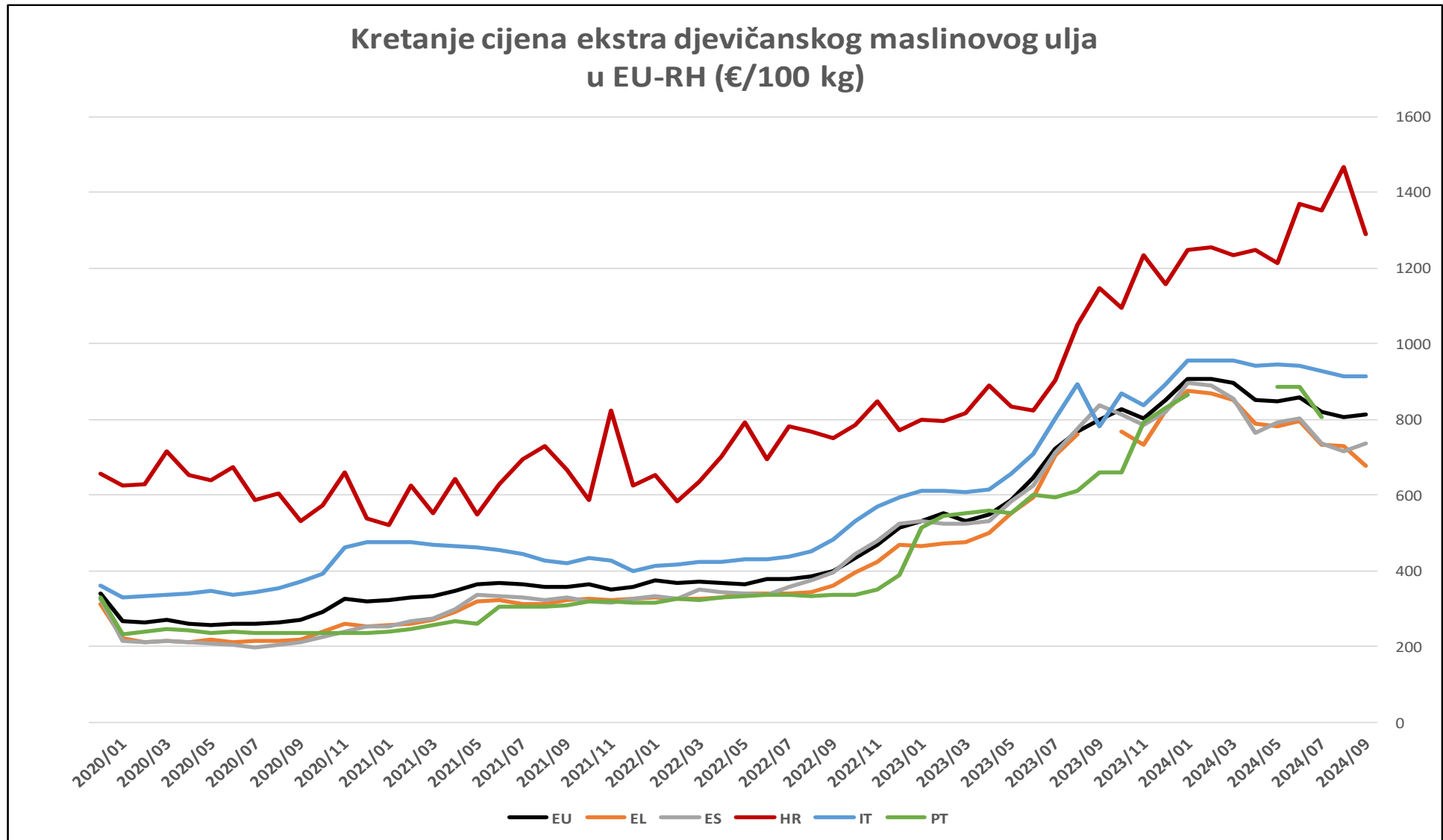
[nazad](#)

Izvor: EK DG Agri;
 Obrada: Ministarstvo poljoprivrede, šumarstva i ribarstva

<https://tisup.mps.hr/>

[dalje](#)

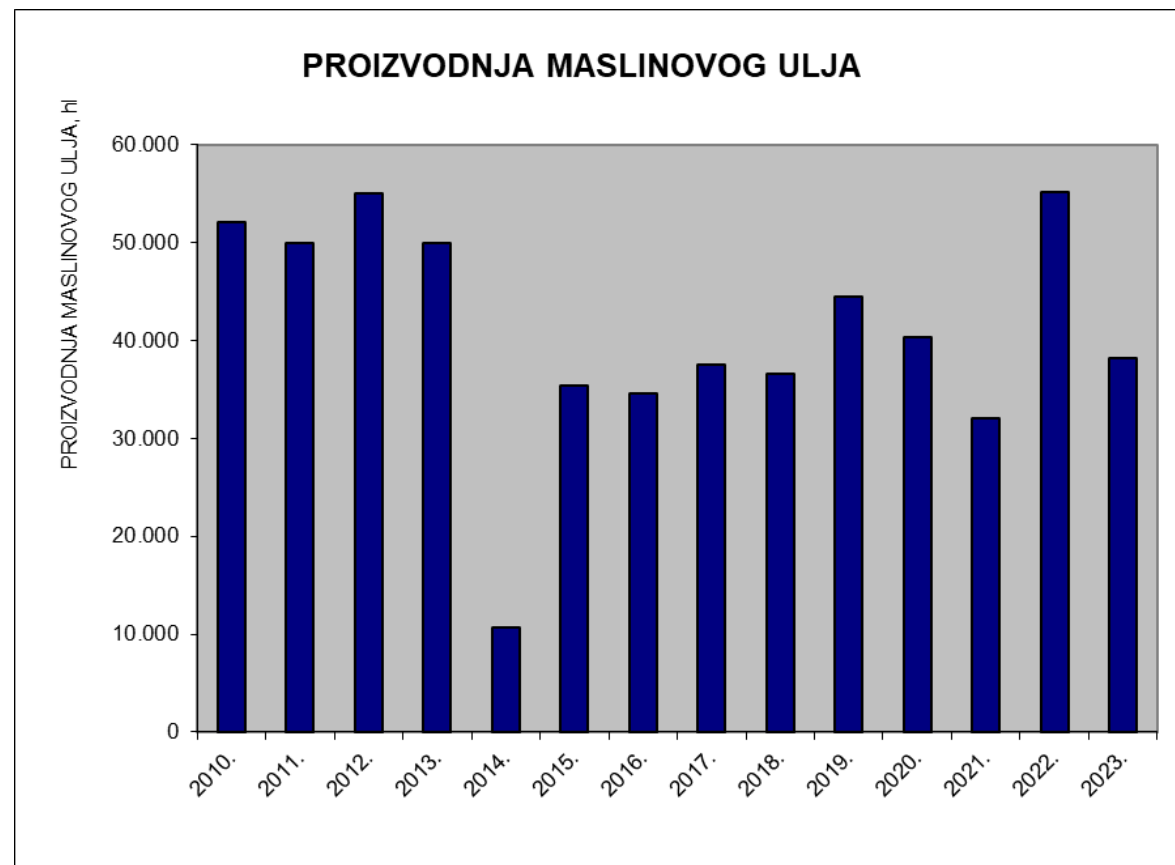
Maslinovo ulje EU-RH - graf



Proizvodnja maslinovog ulja

STATISTIKA BILJNE PROIZVODNJE - PROIZVODNJA MASLINOVOG ULJA

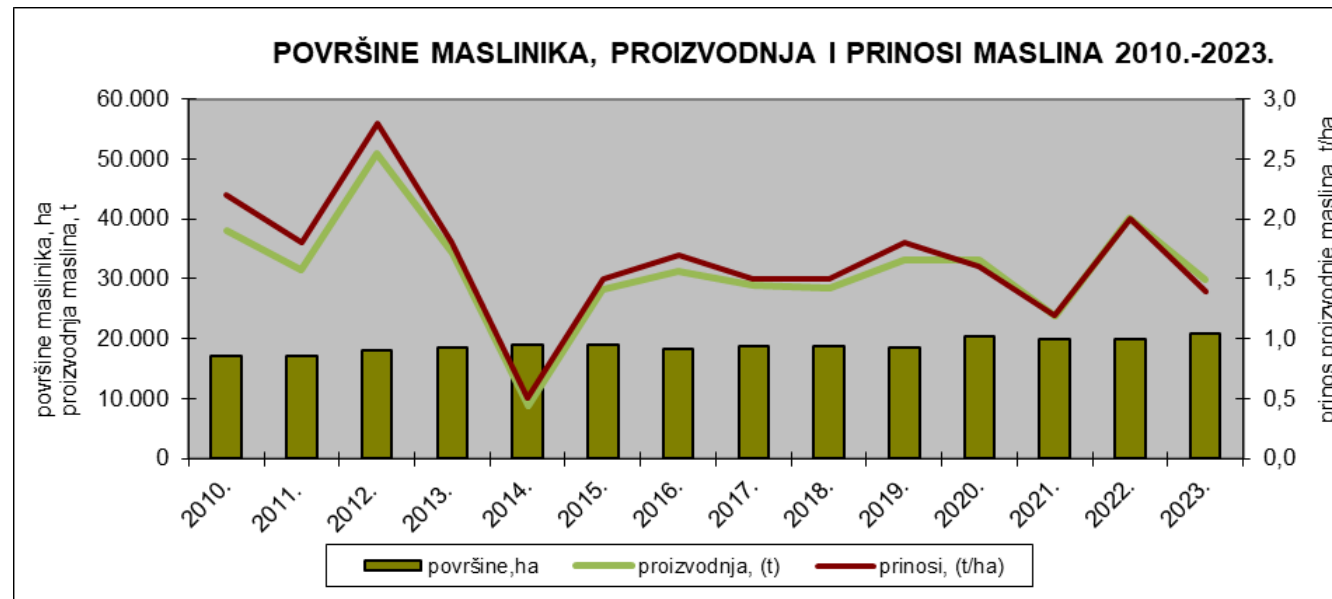
	PROIZVODNJA MASLINOVOG ULJA *		
	hl	stopa promjene u odnosu na prethodnu godinu	
		hl	(%)
2010.	52.055	-1.680	-3,13
2011.	50.000	-2.055	-3,95
2012.	55.000	5.000	10,00
2013.	50.000	-5.000	-9,09
2014.	10.640	-39.360	-78,72
2015.	35.352	24.712	232,26
2016.	34.538	-814	-2,30
2017.	37.463	2.925	8,47
2018.	36.573	-890	-2,38
2019.	44.497	7.924	21,67
2020.	40.278	-4.219	-9,48
2021.	32.036	-8.242	-20,46
2022.	55.088	23.052	71,96
2023.	38.231	-16.857	-30,60



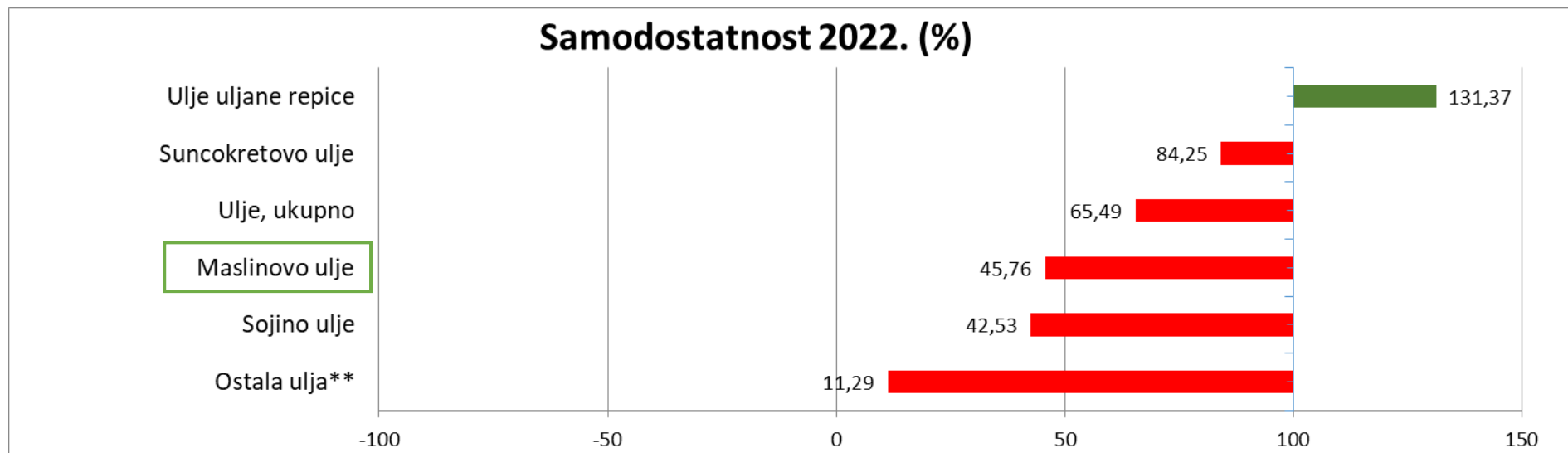
* obuhvaća industrijsku proizvodnju maslinovog ulja i proizvodnju na obiteljskim gospodarstvima

STATISTIKA BILJNE PROIZVODNJE - PROIZVODNJA MASLINA

	POVRŠINE MASLINIKA			PROIZVODNJA I PRINOSI MASLINA					
	površine, ha	stopa promjene u odnosu na prethodnu godinu		proizvodnja, (t)	stopa promjene u odnosu na prethodnu godinu		prinosi, (t/ha)	stopa promjene u odnosu na prethodnu godinu	
		površina, ha	(%)		proizvodnja, (t)	(%)		prinosi, (t/ha)	(%)
2010.	17.096	1.792	11,71	38.001	5.409	16,60	2,2	0,1	4,76
2011.	17.200	104	0,61	31.423	-6.578	-17,31	1,8	-0,4	-18,18
2012.	18.100	900	5,23	50.945	19.522	62,13	2,8	1,0	55,56
2013.	18.590	490	2,71	34.269	-16.676	-32,73	1,8	-1,0	-35,71
2014.	19.082	492	2,65	8.840	-25.429	-74,20	0,5	-1,3	-72,22
2015.	19.100	18	0,09	28.267	19.427	219,76	1,5	1,0	200,00
2016.	18.184	-916	-4,80	31.183	2.916	10,32	1,7	0,2	13,33
2017.	18.683	499	2,74	28.947	-2.236	-7,17	1,5	-0,2	-11,76
2018.	18.697	14	0,07	28.418	-529	-1,83	1,5	0,0	0,00
2019.	18.606	-91	-0,49	33.216	4.798	16,88	1,8	0,3	20,00
2020.	20.282	1.676	9,01	33.230	14	0,04	1,6	-0,2	-11,11
2021.	19.940	-342	-1,69	23.867	-9.363	-28,18	1,2	-0,4	-25,00
2022.	19.900	-40	-0,20	40.128	16.261	68,13	2,0	0,8	66,67
2023.	20.787	887	4,46	29.851	-10.277	-25,61	1,4	-0,6	-30,00



Grupa	Proizvod / Godina	2013.	2014.	2015.	2016.	2017.	2018.	2019.	2020.	2021.	2022.	Indeks 2022./2021.
Ulje, ukupno	Ulje, ukupno	28,31	36,97	29,51	67,11	61,69	71,65	52,84	63,18	68,91	65,49	95,04
	Sojino ulje	41,64	50,95	23,93	91,33	18,15	37,41	98,68	67,32	61,13	42,53	69,57
	Suncokretovo ulje	30,53	41,67	36,40	48,56	59,32	53,29	32,33	44,10	43,05	84,25	195,71
	Ulje uljane repice	26,45	40,45	32,77	290,43	481,80	555,10	455,04	173,47	581,99	131,37	22,57
	Maslinovo ulje	62,11	24,50	48,34	57,41	49,66	52,97	45,76	43,20	41,62	45,76	109,95
	Ostala ulja**	4,84	3,72	7,33	10,11	8,28	11,95	12,18	18,03	23,07	11,29	48,93



Vanjskotrgovinska razmjena poljoprivredno-prehrambenih proizvoda I-VIII 2024.

GL.CT.	Naziv skupine*	I. - VIII. 2023.		I. - VIII. 2024.						Index I. - VIII. 2024. / I. - VIII. 2023.				Pokrivenost uvoza izvozom (EUR) %	
		Bilanca		Izvoz		Uvoz		Bilanca		Izvoz		Uvoz		I. - VIII. 2023.	I. - VIII. 2024.
		Količina, t	Vrijednost, EUR	Količina, t	Vrijednost, EUR	Količina, t	Vrijednost, EUR	Količina, t	Vrijednost, EUR	Količina, t	Vrijednost, EUR	Količina, t	Vrijednost, EUR		
	UKUPNO (KN 15)	-33.534	-62.356.319	56.966	65.162.071	89.199	122.323.394	-32.233	-57.161.323	102,9	96,5	100,3	94,2	63,9	53,3
*15	Ostale masti i ulja životinjskog ili biljnog podrijetla te proizvodi njihove razgradnje; prerađene jestive masti; životinjski ili biljni voskovi	-21.171	-29.315.369	25.562	31.297.121	34.262	46.785.403	-8.700	-15.488.282	125,7	117,5	82,5	83,6	47,6	66,9
1512	Ulje od suncokreta, pamuka..	-15.199	-21.955.048	18.653	19.360.212	42.457	40.079.432	-23.803	-20.719.220	80,9	71,9	111,0	82,0	55,1	48,3
1514	Ulje od repice ili gorušice	7.888	7.017.948	12.332	11.704.160	4.403	4.495.882	7.930	7.208.278	112,3	109,4	142,4	122,1	290,7	260,3
1507	Sojino ulje i njegove frakcije	-2.171	-2.436.359	270	231.203	4.955	4.344.412	-4.684	-4.113.209	34,9	32,1	168,2	137,6	22,8	5,3
1509	Maslinovo ulje i njegove frakcije	-2.777	-15.300.178	145	2.520.554	2.981	25.944.953	-2.836	-23.424.399	64,9	100,3	99,4	145,7	14,1	9,7
1510	Ostala ulja dobivena od maslina	-104	-367.313	3	48.821	141	673.312	-138	-624.491	268,7	110,4	134,7	163,6	10,7	7,3
	UKUPNO (HS 01-24; 29, 33, 35, 38, 41, 43, 50, 51, 52 i 53)	-1.973	-50.446.838	13.577	26.305.914	15.291	59.225.997	-1.714	-32.920.083	94,3	99,7	93,4	77,1	34,3	44,4

Napomene:

Podaci za 2024. godinu su PRIVREMENI

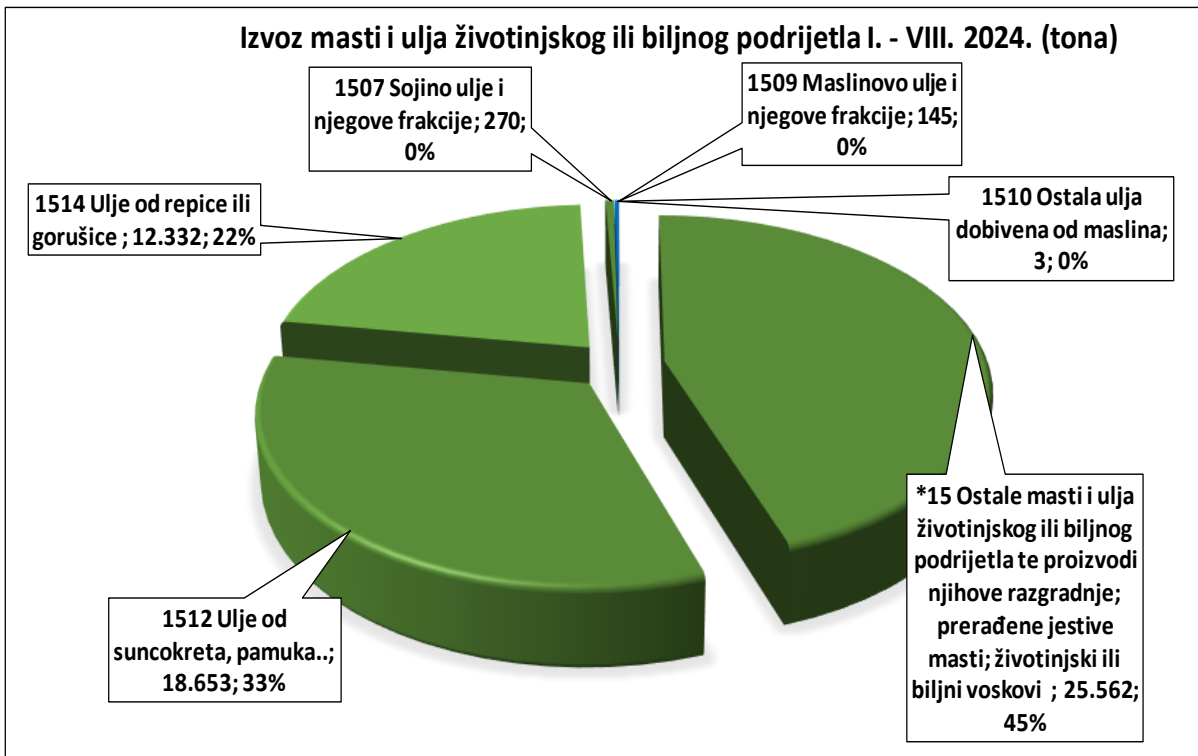
Potpuni nazivi poglavlja i proizvoda Carinske tarife za 2024. određeni su sukladno odredbama Uredbe (EU) br. 2023/2364


[nazad](#)

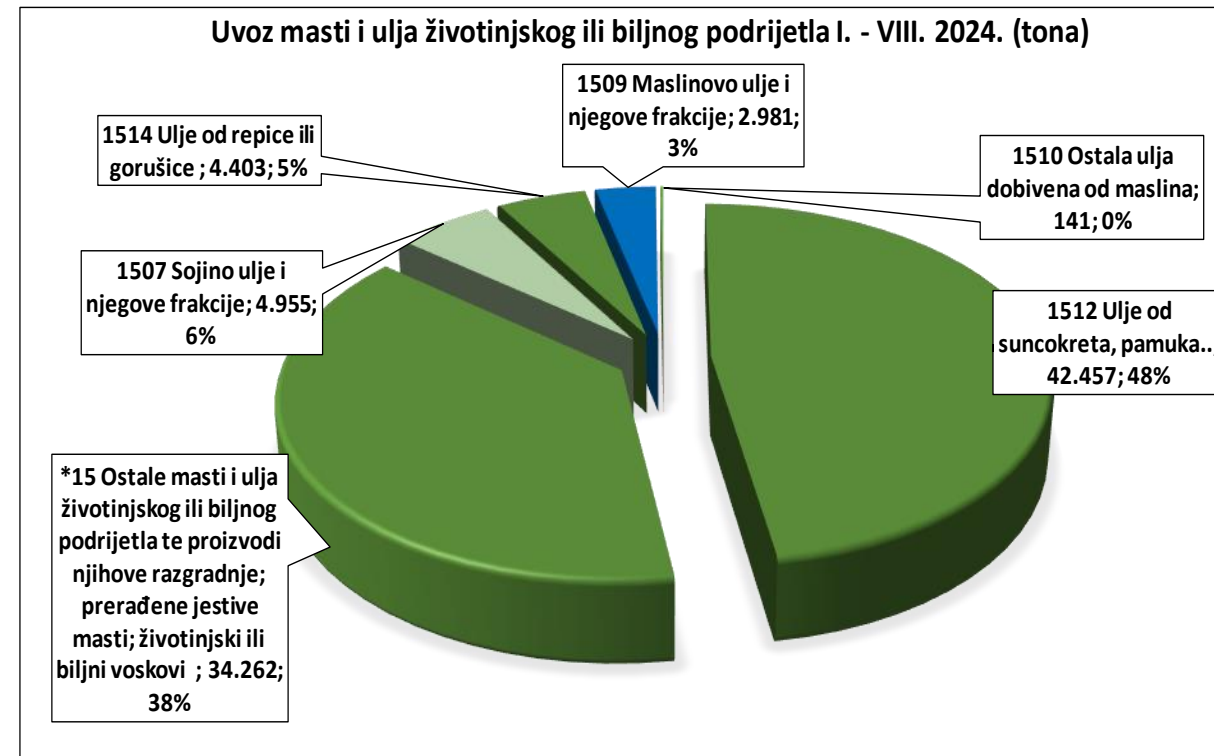
Izvor: DZS;
 Obrada: Ministarstvo poljoprivrede, šumarstva i ribarstva

<https://tisup.mps.hr/>
[dalje](#)

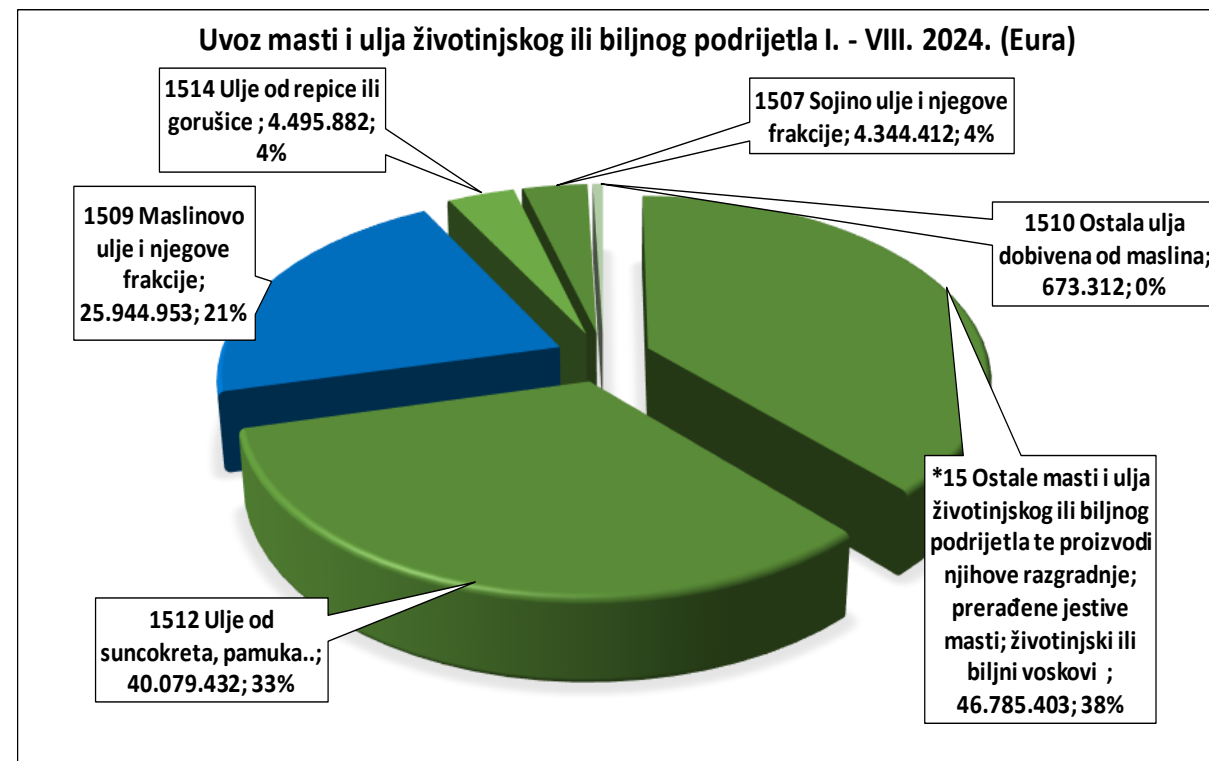
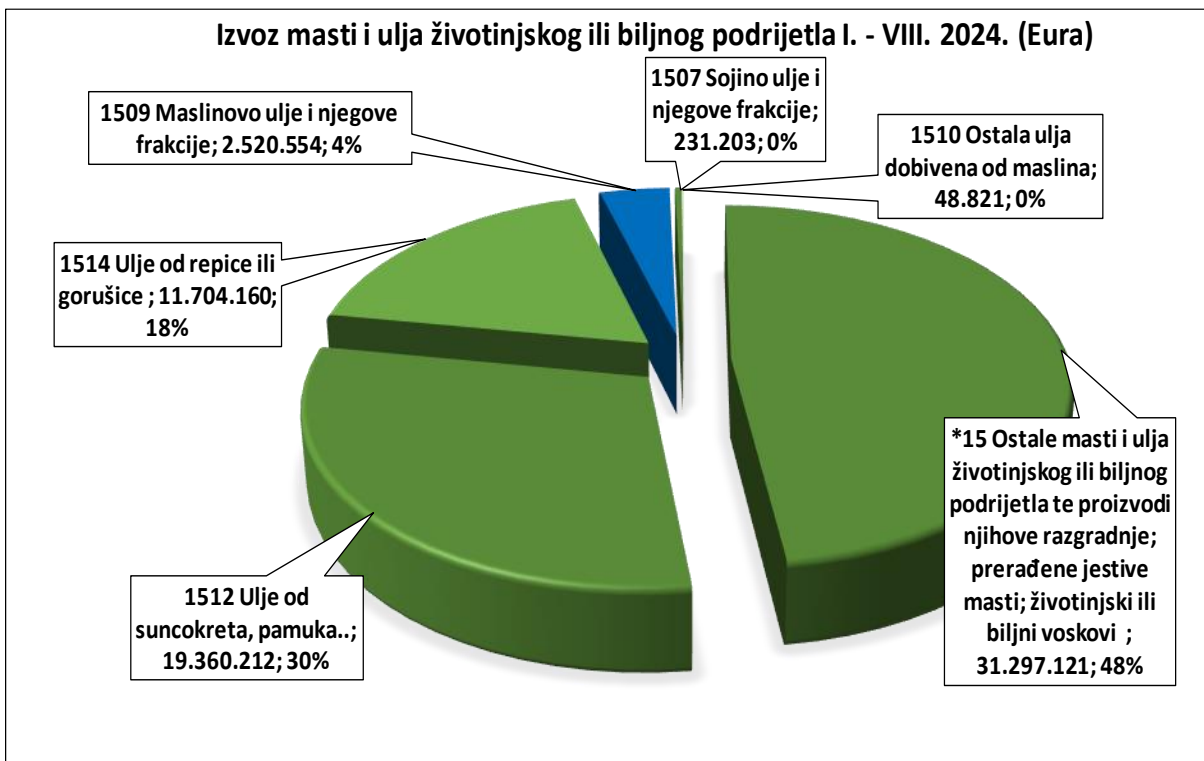
Izvoz masti i ulja životinjskog ili biljnog podrijetla I. - VIII. 2024. (tona)



Uvoz masti i ulja životinjskog ili biljnog podrijetla I. - VIII. 2024. (tona)



na Sažetak



na Sažetak

Autor:
Mihael Rebić, dipl.ing.agr.

Suradnici:
Zoran Mišćević, mag.oec.
Tanja Gustin, bacc.agr.
Mihaela Blatančić, mag.ing.agr.

MINISTARSTVO
POLJOPRIVREDE, ŠUMARSTVA I RIBARSTVA
RH

Ulica grada Vukovara 78
10000 Zagreb
Hrvatska
tel:01/610-66-82
fax/tel:01/610-66-35
e-mail:tisup@mps.hr
<https://tisup.mps.hr/>