



Tržišni cjenovni informacijski sustav u poljoprivredi
MASLINOVO ULJE

prosinač 2024.

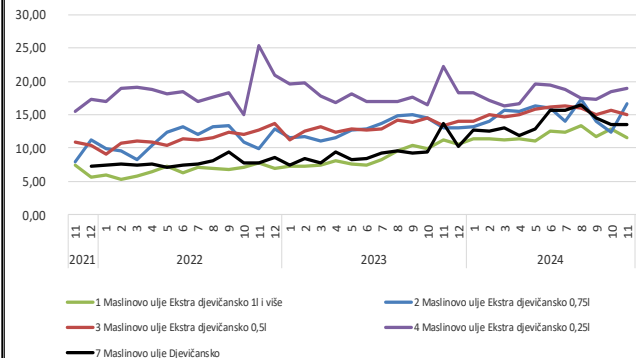
Pregled veleprodajnih cijena maslinovog ulja po mjesecima u €/l



Proizvod	godina	2022	2023	2024	2024	2024	Promjena			
		mjesec cijena	11	11	9	10	11	11 - 2024 10 - 2024	11 - 2024 11 - 2023	11 - 2024 11 - 2022
1 Maslinovo ulje Ekstra djevičansko 1l i više	Minimalna	4,93	8,14	8,57	9,43	8,08				
	Maksimalna	18,95	23,81	20,95	20,95	20,00				
	Prosječna	7,72	11,25	11,77	12,84	11,619	-9,48%	-1,28%	3,29%	50,51%
2 Maslinovo ulje Ekstra djevičansko 0,75l	Minimalna	6,42	7,45	7,43	10,75	10,75				
	Maksimalna	28,30	21,59	25,49	25,40	25,49				
	Prosječna	9,95	12,95	14,00	12,33	16,66	35,09%	18,98%	28,64%	67,45%
3 Maslinovo ulje Ekstra djevičansko 0,5l	Minimalna	8,09	7,00	8,08	8,10	8,00				
	Maksimalna	30,33	38,10	40,00	40,00	40,00				
	Prosječna	12,74	13,39	15,03	15,68	14,96	-4,59%	-0,50%	11,76%	17,42%
4 Maslinovo ulje Ekstra djevičansko 0,25l	Minimalna	10,61	10,60	10,45	10,14	11,47				
	Maksimalna	40,44	58,60	65,56	52,51	65,64				
	Prosječna	25,42	22,20	17,26	18,49	18,92	2,35%	9,65%	-14,77%	-25,56%
7 Maslinovo ulje Djevičansko	Minimalna	6,66	9,43	13,00	11,93	12,52				
	Maksimalna	14,86	22,88	24,00	24,00	15,82				
	Prosječna	7,74	13,65	14,56	13,58	13,48	-0,75%	-7,44%	-1,28%	74,11%

C = povjerljiv podatak (confidential data)

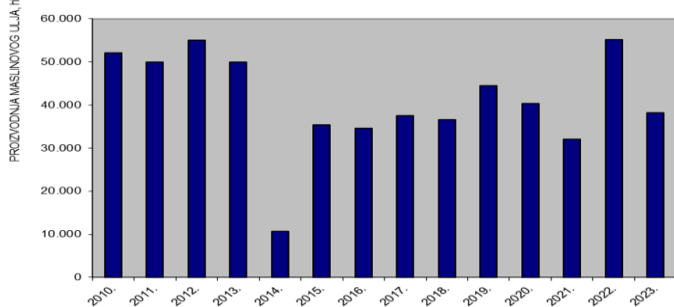
Pregled veleprodajnih cijena maslinovog ulja po mjesecima u €/l



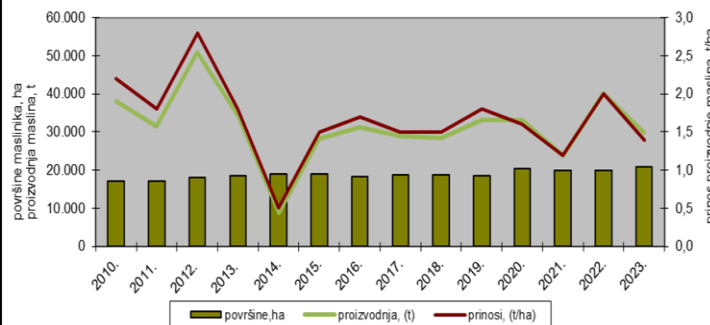
Cijene ekstra djevičanskog maslinovog ulja u EU-RH (€/100 kg)

	EU	EL	ES	HR	IT	PT
2024/11	712	553	591	1274	873	750
2024/10	770	693	740	1407	916	750
2024/09	815	693	738	1290	913	750
2024/08	807	731	716	1466	912	
2024/07	822	734	735	1353	929	805
2024/06	857	795	802	1369	941	885
2024/05	848	783	792	1214	944	885
2024/04	850	788	765	1249	943	
2024/03	898	851	855	1232	955	895
2024/02	907	868	889	1253	955	
2024/01	908	877	896	1248	955	865
2023/12	851	822	821	1156	893	832
2023/11	802	732	784	1233	838	792

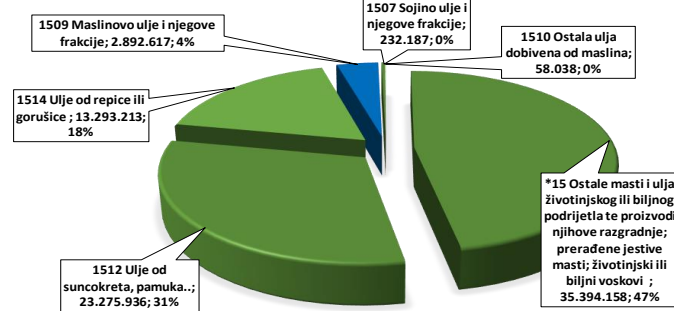
PROIZVODNJA MASLINOVOG ULJA



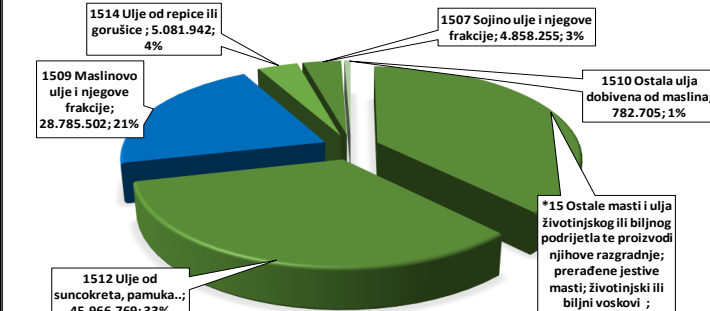
POVRŠINE MASLINIKA, PROIZVODNJA I PRINOSI MASLINA 2010.-2023.



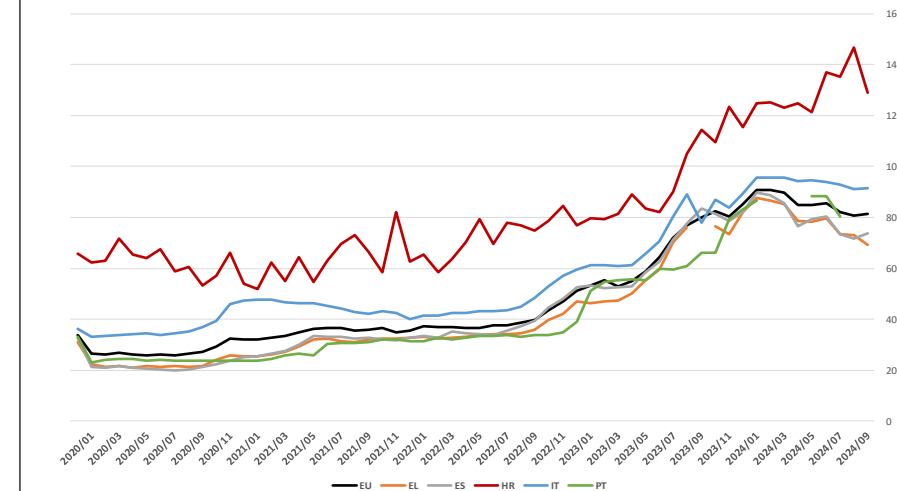
Izvoz masti i ulja životinjskog ili biljnog podrijetla I. - IX. 2024. (Eura)



Uvoz masti i ulja životinjskog ili biljnog podrijetla I. - IX. 2024. (Eura)



Kretanje cijena ekstra djevičanskog maslinovog ulja u EU-RH (€/100 kg)



VELEPRODAJNE CIJENE

- U **studenom** je cijena ekstra djevičanskog maslinovog ulja na tržištu RH u prosjeku viša za +7,0%.
- U odnosu na prethodni mjesec značajnu promjenu bilježi **ekstra djevičansko maslinovo ulje u pakiranju od 0,75l** čija je cijena u studenom viša za +35,1%, no uspoređujući sa prosjekom posljednjih šest mjeseci cijena je viša za +11,1%.

tablica

graf

- Cijena **ekstra djevičanskog maslinovog ulja 1l i više** u prosjeku je iznosila 11,62 €/l te je u odnosu na cijenu u listopadu niža za -9,5%.

graf

EU-RH

- Ekstra djevičansko maslinovo ulje na razini EU bilježi negativan cjenovni trend od početka godine (-21,6%).
- Cijena je u **studenom** u odnosu na prethodni mjesec niža za -7,6%, a u prosjeku je iznosila 712 €/100 kg.
- Cijena ulja na RH tržištu je u **studenom** iznosila 1274 €/100 kg, što je za +79,1% više u odnosu na prosječnu cijenu EU.

tablica

graf

VELEPRODAJNE CIJENE

- Kod ekstra djevičanskog maslinovog ulja prisutan je pozitivan cjenovni trend posljednjih nekoliko godina. U prosjeku je cijena u **2023. godini** bila viša za +20,48 % u odnosu na godinu ranije, +39,72 % u odnosu na 2021. godinu, a +49,84 % u odnosu na 2020. godinu.
- Cijena **ekstra djevičanskog maslinovog ulja 1l i više** u prosjeku je u **2023. godini** iznosila 8,83 €/l što u odnosu na prethodnu godinu ukazuje na povećanje od +30,91 %.
- Porast cijene u odnosu na prethodnu godinu prisutan je i kod **ekstra djevičanskog maslinovog ulja 0,75 l** (+14,55 %), **ekstra djevičanskog maslinovog ulja 0,5 l** (+15,99 %) te **djevičanskog maslinovog ulja** (+16,85 %).
- Uspoređujući sa istim periodom, pad cijene zabilježen je jedino kod **ekstra djevičanskog maslinovog ulja 0,25 l** (-4,49 %).

tablica/graf

OTKUPNE CIJENE

- Otkupne cijene maslinovog ulja također bilježe pozitivan trend od 2021. godine.
- U prosjeku je cijena u **2023. godini** za **ekstra djevičansko maslinovo ulje 1l i više** iznosila 8,54 €/l što je za +29,92 % više u usporedbi sa prethodnom godinom, a +51,34 % u odnosu na 2021. godinu.
- Otkupna cijena **djevičanskog maslinovog ulja** bilježi nešto niži porast u odnosu na prethodnu godinu +12,73 %, dok je u odnosu na 2021. viša za +41,76 %.

tablica/graf

VANJSKOTRGOVINSKA RAZMJENA u razdoblju I. - IX. 2024. i promjena (±%) u odnosu na isto razdoblje lani

- za grupu proizvoda (KN15) masti i ulja životinjskog ili biljnog podrijetla te proizvodi njihove razgradnje; prerađene jestive masti; životinjski ili biljni voskovi ostvaren je deficit u vanjsko trgovinskoj razmjeni u vrijednosti od -62.414.653 € (-6,3%);
- **izvoz** (KN 15) iznosio je 65.874 tona (+2,1%) u vrijednosti 75.146.149 € (-2,9%), a **uvoz** 100.032 tona (+2,0%) u vrijednosti 137.560.802 € (-4,4%);
- za grupu proizvoda (KN1509) maslinovo ulju i njegove frakcije ostvaren je deficit u vanjsko trgovinskoj razmjeni u vrijednosti od -25.892.885 € (+47,6%);
- **izvoz** (KN 1509) iznosio je 185 tona (-23,1%) u vrijednosti 2.892.617 € (+3,8%), a **uvoz** 3.334 tona (-0,3%) u vrijednosti 28.785.502 € (+41,6%);
- U razdoblju I. - IX. 2024. **udio vrijednosti izvoza** maslinovog ulja i njegovih frakcija (KN1509) činio je 9,8% ukupne vrijednosti izvoza poljoprivredno-prehrambenih proizvoda, dok je u istom razdoblju **udio vrijednosti uvoza** maslinovog ulja i njegovih frakcija (KN1509) u ukupnoj vrijednosti uvoza poljoprivredno-prehrambenih proizvoda činio 41,5%;
- U razdoblju I. – IX. 2024. **udio vrijednosti izvoza** maslinovog ulja i njegovih frakcija (KN1509) činio je 3,8% ukupne vrijednosti izvoza (KN15) masti i ulja životinjskog ili biljnog podrijetla te proizvodi njihove razgradnje; prerađene jestive masti; životinjski ili biljni voskovi, dok je u istom razdoblju **udio vrijednosti uvoza** maslinovog ulja i njegovih frakcija (KN1509) u ukupnoj vrijednosti uvoza (KN15) masti i ulja životinjskog ili biljnog podrijetla te proizvodi njihove razgradnje; prerađene jestive masti; životinjski ili biljni voskovi činio 20,9%

tablica

graf

nazad

dalje

Maslinovo ulje VPC

Pregled veleprodajnih cijena maslinovog ulja
po mjesecima u €/l



Proizvod	godina	2023					2024									Promjena		
	mjesec cijena	11	12	1	2	3	4	5	6	7	8	9	10	11	11-2024/ 10-2024	11-2024/ 9-2024	11-2024/ 11-2023	
1 Maslinovo ulje Ekstra djevičansko 1l i više	Minimalna	8,14	7,33	8,09	9,21	8,76	9,27	8,60	7,30	8,75	8,75	8,57	9,43	8,08	-9,48%	-1,28%	3,29%	
	Maksimalna	23,81	18,09	20,95	17,23	20,95	20,95	20,95	20,95	20,95	22,19	20,95	20,95	20,00				
	Prosječna	11,25	10,54	11,38	11,43	11,24	11,39	11,07	12,49	12,34	13,37	11,77	12,84	11,62				
2 Maslinovo ulje Ekstra djevičansko 0,75l	Minimalna	7,45	7,94	7,43	7,43	7,43	7,43	7,43	7,43	7,48	10,14	7,43	10,75	10,75	35,09%	18,98%	28,64%	
	Maksimalna	21,59	21,07	21,59	21,59	21,59	25,49	25,49	25,40	29,46	25,49	25,49	25,40	25,49				
	Prosječna	12,95	13,11	13,13	14,04	15,59	15,48	16,24	16,02	14,03	17,37	14,00	12,33	16,66				
3 Maslinovo ulje Ekstra djevičansko 0,5l	Minimalna	7,00	8,00	7,99	7,00	7,29	8,00	9,05	8,22	8,63	9,13	8,08	8,10	8,00	-4,59%	-0,50%	11,76%	
	Maksimalna	38,10	38,10	22,86	40,00	40,00	40,00	40,00	40,00	40,00	40,00	40,00	40,00	40,00				
	Prosječna	13,39	13,98	13,99	14,97	14,61	15,06	15,89	16,13	16,35	15,98	15,03	15,68	14,96				
4 Maslinovo ulje Ekstra djevičansko 0,25l	Minimalna	10,60	10,60	10,02	9,99	10,60	10,80	10,61	10,30	13,54	12,07	10,45	10,14	11,47	2,35%	9,65%	-14,77%	
	Maksimalna	58,60	46,88	30,48	65,64	53,31	55,79	52,51	48,00	65,68	65,64	65,56	52,51	65,64				
	Prosječna	22,20	18,26	18,22	17,17	16,26	16,61	19,60	19,37	18,76	17,53	17,26	18,49	18,92				
7 Maslinovo ulje Djevičansko	Minimalna	9,43	7,12	8,79	9,43	11,31	10,12	10,37	13,00	8,00	13,00	13,00	11,93	12,52	-0,75%	-7,44%	-1,28%	
	Maksimalna	22,88	15,32	20,00	22,00	22,00	14,39	22,00	24,00	24,00	24,00	24,00	24,00	15,82				
	Prosječna	13,65	10,19	12,64	12,47	13,08	11,92	12,93	15,68	15,64	16,55	14,56	13,58	13,48				

C = povjerljiv podatak (confidential data)

na Sažetak

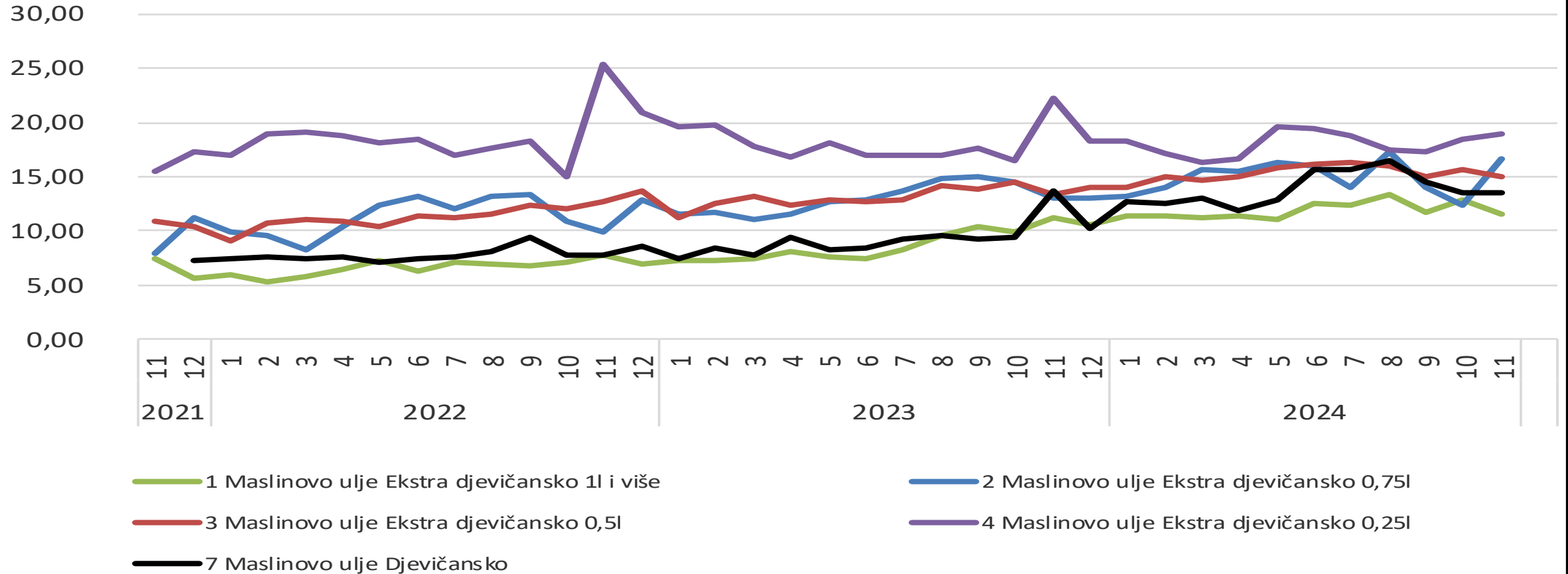
nazad

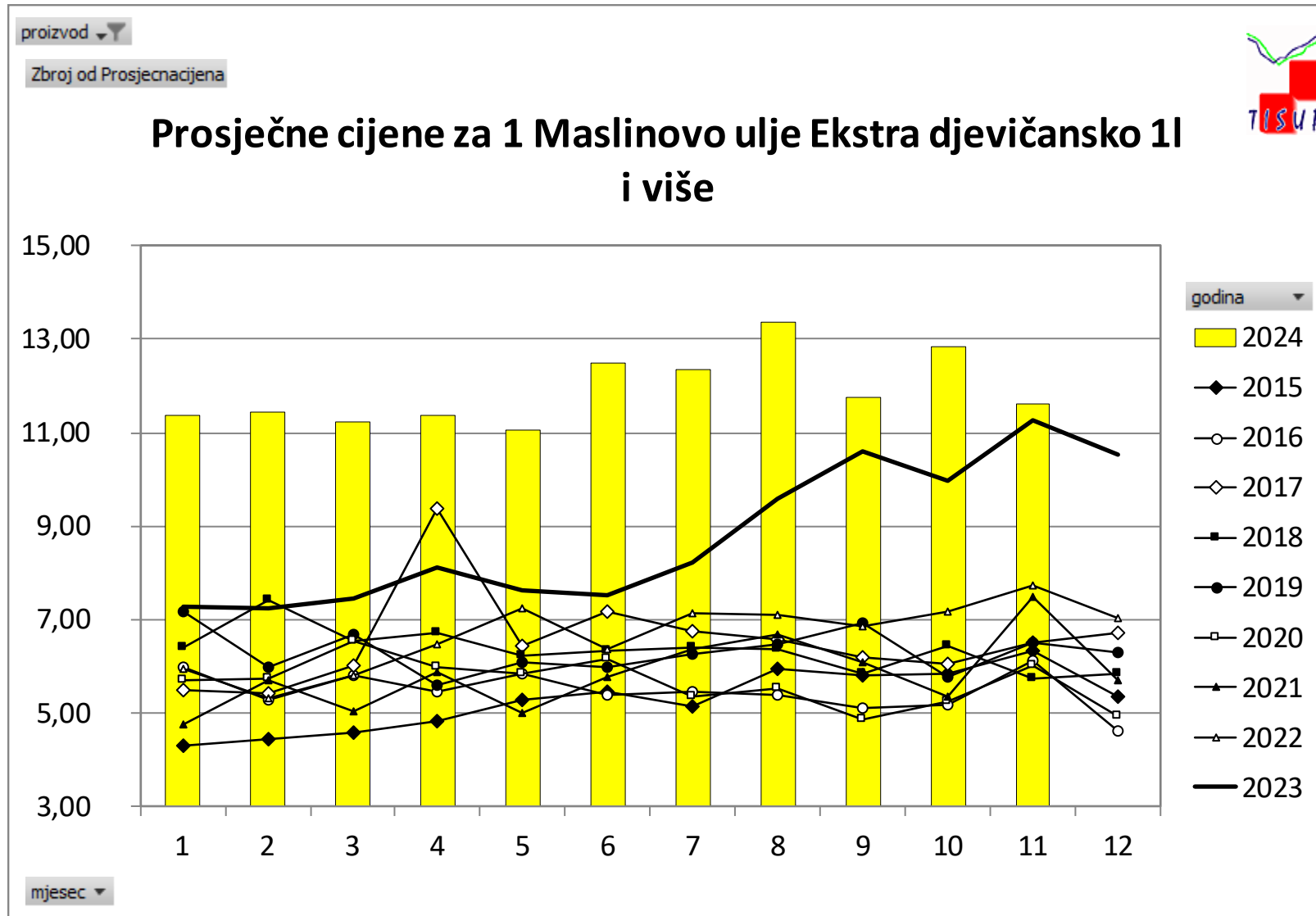
Izvor: TISUP;
Obrada: Ministarstvo poljoprivrede, šumarstva i ribarstva

<https://tisup.mps.hr/>

dalje

Pregled veleprodajnih cijena maslinovog ulja po mjesecima u €/l





Maslinovo ulje VPC - godine

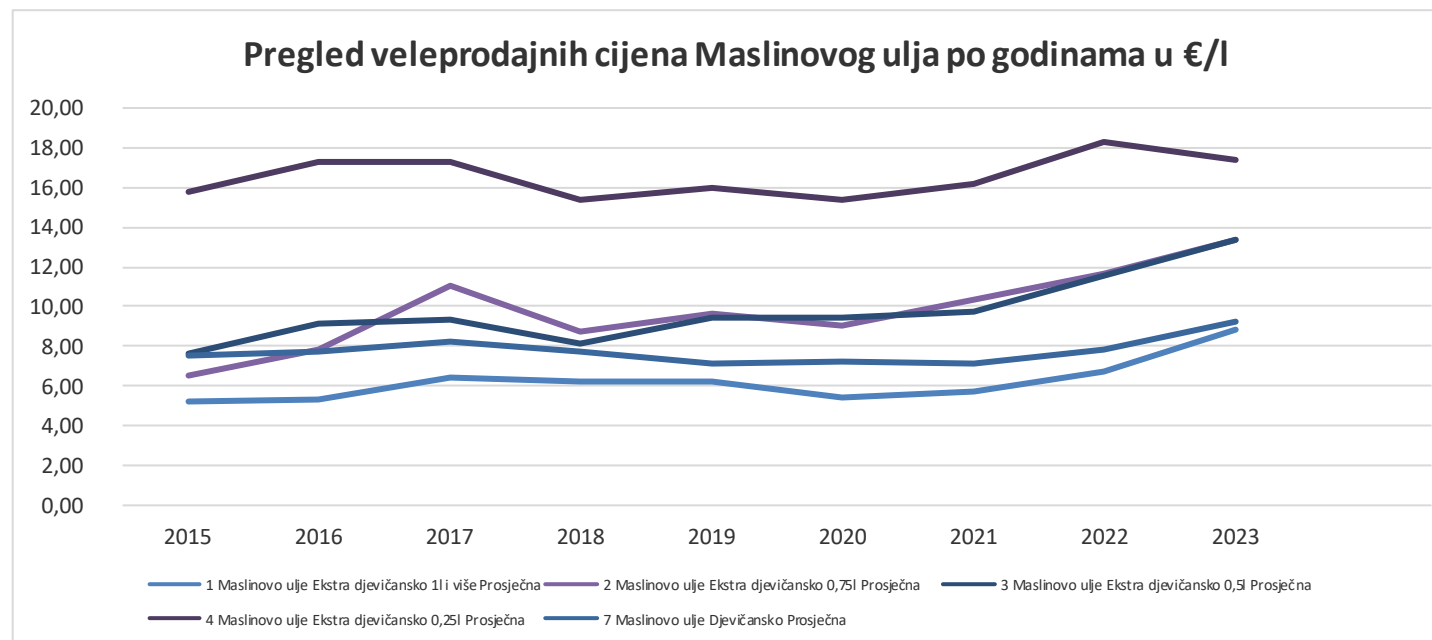
Pregled veleprodajnih cijena Maslinovog ulja po godinama u €/l



Proizvodi	godina cijena	2015	2016	2017	2018	2019	2020	2021	2022	2023
		1 Maslinovo ulje Ekstra djevičansko 1l i više	Prosječna	5,26	5,29	6,43	6,28	6,19	5,47	5,75
2 Maslinovo ulje Ekstra djevičansko 0,75l	Prosječna	6,58	7,85	11,03	8,74	9,69	9,03	10,33	11,63	13,32
3 Maslinovo ulje Ekstra djevičansko 0,5l	Prosječna	7,60	9,19	9,38	8,17	9,40	9,49	9,77	11,52	13,36
4 Maslinovo ulje Ekstra djevičansko 0,25l	Prosječna	15,74	17,24	17,33	15,35	16,00	15,39	16,13	18,25	17,43
7 Maslinovo ulje Djevičansko	Prosječna	7,50	7,77	8,25	7,79	7,10	7,20	7,16	7,88	9,20

Promjena		
2023 / 2022	2023 / 2021	2023 / 2020
30,91%	53,39%	61,24%
14,55%	28,94%	47,52%
15,99%	36,82%	40,76%
-4,49%	8,05%	13,22%
16,85%	28,46%	27,89%

C = povjerljiv podatak (Confidential data)



Maslinovo ulje OTKUP

Pregled otkupnih cijena maslinovog ulja po mjesecima u €/l

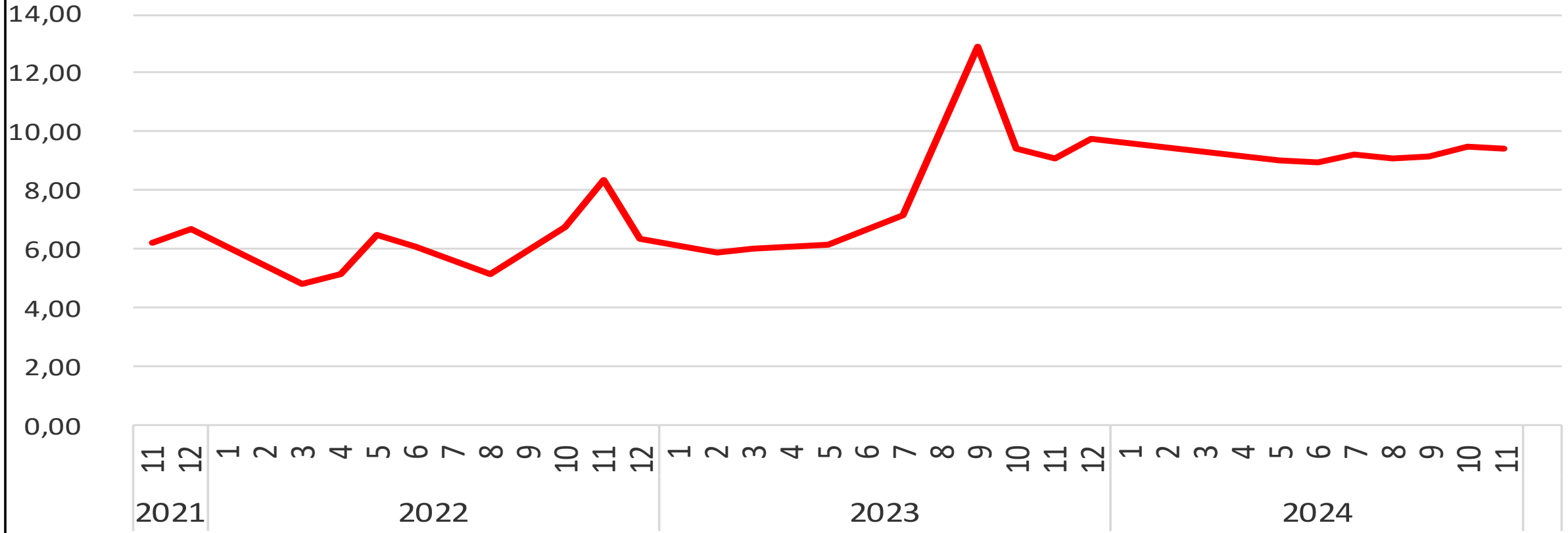


Proizvod	godina	2023				2024								
	mjesec cijena	11	12	1	2	3	4	5	6	7	8	9	10	11
1 Maslinovo ulje Ekstra djevičansko 1l i više	Minimalna	7,74	7,74					7,70	8,62	8,45	8,35	8,20	7,80	7,80
	Maksimalna	11,00	12,41					10,60	10,00	9,90	9,60	13,90	10,18	13,50
	Prosječna	9,07	9,75	C	C	C	C	9,01	8,96	9,21	9,12	9,16	9,46	9,42

Promjena		
11 / 2024	11 / 2024	11 / 2024
10 / 2024	9 / 2023	11 / 2023
-0,49%	2,82%	3,87%

C = povjerljiv podatak (confidential data)

Pregled otkupnih cijena maslinovog ulja po mjesecima u €/l



1 Maslinovo ulje Ekstra djevičansko 1l i više

Maslinovo ulje OTKUP - godine

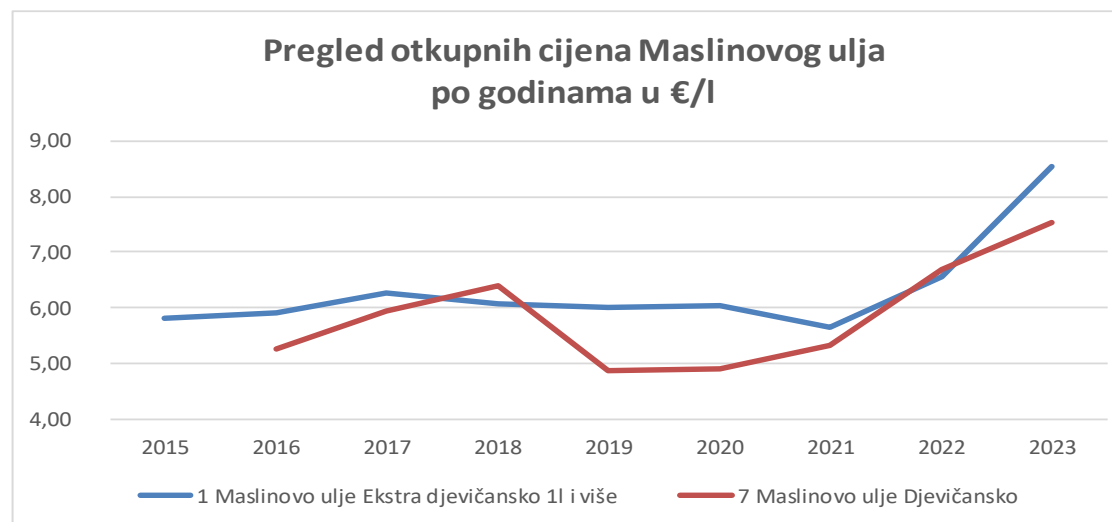
Pregled otkupnih cijena Maslinovog ulja
po godinama u €/l



Proizvodi	godina cijena	2015	2016	2017	2018	2019	2020	2021	2022	2023
		1 Maslinovo ulje Ekstra djevičansko 1l i više	Prosječna	5,82	5,90	6,28	6,07	6,01	6,04	5,64
7 Maslinovo ulje Djevičansko	Prosječna		5,28	5,96	6,40	4,87	4,91	5,32	6,69	7,54

Promjena		
2023 / 2022	2023 / 2021	2023 / 2018
29,92%	51,34%	40,62%
12,73%	41,76%	17,84%

C = povjerljiv podatak (Confidential data)



Maslinovo ulje EU-RH

Cijene ekstra djevičanskog maslinovog ulja u EU-RH (€/100 kg)

Min

Max

	EU	EL	ES	HR	IT	PT
2024/11	712	553	591	1274	873	750
2024/10	770	693	740	1407	916	750
2024/09	815	693	738	1290	913	750
2024/08	807	731	716	1466	912	
2024/07	822	734	735	1353	929	805
2024/06	857	795	802	1369	941	885
2024/05	848	783	792	1214	944	885
2024/04	850	788	765	1249	943	
2024/03	898	851	855	1232	955	895
2024/02	907	868	889	1253	955	
2024/01	908	877	896	1248	955	865
2023/12	851	822	821	1156	893	832
2023/11	802	732	784	1233	838	792

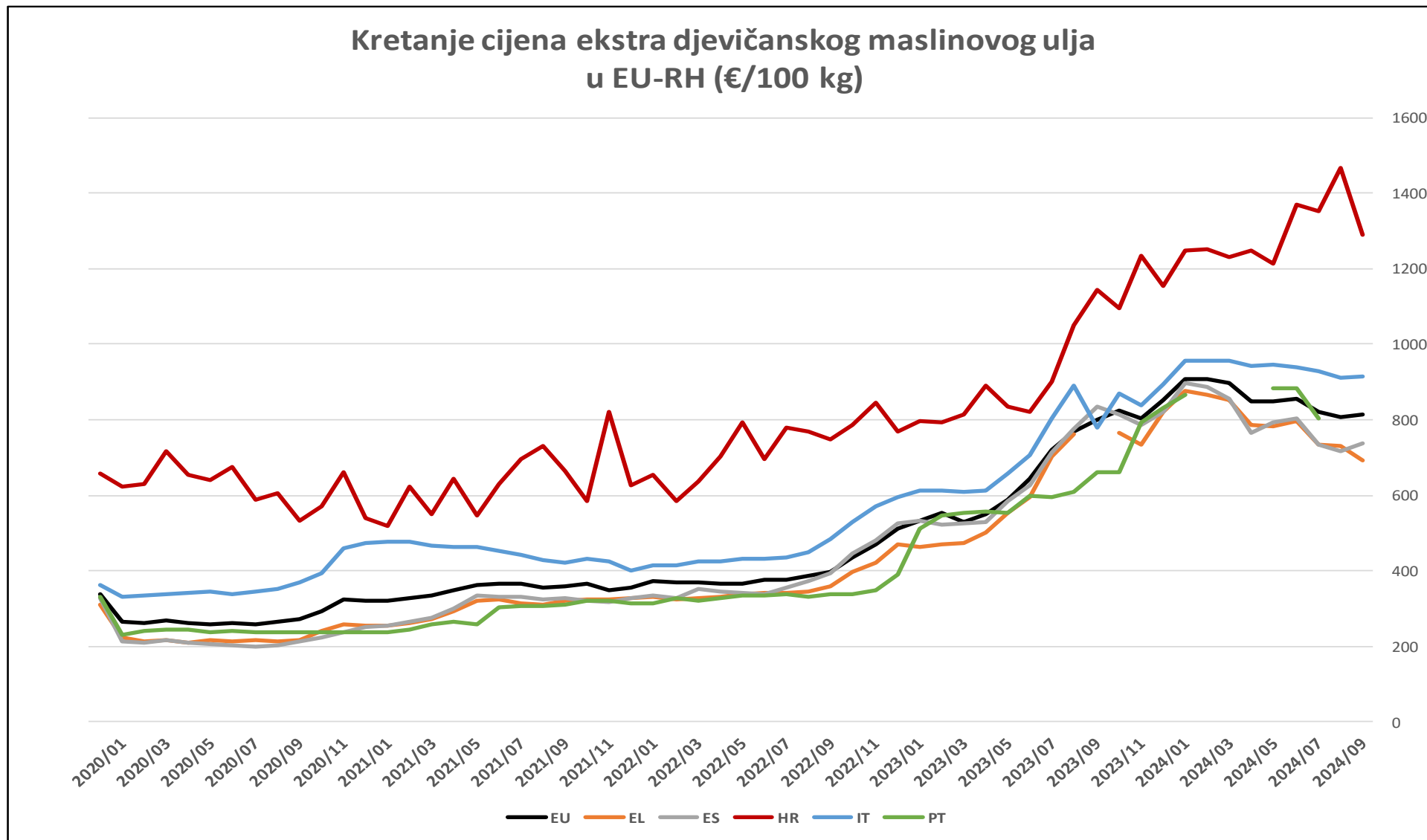
[nazad](#)

Izvor: EK DG Agri;
 Obrada: Ministarstvo poljoprivrede, šumarstva i ribarstva

<https://tisup.mps.hr/>

[dalje](#)

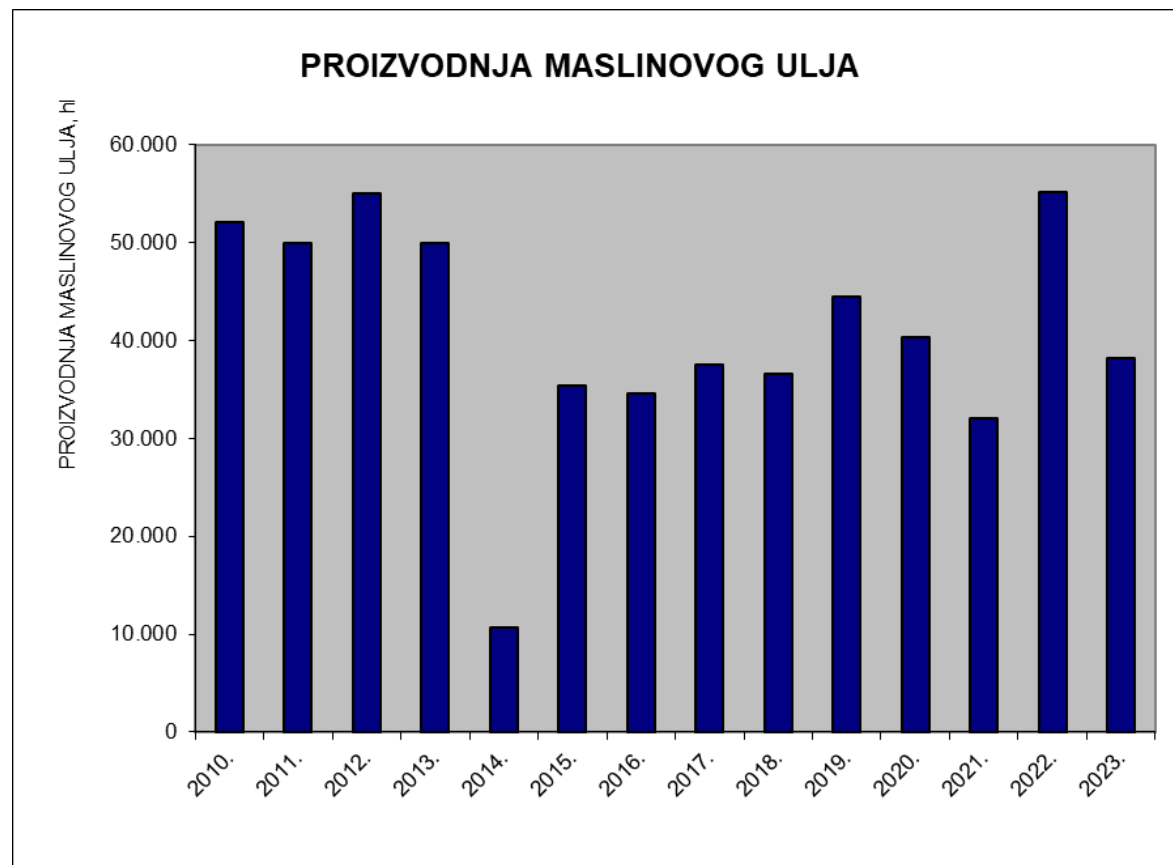
Maslinovo ulje EU-RH - graf



Proizvodnja maslinovog ulja

STATISTIKA BILJNE PROIZVODNJE - PROIZVODNJA MASLINOVOG ULJA

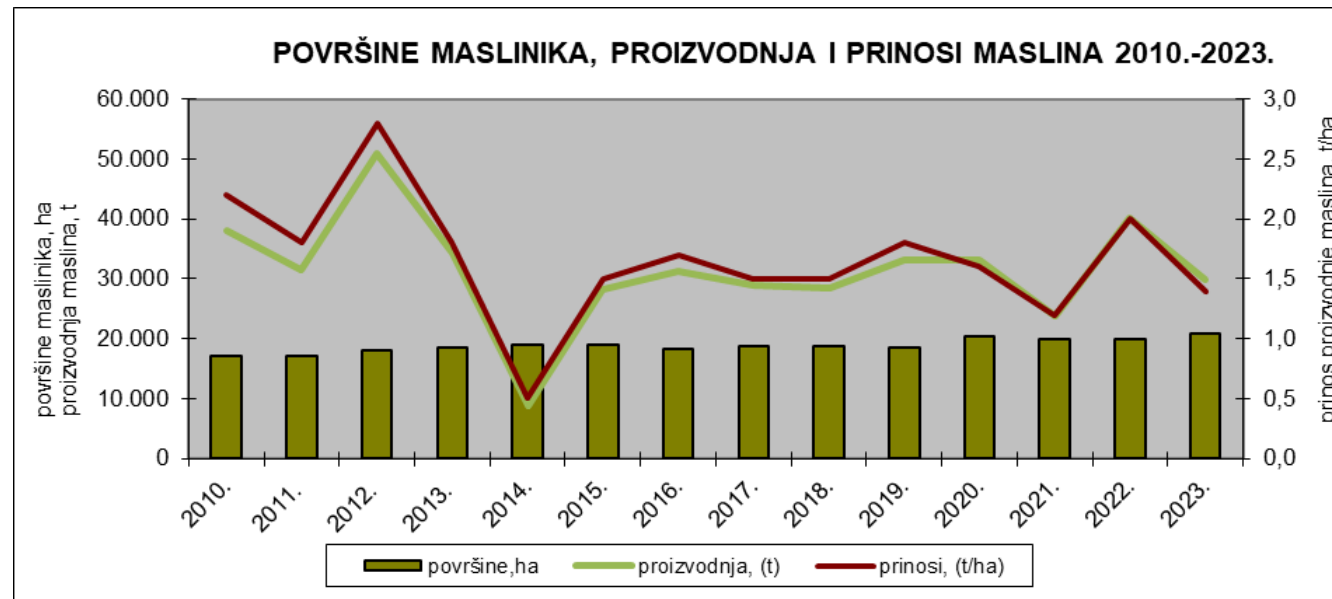
	PROIZVODNJA MASLINOVOG ULJA *		
	hl	stopa promjene u odnosu na prethodnu godinu	
		hl	(%)
2010.	52.055	-1.680	-3,13
2011.	50.000	-2.055	-3,95
2012.	55.000	5.000	10,00
2013.	50.000	-5.000	-9,09
2014.	10.640	-39.360	-78,72
2015.	35.352	24.712	232,26
2016.	34.538	-814	-2,30
2017.	37.463	2.925	8,47
2018.	36.573	-890	-2,38
2019.	44.497	7.924	21,67
2020.	40.278	-4.219	-9,48
2021.	32.036	-8.242	-20,46
2022.	55.088	23.052	71,96
2023.	38.231	-16.857	-30,60



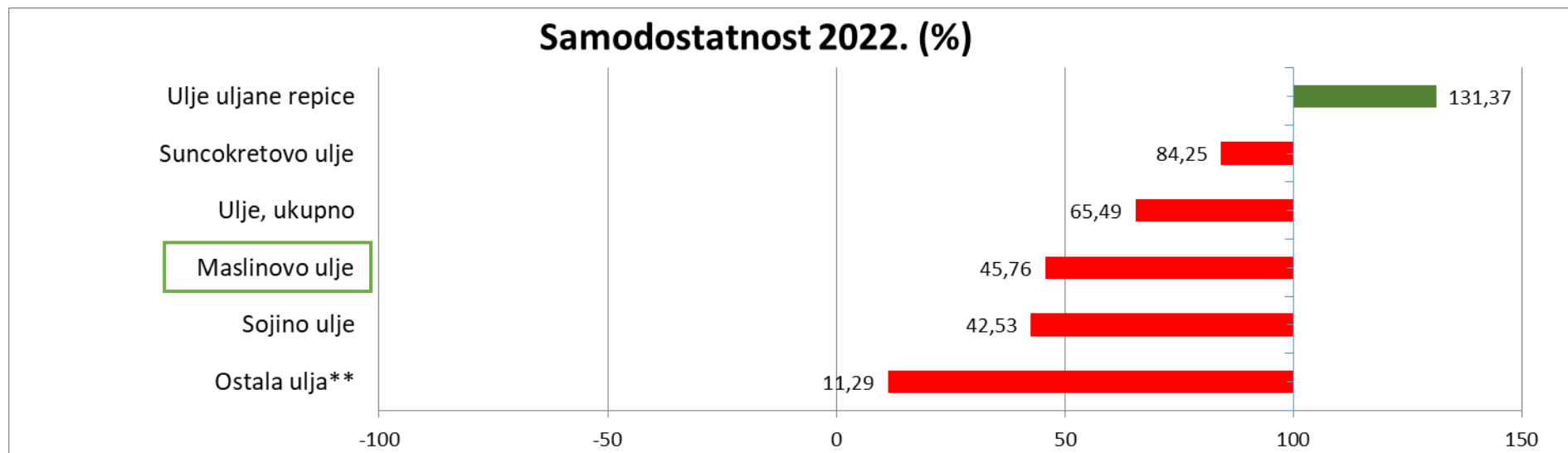
* obuhvaća industrijsku proizvodnju maslinovog ulja i proizvodnju na obiteljskim gospodarstvima

STATISTIKA BILJNE PROIZVODNJE - PROIZVODNJA MASLINA

	POVRŠINE MASLINIKA			PROIZVODNJA I PRINOSI MASLINA					
	površine, ha	stopa promjene u odnosu na prethodnu godinu		proizvodnja, (t)	stopa promjene u odnosu na prethodnu godinu		prinosi, (t/ha)	stopa promjene u odnosu na prethodnu godinu	
		površina, ha	(%)		proizvodnja, (t)	(%)		prinosi, (t/ha)	(%)
2010.	17.096	1.792	11,71	38.001	5.409	16,60	2,2	0,1	4,76
2011.	17.200	104	0,61	31.423	-6.578	-17,31	1,8	-0,4	-18,18
2012.	18.100	900	5,23	50.945	19.522	62,13	2,8	1,0	55,56
2013.	18.590	490	2,71	34.269	-16.676	-32,73	1,8	-1,0	-35,71
2014.	19.082	492	2,65	8.840	-25.429	-74,20	0,5	-1,3	-72,22
2015.	19.100	18	0,09	28.267	19.427	219,76	1,5	1,0	200,00
2016.	18.184	-916	-4,80	31.183	2.916	10,32	1,7	0,2	13,33
2017.	18.683	499	2,74	28.947	-2.236	-7,17	1,5	-0,2	-11,76
2018.	18.697	14	0,07	28.418	-529	-1,83	1,5	0,0	0,00
2019.	18.606	-91	-0,49	33.216	4.798	16,88	1,8	0,3	20,00
2020.	20.282	1.676	9,01	33.230	14	0,04	1,6	-0,2	-11,11
2021.	19.940	-342	-1,69	23.867	-9.363	-28,18	1,2	-0,4	-25,00
2022.	19.900	-40	-0,20	40.128	16.261	68,13	2,0	0,8	66,67
2023.	20.787	887	4,46	29.851	-10.277	-25,61	1,4	-0,6	-30,00



Grupa	Proizvod / Godina	2013.	2014.	2015.	2016.	2017.	2018.	2019.	2020.	2021.	2022.	Indeks 2022./2021.
Ulje, ukupno	Ulje, ukupno	28,31	36,97	29,51	67,11	61,69	71,65	52,84	63,18	68,91	65,49	95,04
	Sojino ulje	41,64	50,95	23,93	91,33	18,15	37,41	98,68	67,32	61,13	42,53	69,57
	Suncokretovo ulje	30,53	41,67	36,40	48,56	59,32	53,29	32,33	44,10	43,05	84,25	195,71
	Ulje uljane repice	26,45	40,45	32,77	290,43	481,80	555,10	455,04	173,47	581,99	131,37	22,57
	Maslinovo ulje	62,11	24,50	48,34	57,41	49,66	52,97	45,76	43,20	41,62	45,76	109,95
	Ostala ulja**	4,84	3,72	7,33	10,11	8,28	11,95	12,18	18,03	23,07	11,29	48,93



Vanjskotrgovinska razmjena poljoprivredno-prehrambenih proizvoda I-IX 2024.

GL.CT.	Naziv skupine*	I. - IX. 2023.		I. - IX. 2024.						Index I. - IX. 2024. / I. - IX. 2023.				Pokrivenost uvoza izvozom (EUR) %	
		Balanca		Izvoz		Uvoz		Balanca		Izvoz		Uvoz		I. - IX. 2023.	I. - IX. 2024.
		Količina, t	Vrijednost, EUR	Količina, t	Vrijednost, EUR	Količina, t	Vrijednost, EUR	Količina, t	Vrijednost, EUR	Količina, t	Vrijednost, EUR	Količina, t	Vrijednost, EUR		
	UKUPNO (KN 15)	-33.487	-66.577.455	65.874	75.146.149	100.032	137.560.802	-34.158	-62.414.653	102,1	97,1	102,0	95,6	65,9	54,6
*15	Ostale masti i ulja životinjskog ili biljnog podrijetla te proizvodi njihove razgradnje; prerađene jestive masti; životinjski ili biljni voskovi	-21.609	-30.912.016	28.999	35.394.158	37.847	52.085.629	-8.848	-16.691.471	124,5	117,1	84,3	85,2	49,4	68,0
1512	Ulje od suncokreta, pamuka..	-15.257	-23.015.447	22.473	23.275.936	48.301	45.966.769	-25.828	-22.690.833	82,8	75,2	113,9	85,2	57,3	50,6
1514	Ulje od repice ili gorušice	9.135	8.108.021	13.942	13.293.213	4.919	5.081.942	9.023	8.211.271	106,7	105,1	124,9	112,1	278,8	261,6
1507	Sojino ulje i njegove frakcije	-2.539	-2.796.933	271	232.187	5.466	4.858.255	-5.195	-4.626.068	34,9	32,2	165,0	138,1	20,5	4,8
1509	Maslinovo ulje i njegove frakcije	-3.104	-17.542.486	185	2.892.617	3.334	28.785.502	-3.149	-25.892.885	76,9	103,8	99,7	141,6	13,7	10,0
1510	Ostala ulja dobivena od maslina	-113	-418.594	3	58.038	165	782.705	-162	-724.667	268,0	117,8	144,7	167,3	10,5	7,4
	UKUPNO (HS 01-24; 29, 33, 35, 38, 41, 43, 50, 51, 52 i 53)	-2.389	-55.595.605	15.698	29.602.916	17.713	69.367.072	-2.014	-39.764.156	97,7	100,6	95,9	81,6	34,6	42,7

Napomene:

Podaci za 2024. godinu su PRIVREMENI

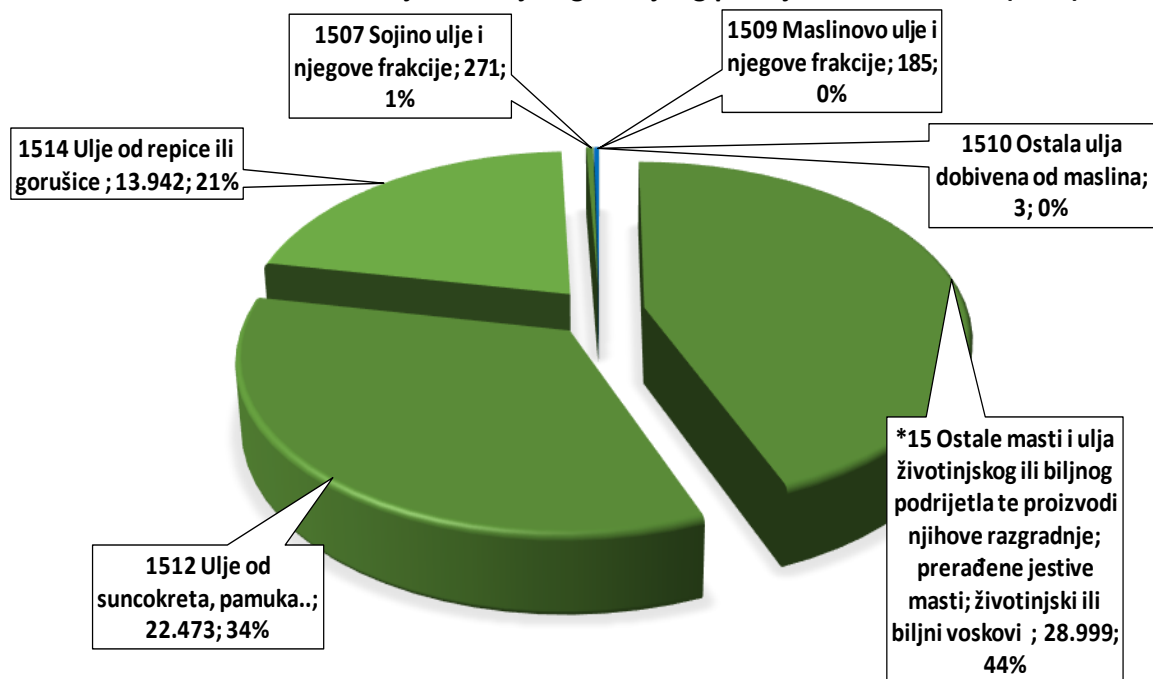
Potpuni nazivi poglavlja i proizvoda Carinske tarife za 2024. određeni su sukladno odredbama Uredbe (EU) br. 2023/2364


[nazad](#)

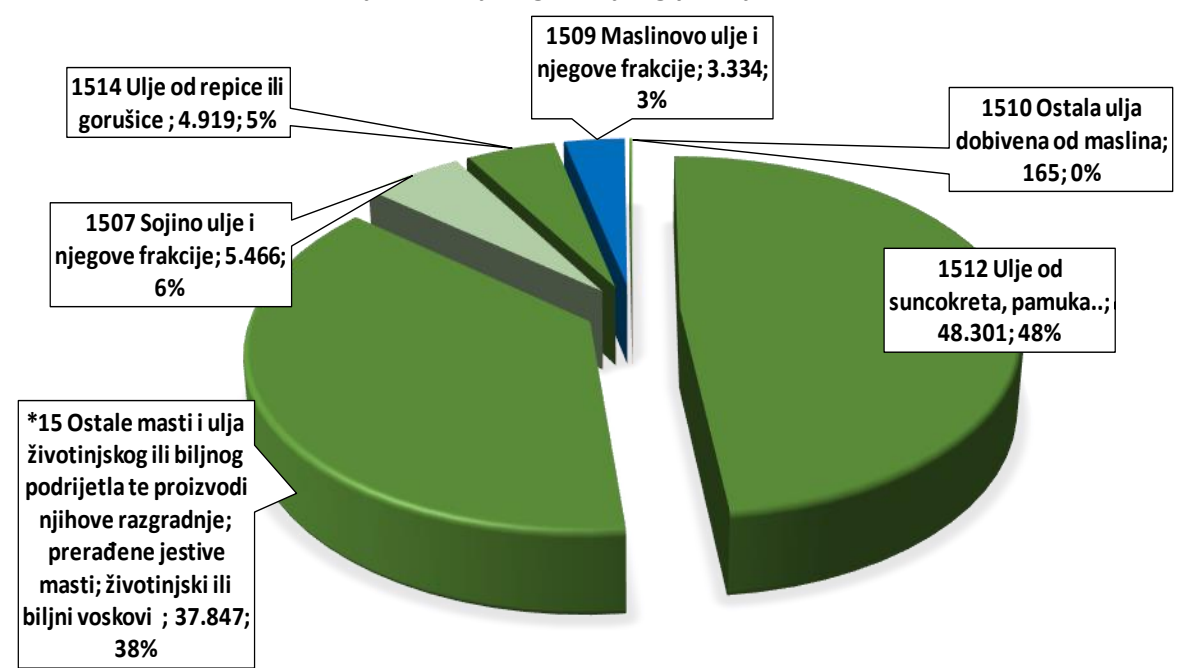
Izvor: DZS;
Obrada: Ministarstvo poljoprivrede, šumarstva i ribarstva

<https://tisup.mps.hr/>
[dalje](#)

Izvoz masti i ulja životinjskog ili biljnog podrijetla I. - IX. 2024. (tona)



Uvoz masti i ulja životinjskog ili biljnog podrijetla I. - IX. 2024. (tona)



na Sažetak

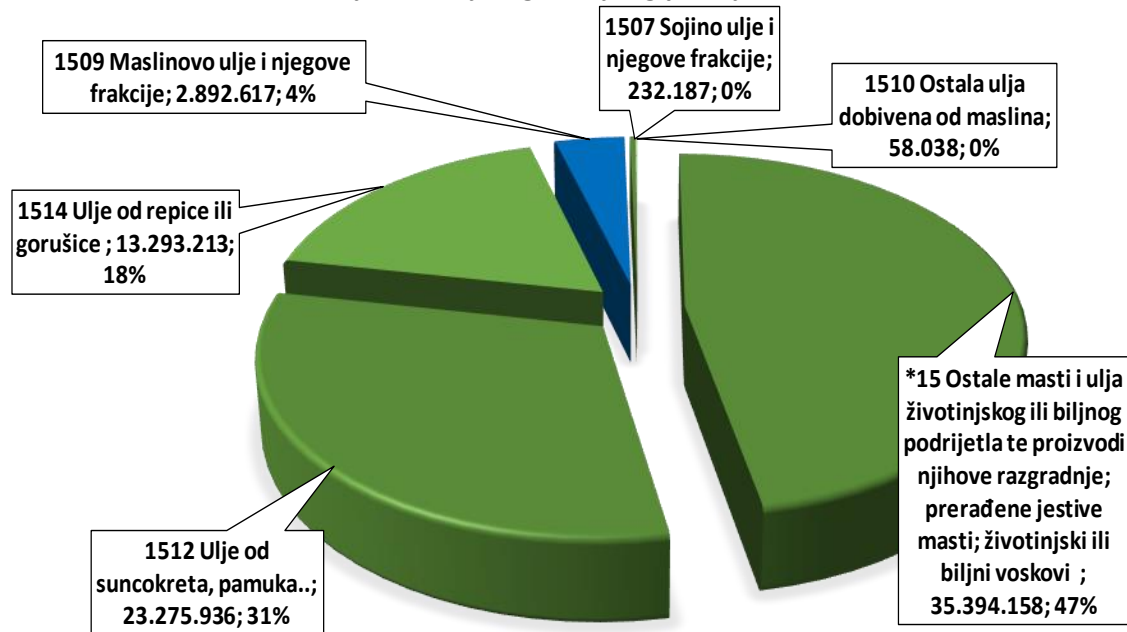
[nazad](#)

Izvor: DZS;
 Obrada: Ministarstvo poljoprivrede, šumarstva i ribarstva

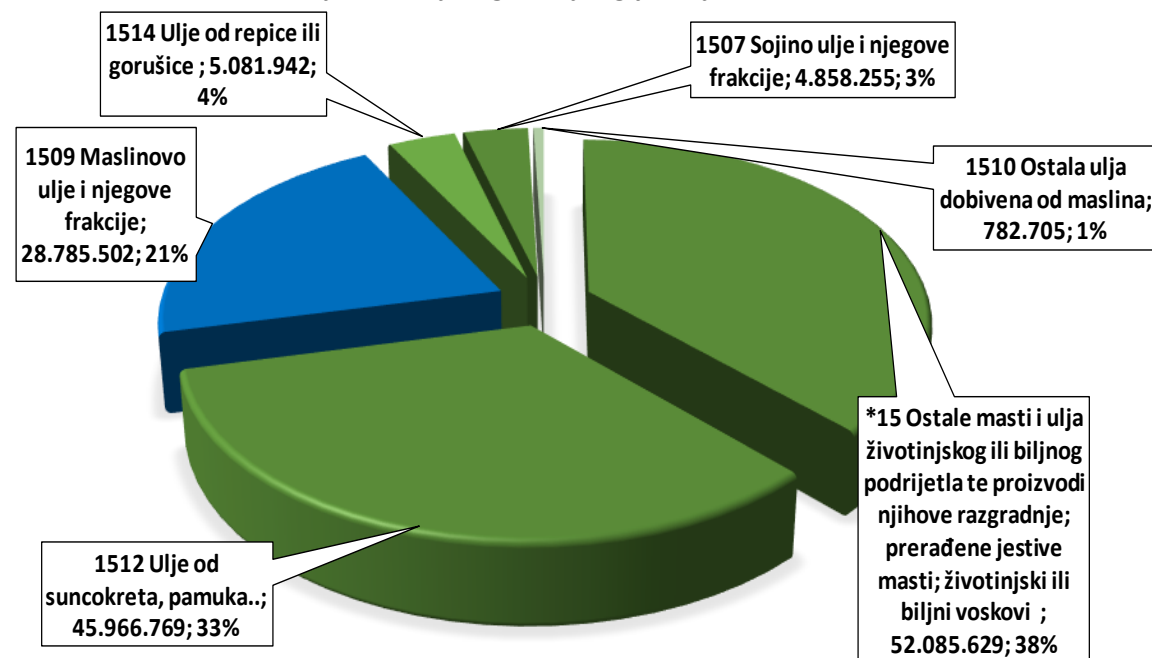
<https://tisup.mps.hr/>

[dalje](#)

Izvoz masti i ulja životinjskog ili biljnog podrijetla I. - IX. 2024. (Eura)



Uvoz masti i ulja životinjskog ili biljnog podrijetla I. - IX. 2024. (Eura)



na Sažetak

Autor:
Mihael Rebić, dipl.ing.agr.

Suradnici:
Zoran Mišćević, mag.oec.
Tanja Gustin, bacc.agr.
Mihaela Blatančić, mag.ing.agr.

MINISTARSTVO
POLJOPRIVREDE, ŠUMARSTVA I RIBARSTVA
RH

Ulica grada Vukovara 78
10000 Zagreb
Hrvatska
tel:01/610-66-82
fax/tel:01/610-66-35
e-mail:tisup@mps.hr
<https://tisup.mps.hr/>