



Tržišni cjenovni informacijski sustav u poljoprivredi

MASLINOVO ULJE



siječanj 2025.

RH

PREGLJED

EU



CIJENE

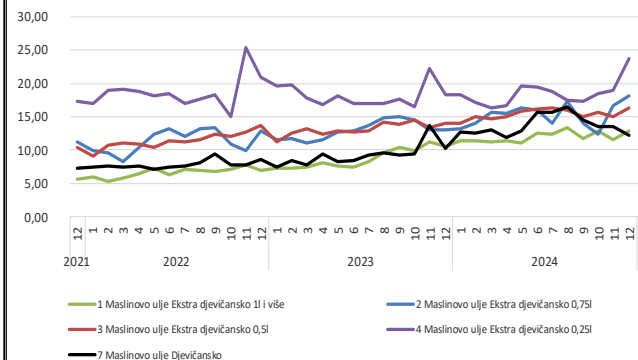
Pregled veleprodajnih cijena maslinovog ulja po mjesecima u €/l



Proizvod	godina	2022	2023	2024	2024	2024	Promjena			
		mjesec cijena	12	12	10	11	12	12 - 2024 11 - 2024	12 - 2024 10 - 2024	12 - 2024 12 - 2023
1 Maslinovo ulje Ekstra djevičansko 1l i više	Minimalna	4,86	7,33	9,43	8,08	10,02				
	Maksimalna	19,63	18,09	20,95	20,00	20,95				
	Prosječna	7,02	10,54	12,84	11,62	12,889	10,93%	0,42%	22,24%	83,60%
2 Maslinovo ulje Ekstra djevičansko 0,75l	Minimalna	7,16	7,94	10,75	10,75	9,67				
	Maksimalna	28,29	21,07	25,40	25,49	25,49				
	Prosječna	12,79	13,11	12,33	16,66	18,15	8,93%	47,15%	38,41%	41,90%
3 Maslinovo ulje Ekstra djevičansko 0,5l	Minimalna	8,09	8,00	8,10	8,00	11,47				
	Maksimalna	31,82	38,10	40,00	40,00	40,00				
	Prosječna	13,67	13,98	15,68	14,96	16,38	9,51%	4,48%	17,14%	19,84%
4 Maslinovo ulje Ekstra djevičansko 0,25l	Minimalna	7,86	10,60	10,14	11,47	13,56				
	Maksimalna	37,55	46,88	52,51	65,64	65,64				
	Prosječna	20,93	18,26	18,49	18,92	23,64	24,95%	27,89%	29,49%	12,96%
7 Maslinovo ulje Djevičansko	Minimalna	7,36	7,12	11,93	12,52	10,12				
	Maksimalna	12,20	15,32	24,00	15,82	15,18				
	Prosječna	8,53	10,19	13,58	13,48	12,23	-9,25%	-9,93%	20,04%	43,38%

C = povjerljiv podatak (confidential data)

Pregled veleprodajnih cijena maslinovog ulja po mjesecima u €/l

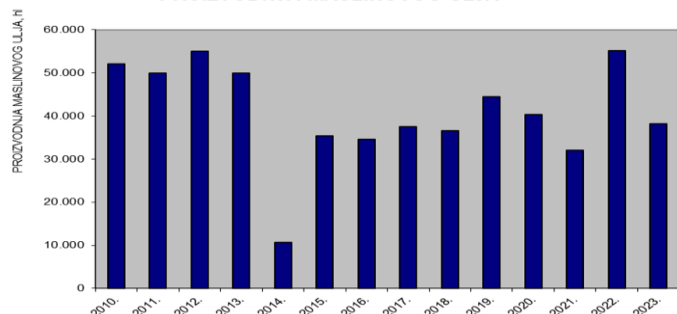


Cijene ekstra djevičanskog maslinovog ulja u EU-RH (€/100 kg)

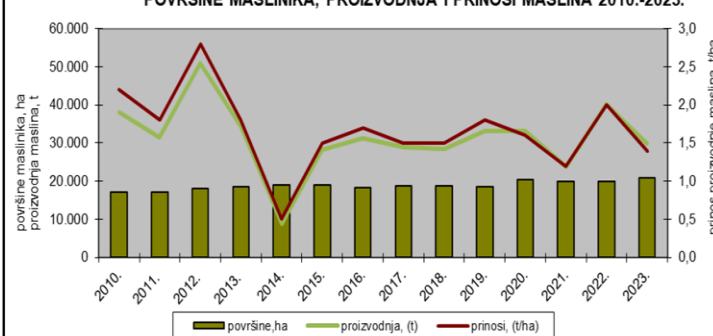
	EU	EL	ES	HR	IT	PT
2024/12	671	509	478	1413	940	443
2024/11	648	606	591	1274	914	750
2024/10	770	693	740	1407	916	750
2024/09	815	693	738	1290	913	750
2024/08	807	731	716	1466	912	
2024/07	822	734	735	1353	929	805
2024/06	857	795	802	1369	941	885
2024/05	848	783	792	1214	944	885
2024/04	850	788	765	1249	943	
2024/03	898	851	855	1232	955	895
2024/02	907	868	889	1253	955	
2024/01	908	877	896	1248	955	865
2023/12	851	822	821	1156	893	832

PROIZVODNJA

PROIZVODNJA MASLINOVOG ULJA

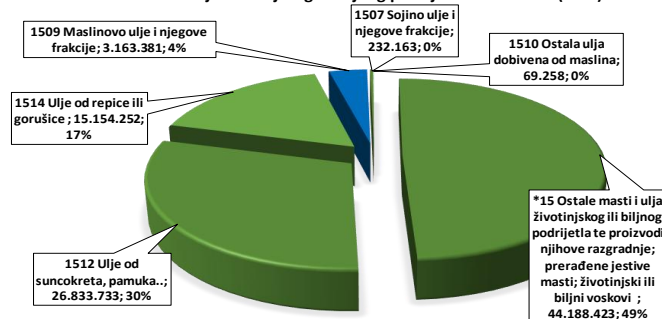


POVRŠINE MASLINIKA, PROIZVODNJA I PRINOSI MASLINA 2010.-2023.

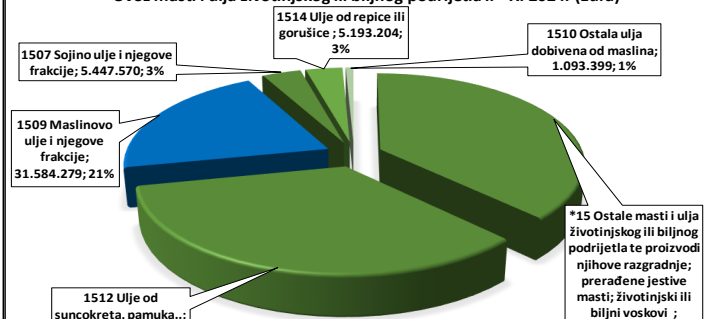


TRGOVINA

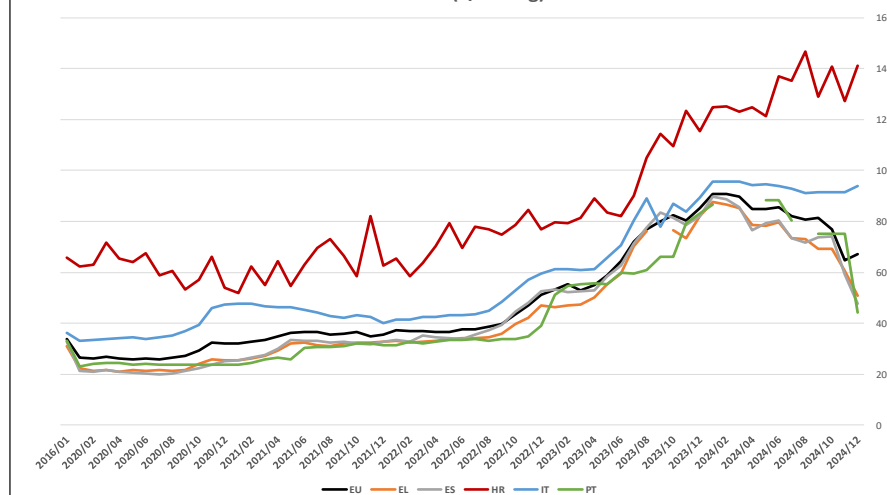
Izvoz masti i ulja životinjskog ili biljnog podrijetla I. - X. 2024. (Eura)



Uvoz masti i ulja životinjskog ili biljnog podrijetla I. - X. 2024. (Eura)



Kretanje cijena ekstra djevičanskog maslinovog ulja u EU-RH (€/100 kg)



VELEPRODAJNE CIJENE

- U **prosincu** je cijena ekstra djevičanskog maslinovog ulja na tržištu RH u prosjeku porasla za +9,8%.
- U odnosu na prethodni mjesec primjetan je rast cijena gotovo svih proizvoda.
- Značajnu promjenu bilježi **ekstra djevičansko maslinovo ulje u pakiranju od 0,25l** čija je cijena u prosincu viša za +25,0%.

tablica

graf

- Cijena **ekstra djevičanskog maslinovog ulja 1l i više** u prosjeku je iznosila 12,89 €/l te od početka godine bilježi rast od +13,3%.

graf

EU-RH

- Ekstra djevičansko maslinovo ulje na razini EU bilježi negativan cjenovni trend tijekom cijele 2024. godine – od početka godine cijena je pala za -26,1%.
- U **prosincu** je prosječna EU cijena ekstra djevičanskog maslinovog ulja iznosila 671 €/100 kg.
- Cijena ulja na nacionalnom tržištu je za isti period iznosila 1413 €/100 kg, što je za +110,7% više u odnosu na prosječnu cijenu EU.

tablica

graf

VELEPRODAJNE CIJENE

- Kod ekstra djevičanskog maslinovog ulja prisutan je pozitivan cjenovni trend posljednjih nekoliko godina na tržištu RH. U prosjeku je cijena u **2024. godini** bila viša za +23,4 % u odnosu na godinu ranije, +49,6 % u odnosu na 2022. godinu, a +73,3 % u odnosu na 2021. godinu.
- Cijena **ekstra djevičanskog maslinovog ulja 1l i više** u prosjeku je u **2024. godini** iznosila 12,00 €/l što u odnosu na prethodnu godinu ukazuje na povećanje od +35,9 %.
- Značajnu promjenu bilježi **djevičansko maslinovo ulje** čija cijena u odnosu na godinu ranije bilježi rast od +54,9%.

tablica/graf

OTKUPNE CIJENE

- Otkupne cijene maslinovog ulja također bilježe pozitivan trend od 2022. godine.
- U prosjeku je cijena u **2024. godini** za **ekstra djevičansko maslinovo ulje 1l i više** iznosila 9,35 €/l što je za +9,6 % više u usporedbi sa prethodnom godinom, a +42,3 % u odnosu na 2022. godinu.
- Otkupna cijena **djevičanskog maslinovog ulja** bilježi blagi pad u odnosu na prethodnu godinu (-7,0%) dok je u odnosu na 2022. viša za +4,8 %.

tablica/graf

VANJSKOTRGOVINSKA RAZMJENA u razdoblju I. - X. 2024. i promjena ($\pm\%$) u odnosu na isto razdoblje lani

- za grupu proizvoda (KN15) masti i ulja životinjskog ili biljnog podrijetla te proizvodi njihove razgradnje; prerađene jestive masti; životinjski ili biljni voskovi ostvaren je deficit u vanjsko trgovinskoj razmjeni u vrijednosti od -63.469.750 € (-9,6%);
- **izvoz** (KN 15) iznosio je 80.791 tona (+11,0%) u vrijednosti 89.641.210 € (+4,0%), a **uvoz** 110.811 tona (+4,5%) u vrijednosti 153.110.960 € (-2,1%);
- za grupu proizvoda (KN1509) maslinovo ulje i njegove frakcije ostvaren je deficit u vanjsko trgovinskoj razmjeni u vrijednosti od -28.420.898 € (+43,4%);
- **izvoz** (KN 1509) iznosio je 198 tona (-21,9%) u vrijednosti 3.163.381 € (+4,7%), a **uvoz** 3.680 tona (-0,7%) u vrijednosti 31.584.279 € (+38,2%);
- U razdoblju I. - X. 2024. **udio vrijednosti izvoza** maslinovog ulja i njegovih frakcija (KN1509) činio je 9,5% ukupne vrijednosti izvoza poljoprivredno-prehrambenih proizvoda, dok je u istom razdoblju **udio vrijednosti uvoza** maslinovog ulja i njegovih frakcija (KN1509) u ukupnoj vrijednosti uvoza poljoprivredno-prehrambenih proizvoda činio 40,2%;
- U razdoblju I. – X. 2024. **udio vrijednosti izvoza** maslinovog ulja i njegovih frakcija (KN1509) činio je 3,5% ukupne vrijednosti izvoza (KN15) masti i ulja životinjskog ili biljnog podrijetla te proizvodi njihove razgradnje; prerađene jestive masti; životinjski ili biljni voskovi, dok je u istom razdoblju **udio vrijednosti uvoza** maslinovog ulja i njegovih frakcija (KN1509) u ukupnoj vrijednosti uvoza (KN15) masti i ulja životinjskog ili biljnog podrijetla te proizvodi njihove razgradnje; prerađene jestive masti; životinjski ili biljni voskovi činio 20,6%

tablica

graf

Maslinovo ulje VPC

Pregled veleprodajnih cijena maslinovog ulja
po mjesecima u €/l



Proizvod	godina	2023												2024												Promjena		
	mjesec cijena	12	1	2	3	4	5	6	7	8	9	10	11	12	12-2024/ 11-2024	12-2024/ 10-2024	12-2024/ 12-2023											
1 Maslinovo ulje Ekstra djevičansko 1l i više	Minimalna	7,33	8,09	9,21	8,76	9,27	8,60	7,30	8,75	8,75	8,57	9,43	8,08	10,02	10,93%	0,42%	22,24%											
	Maksimalna	18,09	20,95	17,23	20,95	20,95	20,95	20,95	20,95	22,19	20,95	20,95	20,00	20,95														
	Prosječna	10,54	11,38	11,43	11,24	11,39	11,07	12,49	12,34	13,37	11,77	12,84	11,62	12,89														
2 Maslinovo ulje Ekstra djevičansko 0,75l	Minimalna	7,94	7,43	7,43	7,43	7,43	7,43	7,43	7,48	10,14	7,43	10,75	10,75	9,67	8,93%	47,15%	38,41%											
	Maksimalna	21,07	21,59	21,59	21,59	25,49	25,49	25,40	29,46	25,49	25,49	25,40	25,49	25,49														
	Prosječna	13,11	13,13	14,04	15,59	15,48	16,24	16,02	14,03	17,37	14,00	12,33	16,66	18,15														
3 Maslinovo ulje Ekstra djevičansko 0,5l	Minimalna	8,00	7,99	7,00	7,29	8,00	9,05	8,22	8,63	9,13	8,08	8,10	8,00	11,47	9,51%	4,48%	17,14%											
	Maksimalna	38,10	22,86	40,00	40,00	40,00	40,00	40,00	40,00	40,00	40,00	40,00	40,00	40,00														
	Prosječna	13,98	13,99	14,97	14,61	15,06	15,89	16,13	16,35	15,98	15,03	15,68	14,96	16,38														
4 Maslinovo ulje Ekstra djevičansko 0,25l	Minimalna	10,60	10,02	9,99	10,60	10,80	10,61	10,30	13,54	12,07	10,45	10,14	11,47	13,56	24,95%	27,89%	29,49%											
	Maksimalna	46,88	30,48	65,64	53,31	55,79	52,51	48,00	65,68	65,64	65,56	52,51	65,64	65,64														
	Prosječna	18,26	18,22	17,17	16,26	16,61	19,60	19,37	18,76	17,53	17,26	18,49	18,92	23,64														
7 Maslinovo ulje Djevičansko	Minimalna	7,12	8,79	9,43	11,31	10,12	10,37	13,00	8,00	13,00	13,00	11,93	12,52	10,12	-9,25%	-9,93%	20,04%											
	Maksimalna	15,32	20,00	22,00	22,00	14,39	22,00	24,00	24,00	24,00	24,00	24,00	15,82	15,18														
	Prosječna	10,19	12,64	12,47	13,08	11,92	12,93	15,68	15,64	16,55	14,56	13,58	13,48	12,23														

C = povjerljiv podatak (confidential data)

na Sažetak

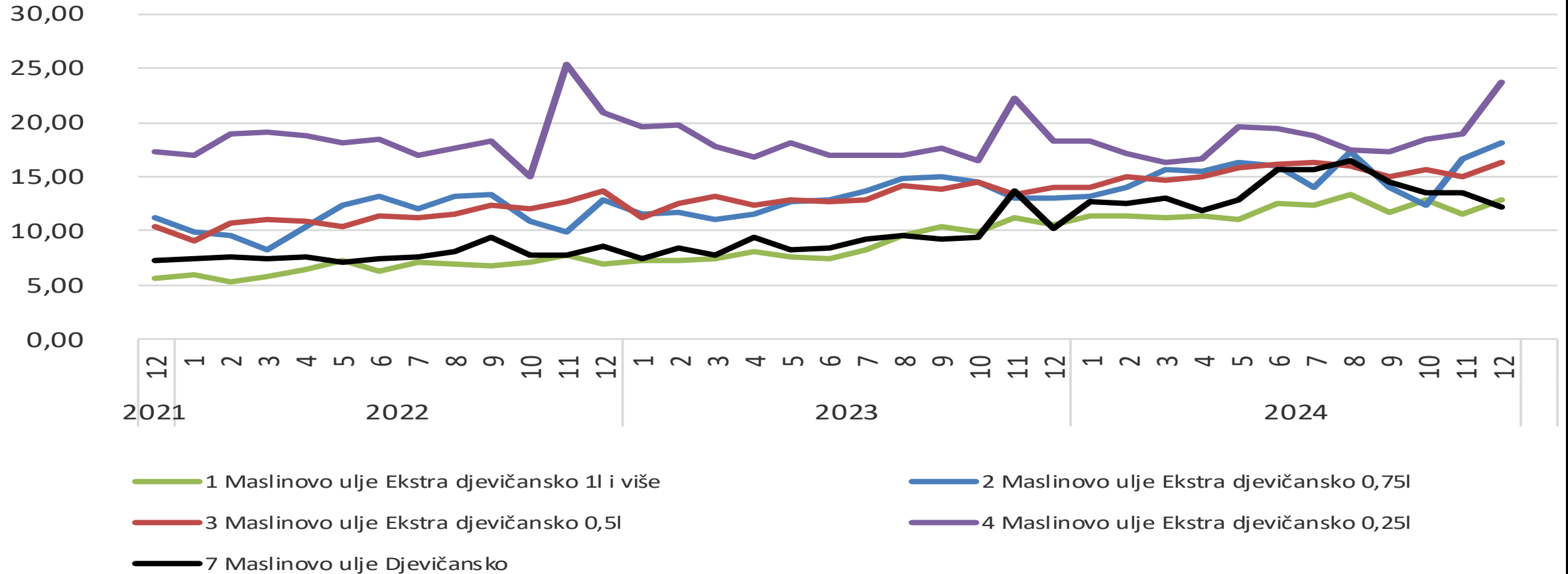
nazad

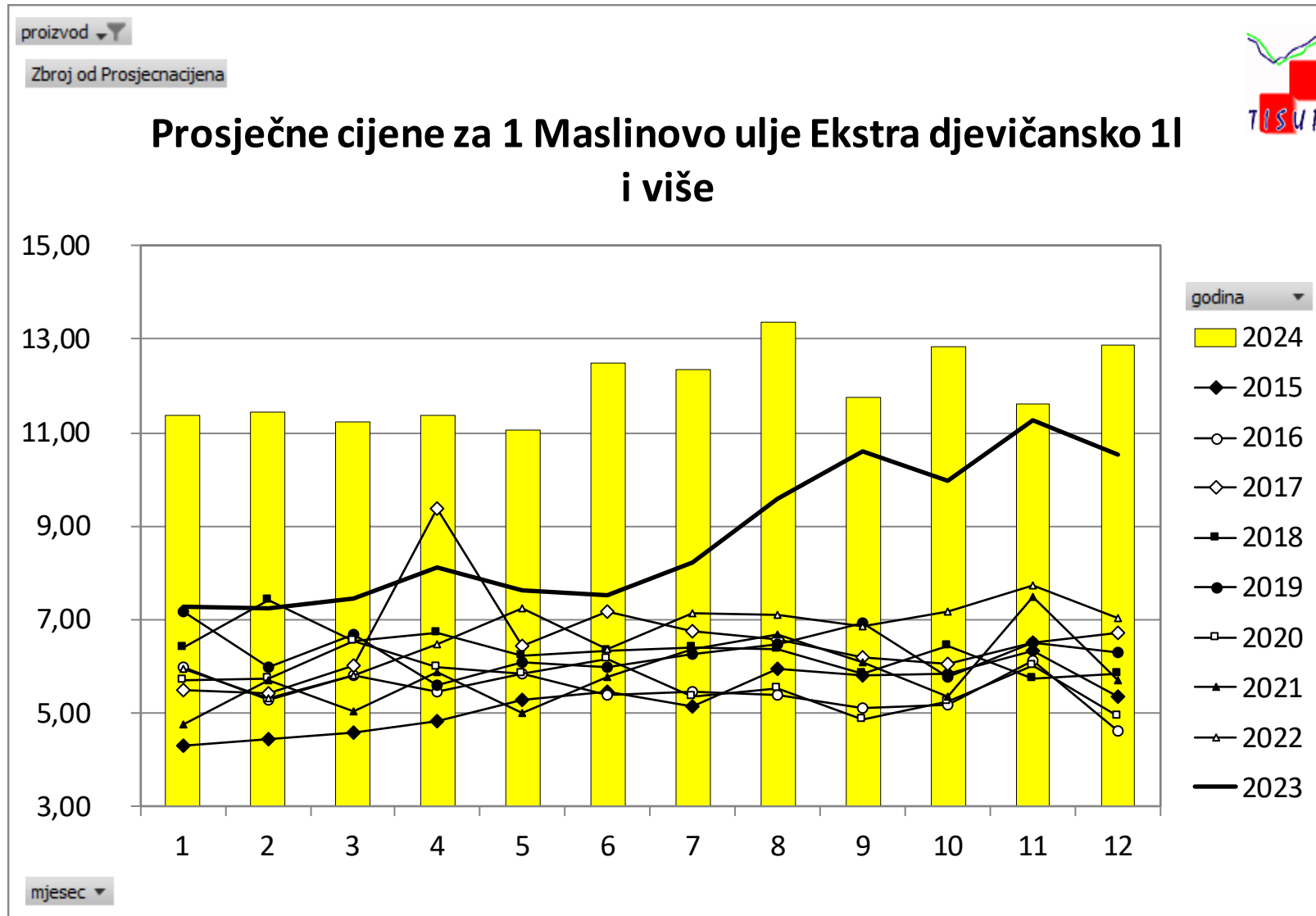
Izvor: TISUP;
Obrada: Ministarstvo poljoprivrede, šumarstva i ribarstva

<https://tisup.mps.hr/>

dalje

Pregled veleprodajnih cijena maslinovog ulja po mjesecima u €/l





Maslinovo ulje VPC - godine

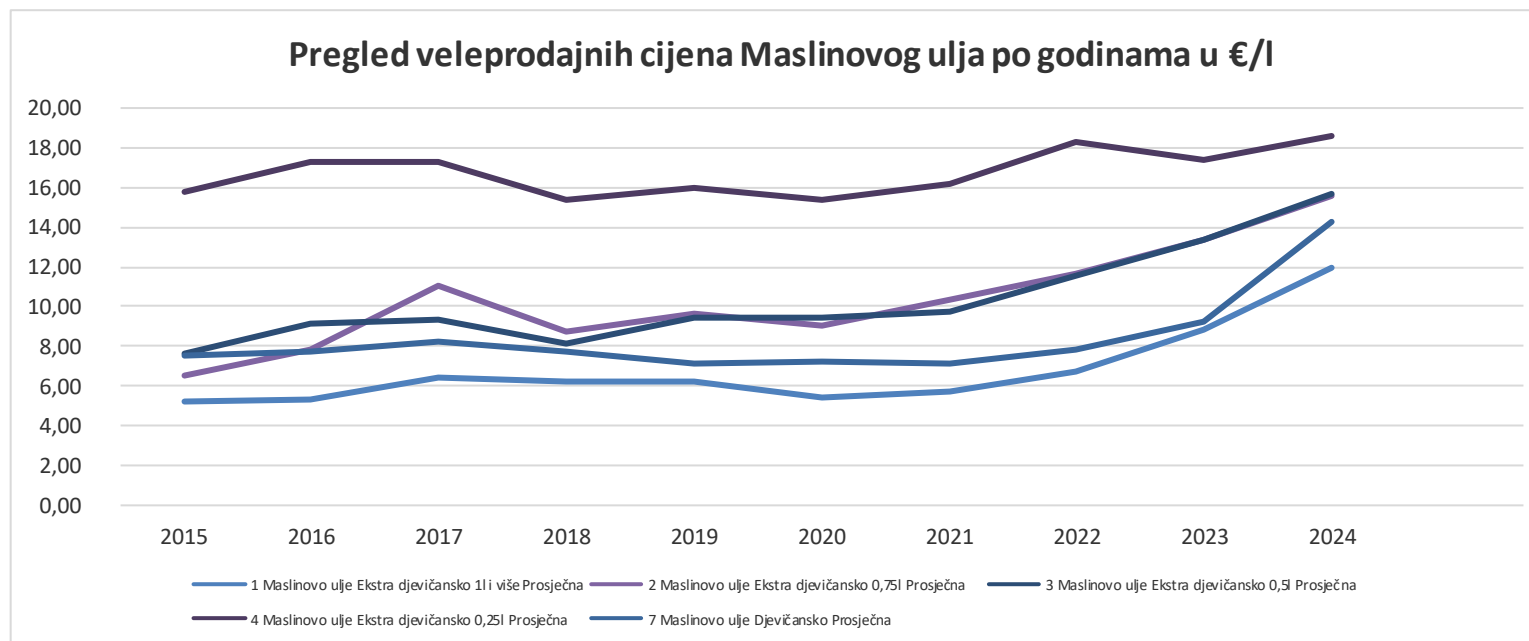
Nazad na
PREGLED

Pregled veleprodajnih cijena Maslinovog ulja po godinama u €/l



Proizvodi	godina cijena	2015	2016	2017	2018	2019	2020	2021	2022	2023	2024	Promjena	
		2024 / 2023	2024 / 2022										
1 Maslinovo ulje Ekstra djevičansko 1l i više	Prosječna	5,26	5,29	6,43	6,28	6,19	5,47	5,75	6,74	8,83	12,00	35,94%	77,95%
2 Maslinovo ulje Ekstra djevičansko 0,75l	Prosječna	6,58	7,85	11,03	8,74	9,69	9,03	10,33	11,63	13,32	15,56	16,81%	33,81%
3 Maslinovo ulje Ekstra djevičansko 0,5l	Prosječna	7,60	9,19	9,38	8,17	9,40	9,49	9,77	11,52	13,36	15,70	17,49%	36,27%
4 Maslinovo ulje Ekstra djevičansko 0,25l	Prosječna	15,74	17,24	17,33	15,35	16,00	15,39	16,13	18,25	17,43	18,63	6,88%	2,08%
7 Maslinovo ulje Djevičansko	Prosječna	7,50	7,77	8,25	7,79	7,10	7,20	7,16	7,88	9,20	14,26	54,90%	80,99%

C = povjerljiv podatak (Confidential data)



nazad

Izvor: TISUP;
Obrada: Ministarstvo poljoprivrede, šumarstva i ribarstva

<https://tisup.mps.hr/>

dalje

Maslinovo ulje OTKUP

Pregled otkupnih cijena maslinovog ulja po mjesecima u €/l

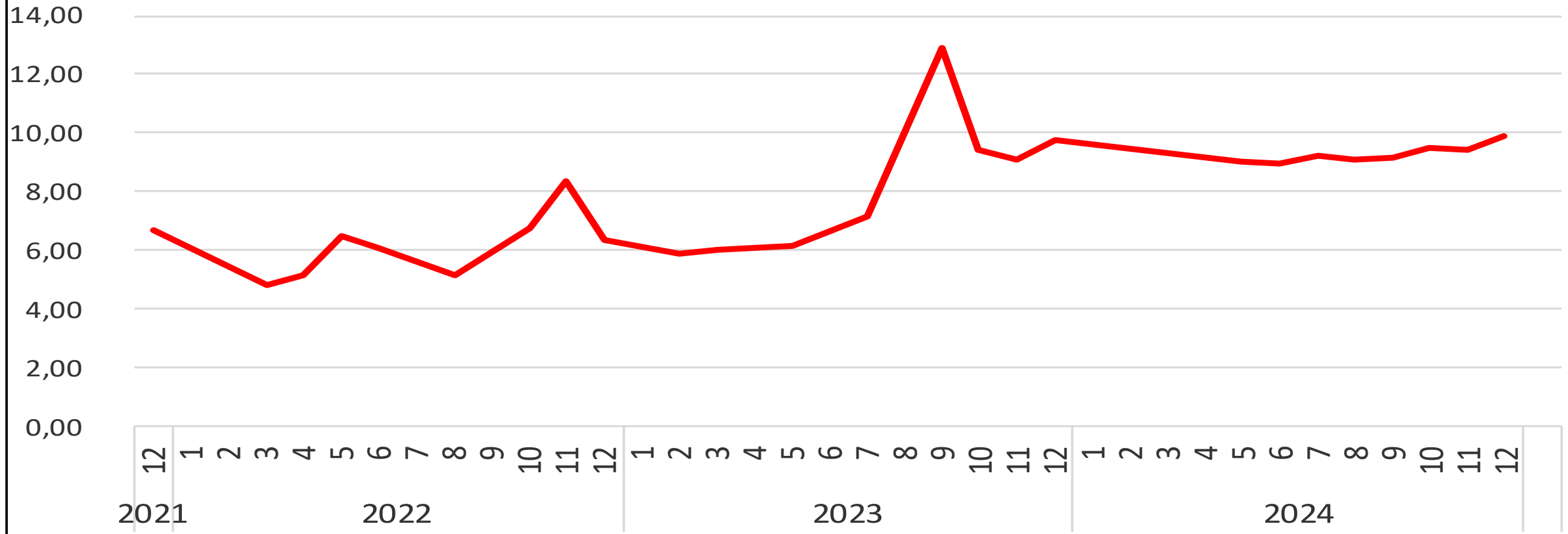


Proizvod	godina	2024												
	mjesec cijena	2023	1	2	3	4	5	6	7	8	9	10	11	12
1 Maslinovo ulje Ekstra djevičansko 1l i više	Minimalna	7,74					7,70	8,62	8,45	8,35	8,20	7,80	7,80	8,20
	Maksimalna	12,41					10,60	10,00	9,90	9,60	13,90	10,18	13,50	13,33
	Prosječna	9,75	C	C	C	C	9,01	8,96	9,21	9,12	9,16	9,46	9,42	9,88

Promjena		
12 / 2024	12 / 2024	12 / 2024
11 / 2024	10 / 2023	12 / 2023
4,89%	4,38%	1,30%

C = povjerljiv podatak (confidential data)

Pregled otkupnih cijena maslinovog ulja po mjesecima u €/l



1 Maslinovo ulje Ekstra djevičansko 1l i više

Maslinovo ulje OTKUP - godine

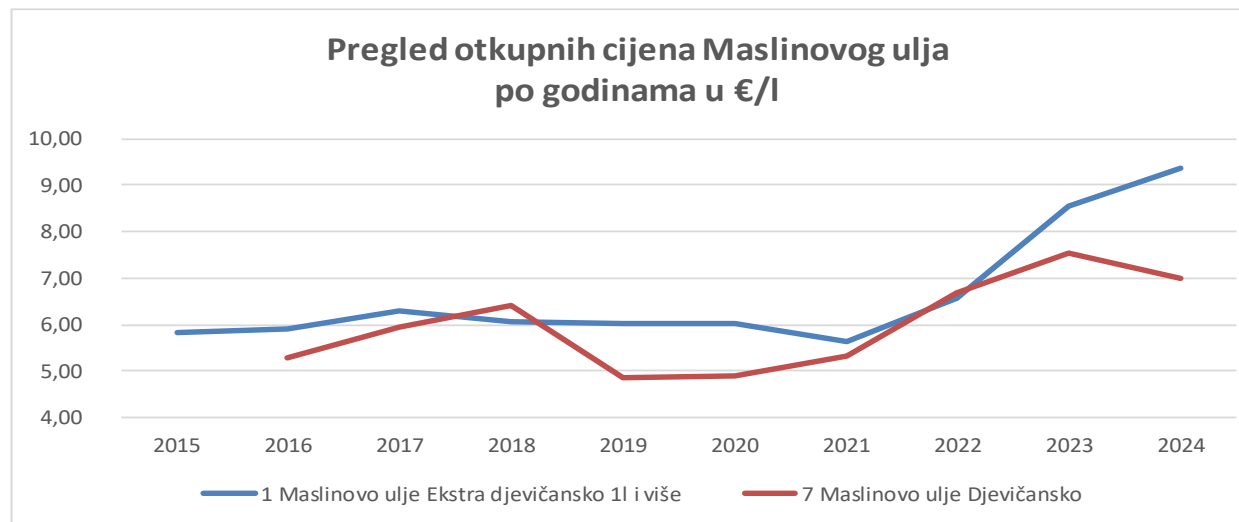
Nazad na
PREGLED

Pregled otkupnih cijena Maslinovog ulja
po godinama u €/l



Proizvodi	godina cijena											Promjena	
		2015	2016	2017	2018	2019	2020	2021	2022	2023	2024	2024 / 2023	2024 / 2022
1 Maslinovo ulje Ekstra djevičansko 1l i više	Prosječna	5,82	5,90	6,28	6,07	6,01	6,04	5,64	6,57	8,54	9,35	9,55%	42,32%
7 Maslinovo ulje Djevičansko	Prosječna		5,28	5,96	6,40	4,87	4,91	5,32	6,69	7,54	7,01	-7,03%	4,80%

C = povjerljiv podatak (Confidential data)



nazad

Izvor: TISUP;
Obrađeno: Ministarstvo poljoprivrede, šumarstva i ribarstva

<https://tisup.mps.hr/>

dalje

Maslinovo ulje EU-RH

Cijene ekstra djevičanskog maslinovog ulja u EU-RH (€/100 kg)

Min

Max

	EU	EL	ES	HR	IT	PT
2024/12	671	509	478	1413	940	443
2024/11	648	606	591	1274	914	750
2024/10	770	693	740	1407	916	750
2024/09	815	693	738	1290	913	750
2024/08	807	731	716	1466	912	
2024/07	822	734	735	1353	929	805
2024/06	857	795	802	1369	941	885
2024/05	848	783	792	1214	944	885
2024/04	850	788	765	1249	943	
2024/03	898	851	855	1232	955	895
2024/02	907	868	889	1253	955	
2024/01	908	877	896	1248	955	865
2023/12	851	822	821	1156	893	832

nazad

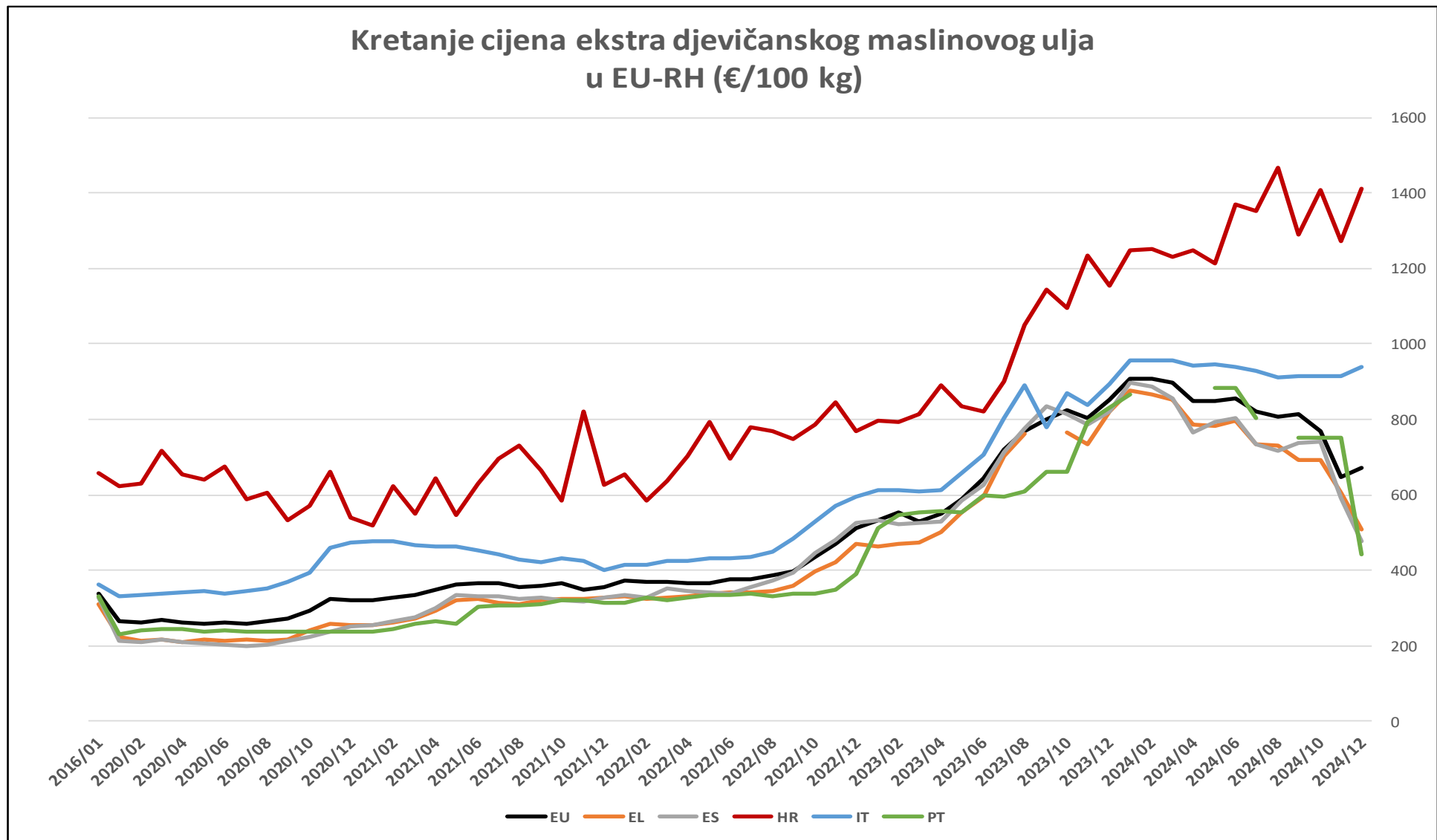
Izvor: EK DG Agri;
 Obrada: Ministarstvo poljoprivrede, šumarstva i ribarstva

na Sažetak

<https://tisup.mps.hr/>

dalje

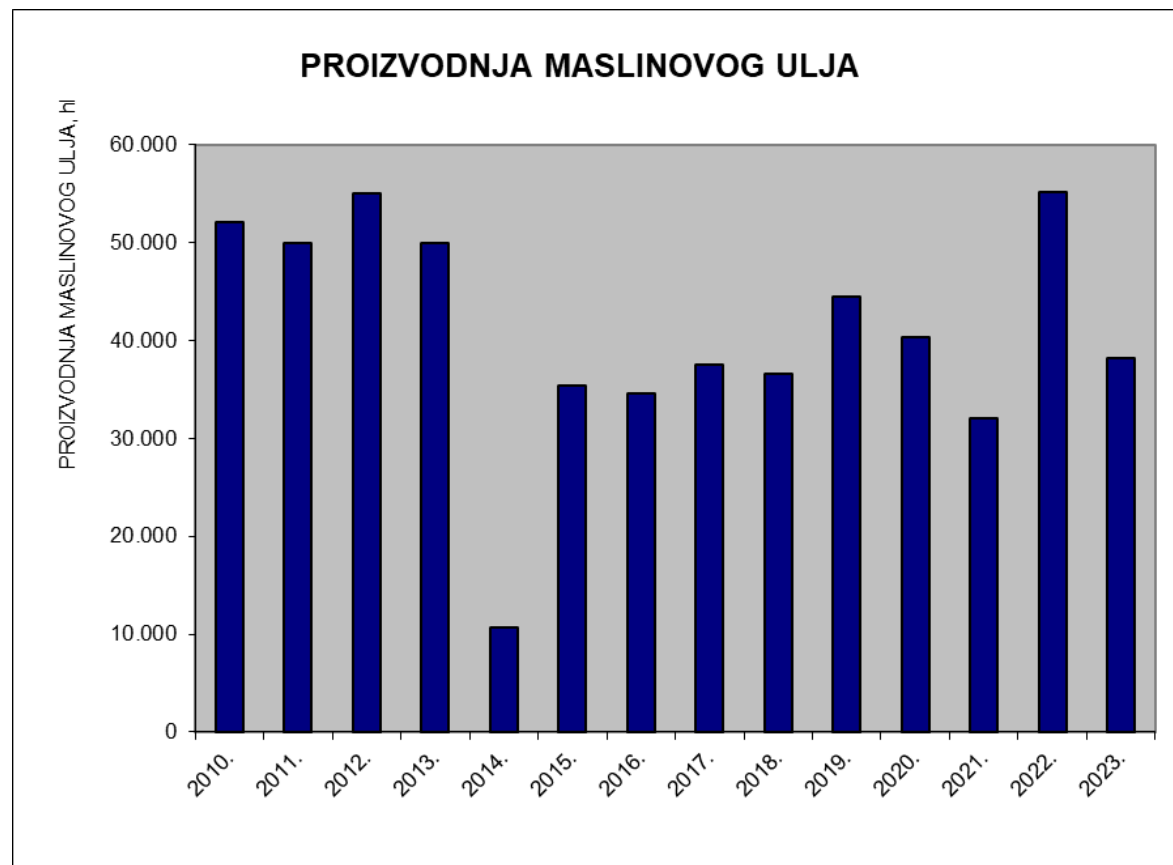
Maslinovo ulje EU-RH - graf



Proizvodnja maslinovog ulja

STATISTIKA BILJNE PROIZVODNJE - PROIZVODNJA MASLINOVOG ULJA

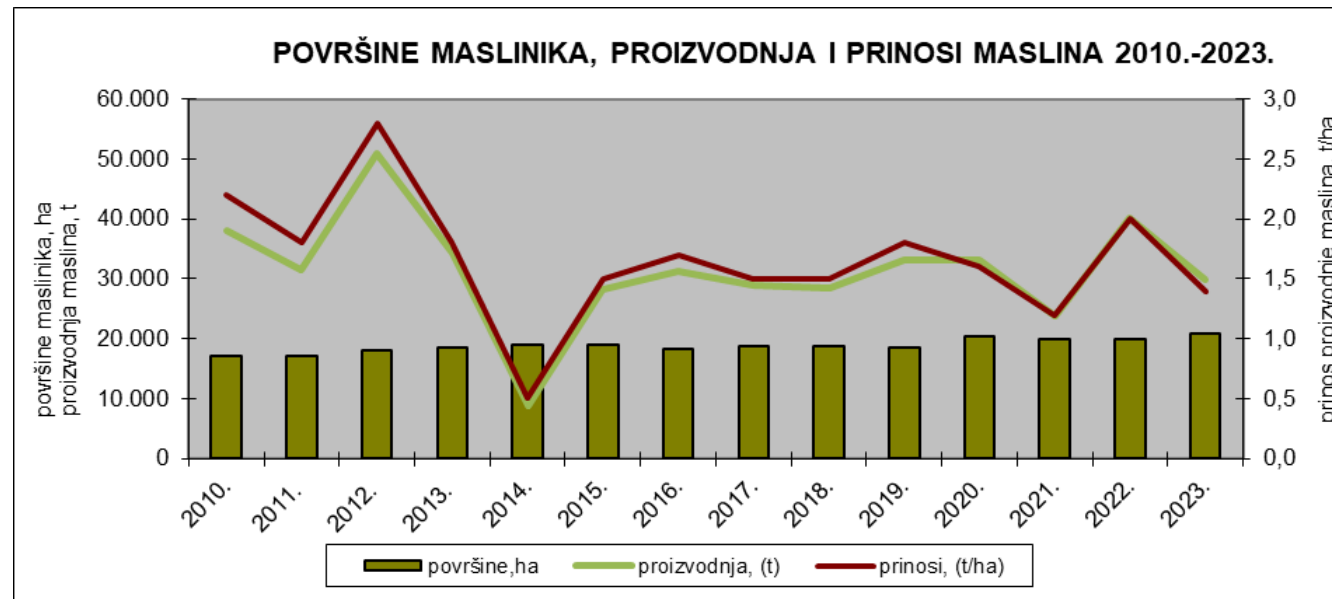
PROIZVODNJA MASLINOVOG ULJA *			
	hl	stopa promjene u odnosu na prethodnu godinu	
		hl	(%)
2010.	52.055	-1.680	-3,13
2011.	50.000	-2.055	-3,95
2012.	55.000	5.000	10,00
2013.	50.000	-5.000	-9,09
2014.	10.640	-39.360	-78,72
2015.	35.352	24.712	232,26
2016.	34.538	-814	-2,30
2017.	37.463	2.925	8,47
2018.	36.573	-890	-2,38
2019.	44.497	7.924	21,67
2020.	40.278	-4.219	-9,48
2021.	32.036	-8.242	-20,46
2022.	55.088	23.052	71,96
2023.	38.231	-16.857	-30,60



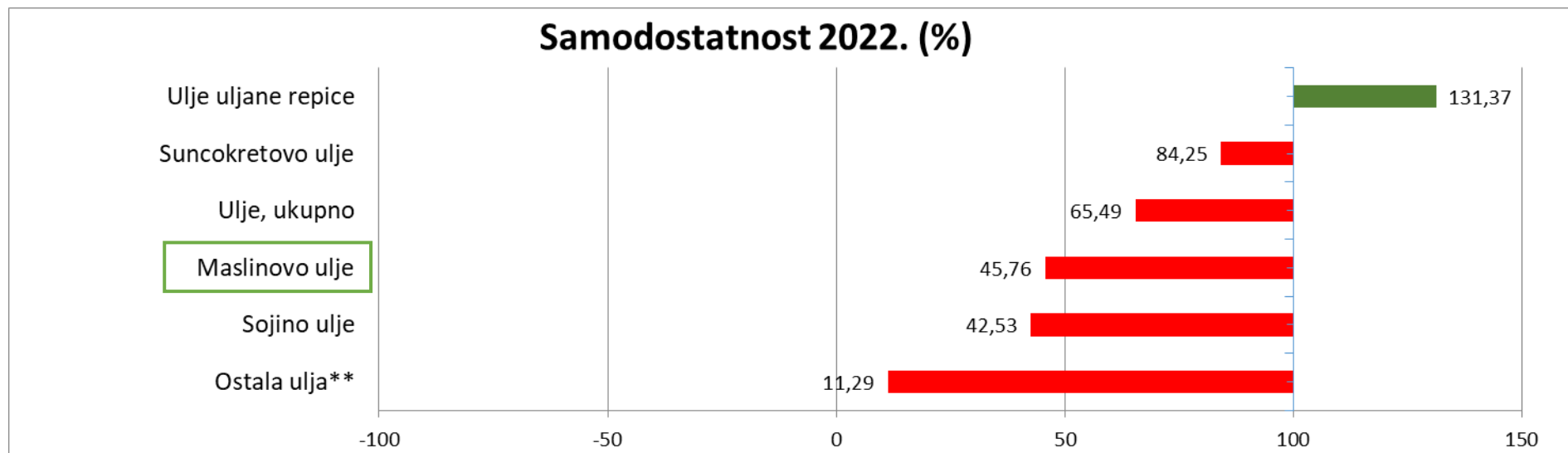
* obuhvaća industrijsku proizvodnju maslinovog ulja i proizvodnju na obiteljskim gospodarstvima

STATISTIKA BILJNE PROIZVODNJE - PROIZVODNJA MASLINA

	POVRŠINE MASLINIKA			PROIZVODNJA I PRINOSI MASLINA					
	površine, ha	stopa promjene u odnosu na prethodnu godinu		proizvodnja, (t)	stopa promjene u odnosu na prethodnu godinu		prinosi, (t/ha)	stopa promjene u odnosu na prethodnu godinu	
		površina, ha	(%)		proizvodnja, (t)	(%)		prinosi, (t/ha)	(%)
2010.	17.096	1.792	11,71	38.001	5.409	16,60	2,2	0,1	4,76
2011.	17.200	104	0,61	31.423	-6.578	-17,31	1,8	-0,4	-18,18
2012.	18.100	900	5,23	50.945	19.522	62,13	2,8	1,0	55,56
2013.	18.590	490	2,71	34.269	-16.676	-32,73	1,8	-1,0	-35,71
2014.	19.082	492	2,65	8.840	-25.429	-74,20	0,5	-1,3	-72,22
2015.	19.100	18	0,09	28.267	19.427	219,76	1,5	1,0	200,00
2016.	18.184	-916	-4,80	31.183	2.916	10,32	1,7	0,2	13,33
2017.	18.683	499	2,74	28.947	-2.236	-7,17	1,5	-0,2	-11,76
2018.	18.697	14	0,07	28.418	-529	-1,83	1,5	0,0	0,00
2019.	18.606	-91	-0,49	33.216	4.798	16,88	1,8	0,3	20,00
2020.	20.282	1.676	9,01	33.230	14	0,04	1,6	-0,2	-11,11
2021.	19.940	-342	-1,69	23.867	-9.363	-28,18	1,2	-0,4	-25,00
2022.	19.900	-40	-0,20	40.128	16.261	68,13	2,0	0,8	66,67
2023.	20.787	887	4,46	29.851	-10.277	-25,61	1,4	-0,6	-30,00



Grupa	Proizvod / Godina	2013.	2014.	2015.	2016.	2017.	2018.	2019.	2020.	2021.	2022.	Indeks 2022./2021.
Ulje, ukupno	Ulje, ukupno	28,31	36,97	29,51	67,11	61,69	71,65	52,84	63,18	68,91	65,49	95,04
	Sojino ulje	41,64	50,95	23,93	91,33	18,15	37,41	98,68	67,32	61,13	42,53	69,57
	Suncokretovo ulje	30,53	41,67	36,40	48,56	59,32	53,29	32,33	44,10	43,05	84,25	195,71
	Ulje uljane repice	26,45	40,45	32,77	290,43	481,80	555,10	455,04	173,47	581,99	131,37	22,57
	Maslinovo ulje	62,11	24,50	48,34	57,41	49,66	52,97	45,76	43,20	41,62	45,76	109,95
	Ostala ulja**	4,84	3,72	7,33	10,11	8,28	11,95	12,18	18,03	23,07	11,29	48,93



GL.CT.	Naziv skupine*	I. - X. 2023.		I. - X. 2024.						Index I. - X. 2024. / I. - X. 2023.				Pokrivenost uvoza izvozom (EUR)	
		Bilanca		Izvoz		Uvoz		Bilanca		Izvoz		Uvoz		%	
		Količina, t	Vrijednost, EUR	Količina, t	Vrijednost, EUR	Količina, t	Vrijednost, EUR	Količina, t	Vrijednost, EUR	Količina, t	Vrijednost, EUR	Količina, t	Vrijednost, EUR	I. - X. 2023.	I. - X. 2024.
	UKUPNO (KN 15)	-33.187	-70.238.097	80.791	89.641.210	110.811	153.110.960	-30.020	-63.469.750	111,0	104,0	104,5	97,9	72,9	58,5
*15	Ostale masti i ulja životinjskog ili biljnog podrijetla te proizvodi njihove razgradnje; prerađene jestive masti; životinjski ili biljni voskovi	-21.936	-32.394.618	38.728	44.188.423	41.379	57.560.264	-2.650	-13.371.841	148,6	131,8	86,2	87,3	50,9	76,8
1512	Ulje od suncokreta, pamuka..	-15.006	-23.234.698	25.664	26.833.733	54.472	52.232.244	-28.808	-25.398.511	82,5	77,1	118,1	90,0	60,0	51,4
1514	Ulje od repice ili gorušice	10.217	9.050.314	15.927	15.154.252	4.995	5.193.204	10.932	9.961.048	109,0	107,6	113,8	103,2	279,9	291,8
1507	Sojino ulje i njegove frakcije	-2.862	-3.115.314	271	232.163	6.070	5.447.570	-5.800	-5.215.407	34,9	32,2	167,0	142,0	18,8	4,3
1509	Maslinovo ulje i njegove frakcije	-3.402	-19.824.092	198	3.163.381	3.680	31.584.279	-3.483	-28.420.898	78,1	104,7	100,7	138,2	13,2	10,0
1510	Ostala ulja dobivena od maslina	-197	-719.689	3	69.258	215	1.093.399	-211	-1.024.141	247,7	115,7	108,2	140,3	7,7	6,3
	UKUPNO (HS 01-24; 29, 33, 35, 38, 41, 43, 50, 51, 52 i 53)	-2.803	-62.913.167	17.668	33.219.455	20.173	78.601.244	-2.505	-45.381.789	97,1	100,0	96,1	81,8	34,6	42,3

Napomene:

Podaci za 2024. godinu su PRIVREMENI

Potpuni nazivi poglavlja i proizvoda Carinske tarife za 2024. određeni su sukladno odredbama Uredbe (EU) br. 2023/2364

na Sažetak

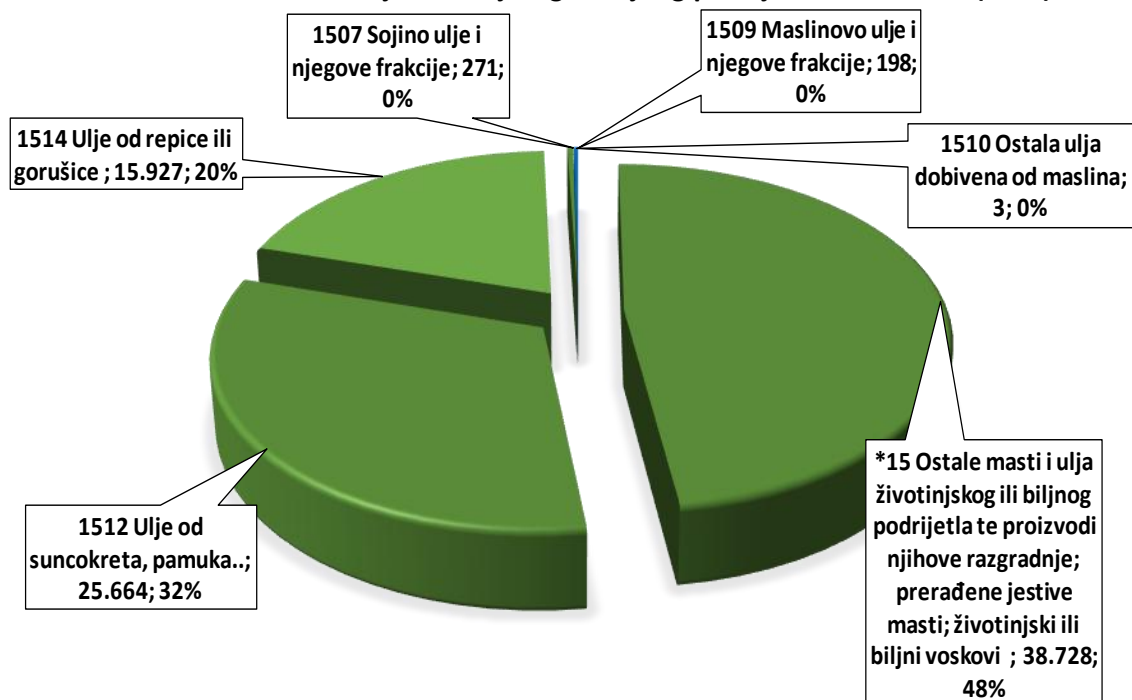
[nazad](#)

Izvor: DZS;
Obrada: Ministarstvo poljoprivrede, šumarstva i ribarstva

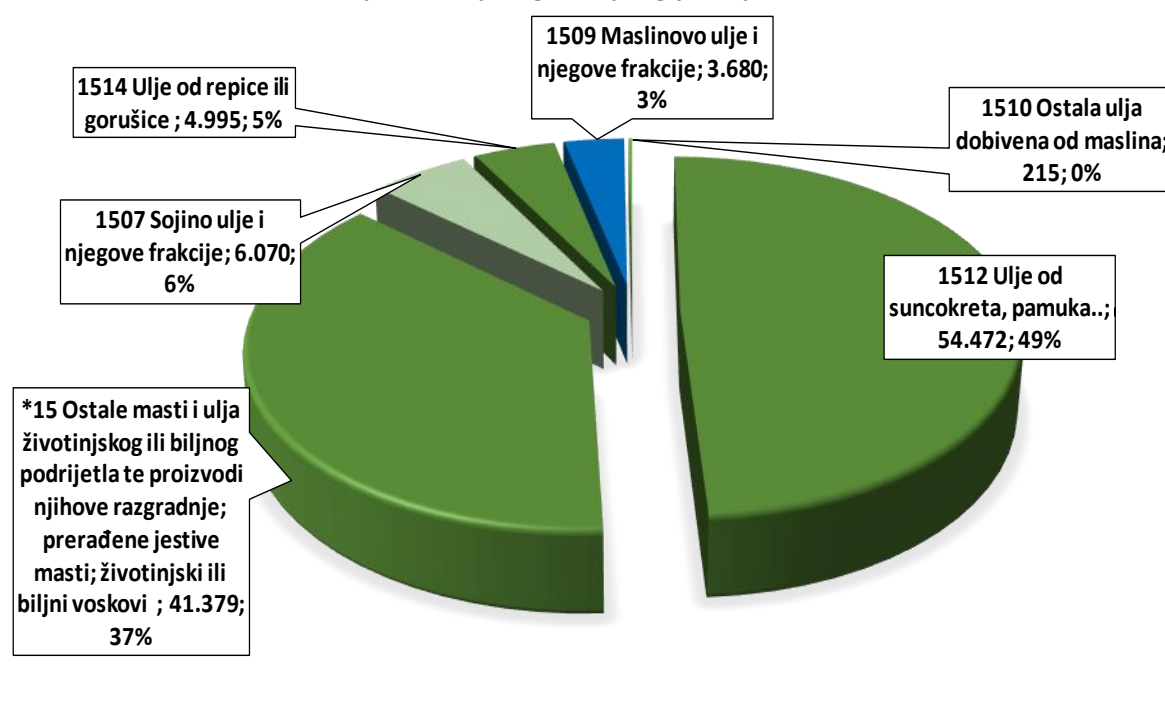
<https://tisup.mps.hr/>

[dalje](#)

Izvoz masti i ulja životinjskog ili biljnog podrijetla I. - X. 2024. (tona)

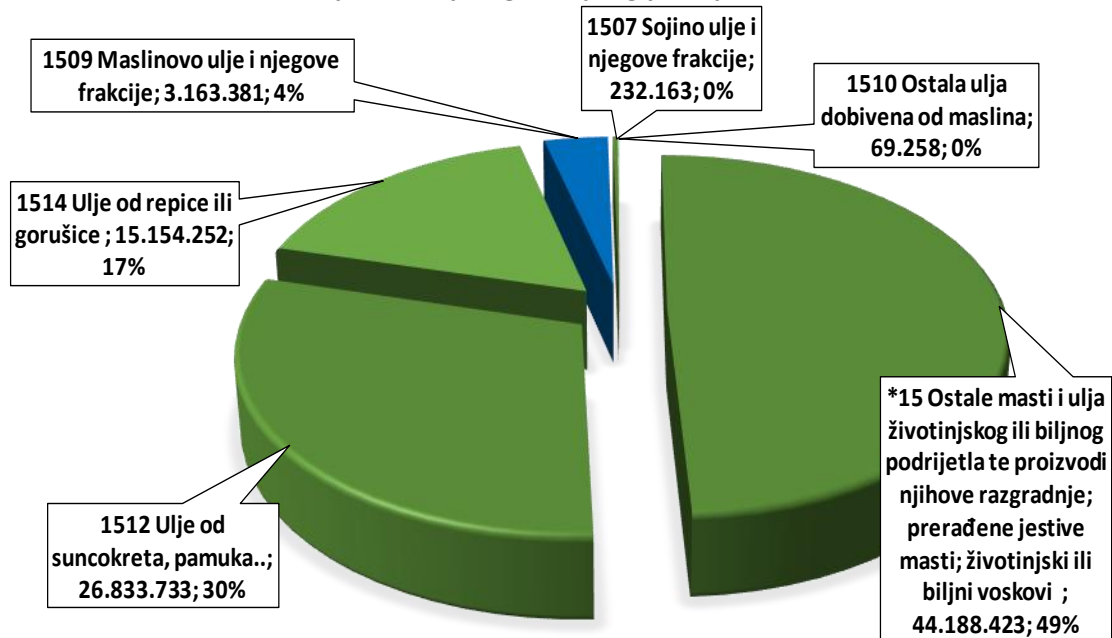


Uvoz masti i ulja životinjskog ili biljnog podrijetla I. - X. 2024. (tona)

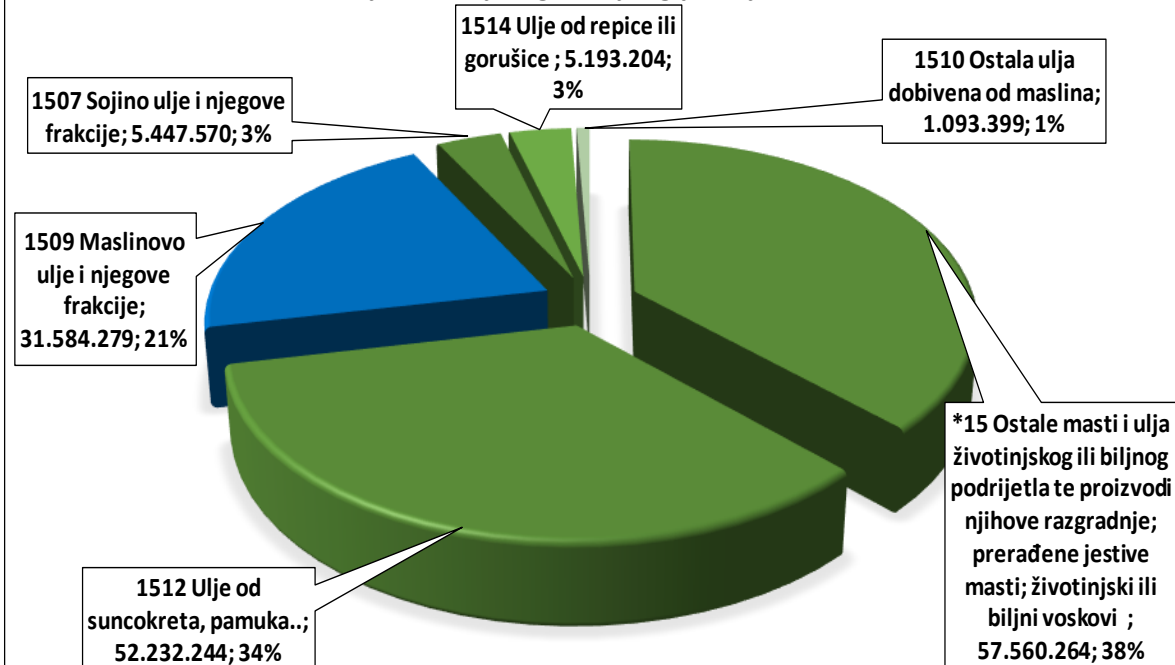


na Sažetak

Izvoz masti i ulja životinjskog ili biljnog podrijetla I. - X. 2024. (Eura)



Uvoz masti i ulja životinjskog ili biljnog podrijetla I. - X. 2024. (Eura)



na Sažetak

Autor:
Mihael Rebić, dipl.ing.agr.

Suradnici:
Zoran Mišćević, mag.oec.
Tanja Gustin, bacc.agr.
Mihaela Blatančić, mag.ing.agr.

MINISTARSTVO
POLJOPRIVREDE, ŠUMARSTVA I RIBARSTVA
RH

Ulica grada Vukovara 78
10000 Zagreb
Hrvatska
tel:01/610-66-82
fax/tel:01/610-66-35
e-mail:tisup@mps.hr
<https://tisup.mps.hr/>