



Tržišni cjenovni informacijski sustav u poljoprivredi

MASLINOVO ULJE



ožujak 2025.

RH

PREGLJED

EU



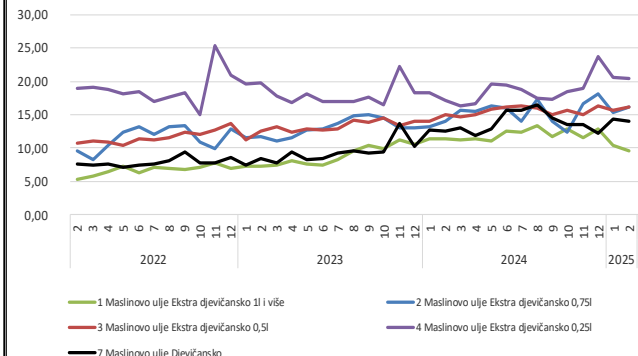
CIJENE

Pregled veleprodajnih cijena maslinovog ulja po mjesecima u €/l

Proizvod	godina	2023	2024	2024	2025	2025	Promjena			
		mjesec cijena	2	2	12	1	2	2 - 2025 1 - 2025	2 - 2025 12 - 2024	2 - 2025 2 - 2024
1 Maslinovo ulje Ekstra djevičansko 1l i više	Minimalna	6,04	9,21	10,02	9,46	7,27				
	Maksimalna	16,39	17,23	20,95	18,09	16,40				
	Prosječna	7,24	11,43	12,89	10,45	9,591	-8,23%	-25,58%	-16,08%	32,48%
2 Maslinovo ulje Ekstra djevičansko 0,75l	Minimalna	6,53	7,43	9,67	9,67	9,67				
	Maksimalna	19,05	21,59	25,49	25,40	23,80				
	Prosječna	11,80	14,04	18,15	15,25	16,09	5,51%	-11,33%	14,64%	36,38%
3 Maslinovo ulje Ekstra djevičansko 0,5l	Minimalna	8,10	7,00	11,47	11,22	8,00				
	Maksimalna	38,10	40,00	40,00	40,00	30,48				
	Prosječna	12,53	14,97	16,38	15,62	16,12	3,18%	-1,61%	7,67%	28,63%
4 Maslinovo ulje Ekstra djevičansko 0,25l	Minimalna	10,60	9,99	13,56	14,08	12,60				
	Maksimalna	45,72	65,64	65,64	52,51	68,92				
	Prosječna	19,75	17,17	23,64	20,59	20,34	-1,18%	-13,96%	18,50%	3,00%
7 Maslinovo ulje Djevičansko	Minimalna	7,54	9,43	10,12	13,00	13,00				
	Maksimalna	14,88	22,00	15,18	14,67	14,79				
	Prosječna	8,51	12,47	12,23	14,27	14,03	-1,63%	14,75%	12,58%	64,92%

C = povjerljiv podatak (confidential data)

Pregled veleprodajnih cijena maslinovog ulja po mjesecima u €/l

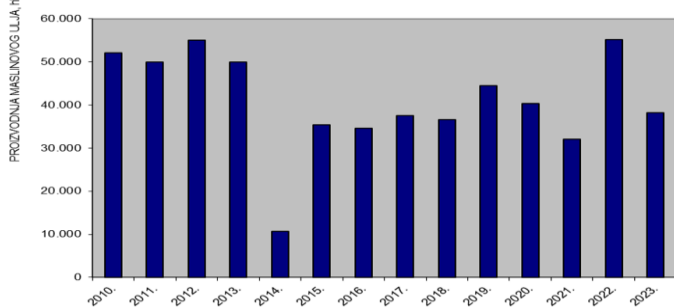


Cijene ekstra djevičanskog maslinovog ulja u EU-RH (€/100 kg)

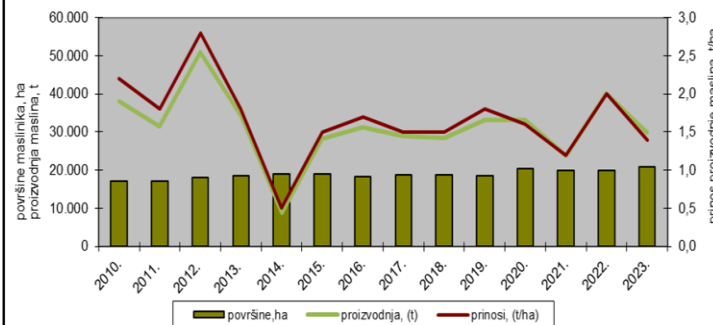
	EU	EL	ES	HR	IT	PT
2025/02	633	445	425	1052	935	483
2025/01	657	473	437	1146	941	483
2024/12	599	496	478	1413	942	475
2024/11	648	606	591	1274	914	750
2024/10	770	693	740	1407	916	750
2024/09	815	693	738	1290	913	750
2024/08	807	731	716	1466	912	
2024/07	822	734	735	1353	929	805
2024/06	857	795	802	1369	941	885
2024/05	848	783	792	1214	944	885
2024/04	850	788	765	1249	943	
2024/03	898	851	855	1232	955	895
2024/02	907	868	889	1253	955	

PROIZVODNJA

PROIZVODNJA MASLINOVOG ULJA

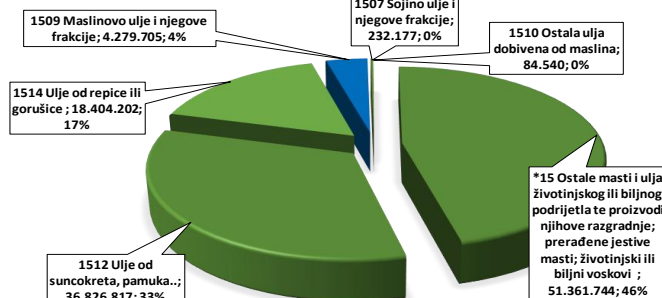


POVRŠINE MASLINIKA, PROIZVODNJA I PRINOSI MASLINA 2010.-2023.

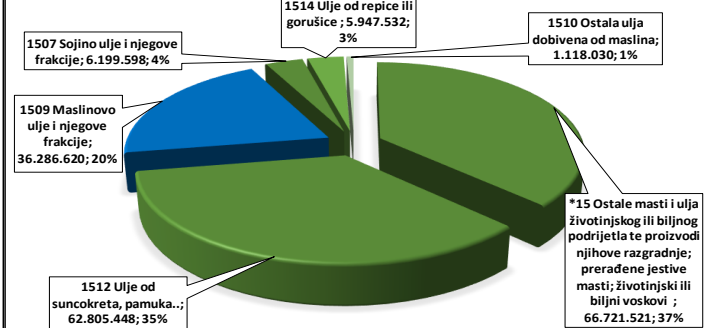


TRGOVINA

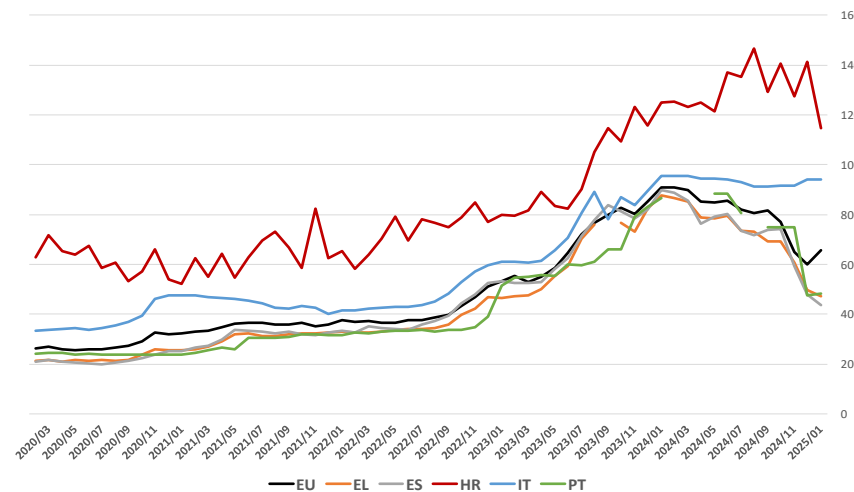
Izvoz masti i ulja životinjskog ili biljnog podrijetla I. - XII. 2024. (Eura)



Uvoz masti i ulja životinjskog ili biljnog podrijetla I. - XII. 2024. (Eura)



Kretanje cijena ekstra djevičanskog maslinovog ulja u EU-RH (€/100 kg)



VELEPRODAJNE CIJENE

- Cijena ekstra djevičanskog maslinovog ulja se u prosjeku na tržištu RH u **veljači** nije bitno promijenila u odnosu na siječanj.
- U odnosu na prethodni mjesec primjetan je pad cijene **ekstra djevičanskog maslinovog ulja 1l i više** (-8,2%) dok rast bilježe **ekstra djevičansko maslinovo ulje 0,75l** (+5,5%) te **ekstra djevičansko maslinovo ulje 0,5l** (+3,2%).

tablica

graf

- Cijena **ekstra djevičanskog maslinovog ulja 1l i više** u prosjeku je iznosila 9,59 €/l što u odnosu na veljaču prethodne godine ukazuje na pad od -16,1%.

graf

EU-RH

- Prosječna EU cijena ekstra djevičanskog maslinovog ulja u veljači je iznosila 633 €/100 kg – pad u odnosu na prethodni mjesec za -3,7%.
- Cijena maslinovog ulja na nacionalnom tržištu je za isti period iznosila 1052 €/100 kg, što je za +66,2% više u odnosu na prosječnu cijenu EU.

tablica

graf

VELEPRODAJNE CIJENE

- Kod ekstra djevičanskog maslinovog ulja prisutan je pozitivan cjenovni trend posljednjih nekoliko godina na tržištu RH. U prosjeku je cijena u **2024. godini** bila viša za +23,4 % u odnosu na godinu ranije, +49,6 % u odnosu na 2022. godinu, a +73,3 % u odnosu na 2021. godinu.
- Cijena **ekstra djevičanskog maslinovog ulja 1l i više** u prosjeku je u **2024. godini** iznosila 12,00 €/l što u odnosu na prethodnu godinu ukazuje na povećanje od +35,9 %.
- Značajnu promjenu bilježi **djevičansko maslinovo ulje** čija cijena u odnosu na godinu ranije bilježi rast od +54,9%.

tablica/graf

OTKUPNE CIJENE

- Otkupne cijene maslinovog ulja također bilježe pozitivan trend od 2022. godine.
- U prosjeku je cijena u **2024. godini** za **ekstra djevičansko maslinovo ulje 1l i više** iznosila 9,35 €/l što je za +9,6 % više u usporedbi sa prethodnom godinom, a +42,3 % u odnosu na 2022. godinu.
- Otkupna cijena **djevičanskog maslinovog ulja** bilježi blagi pad u odnosu na prethodnu godinu (-7,0%) dok je u odnosu na 2022. viša za +4,8 %.

tablica/graf

EU-RH

- Ekstra djevičansko maslinovo ulje na razini EU bilježi negativan cjenovni trend tijekom 2024. godine – od siječnja do prosinca cijena je pala za -34,0%.

graf

VANJSKOTRGOVINSKA RAZMJENA u razdoblju I. - XII. 2024. i promjena ($\pm\%$) u odnosu na isto razdoblje lani

- za grupu proizvoda (KN15) masti i ulja životinjskog ili biljnog podrijetla te proizvodi njihove razgradnje; prerađene jestive masti; životinjski ili biljni voskovi ostvaren je deficit u vanjsko trgovinskoj razmjeni u vrijednosti od -67.889.564 € (-18,2%);
- **izvoz** (KN 15) iznosio je 98.374 tona (+12,0%) u vrijednosti 111.189.185 € (+6,4%), a **uvoz** 128.043 tona (-2,0%) u vrijednosti 179.078.749 € (-4,5%);
- za grupu proizvoda (KN1509) maslinovo ulje i njegove frakcije ostvaren je deficit u vanjsko trgovinskoj razmjeni u vrijednosti od -32.006.915 € (+35,7%);
- **izvoz** (KN 1509) iznosio je 280 tona (-6,3%) u vrijednosti 4.279.705 € (+14,7%), a **uvoz** 4.383 tona (+3,9%) u vrijednosti 36.286.620 € (+32,9%);
- U razdoblju I. - XII. 2024. **udio vrijednosti izvoza** maslinovog ulja i njegovih frakcija (KN1509) činio je 10,8% ukupne vrijednosti izvoza poljoprivredno-prehrambenih proizvoda, dok je u istom razdoblju **udio vrijednosti uvoza** maslinovog ulja i njegovih frakcija (KN1509) u ukupnoj vrijednosti uvoza poljoprivredno-prehrambenih proizvoda činio 37,8%;
- U razdoblju I. – XII. 2024. **udio vrijednosti izvoza** maslinovog ulja i njegovih frakcija (KN1509) činio je 3,8% ukupne vrijednosti izvoza (KN15) masti i ulja životinjskog ili biljnog podrijetla te proizvodi njihove razgradnje; prerađene jestive masti; životinjski ili biljni voskovi, dok je u istom razdoblju **udio vrijednosti uvoza** maslinovog ulja i njegovih frakcija (KN1509) u ukupnoj vrijednosti uvoza (KN15) masti i ulja životinjskog ili biljnog podrijetla te proizvodi njihove razgradnje; prerađene jestive masti; životinjski ili biljni voskovi činio 20,3%

tablica

graf

nazad

dalje

Maslinovo ulje VPC

Nazad na
PREGLED

Pregled veleprodajnih cijena maslinovog ulja
po mjesecima u €/l



Proizvod	godina	2024												2025		Promjena		
	mjesec cijena	2	3	4	5	6	7	8	9	10	11	12	1	2	2-2025/ 1- 2025	2-2025/ 12-2024	2-2025 / 2-2024	
1 Maslinovo ulje Ekstra djevičansko 1l i više	Minimalna	9,21	8,76	9,27	8,60	7,30	8,75	8,75	8,57	9,43	8,08	10,02	9,46	7,27	-8,23%	-25,58%	-16,08%	
	Maksimalna	17,23	20,95	20,95	20,95	20,95	20,95	22,19	20,95	20,95	20,00	20,95	18,09	16,40				
	Prosječna	11,43	11,24	11,39	11,07	12,49	12,34	13,37	11,77	12,84	11,62	12,89	10,45	9,59				
2 Maslinovo ulje Ekstra djevičansko 0,75l	Minimalna	7,43	7,43	7,43	7,43	7,43	7,48	10,14	7,43	10,75	10,75	9,67	9,67	9,67	5,51%	-11,33%	14,64%	
	Maksimalna	21,59	21,59	25,49	25,49	25,40	29,46	25,49	25,49	25,40	25,49	25,49	25,40	23,80				
	Prosječna	14,04	15,59	15,48	16,24	16,02	14,03	17,37	14,00	12,33	16,66	18,15	15,25	16,09				
3 Maslinovo ulje Ekstra djevičansko 0,5l	Minimalna	7,00	7,29	8,00	9,05	8,22	8,63	9,13	8,08	8,10	8,00	11,47	11,22	8,00	3,18%	-1,61%	7,67%	
	Maksimalna	40,00	40,00	40,00	40,00	40,00	40,00	40,00	40,00	40,00	40,00	40,00	40,00	30,48				
	Prosječna	14,97	14,61	15,06	15,89	16,13	16,35	15,98	15,03	15,68	14,96	16,38	15,62	16,12				
4 Maslinovo ulje Ekstra djevičansko 0,25l	Minimalna	9,99	10,60	10,80	10,61	10,30	13,54	12,07	10,45	10,14	11,47	13,56	14,08	12,60	-1,18%	-13,96%	18,50%	
	Maksimalna	65,64	53,31	55,79	52,51	48,00	65,68	65,64	65,56	52,51	65,64	65,64	52,51	68,92				
	Prosječna	17,17	16,26	16,61	19,60	19,37	18,76	17,53	17,26	18,49	18,92	23,64	20,59	20,34				
7 Maslinovo ulje Djevičansko	Minimalna	9,43	11,31	10,12	10,37	13,00	8,00	13,00	13,00	11,93	12,52	10,12	13,00	13,00	-1,63%	14,75%	12,58%	
	Maksimalna	22,00	22,00	14,39	22,00	24,00	24,00	24,00	24,00	24,00	15,82	15,18	14,67	14,79				
	Prosječna	12,47	13,08	11,92	12,93	15,68	15,64	16,55	14,56	13,58	13,48	12,23	14,27	14,03				

C = povjerljiv podatak (confidential data)

na Sažetak

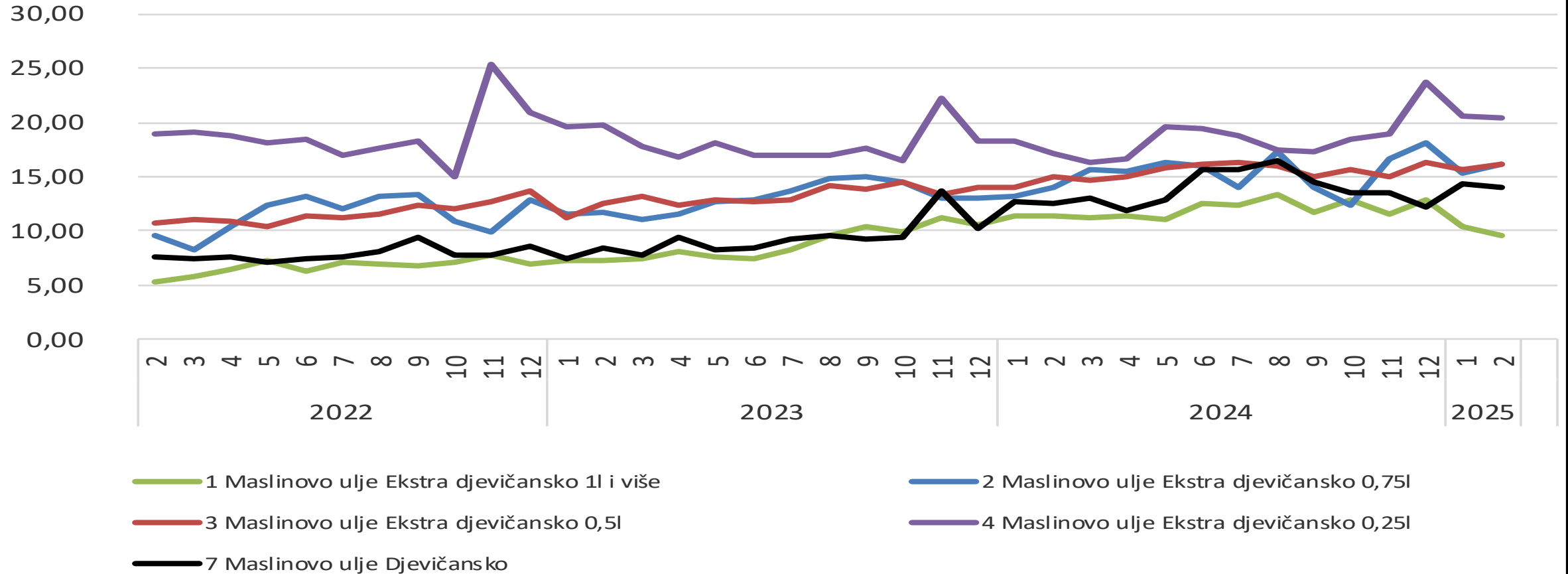
nazad

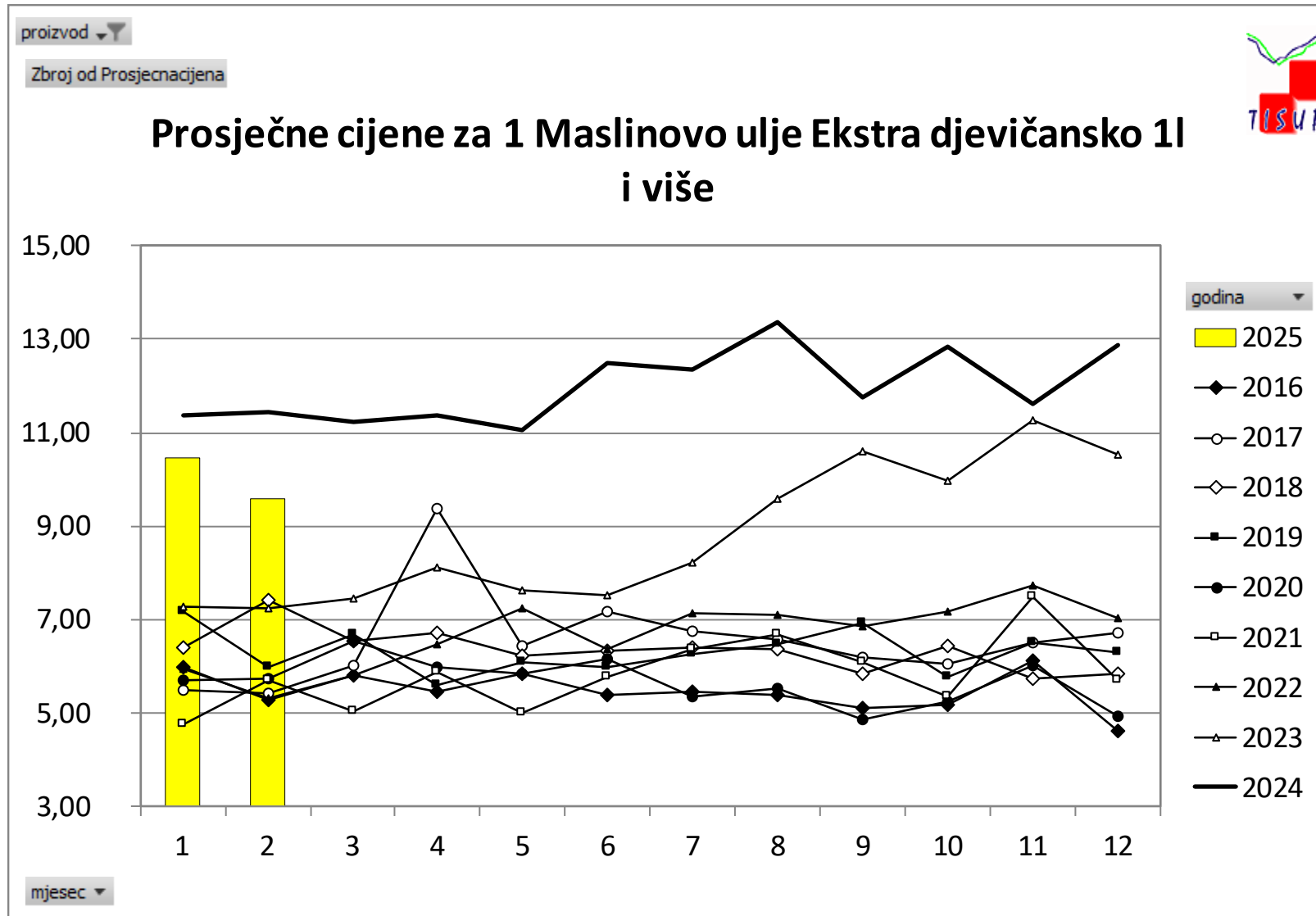
Izvor: TISUP;
Obrada: Ministarstvo poljoprivrede, šumarstva i ribarstva

<https://tisup.mps.hr/>

dalje

Pregled veleprodajnih cijena maslinovog ulja po mjesecima u €/l





Maslinovo ulje VPC - godine

Nazad na
PREGLED

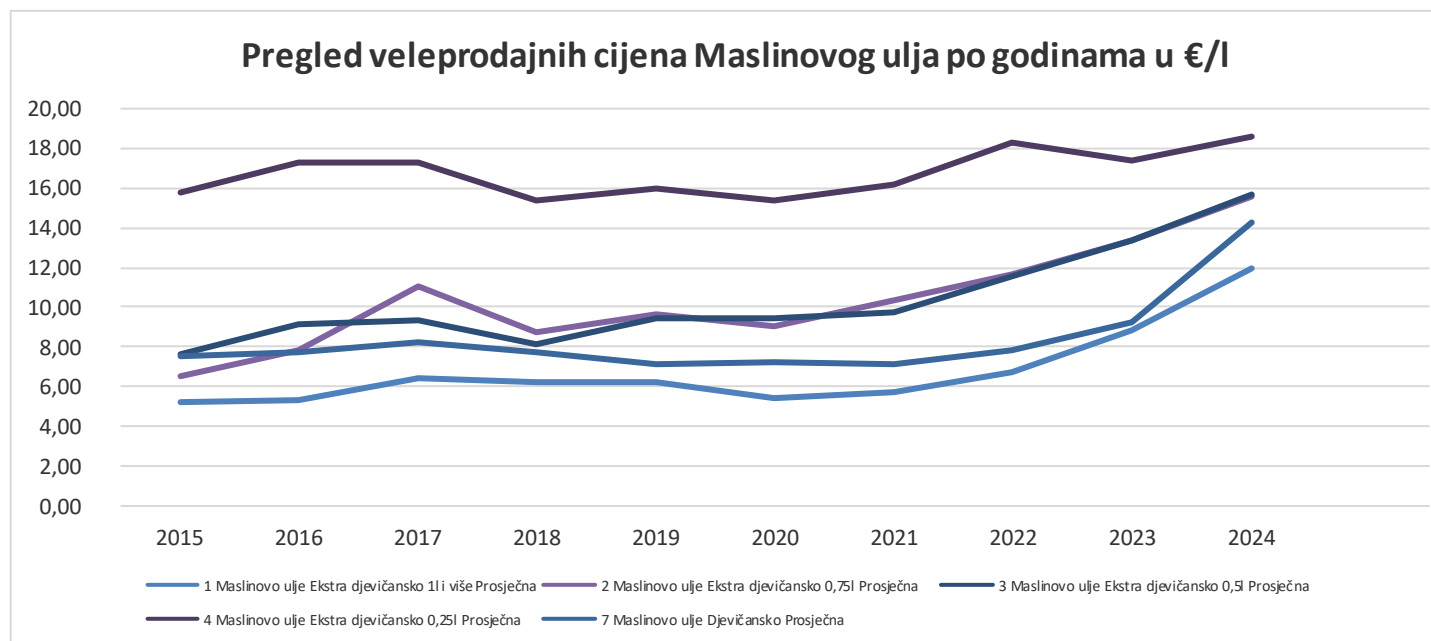
Pregled veleprodajnih cijena Maslinovog ulja po godinama u €/l



Proizvodi	godina cijena	2015	2016	2017	2018	2019	2020	2021	2022	2023	2024
		1 Maslinovo ulje Ekstra djevičansko 1l i više	Prosječna	5,26	5,29	6,43	6,28	6,19	5,47	5,75	6,74
2 Maslinovo ulje Ekstra djevičansko 0,75l	Prosječna	6,58	7,85	11,03	8,74	9,69	9,03	10,33	11,63	13,32	15,56
3 Maslinovo ulje Ekstra djevičansko 0,5l	Prosječna	7,60	9,19	9,38	8,17	9,40	9,49	9,77	11,52	13,36	15,70
4 Maslinovo ulje Ekstra djevičansko 0,25l	Prosječna	15,74	17,24	17,33	15,35	16,00	15,39	16,13	18,25	17,43	18,63
7 Maslinovo ulje Djevičansko	Prosječna	7,50	7,77	8,25	7,79	7,10	7,20	7,16	7,88	9,20	14,26

Promjena		
2024 / 2023	2024 / 2022	2024 / 2021
35,94%	77,95%	108,52%
16,81%	33,81%	50,63%
17,49%	36,27%	60,74%
6,88%	2,08%	15,49%
54,90%	80,99%	98,98%

C = povjerljiv podatak (Confidential data)



nazad

Izvor: TISUP;
 Obrada: Ministarstvo poljoprivrede, šumarstva i ribarstva

<https://tisup.mps.hr/>

dalje

Maslinovo ulje OTKUP

Pregled otkupnih cijena maslinovog ulja po mjesecima u €/l



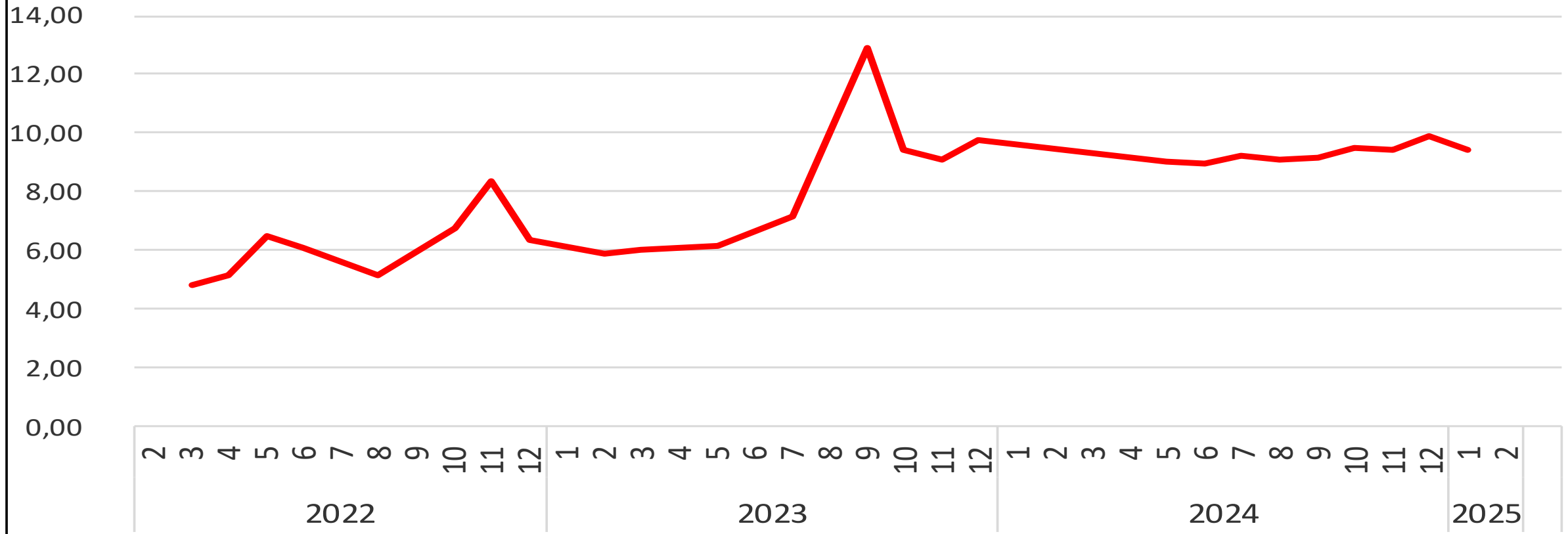
Proizvod	godina	2024												2025	
	mjesec cijena	2	3	4	5	6	7	8	9	10	11	12	1	2	
1 Maslinovo ulje Ekstra djevičansko 1l i više	Minimalna				7,70	8,62	8,45	8,35	8,20	7,80	7,80	8,20	7,80		
	Maksimalna				10,60	10,00	9,90	9,60	13,90	10,18	13,50	13,33	13,50		
	Prosječna	C	C	C	9,01	8,96	9,21	9,12	9,16	9,46	9,42	9,88	9,43	C	

Promjena		
2 / 2025	2 / 2025	2 / 2025
1 / 2025	12 / 2024	2 / 2024

C = povjerljiv podatak (confidential data)



Pregled otkupnih cijena maslinovog ulja po mjesecima u €/l



1 Maslinovo ulje Ekstra djevičansko 1l i više

Maslinovo ulje OTKUP - godine

Nazad na
PREGLED

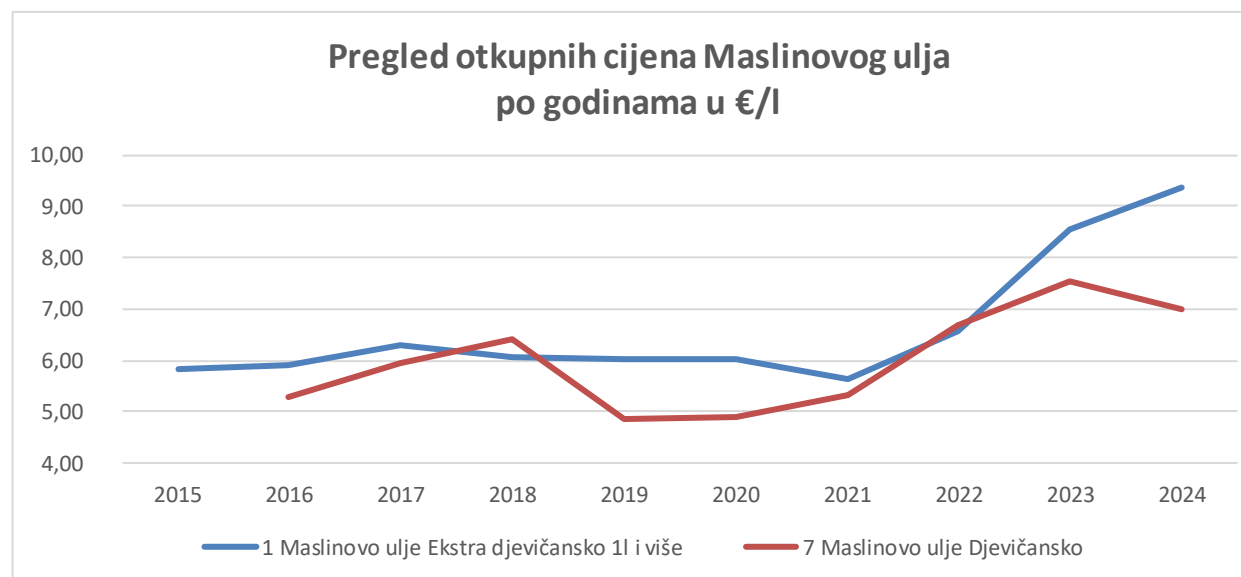
Pregled otkupnih cijena Maslinovog ulja
po godinama u €/l



Proizvodi	godina		2015	2016	2017	2018	2019	2020	2021	2022	2023	2024
	cijena											
1 Maslinovo ulje Ekstra djevičansko 1l i više	Prosječna		5,82	5,90	6,28	6,07	6,01	6,04	5,64	6,57	8,54	9,35
7 Maslinovo ulje Djevičansko	Prosječna			5,28	5,96	6,40	4,87	4,91	5,32	6,69	7,54	7,01

Promjena		
2024 / 2023	2024 / 2022	2024 / 2021
9,55%	42,32%	65,79%
-7,03%	4,80%	31,79%

C = povjerljiv podatak (Confidential data)



nazad

Izvor: TISUP;
Obrada: Ministarstvo poljoprivrede, šumarstva i ribarstva

<https://tisup.mps.hr/>

dalje

Maslinovo ulje EU-RH

Cijene ekstra djevičanskog maslinovog ulja u EU-RH (€/100 kg)

Min

Max

	EU	EL	ES	HR	IT	PT
2025/02	633	445	425	1052	935	483
2025/01	657	473	437	1146	941	483
2024/12	599	496	478	1413	942	475
2024/11	648	606	591	1274	914	750
2024/10	770	693	740	1407	916	750
2024/09	815	693	738	1290	913	750
2024/08	807	731	716	1466	912	
2024/07	822	734	735	1353	929	805
2024/06	857	795	802	1369	941	885
2024/05	848	783	792	1214	944	885
2024/04	850	788	765	1249	943	
2024/03	898	851	855	1232	955	895
2024/02	907	868	889	1253	955	

nazad

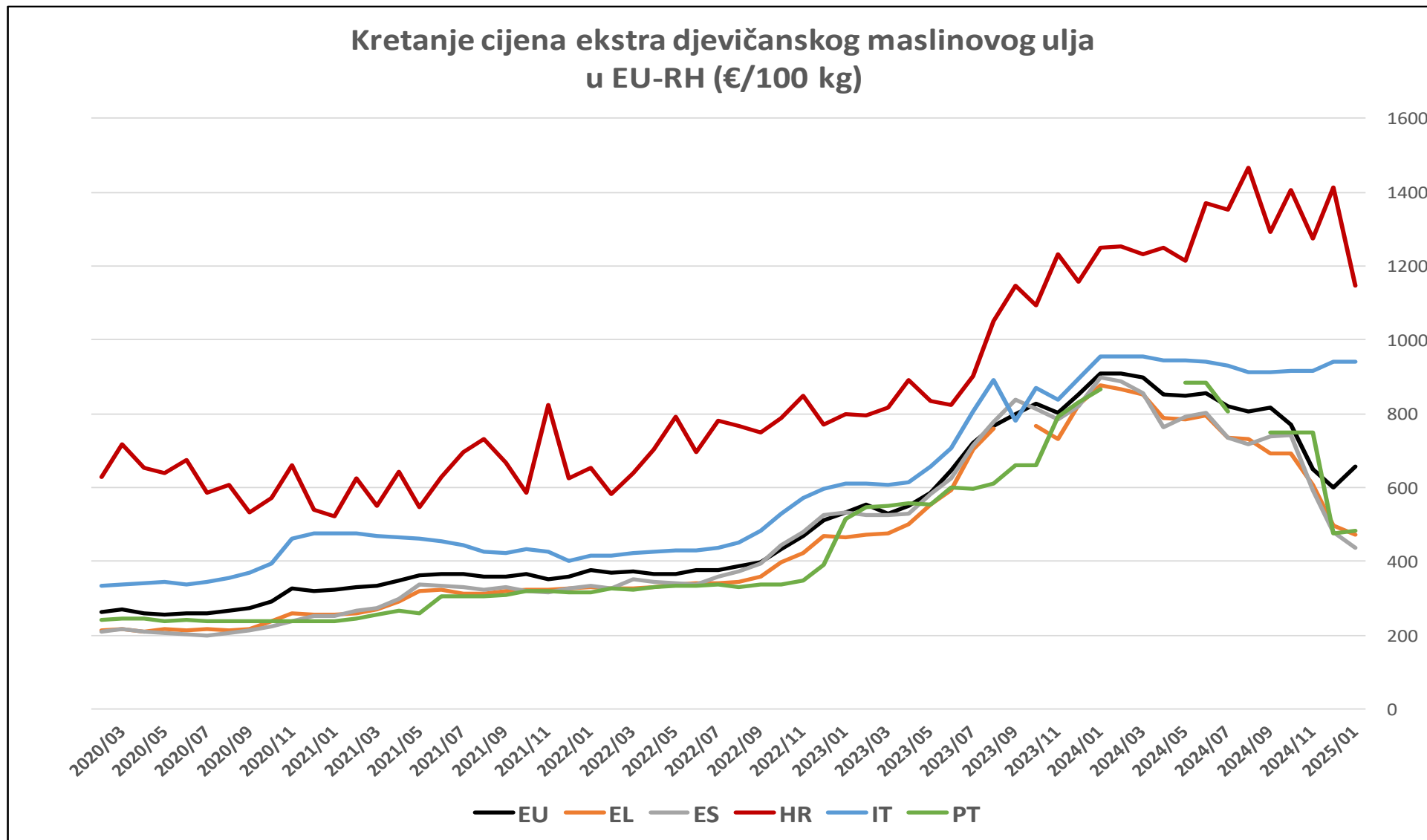
Izvor: EK DG Agri;
 Obrada: Ministarstvo poljoprivrede, šumarstva i ribarstva

na Sažetak

<https://tisup.mps.hr/>

dalje

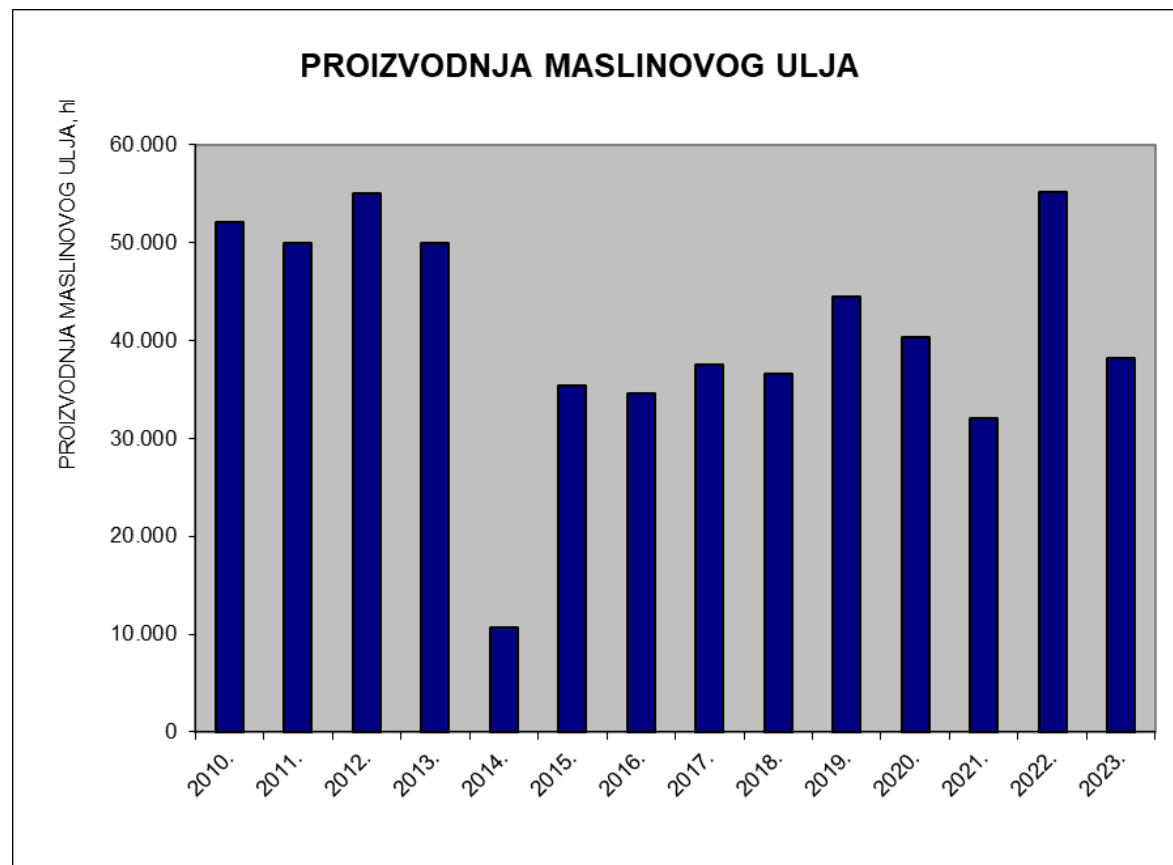
Maslinovo ulje EU-RH - graf



Proizvodnja maslinovog ulja

STATISTIKA BILJNE PROIZVODNJE - PROIZVODNJA MASLINOVOG ULJA

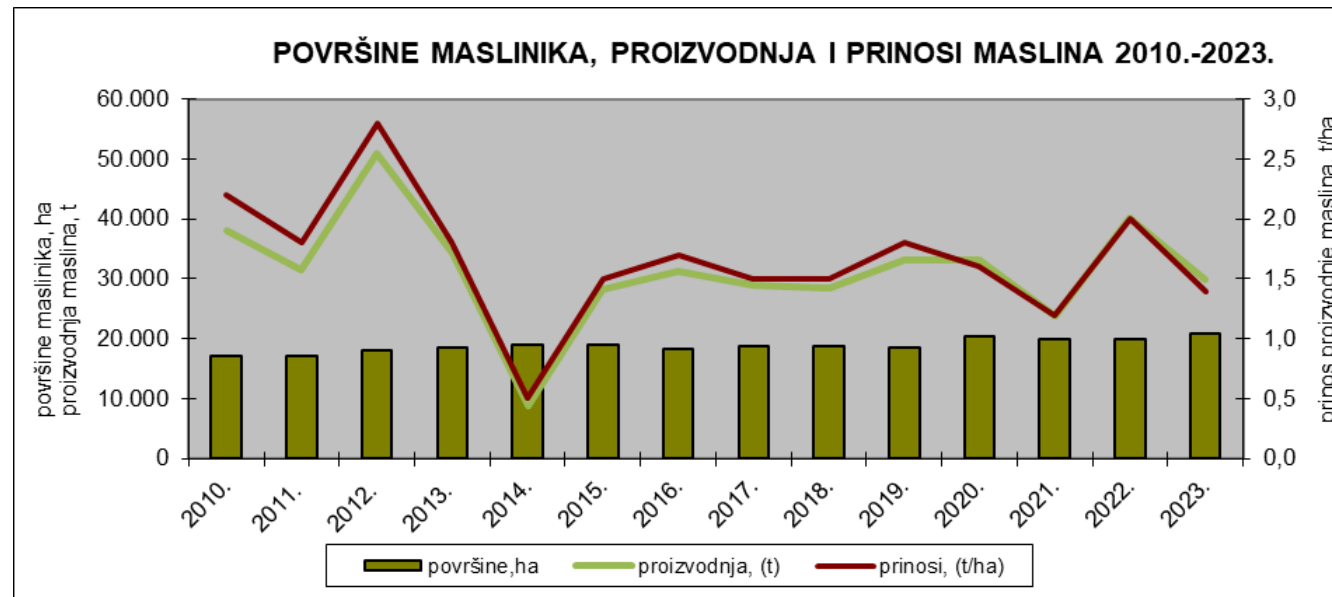
	PROIZVODNJA MASLINOVOG ULJA *		
	hl	stopa promjene u odnosu na prethodnu godinu	
		hl	(%)
2010.	52.055	-1.680	-3,13
2011.	50.000	-2.055	-3,95
2012.	55.000	5.000	10,00
2013.	50.000	-5.000	-9,09
2014.	10.640	-39.360	-78,72
2015.	35.352	24.712	232,26
2016.	34.538	-814	-2,30
2017.	37.463	2.925	8,47
2018.	36.573	-890	-2,38
2019.	44.497	7.924	21,67
2020.	40.278	-4.219	-9,48
2021.	32.036	-8.242	-20,46
2022.	55.088	23.052	71,96
2023.	38.231	-16.857	-30,60



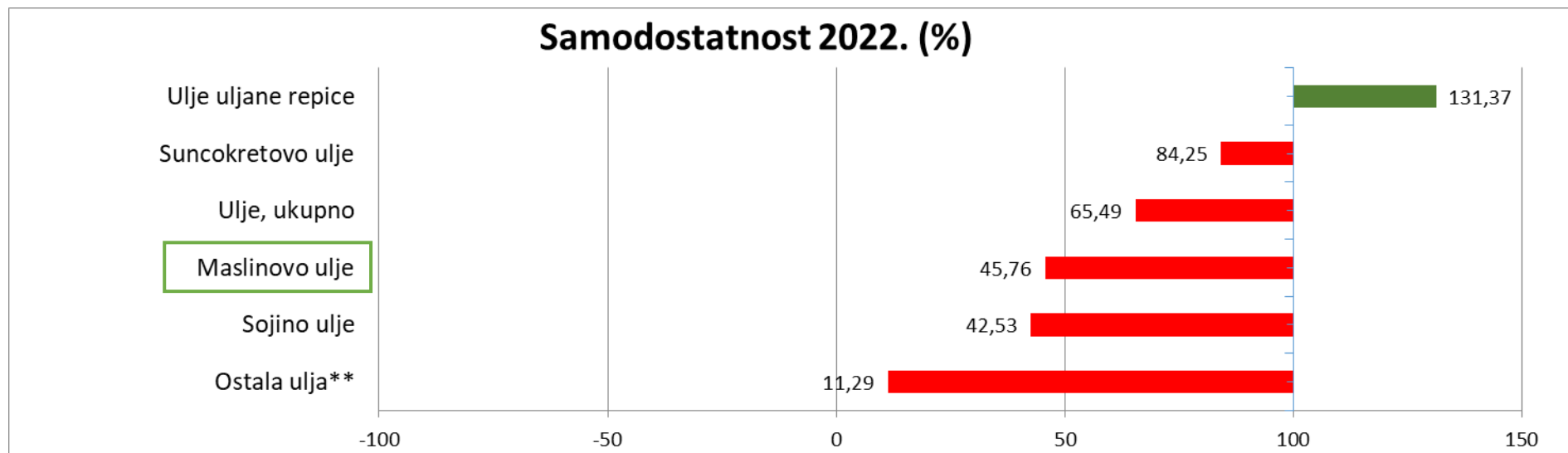
* obuhvaća industrijsku proizvodnju maslinovog ulja i proizvodnju na obiteljskim gospodarstvima

STATISTIKA BILJNE PROIZVODNJE - PROIZVODNJA MASLINA

	POVRŠINE MASLINIKA			PROIZVODNJA I PRINOSI MASLINA					
	površine, ha	stopa promjene u odnosu na prethodnu godinu		proizvodnja, (t)	stopa promjene u odnosu na prethodnu godinu		prinosi, (t/ha)	stopa promjene u odnosu na prethodnu godinu	
		površina, ha	(%)		proizvodnja, (t)	(%)		prinosi, (t/ha)	(%)
2010.	17.096	1.792	11,71	38.001	5.409	16,60	2,2	0,1	4,76
2011.	17.200	104	0,61	31.423	-6.578	-17,31	1,8	-0,4	-18,18
2012.	18.100	900	5,23	50.945	19.522	62,13	2,8	1,0	55,56
2013.	18.590	490	2,71	34.269	-16.676	-32,73	1,8	-1,0	-35,71
2014.	19.082	492	2,65	8.840	-25.429	-74,20	0,5	-1,3	-72,22
2015.	19.100	18	0,09	28.267	19.427	219,76	1,5	1,0	200,00
2016.	18.184	-916	-4,80	31.183	2.916	10,32	1,7	0,2	13,33
2017.	18.683	499	2,74	28.947	-2.236	-7,17	1,5	-0,2	-11,76
2018.	18.697	14	0,07	28.418	-529	-1,83	1,5	0,0	0,00
2019.	18.606	-91	-0,49	33.216	4.798	16,88	1,8	0,3	20,00
2020.	20.282	1.676	9,01	33.230	14	0,04	1,6	-0,2	-11,11
2021.	19.940	-342	-1,69	23.867	-9.363	-28,18	1,2	-0,4	-25,00
2022.	19.900	-40	-0,20	40.128	16.261	68,13	2,0	0,8	66,67
2023.	20.787	887	4,46	29.851	-10.277	-25,61	1,4	-0,6	-30,00



Grupa	Proizvod / Godina	2013.	2014.	2015.	2016.	2017.	2018.	2019.	2020.	2021.	2022.	Indeks 2022./2021.
Ulje, ukupno	Ulje, ukupno	28,31	36,97	29,51	67,11	61,69	71,65	52,84	63,18	68,91	65,49	95,04
	Sojino ulje	41,64	50,95	23,93	91,33	18,15	37,41	98,68	67,32	61,13	42,53	69,57
	Suncokretovo ulje	30,53	41,67	36,40	48,56	59,32	53,29	32,33	44,10	43,05	84,25	195,71
	Ulje uljane repice	26,45	40,45	32,77	290,43	481,80	555,10	455,04	173,47	581,99	131,37	22,57
	Maslinovo ulje	62,11	24,50	48,34	57,41	49,66	52,97	45,76	43,20	41,62	45,76	109,95
	Ostala ulja**	4,84	3,72	7,33	10,11	8,28	11,95	12,18	18,03	23,07	11,29	48,93



Vanjskotrgovinska razmjena poljoprivredno-prehrambenih proizvoda I-XII 2024.

GL.CT.	Naziv skupine*	I. - XII. 2023.		I. - XII. 2024.						Index I. - XII. 2024. / I. - XII. 2023.				Pokrivenost uvoza izvozom (EUR) %	
		Bilanca		Izvoz		Uvoz		Bilanca		Izvoz		Uvoz		I. - XII. 2023.	I. - XII. 2024.
		Količina, t	Vrijednost, EUR	Količina, t	Vrijednost, EUR	Količina, t	Vrijednost, EUR	Količina, t	Vrijednost, EUR	Količina, t	Vrijednost, EUR	Količina, t	Vrijednost, EUR		
	UKUPNO (KN 15)	-42.770	-82.965.968	98.374	111.189.185	128.043	179.078.749	-29.668	-67.889.564	112,0	106,4	98,0	95,5	76,8	62,1
*15	Ostale masti i ulja životinjskog ili biljnog podrijetla te proizvodi njihove razgradnje; prerađene jestive masti; životinjski ili biljni voskovi	-27.387	-37.659.854	44.594	51.361.744	47.055	66.721.521	-2.460	-15.359.777	137,6	120,3	78,7	83,0	53,1	77,0
1512	Ulje od suncokreta, pamuka..	-19.102	-27.205.037	34.183	36.826.817	63.856	62.805.448	-29.673	-25.978.631	90,3	89,0	112,1	91,6	60,3	58,6
1514	Ulje od repice ili gorušice	11.405	10.052.153	19.043	18.404.202	5.666	5.947.532	13.376	12.456.670	115,9	116,7	112,6	103,9	275,6	309,4
1509	Maslinovo ulje i njegove frakcije	-3.921	-23.583.782	280	4.279.705	4.383	36.286.620	-4.103	-32.006.915	93,7	114,7	103,9	132,9	13,7	11,8
1507	Sojino ulje i njegove frakcije	-3.542	-3.764.664	271	232.177	6.864	6.199.598	-6.593	-5.967.421	31,9	29,5	156,3	136,2	17,3	3,7
1510	Ostala ulja dobivena od maslina	-224	-804.784	4	84.540	218	1.118.030	-215	-1.033.490	254,0	117,7	96,8	127,5	8,2	7,6
	UKUPNO (HS 01-24; 29, 33, 35, 38, 41, 43, 50, 51, 52 i 53)	-4.261	-74.107.277	21.147	39.680.981	24.375	95.927.024	-3.228	-56.246.043	98,4	99,0	94,6	84,0	35,1	41,4

Napomene:

Podaci za 2024. godinu su PRIVREMENI

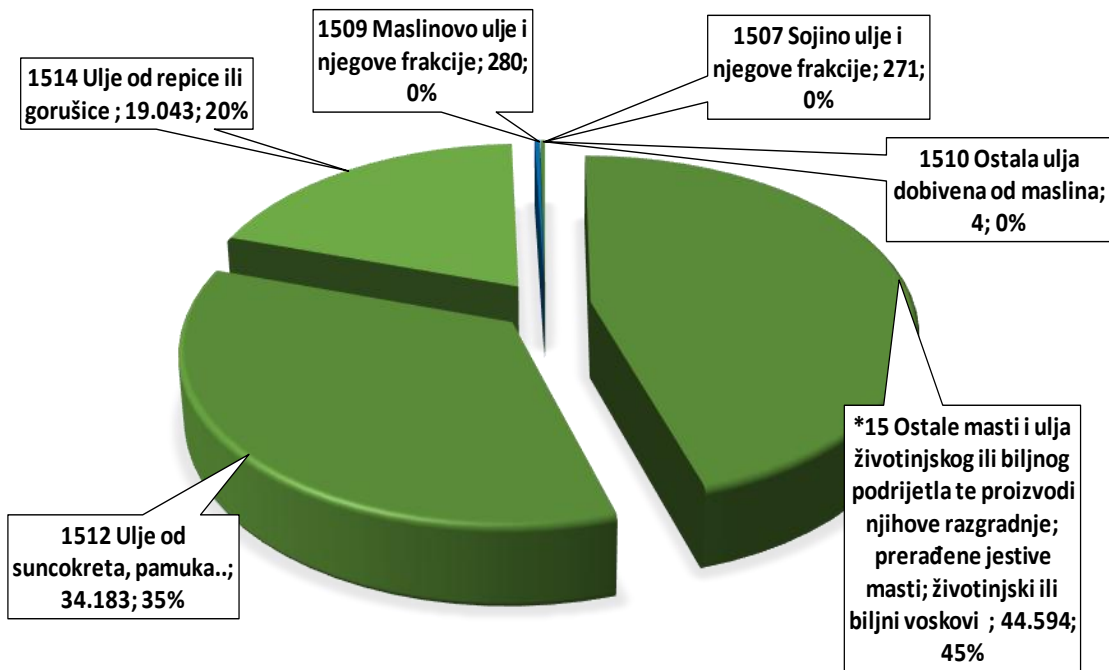
Potpuni nazivi poglavlja i proizvoda Carinske tarife za 2024. određeni su sukladno odredbama Uredbe (EU) br. 2023/2364


[nazad](#)

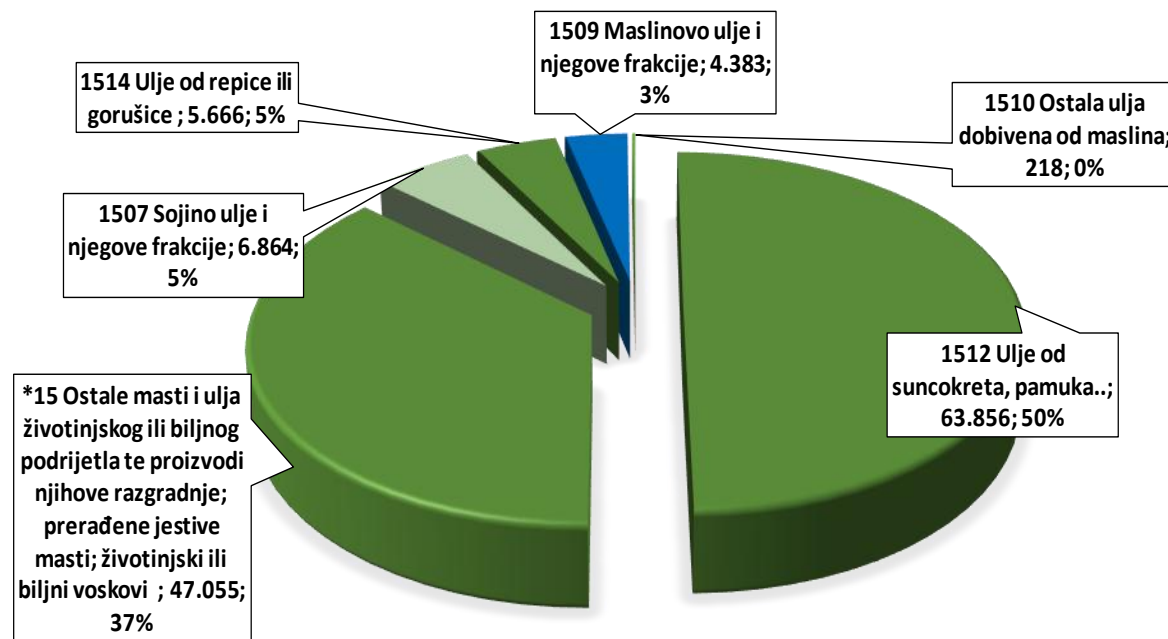
Izvor: DZS;
Obrada: Ministarstvo poljoprivrede, šumarstva i ribarstva

<https://tisup.mps.hr/>
[dalje](#)

Izvoz masti i ulja životinjskog ili biljnog podrijetla I. - XII. 2024. (tona)

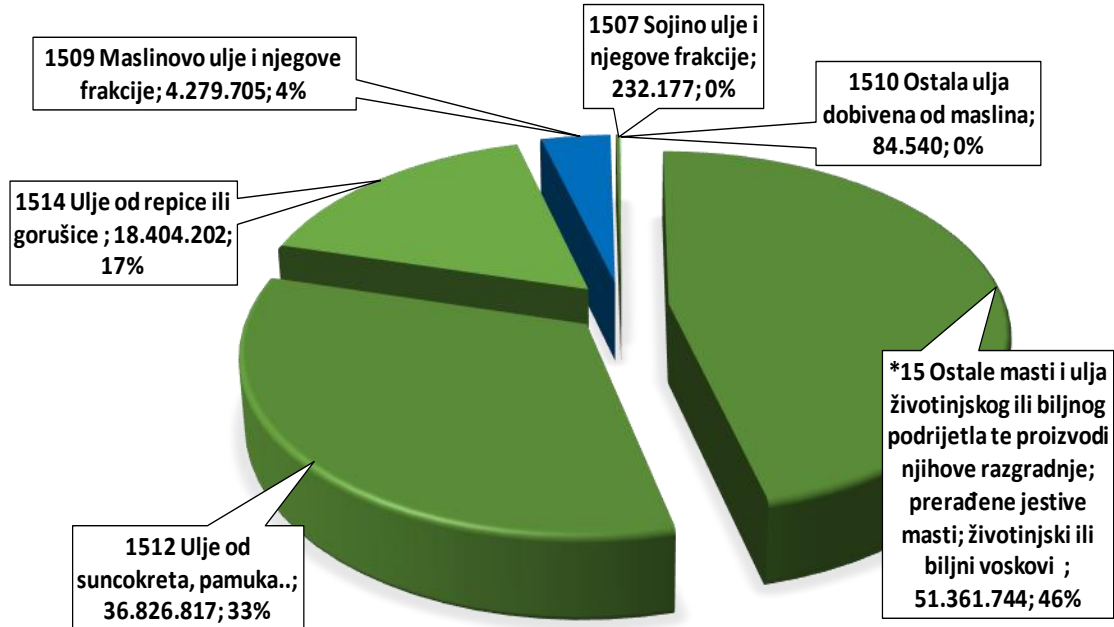


Uvoz masti i ulja životinjskog ili biljnog podrijetla I. - XII. 2024. (tona)

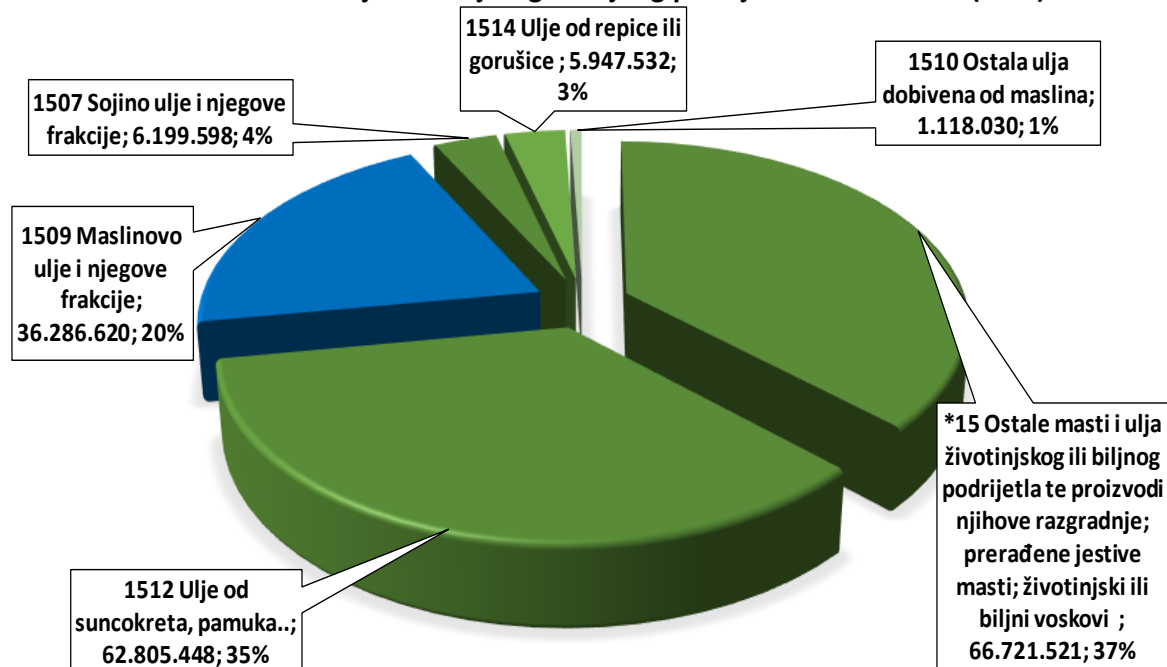


na Sažetak

Izvoz masti i ulja životinjskog ili biljnog podrijetla I. - XII. 2024. (Eura)



Uvoz masti i ulja životinjskog ili biljnog podrijetla I. - XII. 2024. (Eura)



na Sažetak

nazad

Izvor: DZS;
 Obrada: Ministarstvo poljoprivrede, šumarstva i ribarstva

<https://tisup.mps.hr/>

dalje

Autor:
Mihael Rebić, dipl.ing.agr.

Suradnici:
Zoran Mišćević, mag.oec.
Tanja Gustin, mag.oec.
Mihaela Blatančić, mag.ing.agr.

MINISTARSTVO
POLJOPRIVREDE, ŠUMARSTVA I RIBARSTVA
RH

Ulica grada Vukovara 78
10000 Zagreb
Hrvatska
tel:01/610-66-82
fax/tel:01/610-66-35
e-mail:tisup@mps.hr
<https://tisup.mps.hr/>