

SIROVO MLIJEKO I MLIJEČNI PROIZVODI



SVIBANJ 2024.

Prosječna otkupna cijena kravljeg sirovog mlijeka u RH (EUR /kg)

SIROVO MLJEKO
realne kvalitete
(m.m. 3,95; m.b. 3,50)

Prosjeak EUR/kg
/average/
0,47834

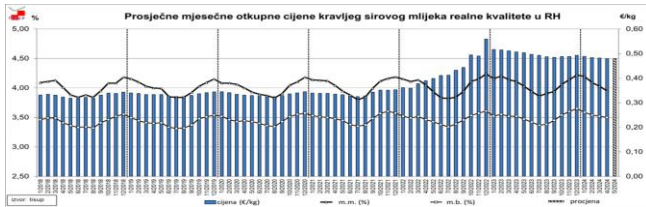
Promjena
4.mj./2024.
3.mj./2024.
- 0,67%

Promjena
4. mj.
2024./2023.
- 5,61%

4. mj. - 2024.

PROCJENA
otkupne cijene mlijeka
5. mj. - 2024.

0,47842



RH CIJENE

Prosječne veleprodajne cijene mliječnih proizvoda (EUR /kg)

MLJEČNI PROIZVODI
4. mj. - 2024.

Prosjeak EUR/kg
/average/
0,75

Promjena
4.mj./2024.
3.mj./2024.
- 2,53%

Promjena
4. mj.
2024./2023.
- 10,05%

- Mlijeko trajno ..2,8% m.m., 1l
- Mlijeko svježe ..3,2% m.m., 1l
- Jogurt obični (čvrsti/tekuci) min 2,8% m.m. Čašica (150-250g)
- Vrhnje kis., 20% m.m., čašica (150-250g)
- Vrhnje kis., 12% m.m., čašica (150-250g)
- Svježi sir polumasti (10-25 % m.m. u ST); 500 g
- sir Edam tipa (45% m.m. u ST); 2-5 kg
- sir Trapist tipa (45% m.m. u ST); 2-5 kg
- sir Gouda tipa (45% m.m. u ST); 2-5 kg
- Maslac (>82% m.m. i <16% vode); 250 g
- Maslac i klasa (>82% m.m. i <16% vode); blok 25 kg

0,91

0,61%

0,32%

1,44

0,17%

- 2,66%

2,59

1,10%

- 7,09%

2,10

- 1,15%

- 10,06%

2,91

2,71%

4,13%

4,70

- 4,09%

- 10,90%

8,30

- 3,03%

2,48%

4,32

- 3,57%

- 5,25%

7,55

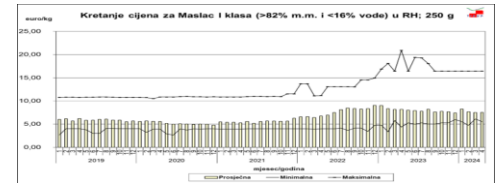
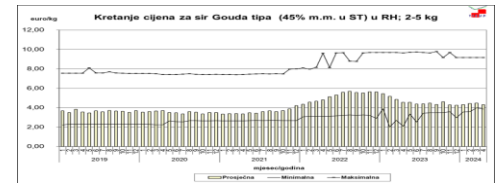
0,86%

- 7,58%

6,91

- 1,56%

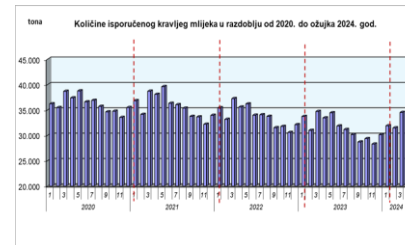
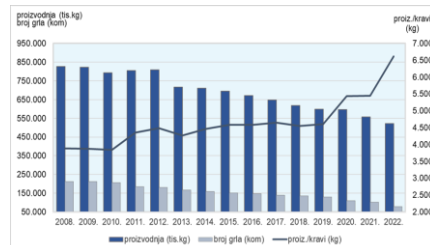
1,27%



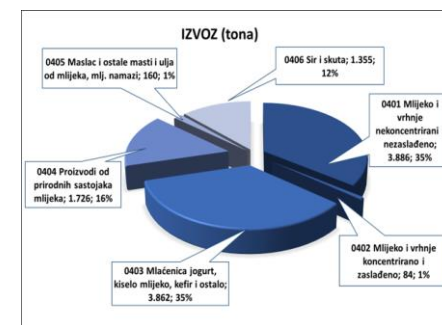
PROIZVODNJA RH

Prosječna otkupna cijena sirovog mlijeka u EU i RH

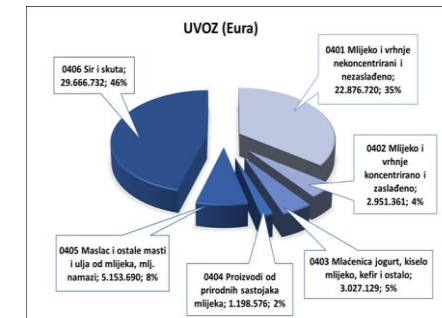
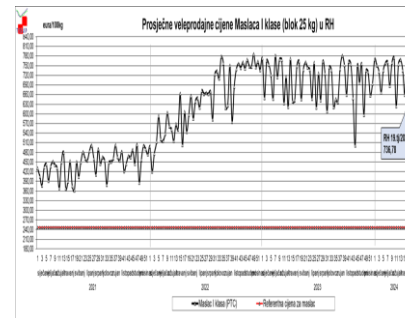
3/2024	kvaliteta ¹	EUR/100kg	INDEKS 3mj/2mj
EU -27 (bez VB)	realna ²	46,39	99,9
RH	realna - 4,06/3,54	48,16	99,5
RH/EU - 27 (%)		3,82%	



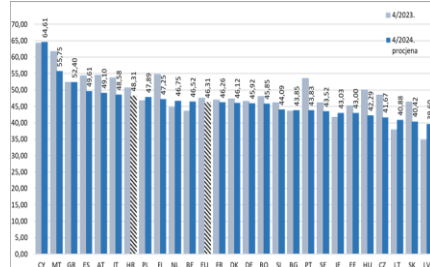
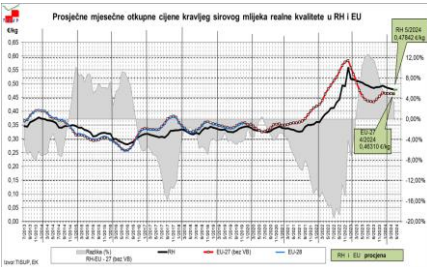
UVOZ – IZVOZ



AKTUALNI TJEDAN

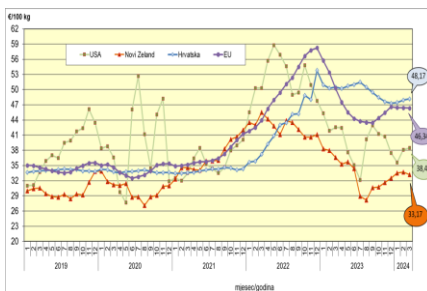


EU CIJENE



PROIZVOD	VELEPRODAJNE CIJENE MLJEČNIH PROIZVODA U TRAVNJU 2024. (EUR/100kg)		
	RH	EU	RHEU (%)
Maslac i klasa (>82% m.m. i <16% vode); blok 25 kg	690,74	574,03	20,33%
sir Gouda tipa (45% m.m. u ST); 2-5 kg	432,12	436,28	-0,95%
sir Edam tipa (45% m.m. u ST); 2-5 kg	469,56	433,68	8,27%

19. tjedan 06.05. - 12.05.2024.	Mlijeko trajno 2,8% m.m. 1l	Mlijeko svježe 3,2% m.m. 1l	Jogurt obični min 2,8% m.m. čašica (150- 250g)	Vrhnje kis., 20% m.m., čašica (150- 250g)	Vrhnje kis., 12% m.m., čašica (150- 250g)	Svježi sir polumasti (10-25 % m.m. u ST); 500 g	sir Edam tipa (45% m.m. u ST); 2-5 kg	sir Trapist tipa (45% m.m. u ST); 2-5 kg	sir Gouda tipa (45% m.m. u ST); 2-5 kg	Mslac (>82% m.m. i <16% vode); 250 g	Mslac i klasa (>82% m.m. i <16% vode); blok 25 kg
prosječna cijena (Euro/ tkg)	0,77	0,90	1,45	2,59	2,07	2,89	4,65	9,11	4,54	7,27	7,37
19.j. 2024./18.j. 2024. (%)	0,80	-1,17	2,13	3,78	-4,00	1,31	-1,97	-4,00	4,18	-4,18	-2,83
19.j. 2024./19.j. 2023. (%)	-10,12	-4,77	-2,22	0,40	-9,17	3,30	-2,29	13,03	-2,33	-9,24	14,13



CIJENE SIROVOG MLIJEKA U RH I EU

- na domaćem tržištu u travnju otkupne cijene mlijeka i dalje u blagom padu
- prosječna cijena mlijeka realne kvalitete u travnju iznosila je 0,47834 €/kg (47,83 €/100 kg) uz 3,95 % m.m. i 3,50 % m.b. što je niže u odnosu na cijene s početka godine za 2,02 %, a u odnosu na isto razdoblje 2023. god. za 5,6 %.
- prema procjeni, cijena mlijeka u svibnju ove godine (0,47842 €/kg) ne ukazuje na značajnije promjene
- u odnosu na druge zemlje EU, otkupna cijena mlijeka u Hrvatskoj svrstala se u kategoriju zemalja višeg srednjeg cjenovnog ranga, a prema procjeni za travanj šest država članica bilježi više otkupne cijene od hrvatskih (CY, MT, GR, ES, AT, IT)
- na EU tržištu otkupne cijene mlijeka i dalje su stabilne. Prema dostupnim podacima prosječna otkupna cijena mlijeka na razini EU u ožujku iznosila je 46,39 €/100 kg i bila je niža u odnosu na cijene godinu dana ranije za 7,7 %. Cijenu mlijeka za travanj 2024. god. EK procjenjuje na 46,31 €/100 kg što je u odnosu na otkupnu cijenu mlijeka realne kakvoće na RH tržištu niže za 3,2 %.

VELEPRODAJNE CIJENE MLIJEČNIH PROIZVODA

- prosječne veleprodajne cijene u travnju 2024. god.
- u odnosu na ožujak 2024. god. – prosječne cijene polutvrdih sireva – goude, trapista i edama bile su u travnju neznatno niže, za 3,0 odnosno 4,0 % dok su promjene cijena ostalih proizvoda bile zanemarive ili su ostale na razini cijena prethodnog mjeseca.
- u odnosu na travanj 2023. godine – prosječne cijene većine ml. proizvoda bile su u travnju ove godine niže - gouda za 5,2 %; maslac 250g i kiselo vrhnje 20 % m.m za 7,0 % te polutvrđi sir edam, mlijeko trajno 2,8 % m.m. i kiselo vrhnje 12 % m.m za 10,0 % .

PROIZVODNJA KRAVLJEG MLIJEKA U RH

- u isporuci mlijeka otkupljivačima u ožujku 2024. godine sudjelovalo je 2.567 isporučitelja, a isporučena količina kravljeg mlijeka iznosila je 34.521.576 kg. Isporučena količina mlijeka u ožujku ove godine u odnosu na veljaču bila je viša za 9,6 %, a u odnosu na isti mjesec 2023. godine bila je niža za 0,6 %. Prema procjeni količina mlijeka koje se očekuje u isporuci za travanj 2024. god iznosi 34.076.692 kg. Ukupna otkupljena količina kravljeg mlijeka u 2023. god. iznosila je 376.980.383 kg što je za 7,0 % manje u odnosu na otkupljene količine u 2022. godini

PROIZVODNJA MLIJEČNIH PROIZVODA U RH

- u ožujku 2024. god. u odnosu na veljaču smanjena je proizvodnja fermentiranih proizvoda (za 0,8 %), i vrhnja (za 2,3 %), maslaca (za 16,5 %), a povećana je proizvodnja kravljeg sira (za 5,6 %) i mlijeka za piće (za 6,0 %). U odnosu na isto razdoblje 2023. godine smanjena je proizvodnja maslaca (za 38,9 %), kravljeg sira (za 0,8 %) i vrhnja (za 11,0 %), a povećana je proizvodnja mlijeka za piće (2,4 %) i fermentiranih proizvoda (za 0,4 %)

VANJSKO TRGOVINSKA RAZMJENA MLIJEKA I MLIJEČNIH PROIZVODA

- u veljači 2024. godine udio vrijednosti izvoza mlijeka i mliječnih proizvoda činio je 2,9 % ukupne vrijednosti izvoza poljoprivredno prehrambenih proizvoda, dok je u istom razdoblju udio vrijednosti uvoza u ukupnoj vrijednosti uvoza poljoprivredno prehrambenih proizvoda činio 6,9 %
- ukupan uvoz mlijeka i mliječnih proizvoda u veljači 2024. godine iznosio je 64.874.208 EUR odnosno 52.490 t dok je izvoz iznosio 17.727.002 EUR odnosno 11.072 t. Deficit u spomenutom razdoblju iznosi 47.147.206 EUR što je povećanje za 7,5 % u odnosu na isto razdoblje lanijske godine
- u grupi mlijeko i mliječni proizvodi (KN 0401-0406) najznačajniji izvozni proizvodi na razini vrijednosti razmjene su sirevi i skuta s ostvarenim udjelom od 35 %; mlačenica, jogurt, kiselo mlijeko, kefir i ostalo udjelom od 28 % te mlijeko i vrhnje, nekoncentrirani i nezaslađeno s udjelom od 23 %. U uvozu najznačajniji udio od 46 % ostvarili su sirevi i skuta, te mlijeko i vrhnje, nekoncentrirani i nezaslađeno od 35%
- u mliječarskom sektoru u veljači 2024. godine u odnosu na isto razdoblje 2023. godine došlo je do vrijednosnog povećanja uvoza od 8,3 % i vrijednosnog povećanja izvoza od 10,7 %
- pokrivenost uvoza mlijeka i mliječnih proizvoda izvozom u veljači 2024. god iznosila je 27,3%

Prosječna otkupna cijena kravljeg sirovog mlijeka u RH (€/kg)

SIROVO MLIJEKO
realne kvalitete
(m.m. 3,95; m.b. 3,50)

Prosjek EUR/kg
/average/

Promjena
4.mj./ 2024.
3.mj./ 2024.

Promjena
4. mj.
2024./2023.

4. mj. - 2024.

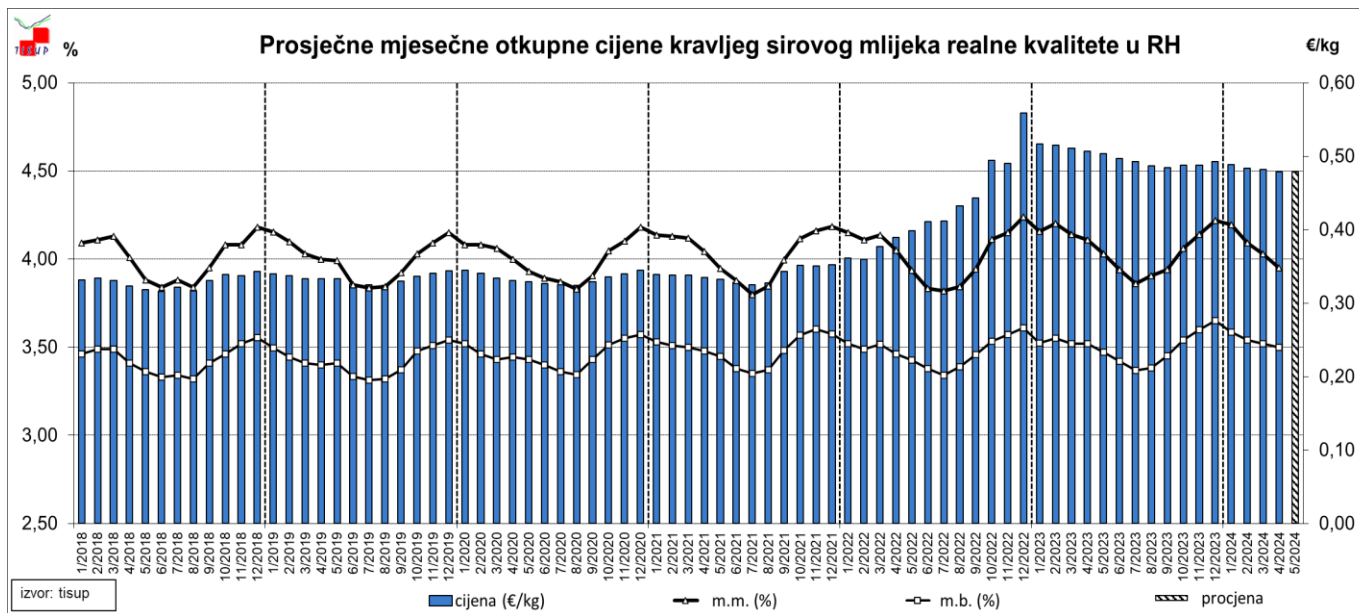
0,47834

- 0,67%

- 5,61%

PROCJENA
otkupne cijene mlijeka
5. mj. - 2024.

0,47842



Prosječna otkupna cijena sirovog mlijeka u EU i RH (€/kg)

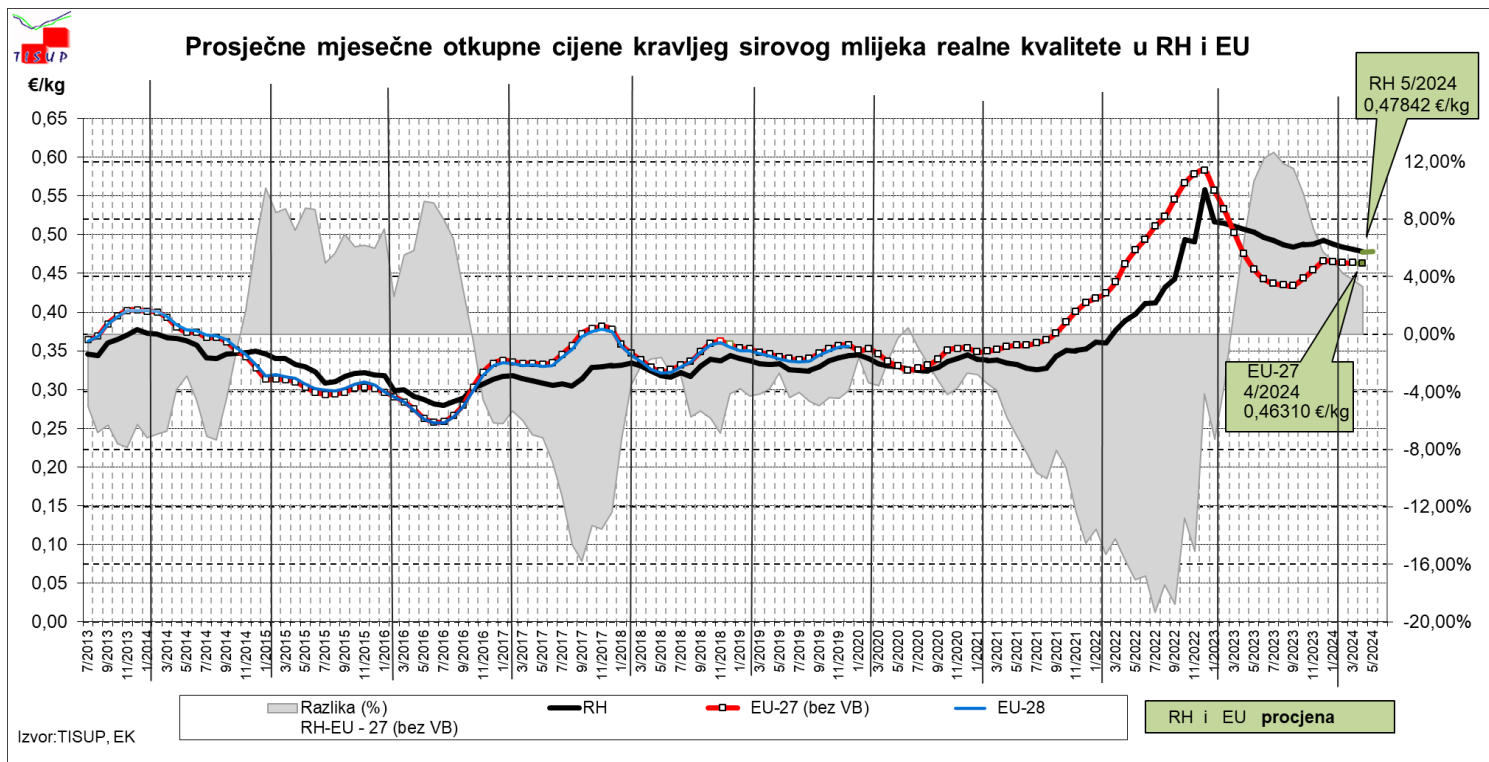
3/2024	kvaliteta ¹	EUR/100kg	INDEKS 3mj / 2mj
EU -27 (bez VB)	realna ²	46,39	99,9
RH	realna - 4,06/3,54	48,16	99,5
RH/EU - 27 (%)		3,82%	

(1) % m.m. / % m.b.

(2) EK ne objavljuje podatke o kvaliteti mlijeka
ažurirano 06.05.2024.

Izvor: EK, TISUP

Obrada: Ministarstvo poljoprivrede; <https://tisup.mps.hr/>

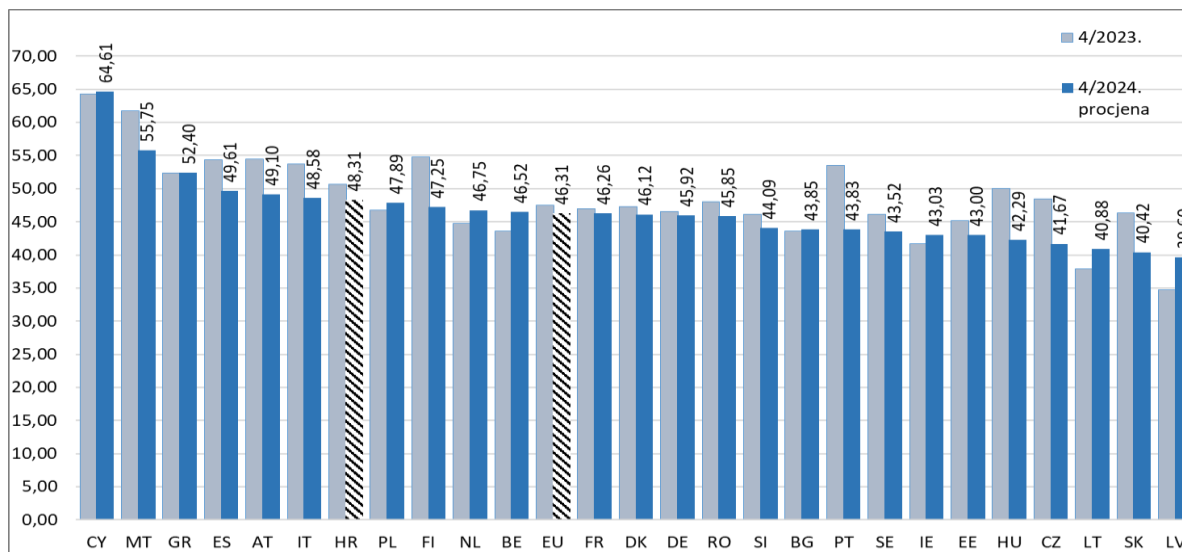


Prosječne otkupne cijene kravljeg mlijeka realne kvalitete u EU (€/100 kg)

	Belgium	Bulgaria	Czech Rep.	Denmark	Germany	Estonia	Ireland	Greece	Spain	France	Croatia	Italy	Cyprus	Latvia	Lithuania	Hungary	Malta	Netherlands	Austria	Poland	Portugal	Romania	Slovenia	Slovakia	Finland	Sweden	EU (witho ut UK)	% EU (without UK) compared to previous month (%)
2023m01	53,77	51,16	54,33	60,36	58,29	52,22	59,34	57,75	58,16	49,80	51,67	57,17	65,06	42,89	44,37	56,49	61,04	60,00	58,92	51,59	54,37	58,27	53,73	51,05	54,79	55,90	55,74	- 4,3%
2023m02	49,12	49,45	52,88	57,36	54,08	49,18	54,38	56,12	58,54	49,95	51,47	57,40	65,36	34,01	36,84	56,32	60,55	56,00	57,46	48,06	54,13	56,85	51,49	49,70	55,07	54,01	53,34	- 4,3%
2023m03	45,67	47,57	49,89	53,32	49,74	47,73	45,84	54,25	57,77	48,51	51,11	54,86	64,69	34,37	38,17	53,06	61,27	50,50	55,62	47,66	53,92	53,56	48,78	48,47	55,22	51,06	50,27	- 5,7%
2023m04	43,61	43,63	48,45	47,24	46,54	45,21	41,66	52,38	54,37	46,93	50,68	53,73	64,26	34,72	37,92	50,04	61,76	44,75	54,48	46,72	53,56	48,05	46,08	46,31	54,73	46,13	47,52	- 5,5%
2023m05	41,89	42,28	45,78	43,76	44,30	42,61	40,79	50,53	52,72	45,37	50,33	51,60	63,95	34,39	35,78	46,27	62,20	43,25	51,97	45,62	49,35	35,14	43,75	44,42	52,50	41,75	45,49	- 4,3%
2023m06	38,99	40,97	43,16	41,75	41,97	40,96	39,43	49,85	51,84	45,63	49,69	51,60	63,59	33,89	34,44	43,70	56,18	43,25	50,67	43,12	48,22	42,18	42,53	42,51	51,56	36,63	44,27	- 2,7%
2023m07	38,70	41,42	41,03	41,61	40,97	40,43	38,75	49,98	51,46	45,90	49,27	51,05	63,56	34,08	34,10	40,44	56,41	43,25	48,73	42,16	45,96	44,43	42,12	41,17	51,15	36,65	43,73	- 1,2%
2023m08	38,04	41,46	40,04	41,60	40,98	39,73	38,32	51,48	50,29	46,49	48,68	49,46	63,54	36,00	33,87	39,32	56,08	43,25	48,59	41,72	45,95	44,98	42,73	40,84	51,31	36,41	43,52	- 0,5%
2023m09	38,66	41,76	39,92	41,58	41,35	40,35	40,01	51,02	50,00	46,83	48,42	48,68	63,89	34,17	35,16	39,80	57,25	41,45	47,44	41,09	46,39	41,68	42,76	40,87	49,50	36,53	43,41	- 0,3%
2023m10	40,56	42,14	40,71	41,69	42,99	41,14	42,34	51,83	50,19	47,45	48,77	48,33	63,81	35,25	38,93	40,64	56,61	41,00	47,88	43,74	44,64	44,18	43,55	41,74	50,66	38,93	44,40	+ 2,3%
2023m11	40,57	42,46	41,99	41,70	44,47	42,06	43,41	52,36	50,68	47,38	48,78	48,55	64,16	36,81	41,96	42,08	56,40	42,25	48,32	47,74	44,70	44,77	44,73	43,18	51,53	39,59	45,44	+ 2,3%
2023m12	43,63	44,09	43,31	42,65	45,45	42,69	44,19	52,59	50,58	47,34	49,26	49,78	64,90	38,35	43,67	42,43	55,74	46,31	49,42	49,44	44,56	44,86	45,84	44,09	50,79	41,51	46,59	+ 2,5%
2024m01	43,40	44,77	43,34	45,19	45,89	42,66	43,41	52,67	50,19	47,04	48,82	48,58	64,91	39,32	43,91	43,11	56,32	46,31	48,52	47,64	44,27	45,83	45,22	44,00	49,78	44,25	46,44	- 0,3%
2024m02	43,85	44,66	42,50	45,21	45,66	42,66	44,67	52,62	50,00	46,84	48,39	48,58	65,02	39,37	42,20	42,40	55,77	46,00	48,45	47,65	43,80	45,87	44,78	44,11	47,57	43,82	46,32	- 0,3%
2024m03	46,61	44,14	42,46	46,13	45,92	42,87	43,12	52,47	49,61	46,57	48,16	48,68	64,61	39,50	42,31	42,06	55,75	46,50	48,93	47,83	43,83	45,67	44,35	42,82	47,30	43,61	46,39	+ 0,2%
2024m04	46,52	43,85	41,67	46,12	45,92	43,00	43,03	52,40	49,61	46,26	48,31	48,58	64,61	39,60	40,88	42,29	55,75	46,75	49,10	47,89	43,83	45,85	44,09	40,42	47,25	43,52	46,31	- 0,2%

: Estimations DG AGRI-G3

: "estimated" prices by MS

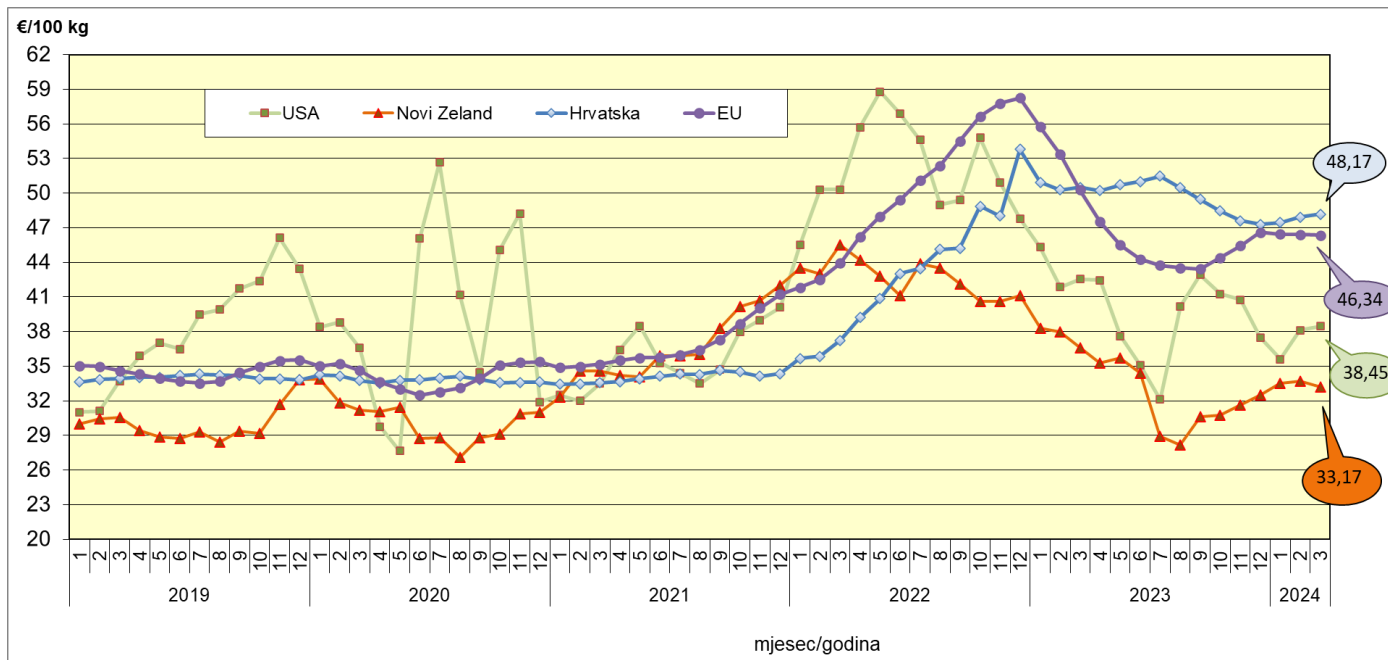


Prosječne otkupne cijene organskog kravljeg mlijeka u EU (€/100 kg)

	Belgium	Bulgaria	Czechia	Denmark	Germany	Estonia	Greece	Spain	France	Italy	Cyprus	Latvia	Lithuania	Netherlands	Austria	Poland	Portugal	Romania	Slovenia	Slovakia	Sweden	EU prosječna cijena
sij 2022	48,1	47,5	43,6	51,7	52,8	35,8	54,4	46,9	47,2	54,6	103,0	39,7	46,3	53,0	50,5	49,0	52,0		44,7	40,8	47,6	50,3
vlj 2022	47,5	47,6	44,4	51,7	53,2	38,8	55,9	46,9	46,8	54,8	101,9	40,8	47,0	54,9	51,3	50,4	51,8		41,3	41,8	47,5	50,5
ožu 2022	48,6	47,8	44,9	53,8	54,1	38,5	56,1	46,8	46,0	54,8	104,9	40,3	50,1	56,0	52,4	50,2	51,9		49,0	41,9	48,8	51,2
tra 2022	49,0	48,4	47,1	54,3	54,6	41,6	56,3	46,6	40,7	55,6	104,7	42,9	52,9	57,5	54,0	53,2	53,3		49,8	42,0	50,2	50,7
svi 2022	51,4	52,1	48,6	57,3	55,5	44,9	56,7	50,3	40,8	55,6	104,4	44,7	55,5	60,0	55,5	54,4	54,6		52,2	43,1	52,2	52,0
lip 2022	53,6	52,3	48,5	62,2	55,5	46,9	58,0	50,5	42,4	56,8	103,7	46,1	55,9	62,8	55,8	57,6	54,5		53,0	43,7	54,2	53,5
srp 2022	54,1	52,7	49,6	64,4	56,8	47,3	59,7	50,8	46,2	56,8	101,5	47,3	55,8	62,9	58,7	57,5	55,4		53,6	45,2	56,4	55,6
kol 2022	55,3	53,3	49,9	65,3	58,2	48,5	61,9	51,4	49,5	60,9	100,5	47,9	55,9	64,4	59,4	57,5	56,0		56,0	46,3	58,1	57,4
ruj 2022	58,7	54,1	49,7	65,4	60,8	48,7		55,6	50,6	62,9	102,9	47,5	58,2	63,9	61,9	59,0	58,3		61,2	47,3	59,3	58,9
lis 2022	60,8	60,1	51,5	65,3	63,2	50,8	62,9	58,2	51,0	63,1	103,2	47,6	61,6	65,8	62,6	59,4	64,7		62,6	50,9	60,1	60,0
stu 2022	61,3	59,4	53,4	66,9	64,3	51,3	62,9	62,4	51,4	63,1	104,3	47,6	61,1	65,8	64,2	63,4	64,6	50,3	64,1	50,0	61,7	61,0
pro 2022	61,4	59,4	52,5	67,0	64,7	52,2	60,5	63,7	51,1	63,9	101,1	47,0	56,6	66,1	65,0	64,2	65,1	48,4	64,7	48,6	61,6	61,2
sij 2023	59,1	59,8	53,8	66,0	63,6	52,2		64,1	51,0	59,6	102,7	43,0	51,4	65,9	64,3	62,3	64,1	49,7	63,2	42,6	59,4	60,1
vlj 2023	57,3	60,5	54,7	62,9	62,5	47,8		64,4	50,3	59,6	103,7	33,6	40,4	64,5	62,8	61,2	63,4	49,3	62,0	37,2	57,2	58,6
ožu 2023	55,0	60,7	53,8	59,0	60,8	43,9	57,3	64,4	48,8	59,6	103,9	33,8	43,2	64,1	61,0	59,4	63,9	46,4	59,7	43,6	54,1	56,7
tra 2023	52,5	60,5	54,2	52,7	57,1	41,7	55,1	62,7	45,2	59,6	103,6	34,0	41,5	62,5	59,8	58,5	63,0	42,3	57,5	44,0	48,9	53,3
svi 2023	50,6	60,8	52,7	49,8	57,1	40,3	54,7	63,0	44,2	59,6	104,4	33,5	39,8	59,1	57,0	58,2	60,4	47,7	55,4	c	44,9	51,8
lip 2023	47,5	60,9	49,9	47,8	55,4	40,3	54,6	62,6	46,3	59,6	103,6	32,6	38,4	58,8	55,7	57,7	58,9	39,4	53,9	c	40,1	50,8
srp 2023	48,5	61,2	48,3	47,6	53,9	40,5	54,4	61,7	49,9	59,6	106,4	30,9	39,1	58,8	53,9	57,3	58,3	42,0	53,3	c	40,2	51,0
kol 2023	48,8	62,0	47,2	47,6	53,8	40,0	54,6	61,8	51,0	59,6	106,5	33,0	38,2	58,8	53,7	57,5	58,3	39,9	54,1	c	40,0	51,2
ruj 2023	50,1	61,3	47,1	47,6	54,3	40,7	55,1	62,0	51,8	59,6	105,8	32,3	40,4	57,9	52,6	56,0	59,1	43,4	54,6	c	40,3	51,4
lis 2023	50,7	61,4	47,3	47,7	56,0	40,7	56,3	62,0	53,2	59,6	104,1	33,5	44,8	57,6	53,0	57,6	58,5	46,2	55,4	c	42,8	52,5
stu 2023	50,7	61,6	48,1	47,7	56,9	42,1	57,3	62,9	53,4	59,6	103,7	35,4	46,8	57,6	53,5	59,3	57,5	42,3	56,2	c	43,5	53,0
pro 2023	52,2	61,6	48,1	48,7	57,1	41,9	58,0	62,9	53,0	59,6	103,0	35,9	46,8	58,8	54,6	63,7	56,5	42,8	56,0	c	46,4	53,6
sij 2024	50,9	61,9	47,6	51,2	56,9		59,1	62,2	51,4	59,6	102,5	36,9	48,0	58,8	53,9	62,0	56,3	48,7	55,7	c	49,4	53,6
vlj 2024	50,8	61,6	46,8	51,2	56,3	36,6	59,5	61,8	50,0		103,6	37,0	46,0	57,8	53,8	63,2	54,8	43,0	55,1	c	49,2	52,8
ožu 2024		61,5	46,6	52,3	56,4	37,3	58,5	61,4	48,5		103,3	37,1	45,7	59,3	54,3	62,8	54,2	42,4	55,2	c		53,1

c: confidential

Otkupna cijena sirovog mlijeka – svijet, EU i RH €/100 kg (ožujak)

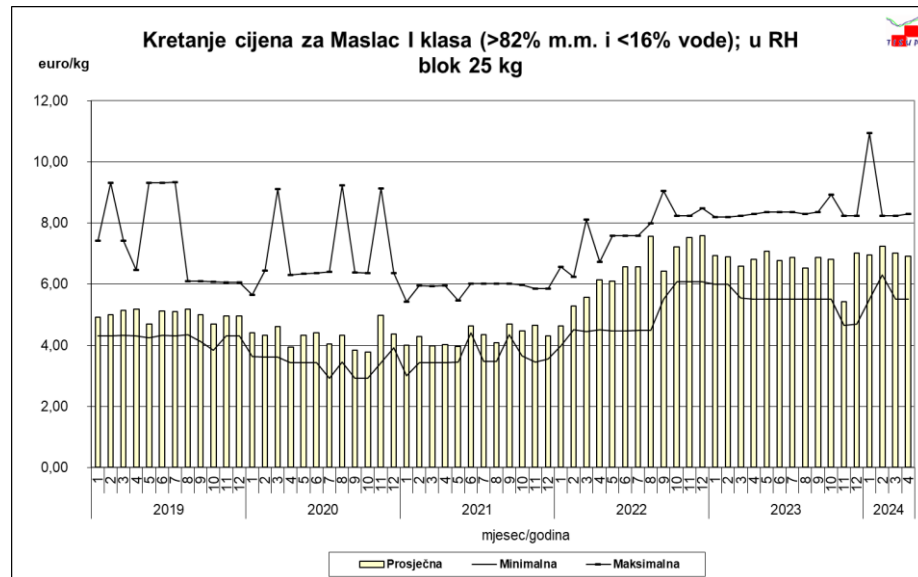
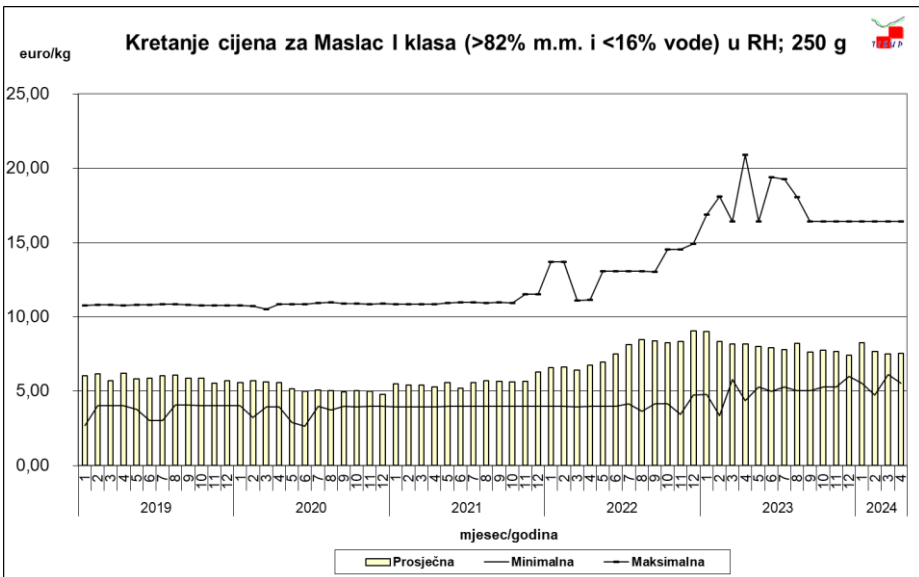
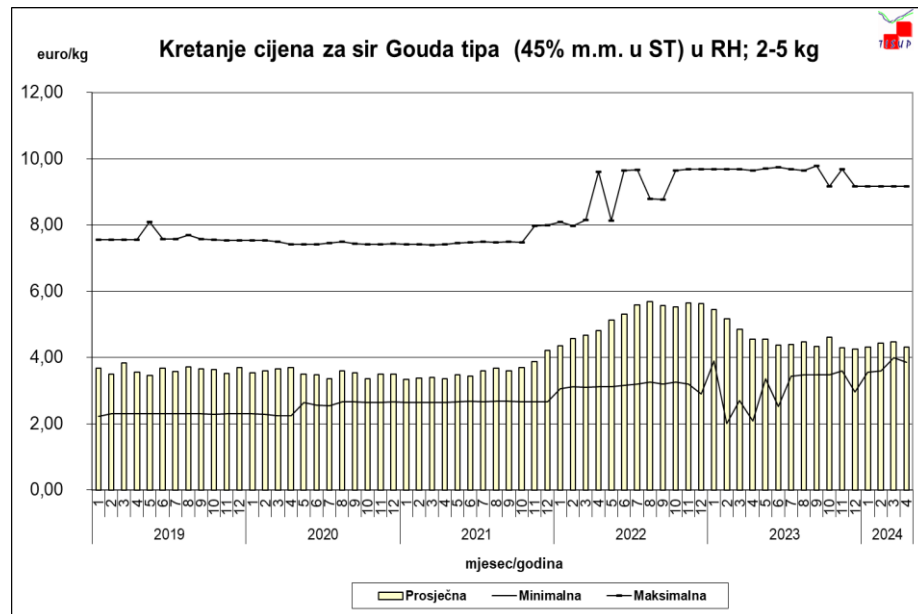
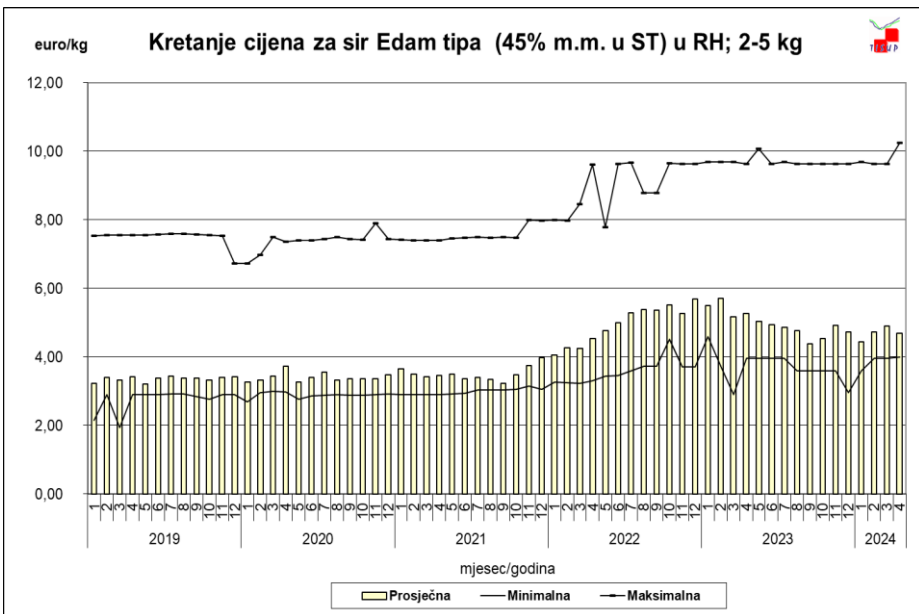


HR - cijena mlijeka za 4,2% m..m i 3,4 m.b.
 NZ - cijena mlijeka za 4,2 % m.m. i 3,35 % m.b.
 EU - cijena mlijeka za realnu kvalitetu
 USA - mlijeko III klase; cijena mlijeka za 4,2 % m.m

Prosječne veleprodajne cijene mliječnih proizvoda u RH (€/kg)

MLIJEČNI PROIZVODI 4. mj. - 2024.	Prosjek EUR/kg /average/	Promjena 4.mj./ 2024. 3.mj./ 2024.	Promjena 4. mj. 2024./2023.
Mlijeko trajno.,2,8%m.m.,1l	0,75	- 2,53%	- 10,05%
Mlijeko svježe.,3,2%m.m.,1l	0,91	0,61%	0,32%
Jogurt obični (čvrsti/tekući) min 2,8%m.m. čašica (150-250g)	1,44	0,17%	- 2,66%
Vrhnje kis., 20%m.m., čašica (150-250g)	2,59	1,10%	- 7,09%
Vrhnje kis., 12%m.m., čašica (150-250g)	2,10	- 1,15%	- 10,06%
Svježi sir polumasni (10-25 % m.m.u ST); 500 g	2,91	2,71%	4,13%
sir Edam tipa (45% m.m. u ST); 2-5 kg	4,70	- 4,09%	- 10,90%
sir Trapist tipa (45% m.m. u ST); 2-5 kg	8,30	- 3,03%	2,48%
sir Gouda tipa (45% m.m. u ST); 2-5 kg	4,32	- 3,57%	- 5,25%
Maslac (>82% m.m.i <16% vode); 250 g	7,55	0,86%	- 7,58%
Maslac I klasa (>82% m.m.i <16% vode); blok 25 kg	6,91	- 1,56%	1,27%

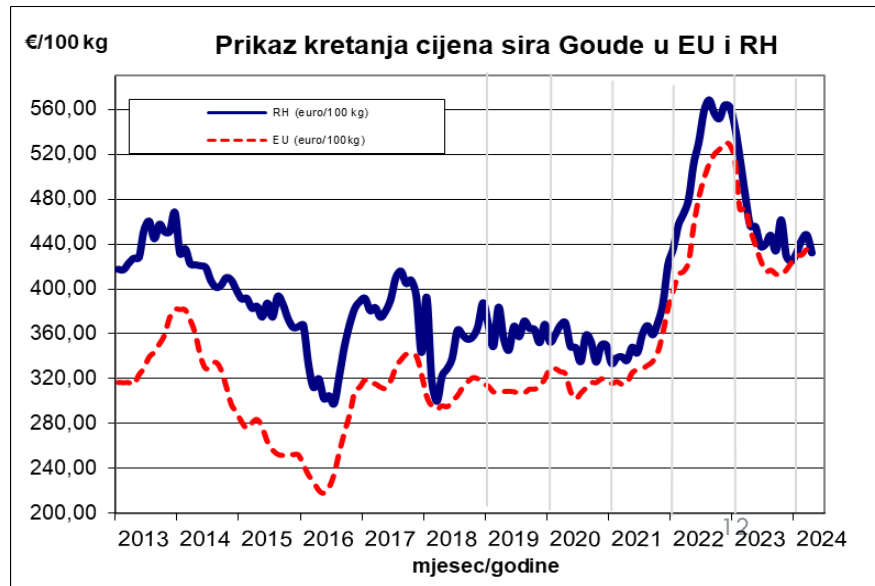
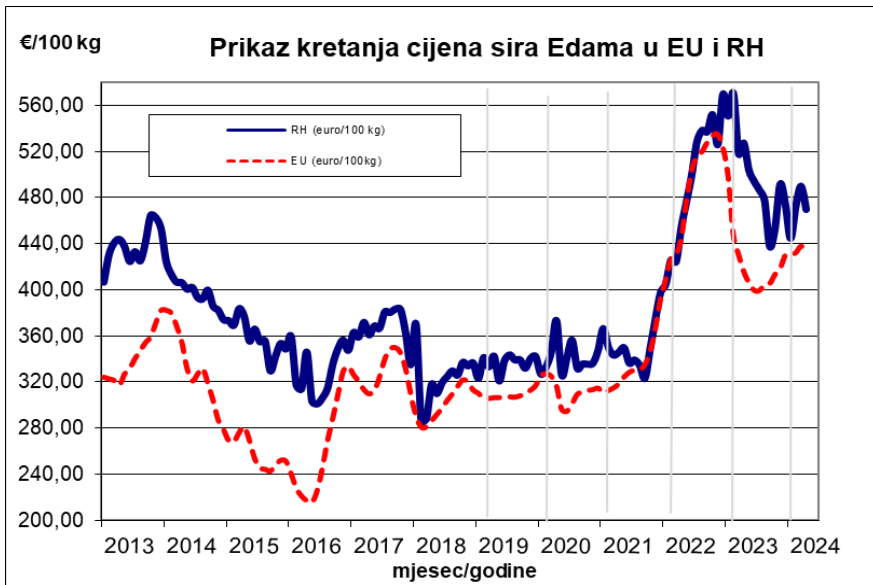
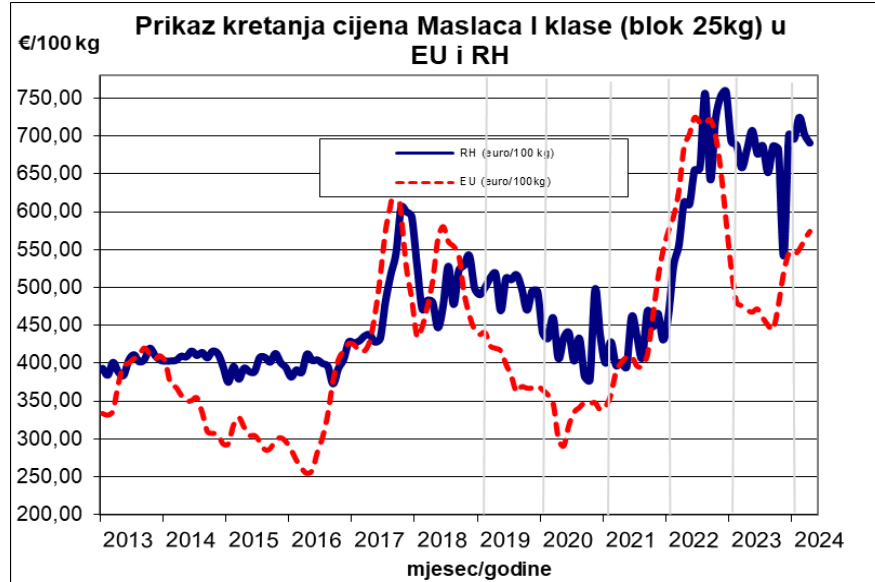
Prikaz kretanja veleprodajnih cijena mliječnih proizvoda u RH (€/kg)



Tržišne cijene mliječnih proizvoda RH-EU (€/100kg)

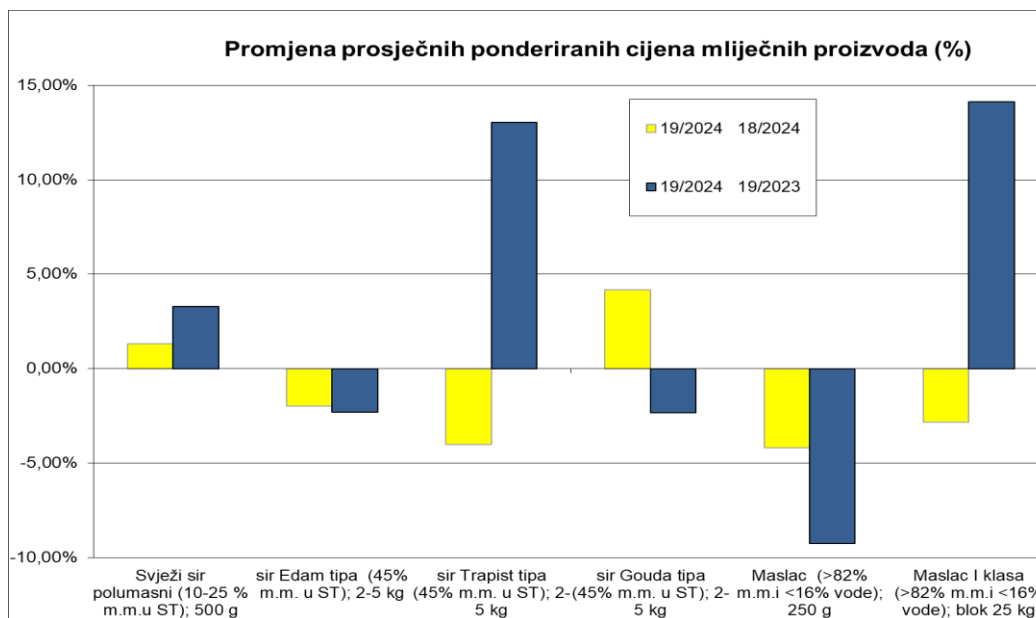
PROIZVOD	VELEPRODAJNE CIJENE MLIJEČNIH PROIZVODA U TRAVNJU 2024. (EUR/100kg)		
	RH	EU	RH/EU (%)
Maslac I klasa (>82% m.m.i <16% vode); blok 25 kg	690,74	574,03	20,33%
sir Gouda tipa (45% m.m. u ST); 2-5 kg	432,12	436,28	-0,95%
sir Edam tipa (45% m.m. u ST); 2-5 kg	469,56	433,68	8,27%

Izvor: TISUP; EK
Obrada: Ministarstvo poljoprivrede

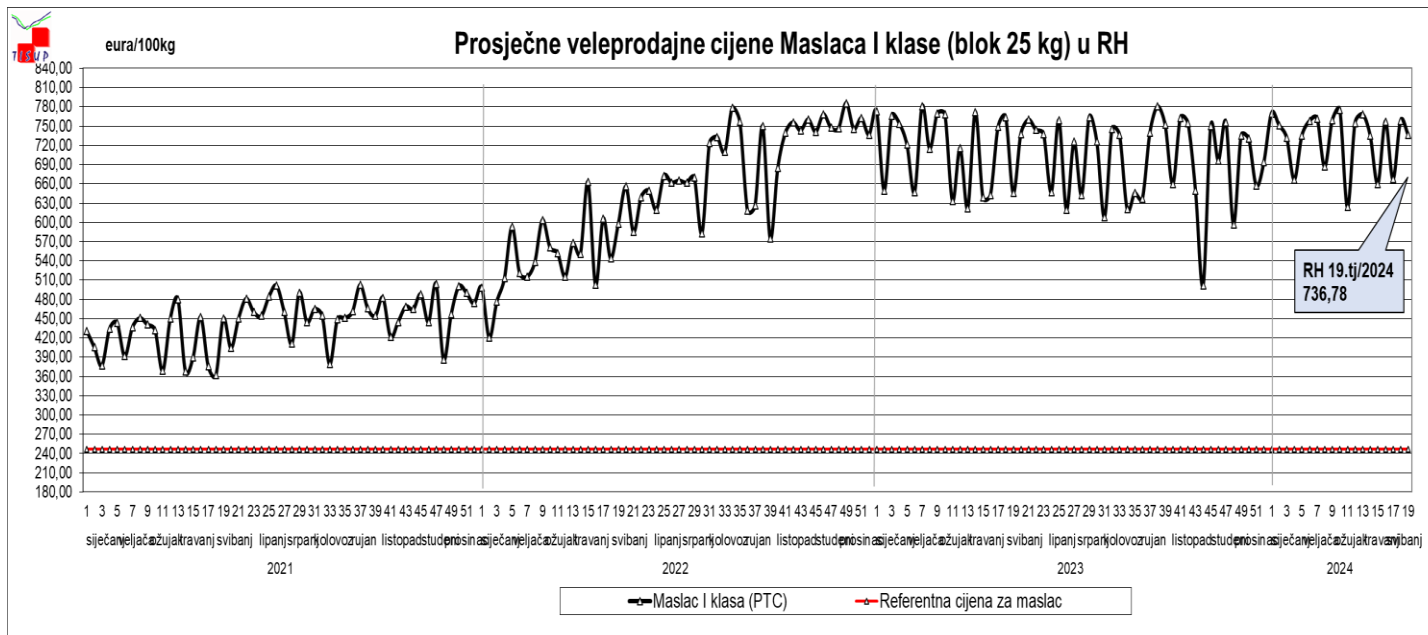


Pregled veleprodajnih cijena mliječnih proizvoda – aktualni tjedan (€/kg)

19. tjedan 06.05. - 12.05.2024.	Mlijeko trajno 2,8% m.m., 1l	Mlijeko svježe 3,2% m.m., 1l	Jogurt obični min 2,8% m.m. čaišica (150- 250g)	Vrhnje kis., 20% m.m., čaišica (150- 250g)	Vrhnje kis., 12% m.m., čaišica (150- 250g)	Svježi sir polumasni (10-25 % m.m.uST); 500 g	sir Edam tipa (45% m.m. u ST); 2-5 kg	sir Trapist tipa (45% m.m. u ST); 2-5 kg	sir Gouda tipa (45% m.m. u ST); 2-5 kg	Maslac (>82% m.m.i <16% vode); 250 g	Maslac I klasa (>82% m.m.i <16% vode); blok 25 kg
prosječna cijena (Euro/ l;kg)	0,77	0,90	1,45	2,59	2,07	2,89	4,65	9,11	4,54	7,27	7,37
19.tj. 2024./18.tj. 2004. (%)	0,80	-1,17	2,13	3,78	-4,00	1,31	-1,97	-4,00	4,18	-4,18	-2,83
19.tj. 2024./19.tj. 2023. (%)	-10,12	-4,77	-2,22	0,40	-9,17	3,30	-2,29	13,03	-2,33	-9,24	14,13



Mjere uređenja tržišta – javna intervencija



PTC = Prosječna tržna cijena - ponderirani prosjek veleprodajnih cijena u referentnom tjednu bez PDV-a, transportnih i ostalih troškova, s uključenim rabatima, preračunata u Eur/100kg po tjednom prosjeku dnevnih srednjih tečajeva HNB-a

Referentna cijena - je novčana vrijednost za maslac na dan donošenja odluke o uvođenju javne intervencije

Pravna podloga: PROVEDBENA UREDBA KOMISIJE (EU) 2016/1240 od 18. svibnja 2016. o utvrđivanju pravila za primjenu Uredbe (EU) br. 1308/2013 Europskog parlamenta i Vijeća s obzirom na javnu intervenciju i potpore za privatno skladištenje

Pregled prosječnih godišnjih cijena u RH (€/kg)

- otkupne cijene sirovog mlijeka realne kvalitete (€/kg)

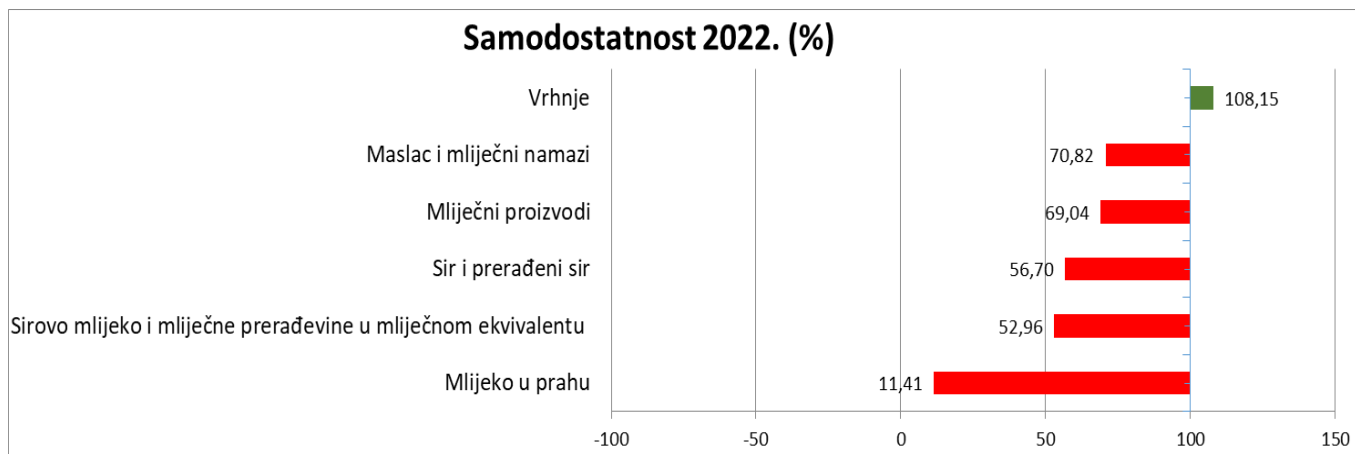
Godina	Reprezentativnost,%	Reprezentativna količina	m.m.	m.b.	Prosječna cijena (€)
2023	97,37	367.068.079,76	4,06	3,50	0,49902
2022	97,03	393.371.335,05	4,02	3,47	0,42483
2021	97,17	416.537.891,84	4,03	3,48	0,33800
2020	96,51	419.044.895,40	4,00	3,45	0,33344
2019	95,84	417.493.368,10	4,00	3,42	0,33342
2018	95,48	432.980.401,90	4,01	3,43	0,32843
2017	93,98	448.052.921,71	3,95	3,40	0,31554
2016	92,03	450.642.838,31	3,94	3,40	0,29594
2015	91,65	470.551.323,91	3,89	3,39	0,32585
2014	91,35	477.480.929,52	3,93	3,37	0,35606
2013	92,23	464.683.359,32	3,97	3,39	0,34746
2012	93,68	564.259.506,88	3,94	3,37	0,32707
2011	94,04	589.080.831,06	3,94	3,36	0,34399

- prosječne veleprodajne cijene mliječnih proizvoda (€/kg)

Proizvod	godina													Promjena (%)		
	2011	2012	2013	2014	2015	2016	2017	2018	2019	2020	2021	2022	2023	2023 2022	2023 2021	2023 2020
Mlijeko trajno.,2,8% m.m.,1l													0,79			
Mlijeko svježe.,3,2% m.m.,1l													0,91			
Jogurt obični (čvrsti/tekući) min 2,8% m.m. čašica (150-250g)													1,46			
Vrhnje kis., 20% m.m., čašica (150-250g)													2,61			
Vrhnje kis., 12% m.m., čašica (150-250g)													2,16			
Svježi sir polumasni (10-25 % m.m.u ST); 500 g	2,43	2,34	2,29	2,26	2,29	2,27	2,23	1,98	1,91	1,86	1,88	2,42	2,81	15,99	49,30	50,91
sir Edam tipa (45% m.m. u ST); 2-5 kg	4,30	4,27	4,30	3,94	3,51	3,22	3,67	3,18	3,35	3,37	3,46	4,96	4,96	0,05	43,42	47,26
sir Trapist tipa (45% m.m. u ST); 2-5 kg	6,82	6,49	6,55	6,58	6,33	5,97	6,09	6,21	6,13	6,14	6,03	7,27	8,45	16,22	40,12	37,61
sir Gouda tipa (45% m.m. u ST); 2-5 kg	4,50	4,40	4,36	4,12	3,77	3,31	3,88	3,42	3,61	3,51	3,58	5,19	4,58	-11,78	27,90	30,45
Maslac (>82% m.m.i <16% vode); 250 g	5,30	5,19	5,42	5,24	4,91	4,49	5,80	6,24	5,89	5,15	5,60	7,69	7,94	3,22	41,75	54,14
Maslac I klasa (>82% m.m.i <16% vode); blok 25 kg	3,99	3,97	3,99	4,02	3,80	3,92	4,86	4,92	4,94	4,26	4,23	6,48	6,47	-0,20	52,88	51,81

Samodostatnost sirovog mlijeka i mliječnih prerađevina u mliječnom ekvivalentu u RH (%)

%	2013.	2014.	2015.	2016.	2017.	2018.	2019.	2020.	2021.	2022.	Indeks 2022./2021.
Sirovo mlijeko i mliječne prerađevine u mliječnom ekvivalentu	74,55	73,27	68,92	65,51	61,94	62,12	59,59	60,92	54,80	52,96	96,65
Mliječni proizvodi	78,36	78,12	74,83	68,82	72,40	70,02	71,94	73,08	66,53	69,04	103,78
Vrhnje	97,34	98,15	98,21	97,34	100,02	98,74	111,13	85,41	96,08	108,15	112,56
Koncentrirano mlijeko	5,53	11,12	2,68	1,43	1,54	0,54	0,91				
Maslac i mliječni namazi	100,82	90,17	79,64	92,98	59,44	100,96	102,01	71,30	70,24	70,82	100,84
Sir i prerađeni sir	77,45	71,96	70,62	70,62	69,39	64,05	57,88	65,46	61,17	56,70	92,69
Mlijeko u prahu	17,84	15,16	13,18	15,38	17,86	16,09	11,62	15,97	11,85	11,41	96,25



Količina isporučenog kravljeg mlijeka i proizvodnja mliječnih proizvoda u RH

	2022.	2023.	2023/2022 (%)
ISPORUKA MLJEKA (kg)	405.425.392	376.980.383	-7,02

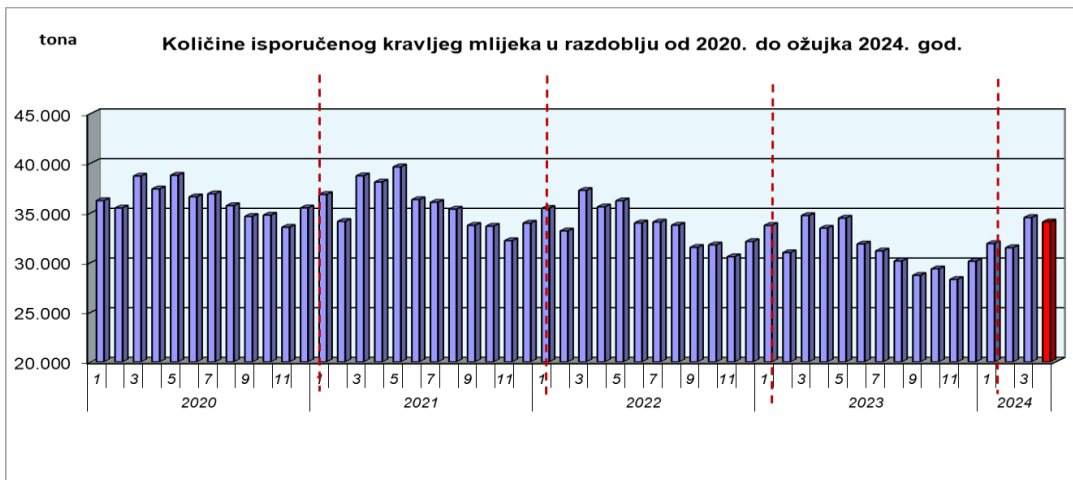
Proizvodnja mliječnih proizvoda (t)

	MLJEKO ZA PIĆE	VRHNJE	FERMENTIRANI PROIZVODI	MASLAC	KRAVLJI SIR
2009.	327.678	26.731	82.076	4.447	27.949
2010.	334.405	26.201	78.476	3.402	28.687
2011.	331.989	25.988	81.943	4.098	29.803
2012.	310.851	26.504	81.464	4.250	31.628
2013.	294.125	26.660	73.981	3.858	32.302
2014.	276.380	26.350	71.515	3.882	31.948
2015.	296.793	27.342	84.972	3.656	33.586
2016.	293.445	29.408	90.384	3.741	35.686
2017.	279.195	30.506	85.960	4.317	34.496
2018.	291.871	32.037	96.098	3.501	30.823
2019.	296.746	35.406	94.715	4.256	33.436
2020.	281.820	33.033	89.225	3.515	31.373
2021.	264.776	32.096	89.917	4.064	32.356
2022.	231.982	32.029	86.901	4.726	32.737
2023.	207.675	31.882	89.245	3.731	32.494
siječanj	17.991	2.485	7.411	311	2.593
veljača	19.045	2.700	7.053	291	2.584
ožujak	20.190	2.638	6.999	243	2.728
travanj					
svibanj					
lipanj					
srpanj					
kolovoz					
rujan					
listopad					
studeni					
prosinac					

Isporučene količine kravljeg mlijeka (kg)

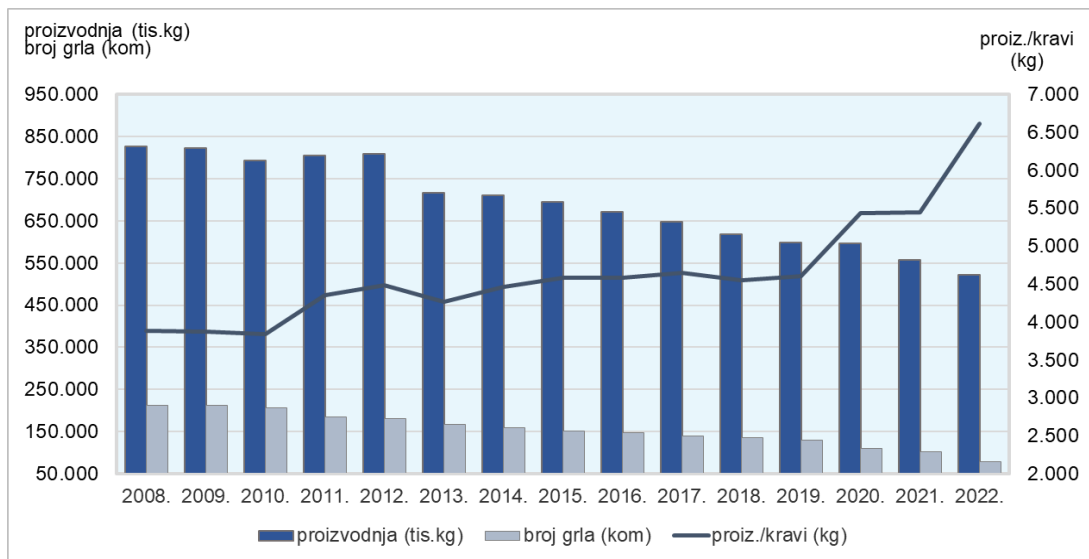
Mjesec	2019.	Indeks 2019./2018.	2020.	Indeks 2020./2019.	2021.	Indeks 2020./2019.	2022.	Indeks 2022./2021.	2023.	Indeks 2023./2022.	2024.	Indeks 2024./2023.
1.	38.014.391	93,44	36.217.137	95,27	36.841.026	101,72	35.443.611	96,21	33.726.472	95,16	31.900.886	94,59
2.	35.306.774	95,12	35.479.243	100,49	34.134.567	96,21	33.167.510	97,17	30.988.970	93,43	31.481.362	101,59
3.	39.993.368	97,53	38.691.681	96,75	38.712.711	100,05	37.248.716	96,22	34.722.654	93,22	34.521.576	99,42
4.	39.023.013	96,13	37.399.390	95,84	38.091.742	101,85	35.592.256	93,44	33.449.738	93,98	34.076.692	101,87
5.	39.999.634	96,41	38.773.062	96,93	39.618.692	102,18	36.203.261	91,38	34.461.205	95,19		0,00
6.	36.084.303	95,93	36.608.563	101,45	36.319.100	99,21	33.979.753	93,56	31.859.658	93,76		0,00
7.	36.318.072	95,43	36.904.507	101,61	36.048.969	97,68	34.067.864	94,50	31.157.549	91,46		0,00
8.	35.101.981	97,69	35.714.504	101,74	35.361.553	99,01	33.747.343	95,44	30.144.596	89,32		0,00
9.	33.763.940	97,26	34.634.712	102,58	33.734.136	97,40	31.515.092	93,42	28.701.609	91,07		0,00
10.	34.199.892	95,81	34.764.793	101,65	33.647.198	96,79	31.767.308	94,41	29.357.209	92,41		0,00
11.	32.866.772	95,37	33.545.391	102,06	32.194.609	95,97	30.579.238	94,98	28.289.704	92,51		0,00
12.	34.933.950	96,78	35.487.223	101,58	33.960.887	95,70	32.113.440	94,56	30.121.019	93,80		0,00
UKUPNO	435.606.090	96,06	434.220.206	99,68	428.665.190	98,72	405.425.392	94,58	376.980.383	92,98		

Izvor i Obrada: Ministarstvo poljoprivrede; *procjenjen podatak



Napomena: Podaci su uneseni prema priopćenjima DZS. Budući da DZS ne ispravljaju već objavljene podatke javljaju se razlike u podacima koje su očitne u zbroju mjesečnih podataka za cijelu godinu i objavljenim godišnjim podacima DZS-a

godine	proizvodnja (tis.l)	proizvodnja (tis.kg)	broj grla (kom)	proiz./kravi (l)	proiz./kravi (kg)
2008.	801.630	825.679	212.623	3.770	3.883
2009.	798.557	822.514	212.220	3.763	3.876
2010.	769.037	792.108	206.536	3.724	3.835
2011.	780.475	803.889	184.745	4.225	4.351
2012.	785.948	809.526	180.555	4.353	4.484
2013.	696.101	716.984	168.025	4.143	4.267
2014.	690.643	711.362	159.394	4.333	4.463
2015.	674.205	694.431	151.502	4.450	4.584
2016.	651.125	670.659	146.510	4.444	4.578
2017.	629.528	648.414	139.443	4.515	4.650
2018.	599.869	617.865	135.851	4.416	4.548
2019.	581.765	599.218	130.025	4.474	4.608
2020.	579.095	596.468	109.807	5.274	5.432
2021.	541.340	557.580	102.333	5.290	5.449
2022.	507.230	522.447	79.042	6.417	6.610



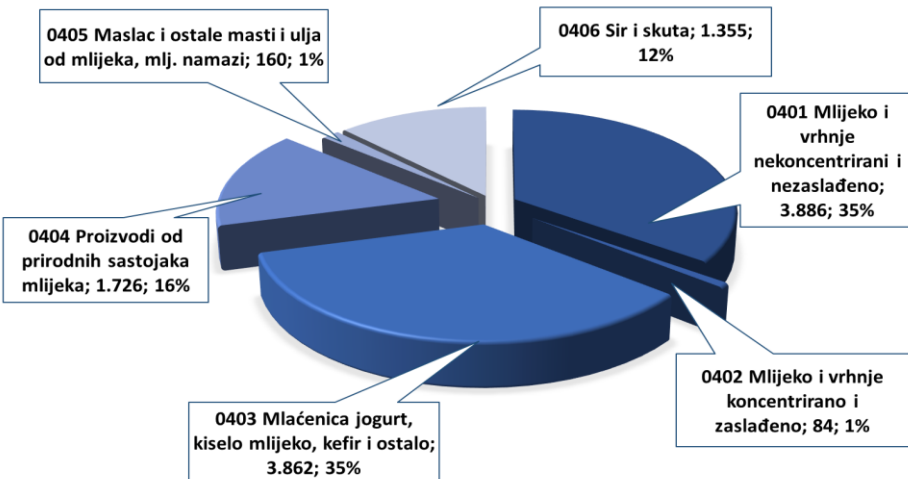
Vanjsko trgovinska razmjena mlijeka i mliječnih proizvoda

GL.CT.	Naziv skupine*	I. - II. 2023.		I. - II. 2024.						Index I. - II. 2024. / I. - II. 2023.				Pokrivenost uvoza izvozom (EUR) %		Index I. - II. 2024. / I. - II. 2023.	
		Bilanca		Izvoz		Uvoz		Bilanca		Izvoz		Uvoz		I. - II. 2023.	I. - II. 2024.	Bilanca	
		Količina, t	Vrijednost, EUR	Količina, t	Vrijednost, EUR	Količina, t	Vrijednost, EUR	Količina, t	Vrijednost, EUR	Količina, t	Vrijednost, EUR	Količina, t	Vrijednost, EUR			Količina, t	Vrijednost, EUR
0401	Mlijeko i vrhnje nekonzentrirano i nezaslađeno	-36.154	-19.057.898	3.886	4.019.579	40.193	22.876.720	-36.307	-18.857.141	125,9	110,4	102,4	100,8	16,04	17,57	100,4	98,9
0402	Mlijeko i vrhnje koncentrirano i zaslađeno	-1.082	-2.879.345	84	258.356	1.362	2.951.361	-1.279	-2.693.005	290,3	227,3	122,6	98,6	3,80	8,75	118,1	93,5
0403	Mlačenica jogurt, kiselo mlijeko, kefir i ostalo	1.881	2.311.422	3.862	4.886.140	2.123	3.027.129	1.739	1.859.011	113,2	108,0	138,6	136,7	204,40	161,41	92,4	80,4
0404	Proizvodi od prirodnih sastojaka mlijeka	439	-204.271	1.726	1.196.858	1.455	1.198.576	271	-1.718	242,8	274,9	535,9	187,4	68,06	99,86	61,7	0,8
0405	Maslac i ostale masti i ulja od mlijeka, mlj. namazi	-670	-4.012.348	160	1.132.413	854	5.153.690	-694	-4.021.277	124,9	116,3	107,0	103,4	19,54	21,97	103,6	100,2
0406	Sir i skuta	-4.792	-20.033.027	1.355	6.233.656	6.503	29.666.732	-5.147	-23.433.076	102,7	98,5	106,4	112,5	24,01	21,01	107,4	117,0
	UKUPNO (0401-0406)	-40.378	-43.875.467	11.072	17.727.002	52.490	64.874.208	-41.418	-47.147.206	127,5	110,7	107,0	108,3	26,75	27,33	102,6	107,5
	UKUPNO (HS 01-24; 29, 33, 35, 38, 41, 43, 50, 51, 52 i 53)	-140.721	-266.082.801	604.173	596.751.977	587.392	944.276.950	16.781	-347.524.973	151,9	105,1	109,1	113,2	68,10	63,20	111,9	130,6

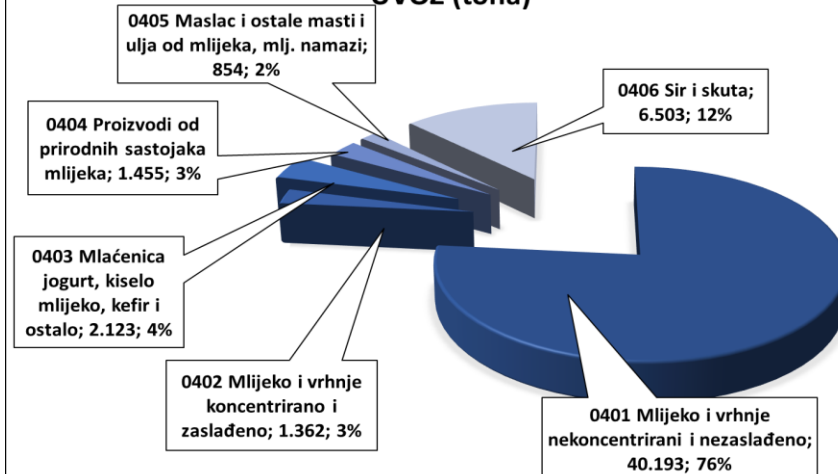
Napomena:
Podaci za 2024. godinu su PRIVREMENI

Vanjsko trgovinska razmjena mlijeka i mliječnih proizvoda I. – II. 2024. godine

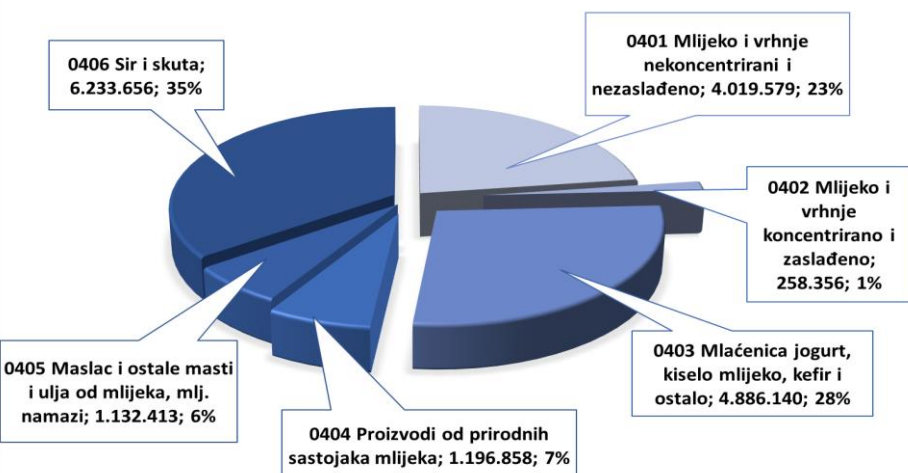
IZVOZ (tona)



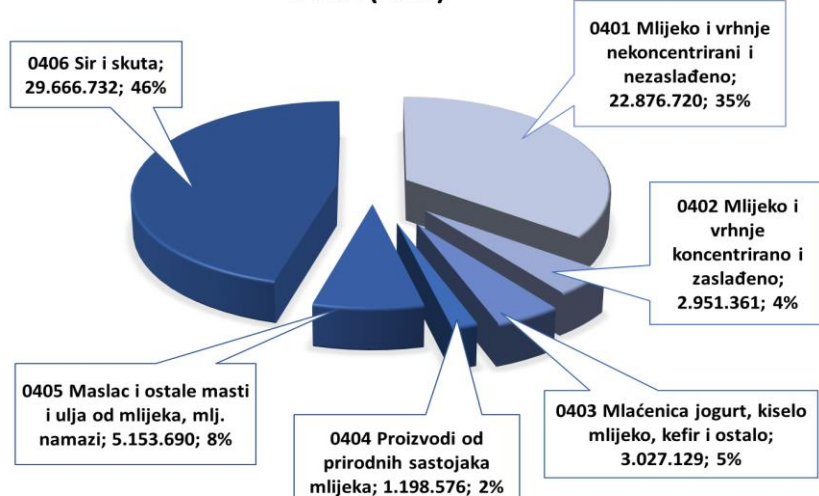
UVOZ (tona)



IZVOZ (Eura)



UVOZ (Eura)



Vanjsko trgovinska razmjena mlijeka i mliječnih proizvoda

I. – II. 2024. godine

Izvoz			2020		2021		2022		2023		I. - II. 2024*	
			Vrijednost EUR	Količina (kg)	Vrijednost EUR	Količina (kg)	Vrijednost EUR	Količina (kg)	Vrijednost EUR	Količina (kg)	Vrijednost EUR	Količina (kg)
0401	Mlijeko i vrhnje, nekoncentrirani i bez dodanog šećera ili drugih sladila	Bosna i Hercegovina	5.151.301	12.134.054	3.784.628	7.660.552	7.439.832	9.592.729	8.551.550	9.067.807	1.627.814	2.188.318
		Slovenija	2.118.976	2.309.528	1.754.993	1.680.913	3.740.755	2.838.665	5.960.314	4.351.453	1.183.760	951.258
		Srbija	2.720.509	5.648.183	2.477.880	4.962.534	5.478.899	7.827.565	3.071.514	2.928.030	303.541	193.931
		Rumunjska	108.439	94.300	758.259	390.894	1.968.635	779.941	2.522.512	746.484	451.248	136.688
		Senegal	674.011	929.543	775.952	1.027.272	381.454	460.648	1.055.506	977.469	27.239	24.644
		Ostali	4.511.321	9.064.666	4.226.779	8.019.648	4.742.117	5.864.742	3.581.910	3.155.630	425.977	391.331
		Ukupno	15.284.557	30.180.273	13.778.491	23.741.814	23.751.692	27.364.290	21.226.872	4.019.579	3.886.170	
0402	Mlijeko i vrhnje, koncentrirani ili s dodanim šećerom ili drugim sladilima	Slovenija	127.509	40.280	277.570	113.037	488.376	131.228	588.456	163.120	180.707	56.097
		Bugarska	0	0	1.863	540	14.780	4.829	80.235	19.277	0	0
		Rumunjska	0	0	2.521	2.000	47.046	18.384	51.521	17.702	0	0
		Mađarska	58.524	22.000	96.822	34.250	368.765	86.600	28.511	9.825	11.721	3.811
		Bosna i Hercegovina	160.942	45.890	45.392	13.700	87.651	22.453	23.264	8.625	0	0
		Ostali	26.456	8.471	18.506	14.783	51.953	15.121	28.060	7.067	65.928	23.840
		Ukupno	373.431	116.641	442.674	178.310	1.058.571	278.616	800.047	225.615	258.356	83.748
0403	Mlačenica, kiselo mlijeko i vrhnje, kefir i ostalo fermentirano ili zakiseljeno mlijeko i vrhnje, neovisno o tome jesu li koncentrirani ili sadrže dodani šećer ili druga sladila ili su aromatizirani ili sadrže dodano voće, orašaste plodove ili kakao, ili ne, i jogurt može dodatno sadržavati čokoladu, začine, biljke ili žitarice	Bosna i Hercegovina	4.655.504	5.461.913	4.707.695	5.529.073	5.682.051	5.621.914	7.345.202	6.104.225	1.189.520	972.825
		Slovenija	3.675.341	3.484.225	3.499.980	3.315.411	5.324.188	4.343.266	6.950.997	4.932.384	1.124.950	799.488
		Italija	1.230.087	1.538.788	2.386.463	3.095.420	4.623.687	3.790.040	5.549.452	3.893.912	947.599	690.898
		Švedska	1.739.659	989.278	1.456.618	891.047	1.311.791	678.836	1.391.823	592.728	201.025	94.623
		Srbija	1.210.717	1.519.534	933.643	1.272.251	1.325.843	1.485.524	1.361.854	1.369.626	254.291	245.474
		Ostali	3.978.951	4.866.108	5.361.775	6.048.895	6.384.627	5.797.065	6.781.971	6.056.771	1.168.755	1.058.254
		Ukupno	16.490.259	17.859.846	18.346.174	20.152.397	24.652.187	21.716.646	29.381.299	22.949.647	4.886.140	3.861.562
0404	Surutka, koncentrirana ili nekoncentrirana, s dodanim šećerom ili drugim sladilima; proizvodi što se sastoje od prirodnih sastojaka mlijeka, sa ili bez dodanog šećera ili ostalih sladila, što nisu drugdje specificirani	Srbija	967.098	1.492.100	1.253.434	1.483.659	1.503.506	1.450.413	1.044.586	1.621.838	250.425	347.886
		Slovenija	413.962	539.659	332.630	413.352	289.568	291.221	531.175	433.888	45.662	33.532
		Bosna i Hercegovina	11.319	703.660	9.100	15.207	135.623	295.253	518.369	1.257.879	717.398	1.142.072
		Bugarska	14.517	21.600	94.242	112.000	95.656	89.600	206.810	358.400	0	0
		Poljska	0	0	0	0	0	0	205.926	380.800	0	0
		Ostali	662.257	932.859	1.074.280	1.111.675	1.171.821	1.006.424	686.680	726.096	183.373	202.627
		Ukupno	2.069.153	3.689.878	2.763.686	3.135.893	3.196.174	3.132.910	3.193.546	4.778.901	1.196.858	1.726.117
0405	Maslac i ostale masti i ulja dobiveni iz mlijeka; mliječni namazi	Slovenija	1.419.803	268.219	1.535.443	259.869	1.713.284	227.909	2.753.161	405.778	551.648	79.643
		Bosna i Hercegovina	1.635.592	337.318	1.568.234	323.175	1.764.070	291.135	2.262.992	327.893	391.801	58.247
		Crna Gora	474.482	82.775	518.656	86.778	796.167	102.490	719.388	91.324	86.495	11.440
		Sjeverna Makedonija	150.691	33.462	112.429	25.516	155.482	26.531	174.851	26.206	41.983	5.470
		Njemačka	104.297	28.074	129.897	24.448	63.222	7.438	110.087	8.560	38.645	1.951
		Ostali	506.786	97.412	413.518	84.149	1.131.592	181.653	298.054	40.246	21.841	2.921
		Ukupno	4.291.651	847.259	4.278.177	803.935	5.623.817	837.156	6.318.533	900.006	1.132.413	159.672
0406	Sir i skuta	Slovenija	13.958.353	4.077.518	15.001.524	4.398.048	17.483.329	4.218.124	19.495.217	4.252.168	3.075.020	691.302
		Bosna i Hercegovina	6.741.894	1.769.068	7.305.426	1.887.315	8.338.551	1.886.702	9.220.069	1.843.318	1.376.375	282.399
		Srbija	3.321.076	997.852	3.524.721	1.033.322	4.392.195	1.074.268	4.602.796	1.008.622	553.529	131.077
		Crna Gora	1.124.979	278.804	1.297.596	312.488	2.324.771	476.708	2.436.647	447.284	324.224	60.381
		Sjeverna Makedonija	1.335.392	367.395	1.326.878	364.669	1.571.323	364.656	1.340.440	296.813	104.665	20.548
		Ostali	3.214.583	860.271	4.006.505	743.430	4.788.857	825.413	5.066.957	934.391	799.843	169.427
		Ukupno	29.696.277	8.350.908	32.462.650	8.738.671	38.899.026	8.845.871	42.162.126	8.782.595	6.233.656	1.355.135
Ukupno (0401-0406)			68.205.328	61.044.805	72.071.852	56.751.021	97.181.467	62.175.488	106.598.857	58.863.637	17.727.002	11.072.403

*privremeni podaci

Vanjsko trgovinska razmjena mlijeka i mliječnih proizvoda I. – II. 2024. godine

Uvoz		2020		2021		2022		2023		I. - II. 2024*		
		Vrijednost EUR	Količina (kg)	Vrijednost EUR	Količina (kg)	Vrijednost EUR	Količina (kg)	Vrijednost EUR	Količina (kg)	Vrijednost EUR	Količina (kg)	
0401	Mlijeko i vrhnje, nekoncentrirani i bez dodanog šećera ili drugih sladila	Mađarska	21.376.006	56.297.162	29.486.865	74.037.121	69.406.660	107.654.083	54.926.191	112.707.451	10.426.848	20.534.795
		Slovenija	35.945.577	96.340.264	37.994.563	100.667.603	45.451.288	86.438.113	44.253.703	81.276.178	7.206.725	12.842.122
		Češka	4.341.257	9.672.211	3.355.948	6.875.247	8.130.201	12.876.772	6.047.432	9.176.627	1.190.607	1.805.796
		Poljska	2.849.930	3.775.930	5.493.094	3.774.357	5.385.188	4.064.858	5.596.128	7.658.872	936.263	1.145.530
		Austrija	1.491.216	2.928.280	1.718.832	3.284.705	3.233.643	4.609.865	5.541.932	7.018.974	1.458.239	1.903.715
		Ostali	14.897.467	36.956.370	12.966.774	22.532.617	13.255.149	16.131.071	15.575.841	22.590.092	1.658.038	1.961.341
		Ukupno	80.901.453	205.970.217	91.016.076	211.171.650	144.862.129	231.774.762	131.941.227	240.427.833	22.876.720	40.193.299
0402	Mlijeko i vrhnje, koncentrirani ili s dodanim šećerom ili drugim sladilima	Poljska	3.382.852	1.369.819	5.301.861	1.960.726	7.574.477	1.988.484	8.621.608	3.065.968	816.895	311.812
		Njemačka	5.305.318	4.162.241	4.640.637	3.782.479	5.563.264	2.887.194	4.339.450	2.727.031	1.018.677	611.824
		Nizozemska	235.468	98.494	858.190	316.489	3.238.851	927.178	3.308.756	1.078.890	409.064	156.005
		Češka	3.270.737	1.412.915	4.458.638	1.758.652	3.499.472	831.382	2.382.219	599.341	461.558	163.021
		Belgija	1.089.588	427.591	810.735	309.091	1.615.720	441.400	526.364	235.780	83.753	22.002
		Ostali	1.364.142	508.409	1.689.482	704.670	3.275.103	1.495.428	1.693.368	737.715	161.414	97.808
		Ukupno	14.648.105	7.979.469	17.759.543	8.832.107	24.766.887	8.570.706	20.871.765	8.444.726	2.951.361	1.362.471
0403	Mlačenica, kiselo mlijeko i vrhnje, kefir i ostalo fermentirano ili zakiseljeno mlijeko i vrhnje, neovisno o tome jesu li koncentrirani ili sadrže dodani šećer ili druga sladila ili su aromatizirani ili sadrže dodano voće, orašaste plodove ili kakao, ili ne, i jogurt može dodatno sadržavati čokoladu, začine, biljke ili žitarice	Bosna i Hercegovina	2.393.940	3.646.148	4.180.102	6.216.780	3.789.003	4.785.633	4.826.593	4.789.216	914.961	858.797
		Njemačka	3.325.795	2.585.880	3.651.865	2.773.820	4.084.360	2.661.632	4.296.908	2.439.619	766.330	437.607
		Slovenija	1.770.818	1.947.177	2.140.178	2.283.613	2.207.037	2.028.574	2.211.184	1.766.410	376.903	312.009
		Mađarska	724.234	615.406	834.804	668.597	1.102.820	728.671	1.447.787	740.356	245.465	124.188
		Poljska	464.016	418.528	590.439	550.822	849.691	644.020	991.800	630.901	203.016	103.979
		Ostali	995.053	665.757	1.322.858	991.888	2.560.378	2.032.915	3.055.708	1.644.921	520.454	286.014
		Ukupno	9.673.856	9.878.897	12.720.246	13.485.520	14.593.289	12.881.444	16.829.980	12.011.423	3.027.129	2.122.593
0404	Surutka, koncentrirana ili nekoncentrirana, s dodanim šećerom ili drugim sladilima; proizvodi što se sastoje od prirodnih sastojaka mlijeka, sa ili bez dodanog šećera ili ostalih sladila, što nisu drugdje specifikirani	Njemačka	4.278.499	1.792.207	3.739.260	1.378.826	3.778.163	1.289.179	3.937.520	1.368.912	529.304	215.653
		Poljska	299.204	228.131	309.487	212.924	450.651	246.535	476.631	233.155	57.365	46.053
		Nizozemska	334.030	405.827	362.202	317.930	759.209	510.013	460.783	564.681	34.080	29.207
		Mađarska	246.774	23.550	1.344	132	0	0	230.405	459.718	519.695	1.133.819
		Austrija	13.208	17.326	14.659	18.582	18.276	20.152	193.602	19.348	2.828	2.807
		Ostali	423.029	849.144	498.806	803.071	495.510	828.364	341.345	65.027	55.304	27.459
		Ukupno	5.594.744	3.316.185	4.925.758	2.731.465	5.501.809	2.894.244	5.640.286	2.710.841	1.198.576	1.454.997
0405	Maslac i ostale masti i ulja dobiveni iz mlijeka; mliječni namazi	Njemačka	6.973.874	1.925.250	7.266.619	1.633.493	11.071.517	1.572.169	11.297.309	2.124.449	2.345.263	380.753
		Poljska	1.116.820	292.435	1.360.259	310.248	3.450.617	497.184	4.837.028	837.506	696.615	107.473
		Italija	683.057	172.522	1.002.728	219.923	2.760.341	367.112	4.298.229	748.149	423.696	64.620
		Nizozemska	908.678	215.648	2.089.273	515.406	2.344.179	444.497	1.948.483	279.905	343.738	64.404
		Austrija	197.048	35.899	341.757	69.004	1.225.064	204.341	1.448.059	261.104	89.779	15.846
		Ostali	3.639.661	868.879	4.094.097	925.931	4.567.750	750.108	4.431.212	735.728	1.254.599	220.903
		Ukupno	13.519.138	3.510.633	16.154.733	3.674.005	25.419.468	3.835.511	28.260.320	4.986.841	5.153.690	854.000
0406	Sir i skuta	Njemačka	48.852.946	16.269.193	54.642.168	16.978.429	74.318.592	16.778.681	74.414.718	18.423.272	12.002.034	2.908.773
		Italija	10.526.704	1.852.460	13.921.208	2.363.838	20.020.543	2.924.294	28.795.259	4.297.576	4.184.150	674.873
		Nizozemska	13.880.721	4.625.177	16.345.275	5.026.595	26.782.069	5.591.597	25.066.233	6.780.158	3.471.686	820.432
		Poljska	5.099.333	1.700.106	6.238.782	2.024.097	12.403.450	2.894.317	10.052.292	2.435.175	1.911.858	443.307
		Slovenija	7.359.584	2.237.032	10.702.661	3.054.124	11.114.922	2.490.502	8.121.439	1.951.152	1.426.836	328.623
		Ostali	20.267.753	5.063.724	27.745.165	7.039.701	37.433.786	7.519.755	43.531.163	8.606.173	6.670.168	1.326.620
		Ukupno	105.987.041	31.747.692	129.595.259	36.486.784	182.073.362	38.199.145	189.981.104	42.493.507	29.666.732	6.502.628
Ukupno (0401-0406)		230.324.337	262.403.093	272.171.615	276.381.530	397.216.944	298.155.711	393.524.682	311.075.170	64.874.208	52.489.989	

*privremeni podaci

Autor: Marijana Kojić Jurinić, dipl.ing.agr.
Suradnik: Zoran Mišćević, mag.oec

MINISTARSTVO POLJOPRIVREDE RH
Tržišni cjenovni informacijski sustav u poljoprivredi

Ulica grada Vukovara 78
10000 Zagreb
Hrvatska

tel/fax: 01/ 610-66-35
e-mail: tisup@mps.hr
www.tisup.mps.hr