

# SIROVO MLIJEKO I MLIJEČNI PROIZVODI



**SRPANJ 2024.**

## Prosječna otkupna cijena kravljeg sirovog mlijeka u RH (EUR /kg)

SIROVO MLJEKO  
realne kvalitete  
(m.m. 3,82; m.b. 3,44)

Prosjek EUR/kg  
/average/

Promjena  
6.mj./ 2024.  
5.mj./ 2024.

Promjena  
6. mj.  
2024./2023.

6. mj. - 2024.

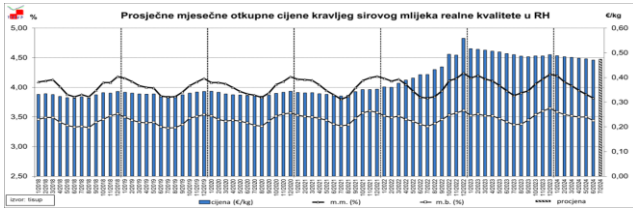
**0,47074**

**- 1,11%**

**- 5,26%**

PROCJENA  
otkupne cijene mlijeka  
7. mj. - 2024.

**0,47401**



## MLJEČNI PROIZVODI 6. mj. - 2024.

- Mlijeko trajno, 2,8% m.m., 1l
- Mlijeko svježe, 3,2% m.m., 1l
- Jogurt obični (svršetkućući) min 2,8% m.m. čašica (160-250g)
- Vrhnje kis., 20% m.m., čašica (160-250g)
- Vrhnje kis., 12% m.m., čašica (160-250g)
- Svježi sir polumasti (10-25% m.m. u ST); 600 g
- sir Edam tipa (45% m.m. u ST); 2-5 kg
- sir Traplat tipa (45% m.m. u ST); 2-5 kg
- sir Gouda tipa (45% m.m. u ST); 2-5 kg
- Maslac (>82% m.m.i <16% vode); 250 g
- Maslac I klasa (>82% m.m.i <16% vode); blok 25 kg

Prosjek EUR/kg  
/average/

Promjena  
6.mj./ 2024.  
5.mj./ 2024.

Promjena  
6. mj.  
2024./2023.

**0,76**

**0,24%**

**- 6,75%**

**0,93**

**1,29%**

**1,15%**

**1,45**

**1,25%**

**- 1,19%**

**2,58**

**- 0,85%**

**- 1,56%**

**2,16**

**0,99%**

**0,40%**

**2,83**

**- 0,77%**

**1,20%**

**4,93**

**2,07%**

**- 0,10%**

**8,61**

**- 7,02%**

**3,23%**

**4,36**

**- 1,48%**

**- 0,46%**

**7,91**

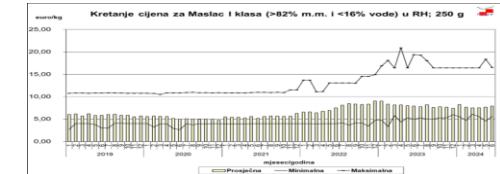
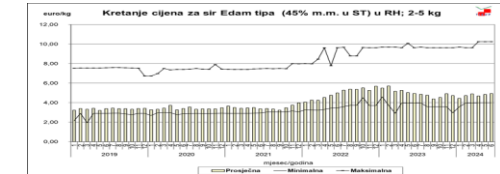
**2,81%**

**- 0,02%**

**6,97**

**0,15%**

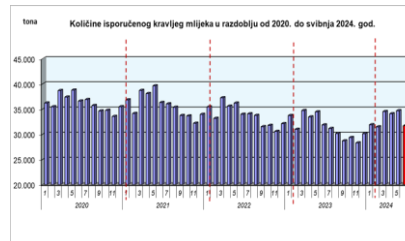
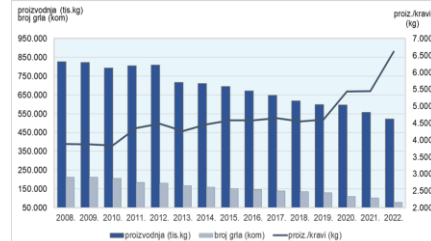
**3,04%**



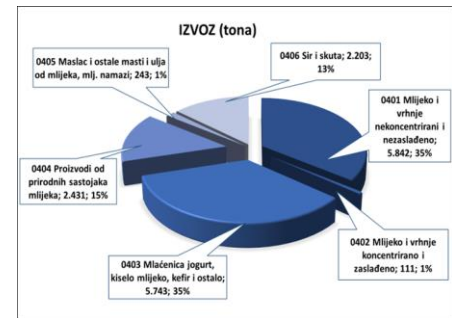
## PROIZVODNJA RH

## Prosječna otkupna cijena sirovog mlijeka u EU i RH

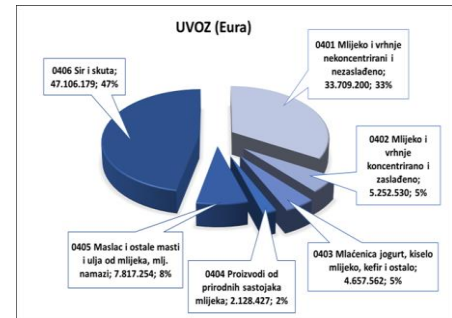
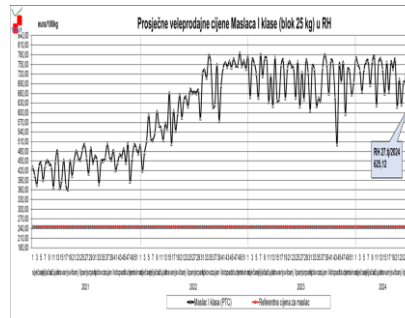
5/2024	kvaliteta <sup>1</sup>	EUR/100kg	INDEKS 5mj / 4mj
EU -27 (bez VB)	realna <sup>2</sup>	45,90	99,6
RH	realna -4,06/3,54	47,60	99,5
RH/EU - 27 (%)		3,70%	



## UVOZ – IZVOZ

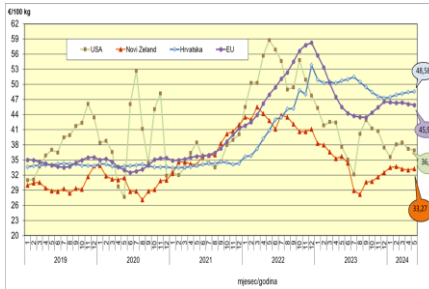
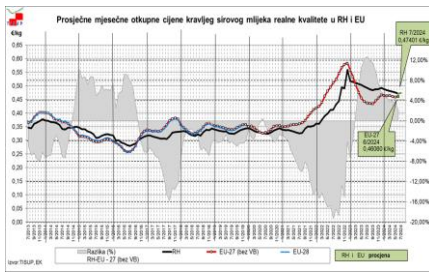


## AKTUALNI TJEDAN



RH CIJENE

EU CIJENE



PROIZVOD	VELEPRODAJNE CIJENE MLJEČNIH PROIZVODA U LIPNJU 2024. (EUR/100kg)		
	RH	EU	RHEU (%)
Maslac I klasa (>82% m.m.i <16% vode); blok 25 kg	696,94	628,31	10,92%
sir Gouda tipa (45% m.m. u ST); 2-5 kg	435,96	431,06	1,14%
sir Edam tipa (45% m.m. u ST); 2-5 kg	493,37	430,74	14,54%

27. tjedan 01.07. - 07.07.2024.	Mlijeko trajno 2,8% m.m. 1l	Mlijeko svježe 3,2% m.m. čašica (150- 250g)	Jogurt obični min 2,8% m.m. čašica (150- 250g)	Vrhnje kis., 20% m.m., čašica (150- 250g)	Vrhnje kis., 12% m.m., čašica (150- 250g)	Svježi sir polumasti (10-25% m.m. u ST); 500 g	siR Edam tipa (45% m.m. u ST); 2-5 kg	siR Traplat tipa (45% m.m. u ST); 2-5 kg	siR Gouda tipa (45% m.m. u ST); 2-5 kg	Maslac >82% m.m. <16% vode); 250 g	Maslac I klasa >82% m.m. <16% vode); blok 25 kg
prosječna cijena (Euro/ t/kg)	0,77	0,91	1,41	2,46	2,18	2,42	5,02	8,29	4,74	8,30	6,25
27.tj. 2024./26.tj. 2004. (%)	1,19	-4,22	-3,14	-14,12	-1,01	-15,12	-5,31	-9,77	12,22	4,40	-21,53
27.tj. 2024./27.tj. 2023. (%)	0,71	-1,62	-4,11	-15,85	0,74	-13,52	5,06	-3,35	2,92	0,78	-13,88

## CIJENE SIROVOG MLIJEKA U RH I EU

- u prvoj polovici ove godine otkupne cijene mlijeka na domaćem tržištu u blagom padu
- prosječna cijena mlijeka realne kvalitete u lipnju iznosila je 0,47074 €/kg (47,07 €/100 kg) uz 3,82 % m.m. i 3,44 % m.b. što je niže u odnosu na cijene s početka godine za 3,6 %, a u odnosu na isto razdoblje 2023. god. niže za 5,3 %.
- prema procjeni, cijena mlijeka u srpnju ove godine (0,47401 €/kg) bez značajnih promjena
- u odnosu na druge zemlje EU, otkupna cijena mlijeka u Hrvatskoj svrstala se u kategoriju zemalja višeg srednjeg cjenovnog ranga, a prema procjeni za lipanj sedam država članica bilježi više otkupne cijene od hrvatskih (CY, MT, GR, AT, IT, BE, NL)
- od početka godine otkupne cijene mlijeka na EU tržištu stabilne, s tendencijom neznatnog pada. Prema dostupnim podacima prosječna otkupna cijena mlijeka na razini EU u svibnju iznosila je 45,90 €/100 kg i bila je viša u odnosu na cijene godinu dana ranije za 0,9 %. Cijenu mlijeka za lipanj 2024. god. EK procjenjuje na 46,06 €/100 kg što je u odnosu na otkupnu cijenu mlijeka realne kakvoće na RH tržištu niže za 2,2 %.

## VELEPRODAJNE CIJENE MLIJEČNIH PROIZVODA

- prosječne veleprodajne cijene u lipnju 2024. god.
- u odnosu na svibanj 2024. god. – neznatno nižu prosječnu cijenu bilježimo jedino kod polutvrđog sira trapista, za 7,5 % dok su promjene (+/-) cijena ostalih proizvoda bile zanemarive ili su ostale na razini cijena prethodnog mjeseca.
  - u odnosu na lipanj 2023. godine – u lipnju ove godine prosječne cijene većine ml. proizvoda bile su niže, značajnije mlijeko trajno 2,8 % m.m., za 6,7 %

## PROIZVODNJA KRAVLJEG MLIJEKA U RH

- u isporuci mlijeka otkupljivačima u svibnju 2024. godine sudjelovalo je 2.554 isporučitelja, a isporučena količina kravljeg mlijeka iznosila je 34.684.947 kg. Isporučena količina mlijeka u svibnju ove godine u odnosu na travanj bila je viša za 1,8 %, a u odnosu na isti mjesec 2023. godine bila je viša za 0,7 %. Prema procjeni količina mlijeka koje se očekuje u isporuci za lipanj 2024. god iznosi 31.696.924 kg. Ukupna otkupljena količina kravljeg mlijeka u 2023. god. iznosila je 376.980.383 kg što je za 7,0 % manje u odnosu na otkupljene količine u 2022. godini.

## PROIZVODNJA MLIJEČNIH PROIZVODA U RH

- u svibnju 2024. god. u odnosu na travanj smanjena je proizvodnja vrhnja (za 3,9%), a povećana je proizvodnja fermentiranih proizvoda (za 13,9 %), maslaca (za 10,0 %), kravljeg sira (za 11,5 %) i mlijeka za piće (za 0,8 %). U odnosu na isto razdoblje 2023. godine smanjena je proizvodnja maslaca (za 0,31 %) i vrhnja (za 11,6 %), a povećana je proizvodnja kravljeg sira (za 8,6 %), mlijeka za piće (3,9 %) i fermentiranih proizvoda (za 9,1 %).

## VANJSKO TRGOVINSKA RAZMJENA MLIJEKA I MLIJEČNIH PROIZVODA

- u travnju 2024. godine udio vrijednost izvoza mlijeka i mliječnih proizvoda činio je 3,0 % ukupne vrijednosti izvoza poljoprivredno prehrambenih proizvoda, dok je u istom razdoblju udio vrijednosti uvoza u ukupnoj vrijednosti uvoza poljoprivredno prehrambenih proizvoda činio 6,9 %
- ukupan uvoz mlijeka i mliječnih proizvoda u travnju 2024. godine iznosio je 135.737.214 EUR odnosno 107.531 t dok je izvoz iznosio 36.461.564 EUR odnosno 22.071 t. Deficit u spomenutom razdoblju iznosi 99.275.650 EUR što je povećanje za 12,5 % u odnosu na isto razdoblje lanijske godine
- u grupi mlijeko i mliječni proizvodi (KN 0401-0406) najznačajniji izvozni proizvodi na razini vrijednosti razmjene su sirevi i skuta s ostvarenim udjelom od 36 %; mlačenica, jogurt, kiselo mlijeko, kefir i ostalo udjelom od 27 % te mlijeko i vrhnje, nekoncentrirani i nezaslađeno s udjelom od 23 %. U uvozu najznačajniji udio od 48 % ostvarili su sirevi i skuta, te mlijeko i vrhnje, nekoncentrirani i nezaslađeno od 33%
- u mljekarskom sektoru u travnju 2024. godine u odnosu na isto razdoblje 2023. godine došlo je do vrijednosnog povećanja uvoza od 10,8 % i vrijednosnog povećanja izvoza od 6,4 %
- pokrivenost uvoza mlijeka i mliječnih proizvoda izvozom u travnju 2024. god iznosila je 26,9 %

# Prosječna otkupna cijena kravljeg sirovog mlijeka u RH (€/kg)

**SIROVO MLIJEKO**  
realne kvalitete  
(m.m. 3,82; m.b. 3,44)

Prosjek EUR/kg  
/average/

Promjena  
6.mj./ 2024.  
5.mj./ 2024.

Promjena  
6. mj.  
2024./2023.

6. mj. - 2024.

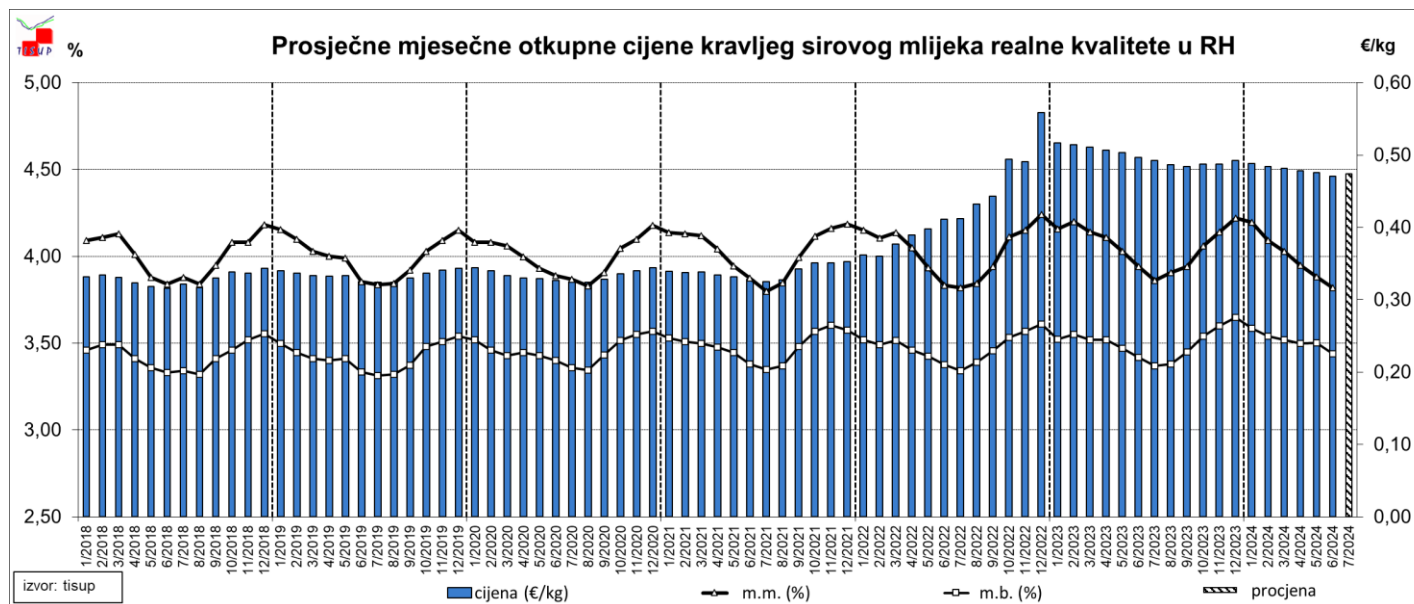
**0,47074**

**- 1,11%**

**- 5,26%**

**PROCJENA**  
otkupne cijene mlijeka  
7. mj. - 2024.

**0,47401**



# Prosječna otkupna cijena sirovog mlijeka u EU i RH (€/kg)

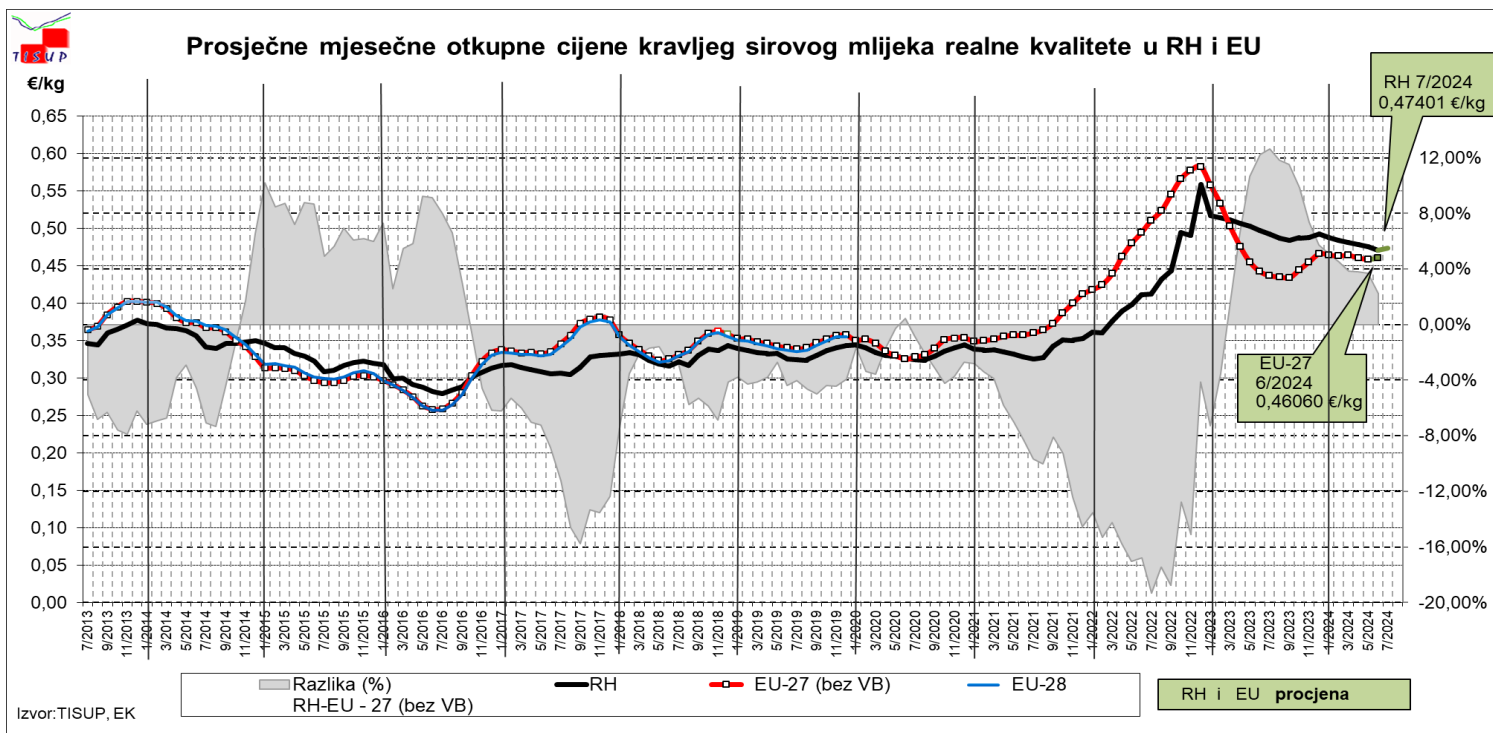
5/2024	kvaliteta <sup>1</sup>	EUR/100kg	INDEKS 5mj / 4mj
EU -27 (bez VB)	realna <sup>2</sup>	45,90	99,6
RH	realna - 4,06/3,54	47,60	99,5
RH/EU - 27 (%)		3,70%	

(1) % m.m. / % m.b.

(2) EK ne objavljuje podatke o kvaliteti mlijeka ažurirano 12.06.2024.

Izvor: EK, Tisup

Obrada: MP; <https://tisup.mps.hr/>



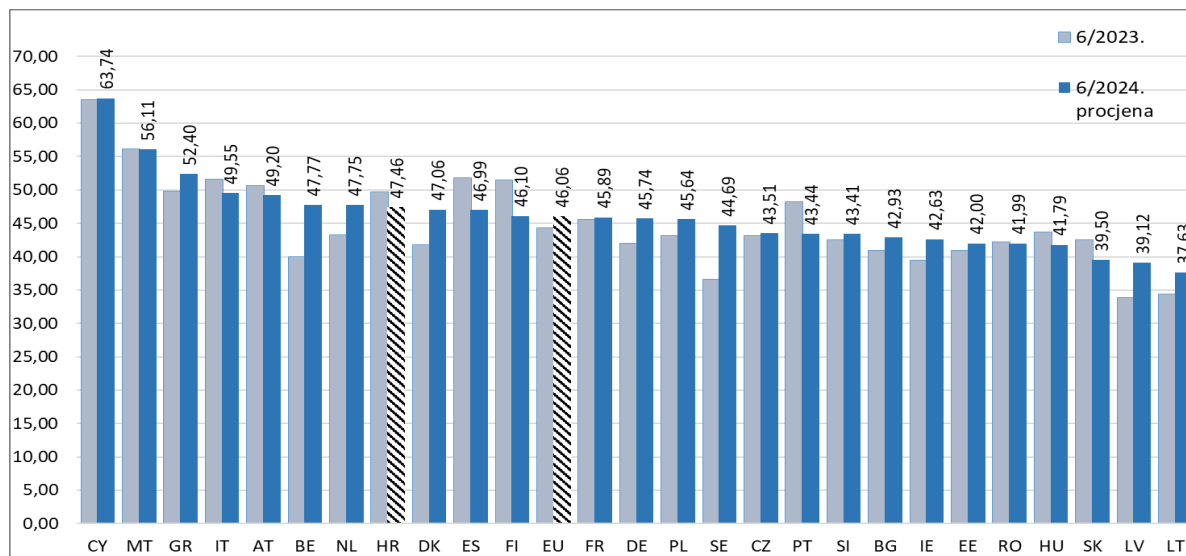


# Prosječne otkupne cijene kravljeg mlijeka realne kvalitete u EU (€/100 kg)

	Belgium	Bulgaria	Czech Rep.	Denmark	Germany	Estonia	Ireland	Greece	Spain	France	Croatia	Italy	Cyprus	Latvia	Lithuania	Hungary	Malta	Netherlands	Austria	Poland	Portugal	Romania	Slovenia	Slovakia	Finland	Sweden	EU (without UK)	% EU (without UK) compared to previous month (*)
2023m01	53,77	51,16	54,33	60,36	58,29	52,22	59,34	57,75	58,16	49,80	51,67	57,17	65,06	42,89	44,37	56,49	61,04	60,00	58,92	51,59	54,37	58,27	53,73	51,05	54,79	55,90	<b>55,74</b>	- 4,3%
2023m02	49,12	49,45	52,88	57,36	54,08	49,18	54,38	56,12	58,54	49,95	51,47	57,40	65,36	34,01	36,84	56,32	60,55	56,00	57,46	48,06	54,13	56,85	51,49	49,70	55,07	54,01	<b>53,34</b>	- 4,3%
2023m03	45,67	47,57	49,89	53,32	49,74	47,73	45,84	54,25	57,77	48,51	51,11	54,86	64,69	34,37	38,17	53,06	61,27	50,50	55,62	47,66	53,92	53,56	48,78	48,47	55,22	51,06	<b>50,27</b>	- 5,7%
2023m04	43,61	43,63	48,45	47,24	46,54	45,21	41,66	52,38	54,37	46,93	50,68	53,73	64,26	34,72	37,92	50,04	61,76	44,75	54,48	46,72	53,56	48,05	46,08	46,31	54,73	46,13	<b>47,52</b>	- 5,5%
2023m05	41,89	42,28	45,78	43,76	44,30	42,61	40,79	50,53	52,72	45,37	50,33	51,60	63,95	34,39	35,78	46,27	62,20	43,25	51,97	45,62	49,35	35,14	43,75	44,42	52,50	41,75	<b>45,49</b>	- 4,3%
2023m06	39,95	40,97	43,16	41,75	41,97	40,96	39,43	49,85	51,84	45,63	49,69	51,60	63,59	33,89	34,44	43,70	56,18	43,25	50,67	43,12	48,22	42,18	42,53	42,51	51,56	36,63	<b>44,30</b>	- 2,6%
2023m07	38,99	41,42	41,03	41,61	40,97	40,43	38,75	49,98	51,46	45,90	49,27	51,05	63,56	34,08	34,10	40,44	56,41	43,25	48,73	42,16	45,96	44,43	42,12	41,17	51,15	36,65	<b>43,73</b>	- 1,3%
2023m08	38,70	41,46	40,04	41,60	40,98	39,73	38,32	51,48	50,29	46,49	48,68	49,46	63,54	36,00	33,87	39,32	56,08	43,25	48,59	41,72	45,95	44,98	42,73	40,84	51,31	36,41	<b>43,54</b>	- 0,4%
2023m09	38,04	41,76	39,92	41,58	41,35	40,35	40,01	51,02	50,00	46,83	48,42	48,68	63,89	34,17	35,16	39,80	57,25	41,45	47,44	41,09	46,39	41,68	42,76	40,87	49,50	36,53	<b>43,39</b>	- 0,4%
2023m10	38,66	42,14	40,71	41,69	42,99	41,14	42,34	51,83	50,19	47,45	48,77	48,33	63,81	35,25	38,93	40,64	56,61	41,00	47,88	43,74	44,64	44,18	43,55	41,74	50,66	38,93	<b>44,34</b>	+ 2,2%
2023m11	40,57	42,46	41,99	41,70	44,47	42,06	43,41	52,36	50,68	47,38	48,78	48,55	64,16	36,81	41,96	42,08	56,40	42,25	48,32	47,74	44,70	44,77	44,73	43,18	51,53	39,59	<b>45,44</b>	+ 2,5%
2023m12	43,28	44,09	43,31	42,65	45,45	42,69	44,19	52,59	50,58	47,34	49,26	49,78	64,90	38,35	43,67	42,43	55,74	46,31	49,42	49,44	44,56	44,86	45,84	44,09	50,79	41,51	<b>46,58</b>	+ 2,5%
2024m01	43,63	44,77	43,34	45,19	45,89	42,66	43,41	52,67	50,19	47,04	48,82	48,58	64,91	39,32	43,91	43,11	56,32	46,31	48,52	47,64	44,27	45,83	45,22	44,00	49,78	44,25	<b>46,45</b>	- 0,3%
2024m02	43,40	44,66	42,50	45,21	45,66	42,66	44,67	52,62	50,00	46,84	48,39	48,58	65,02	39,37	42,20	42,40	55,77	46,00	48,45	47,65	43,80	45,87	44,78	44,11	47,57	43,82	<b>46,30</b>	- 0,3%
2024m03	43,85	44,14	42,46	46,13	45,99	42,87	43,12	52,47	49,61	46,57	48,16	<b>49,07</b>	64,61	39,50	42,31	42,06	55,75	46,50	48,93	47,83	43,83	45,67	44,35	42,82	47,30	44,59	<b>46,38</b>	+ 0,2%
2024m04	43,79	43,54	42,84	46,12	45,88	42,24	42,54	52,25	47,38	46,04	47,83	49,55	63,76	39,27	40,21	42,32	56,10	46,75	49,40	47,58	43,60	42,11	44,48	42,07	47,07	43,67	<b>46,09</b>	- 0,6%
2024m05	43,34	43,11	43,63	46,65	45,74	42,01	42,63	52,38	46,99	45,76	47,60	49,55	63,74	39,10	38,38	42,52	56,11	47,25	48,95	46,28	43,44	41,81	43,70	41,82	46,39	43,04	<b>45,90</b>	- 0,4%
2024m06	47,77	42,93	43,51	47,06	45,74	42,00	42,63	52,40	46,99	45,89	47,46	<b>49,55</b>	63,74	39,12	37,63	41,79	56,11	47,75	49,20	45,64	43,44	41,99	43,41	39,50	46,10	44,69	<b>46,06</b>	+ 0,4%

  : Estimations DG AGRI-G3

  : "estimated" prices by MS

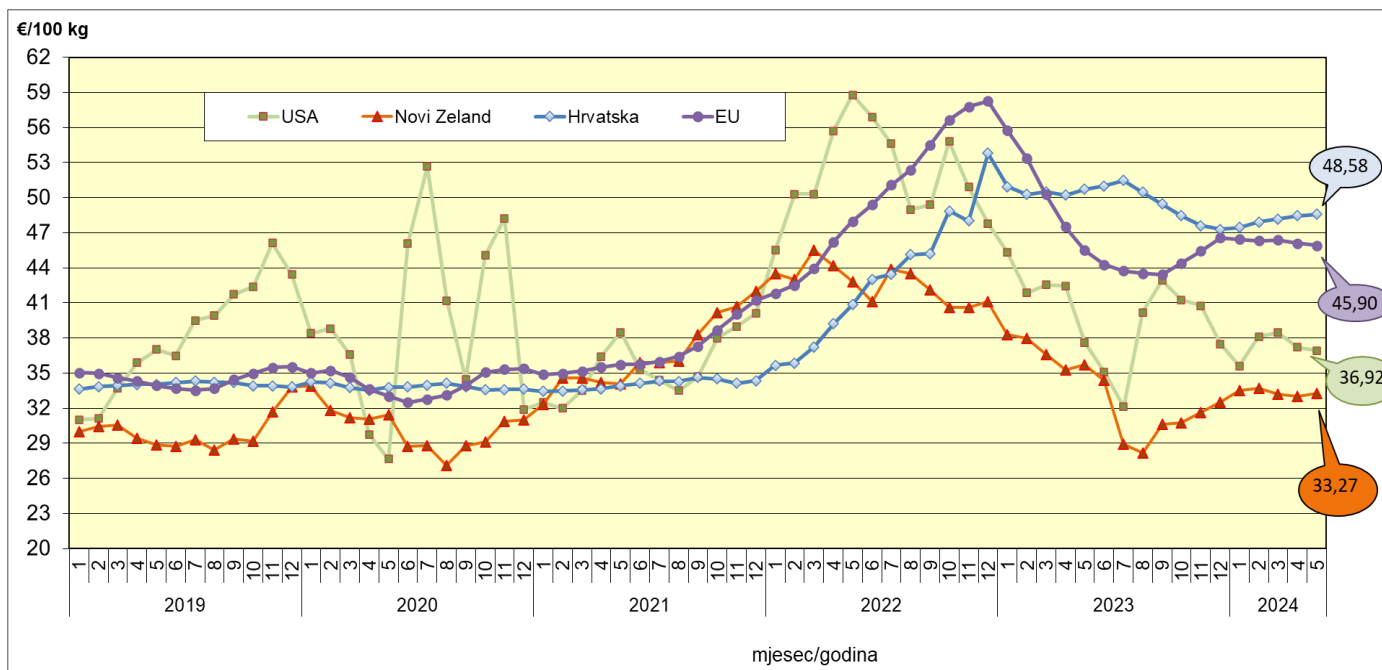


## Prosječne otkupne cijene organskog kravljeg mlijeka u EU (€/100 kg)

	Belgium	Bulgaria	Czechia	Denmark	Germany	Estonia	Greece	Spain	France	Italy	Cyprus	Latvia	Lithuania	Netherlands	Austria	Poland	Portugal	Romania	Slovenia	Slovakia	Sweden	EU prosječna cijena
sij 2022	48,1	47,5	43,6	51,7	52,8	35,8	54,4	46,9	47,2	54,6	103,0	39,7	46,3	53,0	50,5	49,0	52,0		44,7	40,8	47,6	50,3
vlj 2022	47,5	47,6	44,4	51,7	53,2	38,8	55,9	46,9	46,8	54,8	101,9	40,8	47,0	54,9	51,3	50,4	51,8		41,3	41,8	47,5	50,5
ožu 2022	48,6	47,8	44,9	53,8	54,1	38,5	56,1	46,8	46,0	54,8	104,9	40,3	50,1	56,0	52,4	50,2	51,9		49,0	41,9	48,8	51,2
tra 2022	49,0	48,4	47,1	54,3	54,6	41,6	56,3	46,6	40,7	55,6	104,7	42,9	52,9	57,5	54,0	53,2	53,3		49,8	42,0	50,2	50,7
svi 2022	51,4	52,1	48,6	57,3	55,5	44,9	56,7	50,3	40,8	55,6	104,4	44,7	55,5	60,0	55,5	54,4	54,6		52,2	43,1	52,2	52,0
lip 2022	53,6	52,3	48,5	62,2	55,5	46,9	58,0	50,5	42,4	56,8	103,7	46,1	55,9	62,8	55,8	57,6	54,5		53,0	43,7	54,2	53,5
srp 2022	54,1	52,7	49,6	64,4	56,8	47,3	59,7	50,8	46,2	56,8	101,5	47,3	55,8	62,9	58,7	57,5	55,4		53,6	45,2	56,4	55,6
kol 2022	55,3	53,3	49,9	65,3	58,2	48,5	61,9	51,4	49,5	60,9	100,5	47,9	55,9	64,4	59,4	57,5	56,0		56,0	46,3	58,1	57,4
ruj 2022	58,7	54,1	49,7	65,4	60,8	48,7		55,6	50,6	62,9	102,9	47,5	58,2	63,9	61,9	59,0	58,3		61,2	47,3	59,3	58,9
lis 2022	60,8	60,1	51,5	65,3	63,2	50,8	62,9	58,2	51,0	63,1	103,2	47,6	61,6	65,8	62,6	59,4	64,7		62,6	50,9	60,1	60,0
stu 2022	61,3	59,4	53,4	66,9	64,3	51,3	62,9	62,4	51,4	63,1	104,3	47,6	61,1	65,8	64,2	63,4	64,6	50,3	64,1	50,0	61,7	61,0
pro 2022	61,4	59,4	52,5	67,0	64,7	52,2	60,5	63,7	51,1	63,9	101,1	47,0	56,6	66,1	65,0	64,2	65,1	48,4	64,7	48,6	61,6	61,2
sij 2023	59,1	59,8	53,8	66,0	63,6	52,2		64,1	51,0	59,6	102,7	43,0	51,4	65,9	64,3	62,3	64,1	49,7	63,2	42,6	59,4	60,1
vlj 2023	57,3	60,5	54,7	62,9	62,5	47,8		64,4	50,3	59,6	103,7	33,6	40,4	64,5	62,8	61,2	63,4	49,3	62,0	37,2	57,2	58,6
ožu 2023	55,0	60,7	53,8	59,0	60,8	43,9	57,3	64,4	48,8	59,6	103,9	33,8	43,2	64,1	61,0	59,4	63,9	46,4	59,7	43,6	54,1	56,7
tra 2023	52,5	60,5	54,2	52,7	57,1	41,7	55,1	62,7	45,2	59,6	103,6	34,0	41,5	62,5	59,8	58,5	63,0	42,3	57,5	44,0	48,9	53,3
svi 2023	50,6	60,8	52,7	49,8	57,1	40,3	54,7	63,0	44,2	59,6	104,4	33,5	39,8	59,1	57,0	58,2	60,4	47,7	55,4	c	44,9	51,8
lip 2023	47,5	60,9	49,9	47,8	55,4	40,3	54,6	62,6	46,3	59,6	103,6	32,6	38,4	58,8	55,7	57,7	58,9	39,4	53,9	c	40,1	50,8
srp 2023	48,5	61,2	48,3	47,6	53,9	40,5	54,4	61,7	49,9	59,6	106,4	30,9	39,1	58,8	53,9	57,3	58,3	42,0	53,3	c	40,2	51,0
kol 2023	48,8	62,0	47,2	47,6	53,8	40,0	54,6	61,8	51,0	59,6	106,5	33,0	38,2	58,8	53,7	57,5	58,3	39,9	54,1	c	40,0	51,2
ruj 2023	50,1	61,3	47,1	47,6	54,3	40,7	55,1	62,0	51,8	59,6	105,8	32,3	40,4	57,9	52,6	56,0	59,1	43,4	54,6	c	40,3	51,4
lis 2023	50,7	61,4	47,3	47,7	56,0	40,7	56,3	62,0	53,2	59,6	104,1	33,5	44,8	57,6	53,0	57,6	58,5	46,2	55,4	c	42,8	52,5
stu 2023	50,7	61,6	48,1	47,7	56,9	42,1	57,3	62,9	53,4	59,6	103,7	35,4	46,8	57,6	53,5	59,3	57,5	42,3	56,2	c	43,5	53,0
pro 2023	52,4	61,6	48,1	48,7	57,1	41,9	58,0	62,9	53,0	59,6	103,0	35,9	46,8	58,8	54,6	63,7	56,5	42,8	56,0	c	46,4	53,6
sij 2024	50,7	61,9	47,6	51,2	56,9		59,1	62,2	51,4	59,6	102,5	36,9	48,0	58,8	53,9	62,0	56,3	48,7	55,7	c	49,4	53,6
vlj 2024	50,8	61,6	46,8	51,2	56,3	36,6	59,5	61,8	50,0		103,6	37,0	46,0	57,8	53,8	63,2	54,8	43,0	55,1	c	49,2	53,0
ožu 2024	50,8	61,5	46,6	52,3	56,3	37,3	58,5	61,4	48,5		103,3	37,1	45,7	59,3	54,3	62,8	54,2	42,4	55,2	c	49,9	52,7
tra 2024	50,9	61,6	46,6	52,1	55,8	40,0	59,0	58,6	44,8	64,1	103,4	37,1	45,3	58,5	54,7	61,5	55,0	41,4	55,6	c	49,0	52,2
svi 2024	50,4	61,8	47,5	52,7	55,8	40,6	59,3	59,3	44,7	64,1	102,8	37,0	44,4	58,5	54,2	60,4	54,7	41,0	54,9	c	48,8	54,5

c: confidential

# Otkupna cijena sirovog mlijeka – svijet, EU i RH €/100 kg (svibanj)



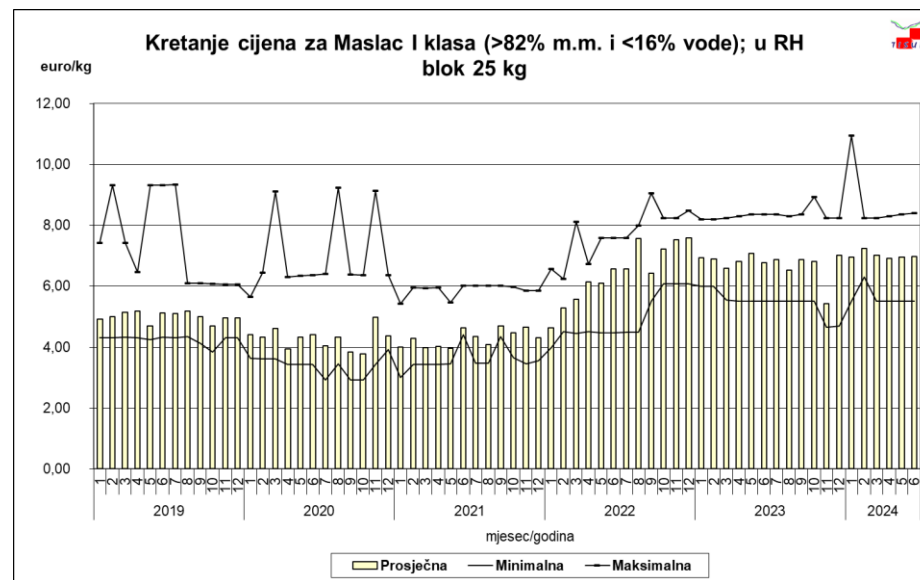
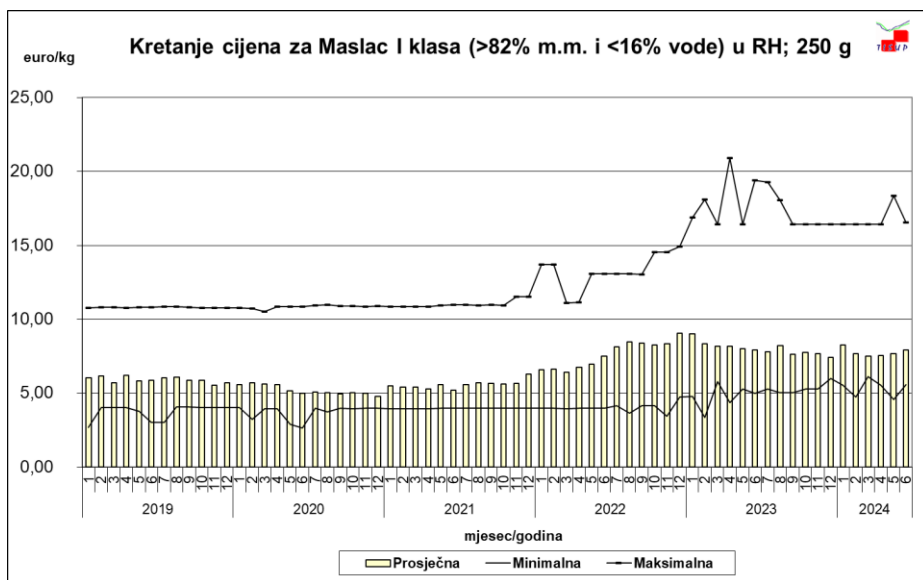
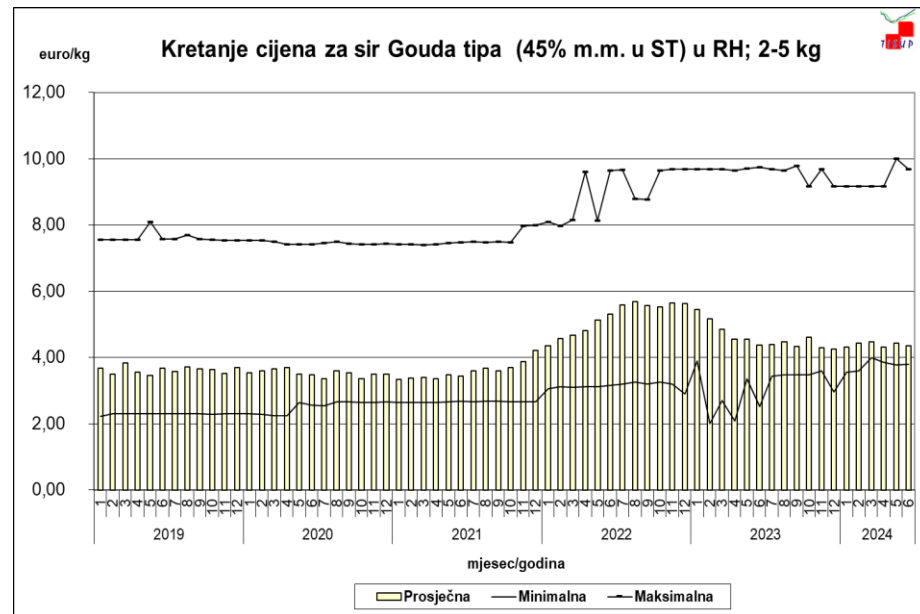
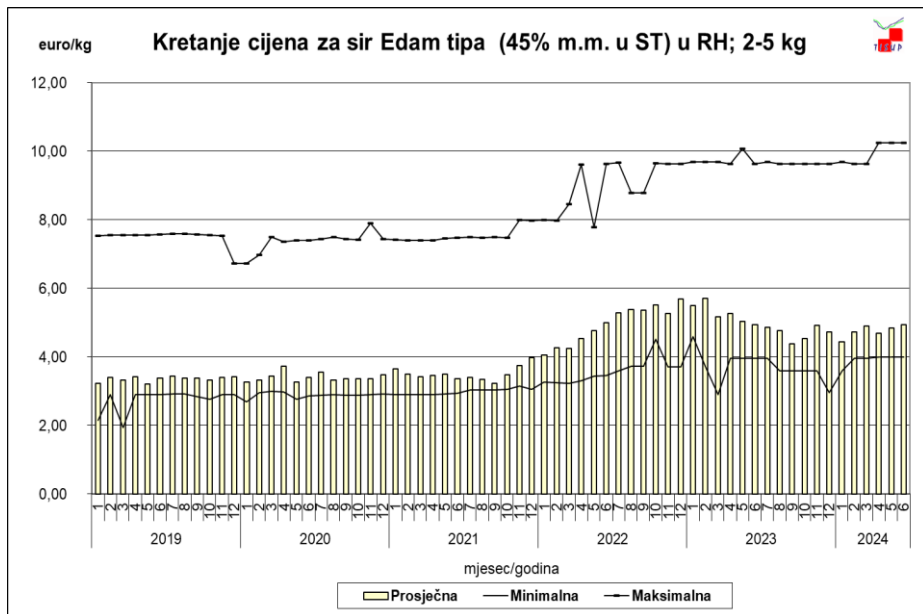
HR - cijena mlijeka za 4,2% m.m. i 3,4 m.b.  
 NZ - cijena mlijeka za 4,2 % m.m. i 3,35 % m.b.  
 EU - cijena mlijeka za realnu kvalitetu  
 USA - mlijeko III klase; cijena mlijeka za 4,2 % m.m



# Prosječne veleprodajne cijene mliječnih proizvoda u RH (€/kg)

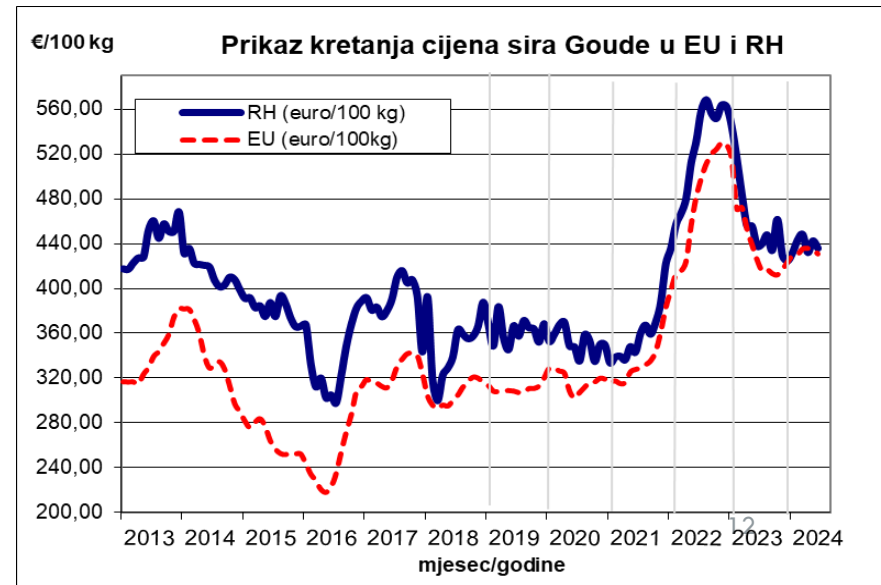
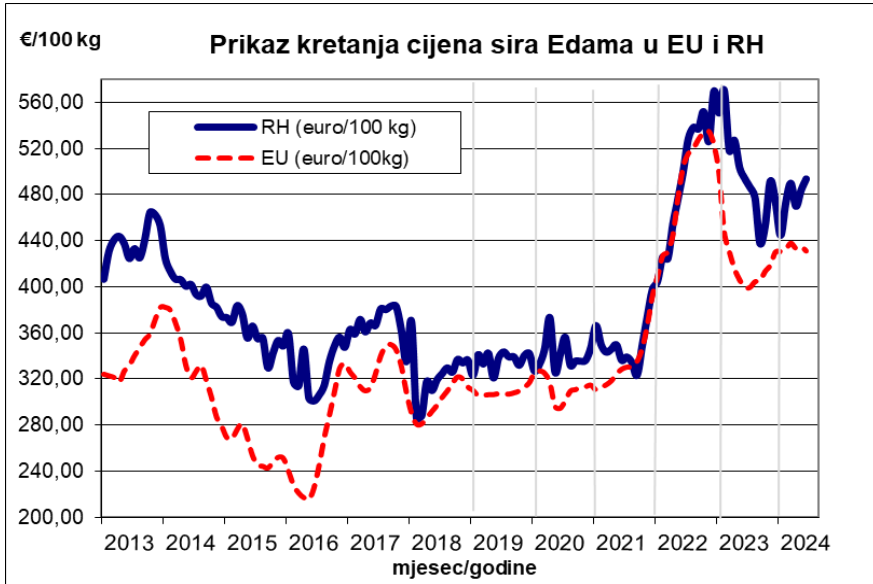
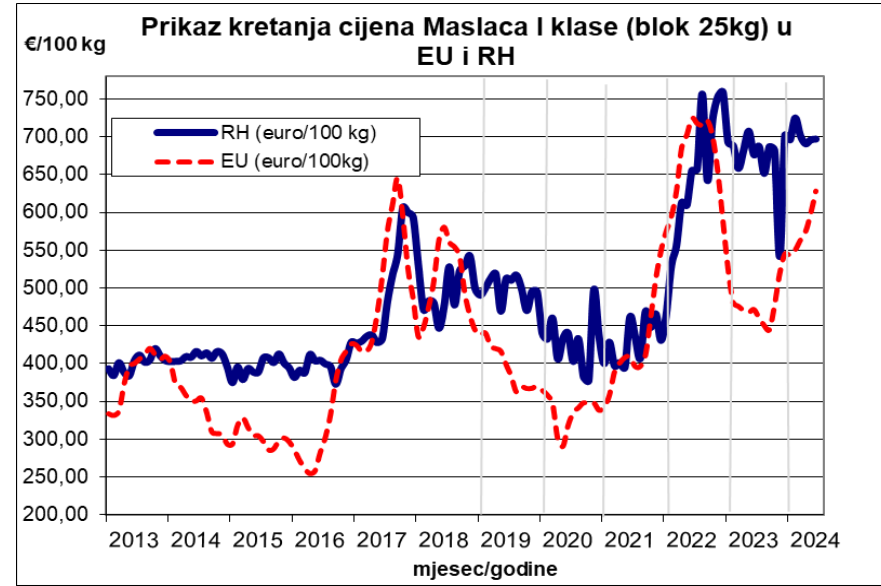
MLIJEČNI PROIZVODI 6. mj. - 2024.	Prosjek EUR/kg /average/	Promjena 6.mj./ 2024. 5.mj./ 2024.	Promjena 6. mj. 2024./2023.
Mlijeko trajno.,2,8%m.m.,1l	<b>0,76</b>	<b>0,24%</b>	<b>- 6,75%</b>
Mlijeko svježe.,3,2%m.m.,1l	<b>0,93</b>	<b>1,29%</b>	<b>1,15%</b>
Jogurt obični (čvrsti/tekući) min 2,8%m.m. čašica (150-250g)	<b>1,45</b>	<b>1,25%</b>	<b>- 1,19%</b>
Vrhnje kis., 20%m.m., čašica (150-250g)	<b>2,58</b>	<b>- 0,85%</b>	<b>- 1,56%</b>
Vrhnje kis., 12%m.m., čašica (150-250g)	<b>2,16</b>	<b>0,99%</b>	<b>0,40%</b>
Svježi sir polumasni (10-25 % m.m.u ST); 500 g	<b>2,83</b>	<b>- 0,77%</b>	<b>1,20%</b>
sir Edam tipa (45% m.m. u ST); 2-5 kg	<b>4,93</b>	<b>2,07%</b>	<b>- 0,10%</b>
sir Trapist tipa (45% m.m. u ST); 2-5 kg	<b>8,61</b>	<b>- 7,02%</b>	<b>3,23%</b>
sir Gouda tipa (45% m.m. u ST); 2-5 kg	<b>4,36</b>	<b>- 1,48%</b>	<b>- 0,46%</b>
Maslac (>82% m.m.i <16% vode); 250 g	<b>7,91</b>	<b>2,81%</b>	<b>- 0,02%</b>
Maslac I klasa (>82% m.m.i <16% vode); blok 25 kg	<b>6,97</b>	<b>0,15%</b>	<b>3,04%</b>

# Prikaz kretanja veleprodajnih cijena mliječnih proizvoda u RH (€/kg)



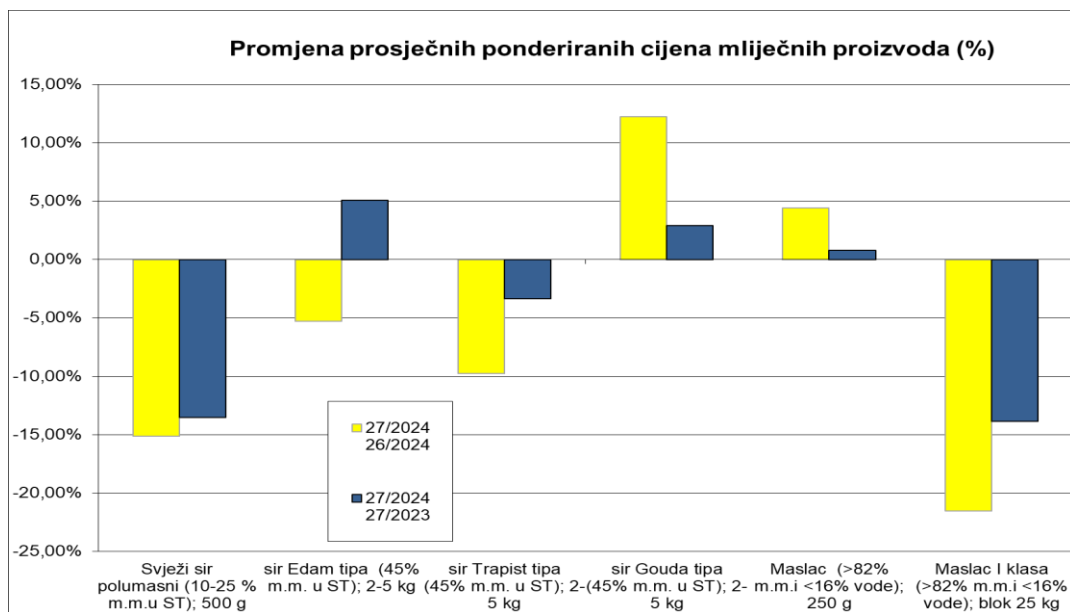
# Tržišne cijene mliječnih proizvoda RH-EU (€/100kg)

PROIZVOD	VELEPRODAJNE CIJENE MLIJEČNIH PROIZVODA U LIPNJU 2024. (EUR/100kg)		
	RH	EU	RH/EU (%)
Maslac I klasa (>82% m.m.i <16% vode); blok 25 kg	696,94	628,31	10,92%
sir Gouda tipa (45% m.m. u ST); 2-5 kg	435,96	431,06	1,14%
sir Edam tipa (45% m.m. u ST); 2-5 kg	493,37	430,74	14,54%

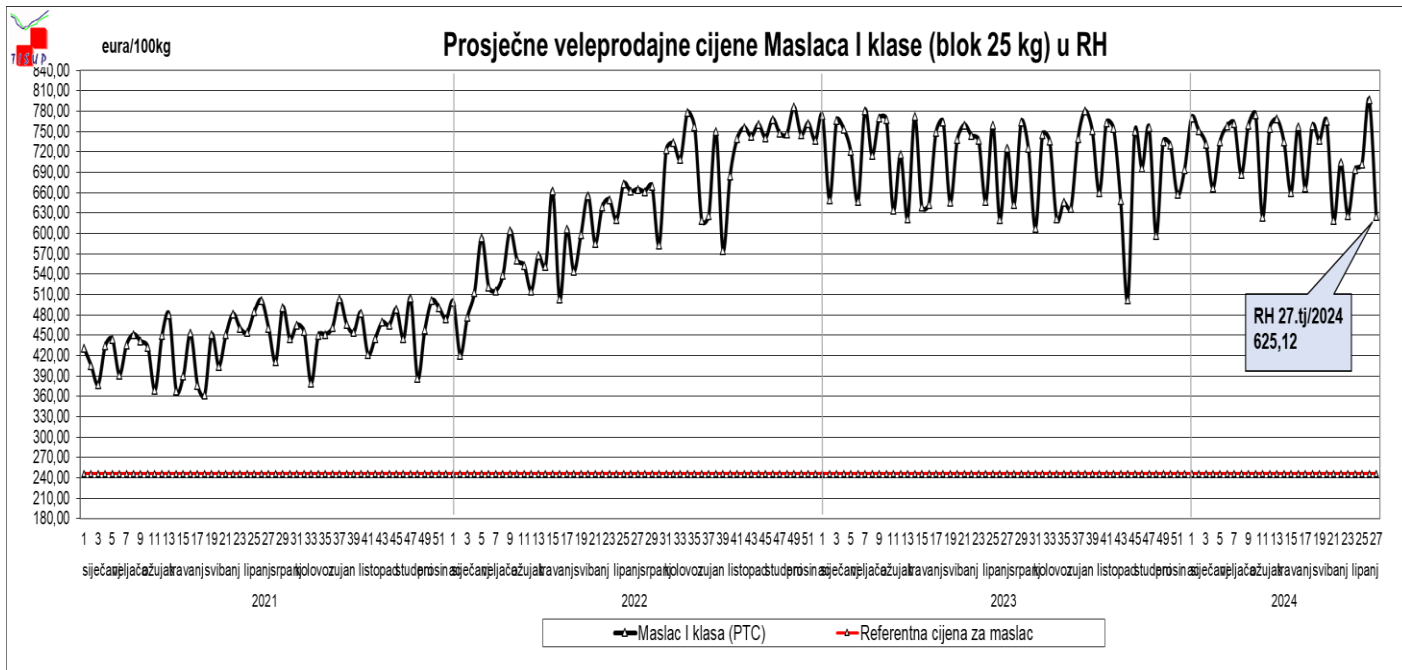


# Pregled veleprodajnih cijena mliječnih proizvoda – aktualni tjedan (€/kg)

27. tjedan 01.07. - 07.07.2024.	Mlijeko trajno 2,8% m.m., 1 l	Mlijeko svježe 3,2% m.m., 1 l	Jogurt obični min 2,8% m.m. čašica (150- 250g)	Vrhnje kis., 20% m.m., čašica (150- 250g)	Vrhnje kis., 12% m.m., čašica (150- 250g)	Svježi sir polumasni (10-25 % m.m.uST); 500 g	sir Edam tipa (45% m.m. u ST); 2-5 kg	sir Trapist tipa (45% m.m. u ST); 2-5 kg	sir Gouda tipa (45% m.m. u ST); 2-5 kg	Maslac (>82% m.m.i <16% vode); 250 g	Maslac I klasa (>82% m.m.i <16% vode); blok 25 kg
prosječna cijena (Euro/ l;kg)	0,77	0,91	1,41	2,46	2,18	2,42	5,02	8,29	4,74	8,30	6,25
27.tj. 2024./26.tj. 2004. (%)	1,19	-4,22	-3,14	-14,12	-1,01	-15,12	-5,31	-9,77	12,22	4,40	-21,53
27.tj. 2024./27.tj. 2023. (%)	0,71	-1,62	-4,11	-15,85	0,74	-13,52	5,06	-3,35	2,92	0,78	-13,88



# Mjere uređenja tržišta – javna intervencija



**PTC** = Prosjecna tržna cijena - ponderirani prosjek veleprodajnih cijena u referentnom tjednu bez PDV-a, transportnih i ostalih troškova, s uključenim rabatima, preračunata u Eur/100kg po tjednom prosjeku dnevnih srednjih tečajeva HNB-a

**Referentna cijena** - je novčana vrijednost za maslac na dan donošenja odluke o uvođenju javne intervencije

**Pravna podloga:** PROVEDBENA UREDBA KOMISIJE (EU) 2016/1240 od 18. svibnja 2016. o utvrđivanju pravila za primjenu Uredbe (EU) br. 1308/2013 Europskog parlamenta i Vijeća s obzirom na javnu intervenciju i potpore za privatno skladištenje

# Pregled prosječnih godišnjih cijena u RH (€/kg)

- otkupne cijene sirovog mlijeka realne kvalitete (€/kg)

Godina	Reprezentativnost,%	Reprezentativna količina	m.m.	m.b.	Prosječna cijena (€)
2023	97,37	367.068.079,76	4,06	3,50	<b>0,49902</b>
2022	97,03	393.371.335,05	4,02	3,47	<b>0,42483</b>
2021	97,17	416.537.891,84	4,03	3,48	<b>0,33800</b>
2020	96,51	419.044.895,40	4,00	3,45	<b>0,33344</b>
2019	95,84	417.493.368,10	4,00	3,42	<b>0,33342</b>
2018	95,48	432.980.401,90	4,01	3,43	<b>0,32843</b>
2017	93,98	448.052.921,71	3,95	3,40	<b>0,31554</b>
2016	92,03	450.642.838,31	3,94	3,40	<b>0,29594</b>
2015	91,65	470.551.323,91	3,89	3,39	<b>0,32585</b>
2014	91,35	477.480.929,52	3,93	3,37	<b>0,35606</b>
2013	92,23	464.683.359,32	3,97	3,39	<b>0,34746</b>
2012	93,68	564.259.506,88	3,94	3,37	<b>0,32707</b>
2011	94,04	589.080.831,06	3,94	3,36	<b>0,34399</b>

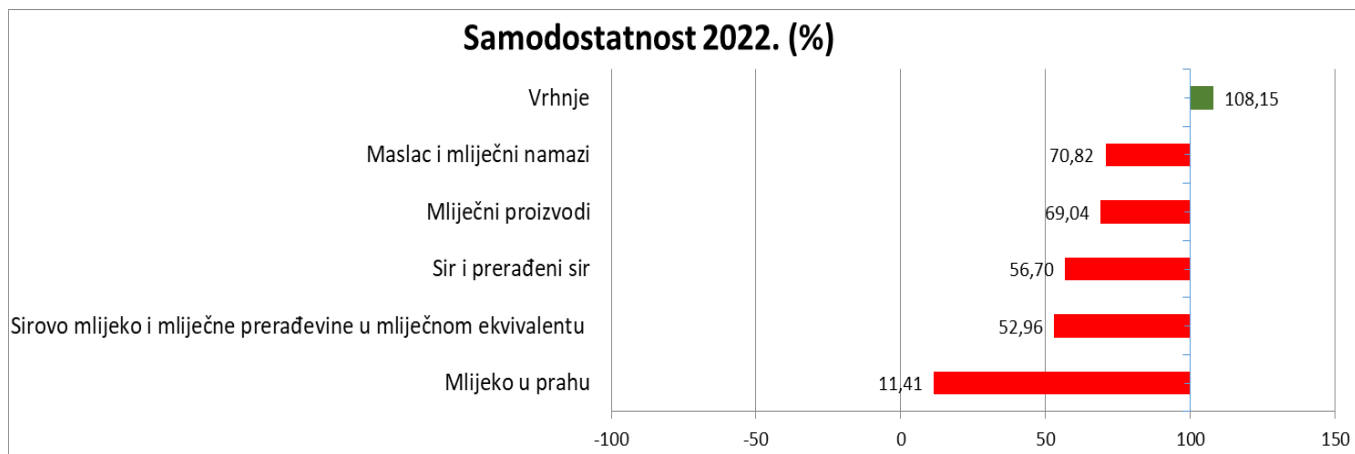
- prosječne veleprodajne cijene mliječnih proizvoda (€/kg)

Proizvod	godina													Promjena (%)		
	2011	2012	2013	2014	2015	2016	2017	2018	2019	2020	2021	2022	2023	2023 2022	2023 2021	2023 2020
Mlijeko trajno, 2,8% m.m., 1l													0,79			
Mlijeko svježe, 3,2% m.m., 1l													0,91			
Jogurt obični (čvrsti/tekući) min 2,8% m.m. čašica (150-250g)													1,46			
Vrhnje kis., 20% m.m., čašica (150-250g)													2,61			
Vrhnje kis., 12% m.m., čašica (150-250g)													2,16			
Svježi sir polumasni (10-25 % m.m. u ST); 500 g	2,43	2,34	2,29	2,26	2,29	2,27	2,23	1,98	1,91	1,86	1,88	2,42	2,81	15,99	49,30	50,91
sir Edam tipa (45% m.m. u ST); 2-5 kg	4,30	4,27	4,30	3,94	3,51	3,22	3,67	3,18	3,35	3,37	3,46	4,96	4,96	0,05	43,42	47,26
sir Trapist tipa (45% m.m. u ST); 2-5 kg	6,82	6,49	6,55	6,58	6,33	5,97	6,09	6,21	6,13	6,14	6,03	7,27	8,45	16,22	40,12	37,61
sir Gouda tipa (45% m.m. u ST); 2-5 kg	4,50	4,40	4,36	4,12	3,77	3,31	3,88	3,42	3,61	3,51	3,58	5,19	4,58	-11,78	27,90	30,45
Maslac (>82% m.m.i <16% vode); 250 g	5,30	5,19	5,42	5,24	4,91	4,49	5,80	6,24	5,89	5,15	5,60	7,69	7,94	3,22	41,75	54,14
Maslac I klasa (>82% m.m.i <16% vode); blok 25 kg	3,99	3,97	3,99	4,02	3,80	3,92	4,86	4,92	4,94	4,26	4,23	6,48	6,47	-0,20	52,88	51,81



# Samodostatnost sirovog mlijeka i mliječnih prerađevina u mliječnom ekvivalentu u RH (%)

%	2013.	2014.	2015.	2016.	2017.	2018.	2019.	2020.	2021.	2022.	Indeks 2022./2021.
<b>Sirovo mlijeko i mliječne prerađevine u mliječnom ekvivalentu</b>	<b>74,55</b>	<b>73,27</b>	<b>68,92</b>	<b>65,51</b>	<b>61,94</b>	<b>62,12</b>	<b>59,59</b>	<b>60,92</b>	<b>54,80</b>	<b>52,96</b>	<b>96,65</b>
Mliječni proizvodi	78,36	78,12	74,83	68,82	72,40	70,02	71,94	73,08	66,53	69,04	103,78
Vrhnje	97,34	98,15	98,21	97,34	100,02	98,74	111,13	85,41	96,08	108,15	112,56
Koncentrirano mlijeko	5,53	11,12	2,68	1,43	1,54	0,54	0,91				
Maslac i mliječni namazi	100,82	90,17	79,64	92,98	59,44	100,96	102,01	71,30	70,24	70,82	100,84
Sir i prerađeni sir	77,45	71,96	70,62	70,62	69,39	64,05	57,88	65,46	61,17	56,70	92,69
Mlijeko u prahu	17,84	15,16	13,18	15,38	17,86	16,09	11,62	15,97	11,85	11,41	96,25



# Količina isporučeneog kravljeg mlijeka i proizvodnja mliječnih proizvoda u RH

	2022.	2023.	2023/2022 (%)
ISPORUKA MLJEKA (kg)	405.425.392	376.980.383	-7,02

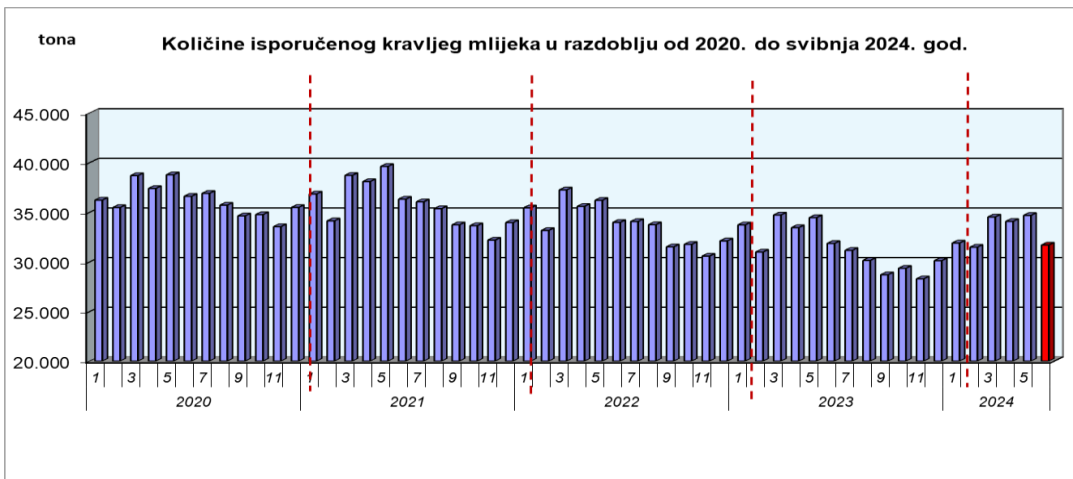
## Proizvodnja mliječnih proizvoda (t)

	MLJEKO ZA PIĆE	VRHNJE	FERMENTIRANI PROIZVODI	MASLAC	KRAVLJI SIR
2009.	327.678	26.731	82.076	4.447	27.949
2010.	334.405	26.201	78.476	3.402	28.687
2011.	331.989	25.988	81.943	4.098	29.803
2012.	310.851	26.504	81.464	4.250	31.628
2013.	294.125	26.660	73.981	3.858	32.302
2014.	276.380	26.350	71.515	3.882	31.948
2015.	296.793	27.342	84.972	3.656	33.586
2016.	293.445	29.408	90.384	3.741	35.686
2017.	279.195	30.506	85.960	4.317	34.496
2018.	291.871	32.037	96.098	3.501	30.823
2019.	296.746	35.406	94.715	4.256	33.436
2020.	281.820	33.033	89.225	3.515	31.373
2021.	264.776	32.096	89.917	4.064	32.356
2022.	231.982	32.029	86.901	4.726	32.737
2023.	207.675	31.882	89.245	3.731	32.494
siječanj	17.991	2.485	7.411	311	2.593
veljača	19.045	2.700	7.053	291	2.584
ožujak	20.190	2.638	6.999	243	2.728
travanj	19.351	2.656	7.298	289	2.616
svibanj	19.510	2.553	8.318	318	2.917
lipanj					
srpanj					
kolovoz					
rujan					
listopad					
studen					
prosinac					

## Isporučene količine kravljeg mlijeka (kg)

Mjesec	2019.	Indeks 2019./2018.	2020.	Indeks 2020./2019.	2021.	Indeks 2020./2019.	2022.	Indeks 2022./2021.	2023.	Indeks 2023./2022.	2024.	Indeks 2024./2023.
1.	38.014.391	93,44	36.217.137	95,27	36.841.026	101,72	35.443.611	96,21	33.726.472	95,16	31.900.886	94,59
2.	35.306.774	95,12	35.479.243	100,49	34.134.567	96,21	33.167.510	97,17	30.988.970	93,43	31.481.362	101,59
3.	39.993.368	97,53	38.691.681	96,75	38.712.711	100,05	37.248.716	96,22	34.722.654	93,22	34.521.576	99,42
4.	39.023.013	96,13	37.399.390	95,84	38.091.742	101,85	35.592.256	93,44	33.449.738	93,98	34.080.518	101,89
5.	39.999.634	96,41	38.773.062	96,93	39.618.692	102,18	36.203.261	91,38	34.461.205	95,19	34.684.947	100,65
6.	36.084.303	95,93	36.608.563	101,45	36.319.100	99,21	33.979.753	93,56	31.859.658	93,76	* 31.696.924	99,49
7.	36.318.072	95,43	36.904.507	101,61	36.048.969	97,68	34.067.864	94,50	31.157.549	91,46		0,00
8.	35.101.981	97,69	35.714.504	101,74	35.361.553	99,01	33.747.343	95,44	30.144.596	89,32		0,00
9.	33.763.940	97,26	34.634.712	102,58	33.734.136	97,40	31.515.092	93,42	28.701.609	91,07		0,00
10.	34.199.892	95,81	34.764.793	101,65	33.647.198	96,79	31.767.308	94,41	29.357.209	92,41		0,00
11.	32.866.772	95,37	33.545.391	102,06	32.194.609	95,97	30.579.238	94,98	28.289.704	92,51		0,00
12.	34.933.950	96,78	35.487.223	101,58	33.960.887	95,70	32.113.440	94,56	30.121.019	93,80		0,00
UKUPNO	435.606.090	96,06	434.220.206	99,68	428.665.190	98,72	405.425.392	94,58	376.980.383	92,98		

Izvor i Obrada: Ministarstvo poljoprivrede; \*procjenjen podatak

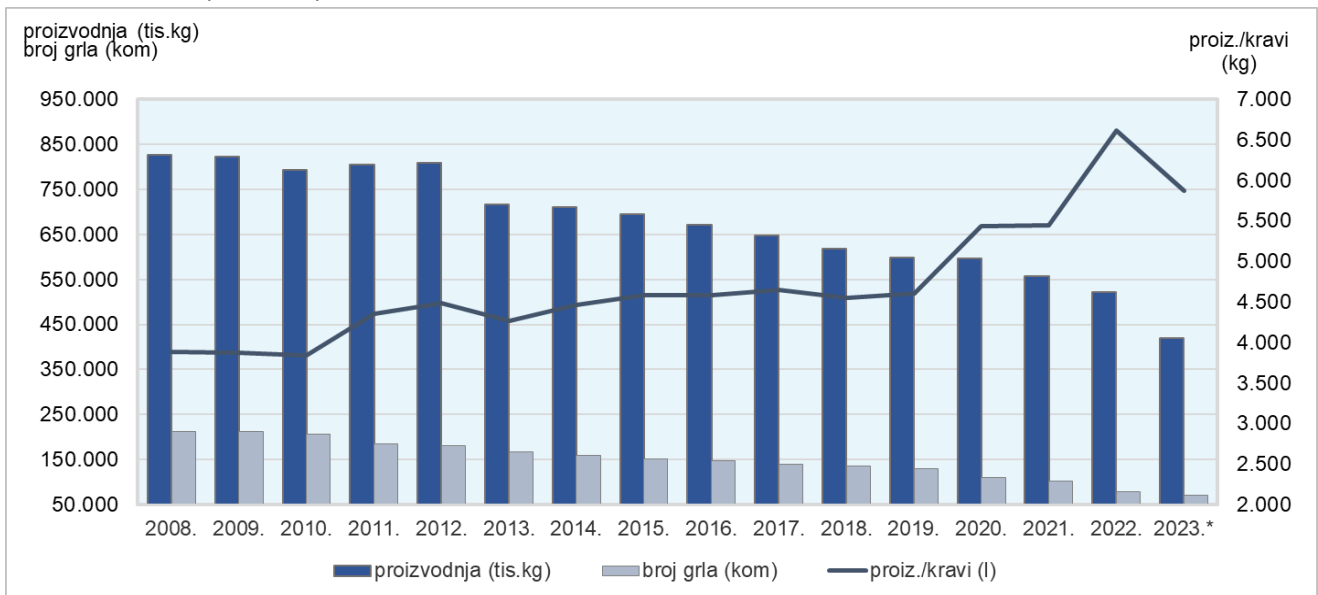


Napomena: Podaci su uneseni prema priopćenjima DZS. Budući da DZS ne ispravljaju već objavljene podatke javljaju se razlike u podacima koje su očitne u zbroju mjesečnih podataka za cijelu godinu i objavljenim godišnjim podacima DZS-a

# Proizvodnja kravljjeg mlijeka, broj krava muzara i proizvodnja./kravi u RH

godine	proizvodnja (tis.l)	proizvodnja (tis.kg)	broj grla (kom)	proiz./kravi (l)	proiz./kravi (kg)
2008.	801.630	825.679	212.623	3.770	3.883
2009.	798.557	822.514	212.220	3.763	3.876
2010.	769.037	792.108	206.536	3.724	3.835
2011.	780.475	803.889	184.745	4.225	4.351
2012.	785.948	809.526	180.555	4.353	4.484
2013.	696.101	716.984	168.025	4.143	4.267
2014.	690.643	711.362	159.394	4.333	4.463
2015.	674.205	694.431	151.502	4.450	4.584
2016.	651.125	670.659	146.510	4.444	4.578
2017.	629.528	648.414	139.443	4.515	4.650
2018.	599.869	617.865	135.851	4.416	4.548
2019.	581.765	599.218	130.025	4.474	4.608
2020.	579.095	596.468	109.807	5.274	5.432
2021.	541.340	557.580	102.333	5.290	5.449
2022.	507.230	522.447	79.042	6.417	6.610
2023.*	406.859	419.065	71.423	5.696	5.867

\* privremeni podatak



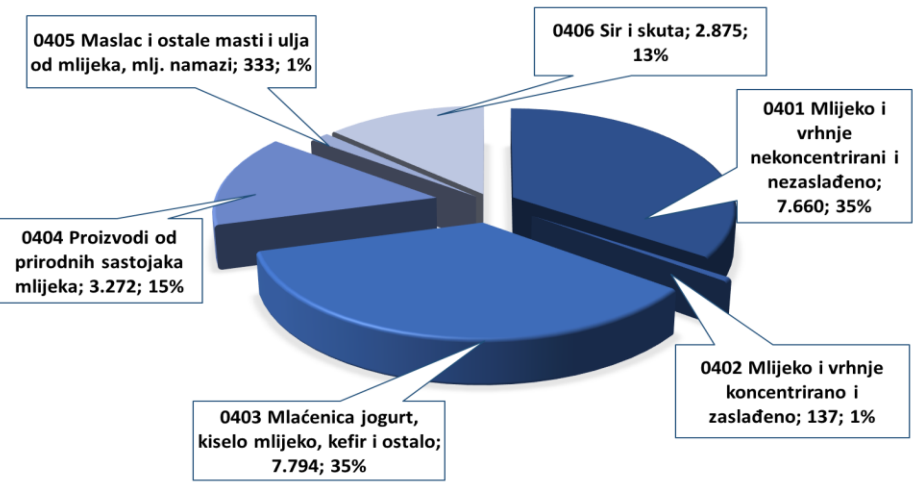
# Vanjsko trgovinska razmjena mlijeka i mliječnih proizvoda

GL.CT.	Naziv skupine*	I - IV. 2023.	I - IV. 2024.						Index I - IV. 2024. / I - IV. 2023.				Pokrivenost uvoza izvozom (EUR) %		Index I - IV 2024. / I - IV. 2023.	
		Bilanca	Izvoz		Uvoz		Bilanca		Izvoz		Uvoz		I - IV. 2023.	I - IV. 2024.	Bilanca	
		Vrijednost, EUR	Količina, t	Vrijednost, EUR	Količina, t	Vrijednost, EUR	Količina, t	Vrijednost, EUR	Količina, t	Vrijednost, EUR	Količina, t	Vrijednost, EUR	I - IV. 2023.	I - IV. 2024.	Količina, t	Vrijednost, EUR
0401	Mlijeko i vrhnje nekoncentrirani i nezaslađeno	-33.806.553	7.660	8.267.712	80.833	44.914.352	-73.173	-36.646.640	118,6	103,9	106,9	107,5	19,05	18,41	105,8	108,4
0402	Mlijeko i vrhnje koncentrirano i zaslađeno	-6.587.214	137	433.572	3.058	7.260.879	-2.920	-6.827.307	212,7	178,9	116,7	106,3	3,55	5,97	114,3	103,6
0403	Mlačenica jogurt, kiselo mlijeko, kefir i ostalo	4.515.275	7.794	9.911.833	4.523	6.452.555	3.271	3.459.278	110,0	106,2	134,6	133,9	193,70	153,61	87,9	76,6
0404	Proizvodi od prirodnih sastojaka mlijeka	-1.141.337	3.272	2.358.680	3.319	2.848.567	-47	-489.887	281,5	322,4	425,5	152,1	39,06	82,80	112,2	42,9
0405	Maslac i ostale masti i ulja od mlijeka, mlj. namazi	-7.811.083	333	2.336.280	1.638	9.673.438	-1.305	-7.337.158	115,7	110,3	94,2	97,4	21,33	24,15	89,9	93,9
0406	Sir i skuta	-43.403.727	2.875	13.153.487	14.161	64.587.423	-11.286	-51.433.936	99,2	94,8	106,1	112,8	24,22	20,37	108,0	118,5
	<b>UKUPNO ( 0401-0406 )</b>	<b>-88.234.639</b>	<b>22.071</b>	<b>36.461.564</b>	<b>107.531</b>	<b>135.737.214</b>	<b>-85.460</b>	<b>-99.275.650</b>	<b>122,9</b>	<b>106,4</b>	<b>110,3</b>	<b>110,8</b>	<b>27,97</b>	<b>26,86</b>	<b>107,5</b>	<b>112,5</b>
	<b>UKUPNO ( HS 01-24; 29, 33, 35, 38, 41, 43, 50, 51, 52 i 53 )</b>	<b>-595.280.734</b>	<b>1.148.297</b>	<b>1.205.896.831</b>	<b>1.228.084</b>	<b>1.962.521.486</b>	<b>-79.787</b>	<b>-756.624.655</b>	<b>123,8</b>	<b>101,2</b>	<b>107,7</b>	<b>109,8</b>	<b>66,70</b>	<b>61,45</b>	<b>37,5</b>	<b>127,1</b>

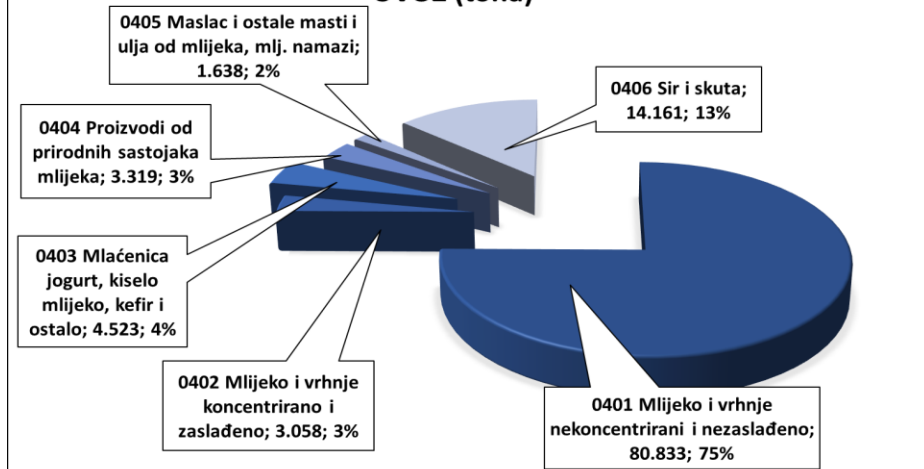
Napomena:  
Podaci za 2024. godinu su PRIVREMENI

# Vanjsko trgovinska razmjena mlijeka i mliječnih proizvoda I. – IV. 2024. godine

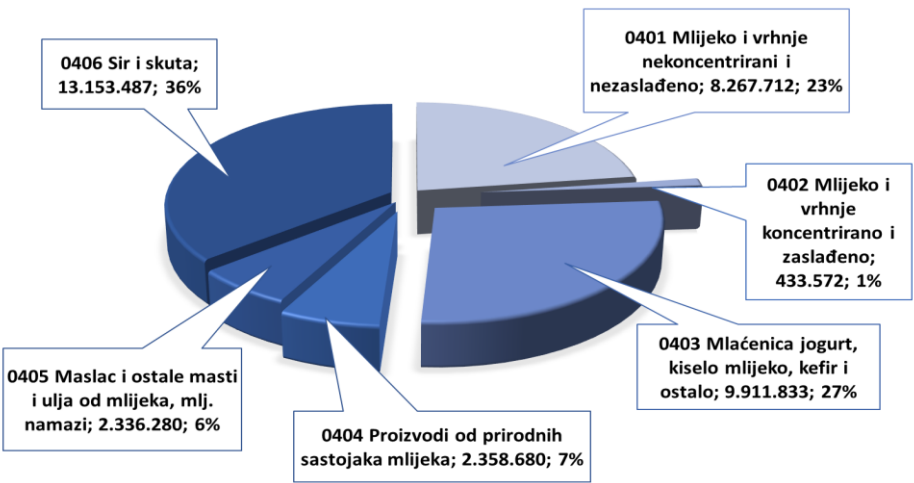
### IZVOZ (tona)



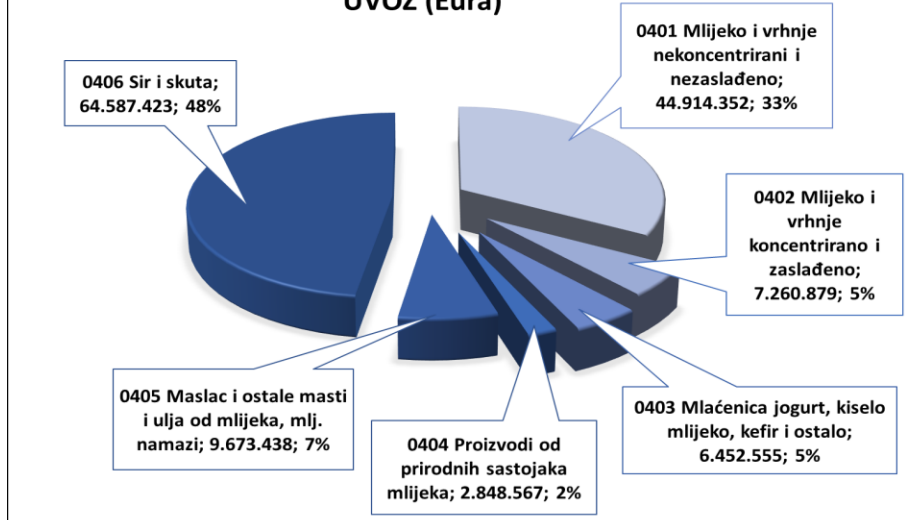
### UVOZ (tona)



### IZVOZ (Eura)



### UVOZ (Eura)



# Vanjsko trgovinska razmjena mlijeka i mliječnih proizvoda I. – IV. 2024. godine

IZVOZ			2020		2021		2022		2023		I. - IV. 2024*	
			Vrijednost EUR	Količina (kg)	Vrijednost EUR	Količina (kg)	Vrijednost EUR	Količina (kg)	Vrijednost EUR	Količina (kg)	Vrijednost EUR	Količina (kg)
0401	Mlijeko i vrhnje, nekoncentrirani i bez dodanog šećera ili drugih sladila	Bosna i Hercegovina	5.151.301	12.134.054	3.784.628	7.660.552	7.439.832	9.592.729	8.551.550	9.067.807	3.235.773	4.026.975
		Slovenija	2.118.976	2.309.528	1.754.993	1.680.913	3.740.755	2.838.665	5.983.355	4.363.336	2.295.277	1.787.797
		Srbija	2.720.509	5.648.183	2.477.880	4.962.534	5.478.899	7.827.565	3.071.514	2.928.030	712.080	588.065
		Rumunjska	108.439	94.300	758.259	390.894	1.968.635	779.941	2.522.512	746.484	1.025.904	309.356
		Senegal	674.011	929.543	775.952	1.027.272	381.454	460.648	1.055.506	977.469	54.478	49.288
		Ostali	4.511.321	9.064.666	4.226.779	8.019.648	4.742.117	5.864.742	3.581.465	3.155.454	944.200	898.540
		<b>Ukupno</b>	<b>15.284.557</b>	<b>30.180.273</b>	<b>13.778.491</b>	<b>23.741.814</b>	<b>23.751.692</b>	<b>27.364.290</b>	<b>24.765.902</b>	<b>21.238.579</b>	<b>8.267.712</b>	<b>7.660.022</b>
0402	Mlijeko i vrhnje, koncentrirani ili s dodanim šećerom ili drugim sladilima	Slovenija	127.509	40.280	277.570	113.037	488.376	131.228	588.451	163.117	347.771	106.959
		Bugarska	0	0	1.863	540	14.780	4.829	79.514	19.104	0	0
		Rumunjska	0	0	2.521	2.000	47.046	18.384	51.521	17.702	1.740	1.000
		Mađarska	58.524	22.000	96.822	34.250	368.765	86.600	28.511	9.825	14.223	4.701
		Bosna i Hercegovina	160.942	45.890	45.392	13.700	87.651	22.453	23.264	8.625	0	0
		Ostali	26.456	8.471	18.506	14.783	51.953	15.121	27.713	6.952	69.838	24.753
		<b>Ukupno</b>	<b>373.431</b>	<b>116.641</b>	<b>442.674</b>	<b>178.310</b>	<b>1.058.571</b>	<b>278.616</b>	<b>798.974</b>	<b>225.324</b>	<b>433.572</b>	<b>137.413</b>
0403	Mlačenica, kiselo mlijeko i vrhnje, kefir i ostalo fermentirano ili zakiseljeno mlijeko i vrhnje, neovisno o tome jesu li koncentrirani ili sadrže dodani šećer ili druga sladila ili su aromatizirani ili sadrže dodano voće, orašaste plodove ili kakao, ili ne, i jogurt može dodatno sadržavati čokoladu, začine, biljke ili žitarice	Bosna i Hercegovina	4.655.504	5.461.913	4.707.695	5.529.073	5.682.051	5.621.914	7.345.202	6.104.225	2.511.525	1.988.063
		Slovenija	3.675.341	3.484.225	3.499.980	3.315.411	5.324.188	4.343.266	6.951.024	4.932.396	2.271.231	1.587.043
		Italija	1.230.087	1.538.788	2.386.463	3.095.720	4.623.687	3.790.040	5.549.452	3.893.912	1.804.041	1.324.909
		Švedska	1.739.659	989.278	1.456.618	891.047	1.311.791	678.836	1.391.773	592.691	434.878	204.930
		Srbija	1.210.717	1.519.534	933.643	1.272.251	1.325.843	1.485.524	1.369.854	1.369.626	509.172	489.305
		Ostali	3.978.951	4.866.108	5.361.775	6.048.895	6.384.627	5.797.065	6.781.989	6.056.787	2.380.986	2.199.449
		<b>Ukupno</b>	<b>16.490.259</b>	<b>17.859.846</b>	<b>18.346.174</b>	<b>20.152.397</b>	<b>24.652.187</b>	<b>21.716.646</b>	<b>29.381.294</b>	<b>22.949.638</b>	<b>9.911.833</b>	<b>7.793.699</b>
0404	Surutka, koncentrirana ili nekoncentrirana, s dodanim šećerom ili drugim sladilima; proizvodi što se sastoje od prirodnih sastojaka mlijeka, sa ili bez dodanog šećera ili ostalih sladila, što nisu drugdje specifikirani	Srbija	967.098	1.492.100	1.253.434	1.483.659	1.503.506	1.450.413	1.044.586	1.621.838	445.963	540.333
		Slovenija	413.962	539.659	332.630	413.352	289.568	291.221	531.175	433.888	78.233	58.004
		Bosna i Hercegovina	11.319	703.660	9.100	15.207	135.623	295.253	518.369	1.257.879	1.461.850	2.269.954
		Bugarska	14.517	21.600	94.242	112.000	95.656	89.600	206.810	358.400	0	0
		Poljska	0	0	0	0	0	0	205.926	380.800	0	0
		Ostali	662.257	932.859	1.074.280	1.111.675	1.171.821	1.006.424	686.672	726.082	372.634	403.913
		<b>Ukupno</b>	<b>2.069.153</b>	<b>3.689.878</b>	<b>2.763.686</b>	<b>3.135.893</b>	<b>3.196.174</b>	<b>3.132.910</b>	<b>3.193.538</b>	<b>4.778.887</b>	<b>2.358.680</b>	<b>3.272.203</b>
0405	Maslac i ostale masti i ulja dobiveni iz mlijeka; mliječni namazi	Slovenija	1.419.803	268.219	1.535.443	259.869	1.713.284	227.909	2.767.492	407.930	1.093.610	158.227
		Bosna i Hercegovina	1.635.592	337.318	1.568.234	323.175	1.764.070	291.135	2.256.276	329.485	837.387	124.587
		Crna Gora	474.482	82.775	518.656	86.778	796.167	102.490	719.388	91.324	204.986	26.855
		Sjeverna Makedonija	150.691	33.462	112.429	25.516	155.482	26.531	174.851	26.206	89.069	11.661
		Njemačka	104.297	28.074	129.897	24.448	63.222	7.438	110.058	8.557	45.742	2.756
		Ostali	506.786	97.412	413.518	84.149	1.131.592	181.653	297.944	40.218	65.486	8.794
		<b>Ukupno</b>	<b>4.291.651</b>	<b>847.259</b>	<b>4.278.177</b>	<b>803.935</b>	<b>5.623.817</b>	<b>837.156</b>	<b>6.326.009</b>	<b>903.719</b>	<b>2.336.280</b>	<b>332.880</b>
0406	Sir i skuta	Slovenija	13.958.353	4.077.518	15.001.524	4.398.048	17.483.329	4.218.124	19.504.900	4.253.938	6.212.814	1.398.419
		Bosna i Hercegovina	6.741.894	1.769.068	7.305.426	1.887.315	8.338.551	1.886.702	9.137.353	1.829.829	3.093.666	630.468
		Srbija	3.321.076	997.852	3.524.721	1.033.322	4.392.195	1.074.268	4.602.796	1.008.622	1.332.932	343.957
		Crna Gora	1.124.979	278.804	1.297.596	312.488	2.324.771	476.708	2.436.647	447.284	669.433	119.759
		Sjeverna Makedonija	1.335.392	367.395	1.326.878	364.069	1.571.323	364.656	1.340.440	296.813	424.761	89.269
		Ostali	3.214.583	860.271	4.006.505	743.430	4.788.857	825.413	5.063.574	934.153	1.419.881	293.188
		<b>Ukupno</b>	<b>29.696.277</b>	<b>8.350.908</b>	<b>32.462.650</b>	<b>8.738.671</b>	<b>38.899.026</b>	<b>8.845.871</b>	<b>42.085.710</b>	<b>8.770.638</b>	<b>13.153.487</b>	<b>2.875.060</b>
<b>Ukupno (0401-0406)</b>		<b>68.205.328</b>	<b>61.044.805</b>	<b>72.071.852</b>	<b>56.751.021</b>	<b>97.181.467</b>	<b>62.175.488</b>	<b>106.551.427</b>	<b>58.866.787</b>	<b>36.461.564</b>	<b>22.071.277</b>	

\*privremeni podaci



# Vanjsko trgovinska razmjena mlijeka i mliječnih proizvoda I. – IV. 2024. godine

Uvoz		2020		2021		2022		2023		I. - IV. 2024*		
		Vrijednost EUR	Količina (kg)	Vrijednost EUR	Količina (kg)	Vrijednost EUR	Količina (kg)	Vrijednost EUR	Količina (kg)	Vrijednost EUR	Količina (kg)	
0401	Mlijeko u vrhnje, nekoncentrirani i bez dodanog šećera ili drugih sladila	Mađarska	21.376.006	56.297.162	29.486.865	74.037.121	69.406.660	107.654.083	54.926.190	112.707.434	19.850.835	41.208.921
		Slovenija	35.945.577	96.340.264	37.994.563	100.667.603	45.451.288	86.438.113	44.499.157	81.741.636	14.097.099	25.672.110
		Češka	4.341.257	9.672.211	3.355.948	6.875.247	8.130.201	12.876.772	6.047.966	9.176.621	2.136.478	3.164.810
		Poljska	2.849.930	3.775.930	5.493.094	3.774.357	5.385.188	4.064.858	5.596.122	7.658.814	2.343.310	3.041.072
		Austrija	1.491.216	2.928.280	1.718.832	3.284.705	3.233.643	4.609.865	5.542.011	7.019.023	1.907.579	2.410.246
		Ostali	14.897.467	36.956.370	12.966.774	22.532.617	13.255.149	16.131.071	15.585.119	22.594.351	4.579.051	5.335.711
	<b>Ukupno</b>	<b>80.901.453</b>	<b>205.970.217</b>	<b>91.016.076</b>	<b>211.171.650</b>	<b>144.862.129</b>	<b>231.774.762</b>	<b>132.196.565</b>	<b>240.897.877</b>	<b>44.914.352</b>	<b>80.832.870</b>	
0402	Mlijeko u vrhnje, koncentrirani ili s dodanim šećerom ili drugim sladilima	Poljska	3.382.852	1.369.819	5.301.861	1.960.726	7.574.477	1.988.484	8.783.772	3.109.969	2.028.815	768.491
		Njemačka	5.305.318	4.162.241	4.640.637	3.782.479	5.563.264	2.887.194	4.339.447	2.727.028	2.357.266	1.187.107
		Nizozemska	235.468	98.494	858.190	316.489	3.238.851	927.178	3.471.384	1.122.888	961.460	360.562
		Češka	3.270.737	1.412.915	4.458.638	1.758.652	3.499.472	831.382	2.382.210	599.337	1.209.525	422.835
		Belgija	1.089.588	427.591	810.735	309.091	1.615.720	441.040	526.364	235.780	83.749	22.000
		Ostali	1.364.142	508.409	1.689.482	704.670	3.275.103	1.495.428	1.693.781	737.754	620.064	296.770
	<b>Ukupno</b>	<b>14.648.105</b>	<b>7.979.469</b>	<b>17.759.543</b>	<b>8.832.107</b>	<b>24.766.887</b>	<b>8.570.706</b>	<b>21.196.958</b>	<b>8.532.757</b>	<b>7.260.879</b>	<b>3.057.766</b>	
0403	Mlačenica, kiselo mlijeko i vrhnje, kefir i ostalo fermentirano ili zakiseljeno mlijeko i vrhnje, neovisno o tome jesu li koncentrirani ili sadrže dodani šećer ili druga sladila ili su aromatizirani ili sadrže dodano voće, orašaste plodove ili kakao, ili ne, i jogurt može dodatno sadržavati čokoladu, začine, biljke ili žitarice	Bosna i Hercegovina	2.393.940	3.646.148	4.180.102	6.216.780	3.789.003	4.785.633	4.826.593	4.789.216	2.013.789	1.905.150
		Njemačka	3.325.795	2.585.880	3.651.865	2.773.820	4.084.360	2.661.632	4.325.545	2.456.559	1.498.829	852.171
		Slovenija	1.770.818	1.947.177	2.140.178	2.283.613	2.207.037	2.028.574	2.229.203	1.779.703	758.353	608.677
		Mađarska	724.234	615.406	834.804	668.597	1.102.820	728.671	1.447.787	740.356	505.157	257.738
		Poljska	464.016	418.528	590.439	550.822	849.691	644.020	991.800	630.901	456.207	240.391
		Ostali	995.053	665.757	1.322.858	991.888	2.560.378	2.032.915	3.056.249	1.645.074	1.220.220	658.717
	<b>Ukupno</b>	<b>9.673.856</b>	<b>9.878.897</b>	<b>12.720.246</b>	<b>13.485.520</b>	<b>14.593.289</b>	<b>12.881.444</b>	<b>16.877.177</b>	<b>12.041.809</b>	<b>6.452.555</b>	<b>4.522.843</b>	
0404	Surutka, koncentrirana ili nekoncentrirana, s dodanim šećerom ili drugim sladilima; proizvodi što se sastoje od prirodnih sastojaka mlijeka, sa ili bez dodanog šećera ili ostalih sladila, što nisu drugdje specificirani	Njemačka	4.278.499	1.792.207	3.739.260	1.378.826	3.778.163	1.289.179	3.937.518	1.368.910	1.453.702	962.989
		Poljska	299.204	228.131	309.487	212.924	450.651	246.535	476.631	233.155	207.397	112.256
		Nizozemska	334.030	405.827	362.202	317.930	759.209	510.013	458.591	564.677	78.735	50.189
		Mađarska	246.774	23.550	1.344	132	0	0	229.358	460.595	971.146	2.128.183
		Austrija	71.857	17.553	80.301	20.537	101.627	21.518	133.692	21.154	3.712	400
		Ostali	364.380	848.917	433.164	801.116	412.159	826.998	221.448	63.105	133.875	64.916
	<b>Ukupno</b>	<b>5.594.744</b>	<b>3.316.185</b>	<b>4.925.758</b>	<b>2.731.465</b>	<b>5.501.809</b>	<b>2.894.244</b>	<b>5.457.238</b>	<b>2.711.597</b>	<b>2.848.567</b>	<b>3.318.934</b>	
0405	Maslac i ostale masti i ulja dobiveni iz mlijeka; mliječni namazi	Njemačka	6.973.874	1.925.250	7.266.619	1.633.493	11.071.517	1.572.169	11.297.308	2.124.447	4.280.914	724.033
		Poljska	1.116.820	292.435	1.360.259	310.248	3.450.617	497.184	5.118.402	879.501	1.481.811	238.027
		Italija	683.057	172.522	1.002.728	219.923	2.760.341	367.112	4.254.464	747.217	1.021.335	163.358
		Nizozemska	908.678	215.648	2.089.273	515.406	2.344.179	444.497	2.345.831	338.227	461.285	85.718
		Austrija	197.048	35.899	341.757	69.004	1.225.064	204.341	1.449.730	261.288	413.547	75.691
		Ostali	3.639.661	868.879	4.094.097	925.931	4.567.750	750.108	4.435.134	736.108	2.014.576	351.224
	<b>Ukupno</b>	<b>13.519.138</b>	<b>3.510.633</b>	<b>16.154.733</b>	<b>3.674.005</b>	<b>25.419.468</b>	<b>3.835.411</b>	<b>28.900.869</b>	<b>5.086.789</b>	<b>9.673.438</b>	<b>1.638.051</b>	
0406	Sir i skuta	Njemačka	48.852.946	16.269.193	54.642.168	16.978.429	74.318.592	16.778.681	74.443.382	18.439.673	25.730.638	6.194.137
		Italija	10.526.704	1.852.460	13.921.208	2.363.838	20.020.543	2.924.294	28.833.545	4.301.213	9.179.734	1.422.726
		Nizozemska	13.880.721	4.625.177	16.345.275	5.026.595	26.782.069	5.591.597	25.066.202	6.780.145	8.991.927	2.186.648
		Poljska	5.099.333	1.700.106	6.238.782	2.024.097	12.403.450	2.894.317	10.052.297	2.435.185	3.665.886	836.104
		Slovenija	7.359.584	2.237.032	10.702.661	3.054.124	11.114.922	2.490.502	8.133.972	1.954.081	3.167.049	727.148
		Ostali	20.267.753	5.063.724	27.745.165	7.039.701	37.433.786	7.519.755	43.534.472	8.606.802	13.852.189	2.794.120
	<b>Ukupno</b>	<b>105.987.041</b>	<b>31.747.692</b>	<b>129.595.259</b>	<b>36.486.784</b>	<b>182.073.362</b>	<b>38.199.145</b>	<b>190.063.870</b>	<b>42.517.099</b>	<b>64.587.423</b>	<b>14.160.884</b>	
<b>Ukupno (0401-0406)</b>		<b>230.324.337</b>	<b>262.403.093</b>	<b>272.171.615</b>	<b>276.381.530</b>	<b>397.216.944</b>	<b>298.155.711</b>	<b>394.692.677</b>	<b>311.787.927</b>	<b>135.737.214</b>	<b>107.531.338</b>	

\*privremeni podaci

Autor: Marijana Kojić Jurinić, dipl.ing.agr.  
Suradnik: Zoran Mišćević, mag.oec

MINISTARSTVO POLJOPRIVREDE  
ŠUMARSTVA I RIBARSTVA  
Tržišni cjenovni informacijski sustav u poljoprivredi

Ulica grada Vukovara 78  
10000 Zagreb  
Hrvatska

tel/fax: 01/ 610-66-35  
e-mail: [tisup@mps.hr](mailto:tisup@mps.hr)  
<https://tisup.mps.hr/>