

SIROVO MLIJEKO I MLIJEČNI PROIZVODI



OŽUJAK 2025.

Prosječna otkupna cijena kravljeg sirovog mlijeka u RH (EUR /kg)

SIROVO MLJEKO
realne kvalitete
(m.m. 4,16; m.b. 3,58)

Prosjek EUR/kg
/average/
0,49654

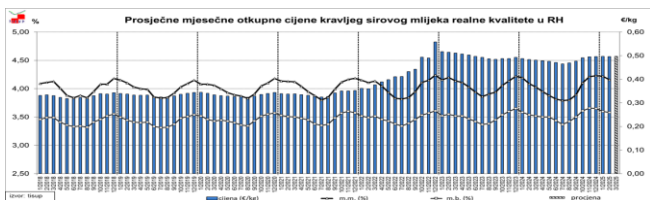
Promjena
2.mj./2025.
1.mj./2025.
- 0,18%

Promjena
2. mj.
2025./2024.
2,61%

2. mj. - 2025.

PROCJENA
otkupne cijene mlijeka
3. mj. - 2025.

0,49722



RH CIJENE

Prosječne veleprodajne cijene mliječnih proizvoda (EUR /kg)

MLJEČNI PROIZVODI
2. mj. - 2025.

Prosjek EUR/kg
/average/
0,77

Promjena
2.mj./2025.
1.mj./2025.
- 0,14%

Promjena
2. mj.
2025./2024.
0,70%

Mlijeko trajno, 2,8% m.m., 1l

0,95

- 0,81%

5,43%

Mlijeko svježe, 3,2% m.m., 1l
Jogurt obični (cvrstitakuci)
min 2,8% m.m. čašica (150-250g)

1,48

0,02%

3,32%

Vrhnje kis., 20% m.m., čašica
(150-250g)

2,79

- 3,01%

13,97%

Vrhnje kis., 12% m.m., čašica
(150-250g)

2,34

- 2,46%

12,81%

Svježi sir polumasnii
(10-25% m.m. u ST); 500 g

2,97

2,86%

5,30%

sirom Edam tipa
(45% m.m. u ST); 2-5 kg

5,44

1,78%

15,25%

sirom Trapist tipa
(45% m.m. u ST); 2-5 kg

8,41

- 5,73%

2,11%

sirom Gouda tipa
(45% m.m. u ST); 2-5 kg

4,82

- 1,31%

8,73%

Maslac
(>82% m.m. i <16% vode); 250 g

9,18

- 1,29%

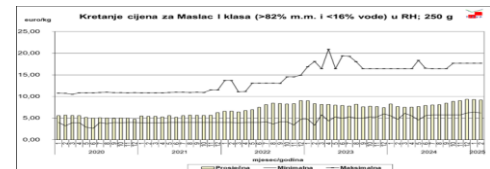
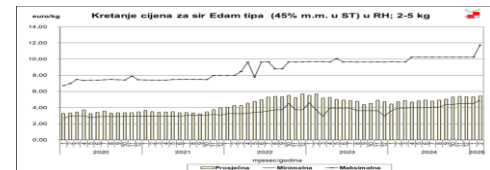
19,45%

Maslac I klasa
(>82% m.m. i <16% vode); blok 25 kg

7,95

- 2,20%

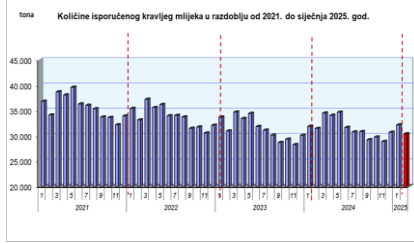
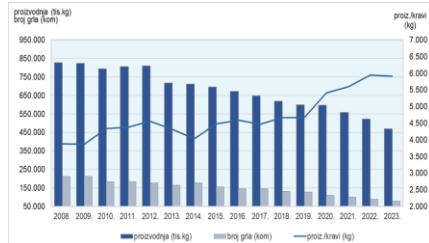
9,63%



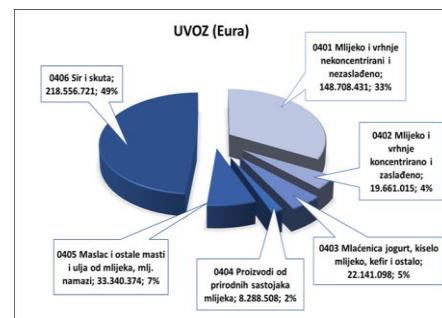
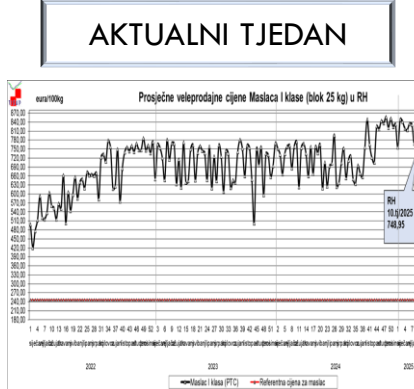
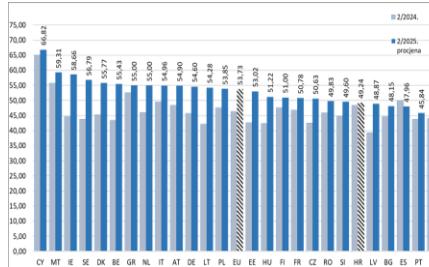
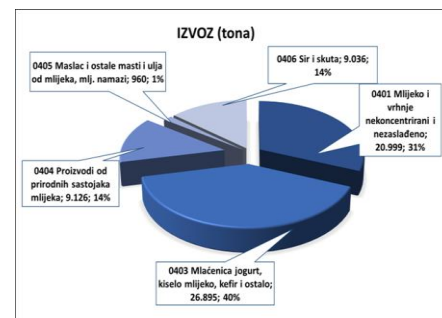
PROIZODNJA RH

Prosječna otkupna cijena sirovog mlijeka u EU i RH

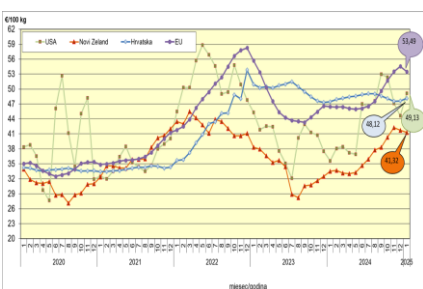
1/2025	kvaliteta ¹	EUR/100kg	INDEKS 1mj/12mj
EU -27 (bez VB)	realna ²	53,49	98,0
RH	realna - 4,23/3,65	49,75	100,2
RH/EU - 27 (%)		-6,99%	



UVOZ - IZVOZ



EU CIJENE



PROIZVOD	VELEPRODAJNE CIJENE MLIJEČNIH PROIZVODA U VELJAČI 2025. (EUR/100kg)		
	RH	EU	RHEU (%)
Maslac I klasa (>82% m.m. i <16% vode); blok 25 kg	794,61	722,20	10,03%
sirom Gouda tipa (45% m.m. u ST); 2-5 kg	481,96	494,43	-2,52%
sirom Edam tipa (45% m.m. u ST); 2-5 kg	544,08	488,98	11,27%

10. tjedan 03.03. - 09.03.2025.	Mlijeko trajno 2,8% m.m., 1l	Mlijeko svježe 3,2% m.m., 1l	Jogurt obični min 2,8% m.m. čašica (150- 250g)	Vrhnje kis., 20% m.m., čašica (150- 250g)	Vrhnje kis., 12% m.m., čašica (150- 250g)	Svježi sir polumasnii (10-25% m.m. u ST); 600 g	sirom Edam tipa (45% m.m. u ST); 2-5 kg	sirom Trapist tipa (45% m.m. u ST); 2-5 kg	sirom Gouda tipa (45% m.m. u ST); 2-5 kg	Maslac (>82% m.m. i <16% vode); 250 g	Maslac I klasa (>82% m.m. i <16% vode); blok 25 kg
prosječna cijena (Euro /kg)	0,78	0,95	1,38	2,77	2,40	2,90	5,01	9,03	4,77	9,02	7,49
10. tj. 2025/8.tj. 2025. (%)	2,92	1,74	-4,88	-6,97	6,85	-1,08	-10,83	17,59	-4,38	-2,96	-8,01
10. tj. 2025/10.tj. 2024. (%)	-0,38	5,60	-2,26	11,17	16,72	2,13	0,97	2,90	2,19	15,04	-3,36

CIJENE SIROVOG MLIJEKA U RH I EU

- u prva dva mjeseca ove godine otkupne cijene mlijeka bez značajnijih promjena u odnosu na cijene s kraja 2024.godine.
- prosječna cijena mlijeka realne kvalitete u veljači 2025. god. iznosila je 0,49654 €/kg (49,65 €/100 kg) uz 4,16 % m.m. i 3,58 % m.b. što je u odnosu na cijene prije godinu dana više za 2,61 %.
- prema procjeni, cijena mlijeka u ožujku ove godine (0,49722 €/kg) ne ukazuje na značajnije promjene
- u odnosu na druge zemlje EU, otkupna cijena mlijeka u Hrvatskoj svrstala se u kategoriju zemalja nižeg cjenovnog ranga, a prema procjeni za veljaču pet država članica bilježi niže otkupne cijene od hrvatskih (BG, ES, PT, SK, LV)
- prosječna godišnja otkupna cijena mlijeka realne kvalitete u 2024. god. iznosila je 0,48103 €/kg (48,10 €/100 kg) (m.m.4,0 %; m.b.3,52 %) što je u odnosu na cijenu mlijeka u 2023. godinu niže za 3,6 %, a u odnosu na petogodišnje razdoblje (2019.-2023.) više za 24,7 %. Drugu godinu zaredom trend otkupnih cijena mlijeka je u padu, ali su cijene na višim razinama u odnosu na prethodne godine.
- na EU tržištu otkupne cijene mlijeka stabilne u prvoj polovici 2024.god godine, a zatim u porastu do kraja godine. Prema dostupnim podacima prosječna otkupna cijena mlijeka na razini EU u siječnju 2025. god iznosila je 53,49 €/100 kg i bila je niža u odnosu na cijene iz prosinca 2024.god. za 1,9 %, a u odnosu na cijene godinu dana ranije bila je viša za 15,1%. Cijenu mlijeka za veljaču 2025. god. EK procjenjuje na 53,73 €/100 kg što je više za 8,2 % u odnosu na otkupnu cijenu mlijeka realne kakvoće na RH

VELEPRODAJNE CIJENE MLIJEČNIH PROIZVODA

- prosječne veleprodajne cijene u veljači 2025. god.
- u odnosu na siječanj 2025. god. – cijene većine mliječnih proizvoda u veljači bile su neznatno niže ili na razini cijena prethodnog mjeseca
- u odnosu na veljaču 2024. godine – u veljači ove godine prosječne cijene svih mliječnih proizvoda koji se prate bile su više, a značajno više bile su cijene kis. vrhnja (12 i 20 % m.m.), za 12,8-13,9 %, sira edama za 15,2 % te maslaca (250 g) za 19,4 %.

PROIZVODNJA KRAVLJEG MLIJEKA U RH

- u isporuci mlijeka otkupljivačima u siječnju 2025. godine sudjelovalo je 2.344 isporučitelja, a isporučena količina kravljeg mlijeka iznosila je 32.181.134 kg. Isporučena količina mlijeka u siječnju 2025. god. u odnosu na prosinac 2024.god. bila je viša za 4,7 %, a u odnosu na isti mjesec 2024. godine bila je viša za 0,9 %. Prema procjeni količina mlijeka koje se očekuje u isporuci za veljaču 2025. god iznosi 30.419.360 kg.

Ukupna otkupljena količina kravljeg mlijeka u 2024. godine iznosila je 378.681.241 kg što je neznatno više (0,45%) u odnosu na otkupljene količine u 2023. godini.

PROIZVODNJA MLIJEČNIH PROIZVODA U RH

- u siječnju 2025. god. u odnosu na prosinac 2024. god. smanjena je proizvodnja maslaca (za 1,4 %), vrhnja (za 4,8 %) i kravljeg sira (0,1 %), a povećana je proizvodnja fermentiranih proizvoda (za 7,9 %) i mlijeka za piće (za 5,1 %). U odnosu na isto razdoblje 2024. godine smanjena je proizvodnja fermentiranih proizvoda (za 2,1 %), a povećana je proizvodnja mlijeka za piće (4,3 %), maslaca (za 27,6%), kravljeg sira (za 0,5 %) i vrhnja (za 6,0 %).

VANJSKO TRGOVINSKA RAZMJENA MLIJEKA I MLIJEČNIH PROIZVODA

- u prosincu 2024. godine udio vrijednost izvoza mlijeka i mliječnih proizvoda činio je 2,9 % ukupne vrijednosti izvoza poljoprivredno prehrambenih proizvoda, dok je u istom razdoblju udio vrijednosti uvoza u ukupnoj vrijednosti uvoza poljoprivredno prehrambenih proizvoda činio 7,1 %
- ukupan uvoz mlijeka i mliječnih proizvoda u prosincu 2024. godine iznosio je 450.696.147 EUR odnosno 321.532 t dok je izvoz iznosio 112.645.285 EUR odnosno 67.401 t. Deficit u spomenutom razdoblju iznosi 338.050.862 EUR što je povećanje za 17,3 % u odnosu na isto razdoblje lanjske godine
- u grupi mlijeko i mliječni proizvodi (KN 0401-0406) najznačajniji izvozni proizvodi na razini vrijednosti razmjene su sirevi i skuta s ostvarenim udjelom od 38 %; mlaćenica, jogurt, kiselo mlijeko, kefir i ostalo udjelom od 28 % te mlijeko i vrhnje, nekoncentrirani i nezaslađeno s udjelom od 21 %. U uvozu najznačajniji udio od 49 % ostvarili su sirevi i skuta, te mlijeko i vrhnje, nekoncentrirani i nezaslađeno od 33%
- u mlekarskom sektoru u prosincu 2024. godine u odnosu na isto razdoblje 2023. godine došlo je do vrijednosnog povećanja uvoza od 14,2 % i vrijednosnog povećanja izvoza od 5,7 %
- pokrivenost uvoza mlijeka i mliječnih proizvoda izvozom u prosincu 2024. god iznosila je 24,9 %

Prosječna otkupna cijena kravljeg sirovog mlijeka u RH (€/kg)

SIROVO MLIJEKO
realne kvalitete
(m.m. 4,16; m.b. 3,58)

Prosjek EUR/kg
/average/

Promjena
2.mj./ 2025.
1.mj./ 2025.

Promjena
2. mj.
2025./2024.

2. mj. - 2025.

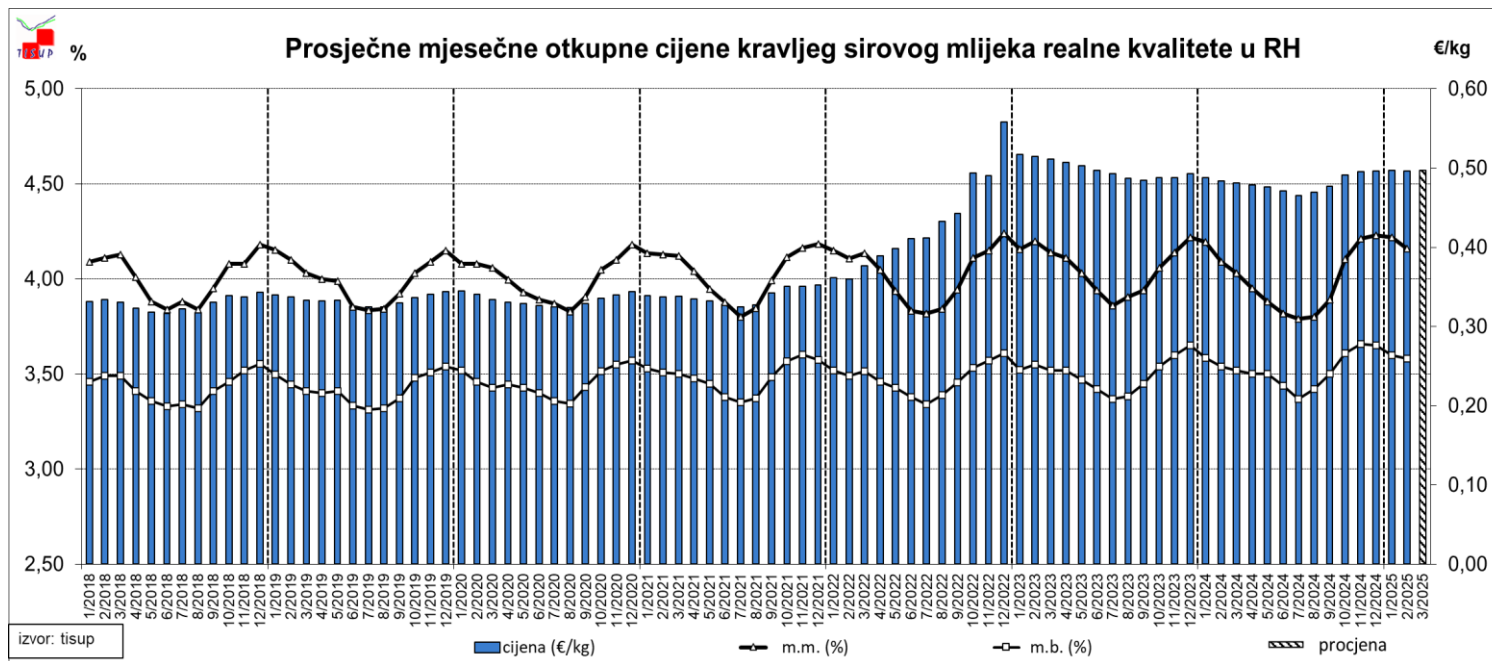
0,49654

- 0,18%

2,61%

PROCJENA
otkupne cijene mlijeka
3. mj. - 2025.

0,49722



Prosječna otkupna cijena sirovog mlijeka u EU i RH (€/kg)

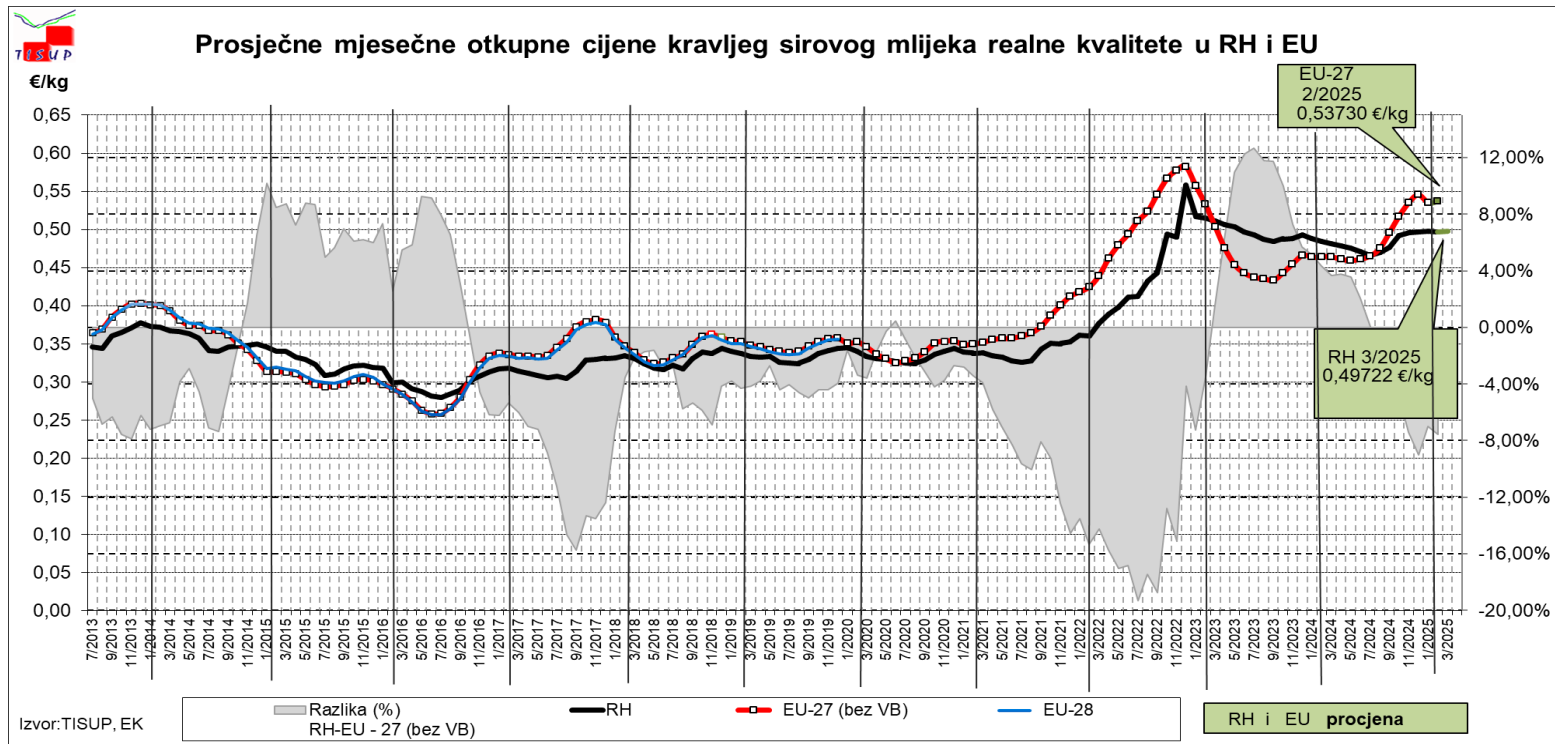
1/2025	kvaliteta ¹	EUR/100kg	INDEKS 1mj / 12mj
EU -27 (bez VB)	realna ²	53,49	98,0
RH	realna - 4,23/3,65	49,75	100,2
RH/EU - 27 (%)		-6,99%	

(1) % m.m. / % m.b.

(2) EK ne objavljuje podatke o kvaliteti mlijeka ažurirano 07.03.2025.

Izvor: EK, Tisup

Obrada: MPSR; <https://tisup.mps.hr/>

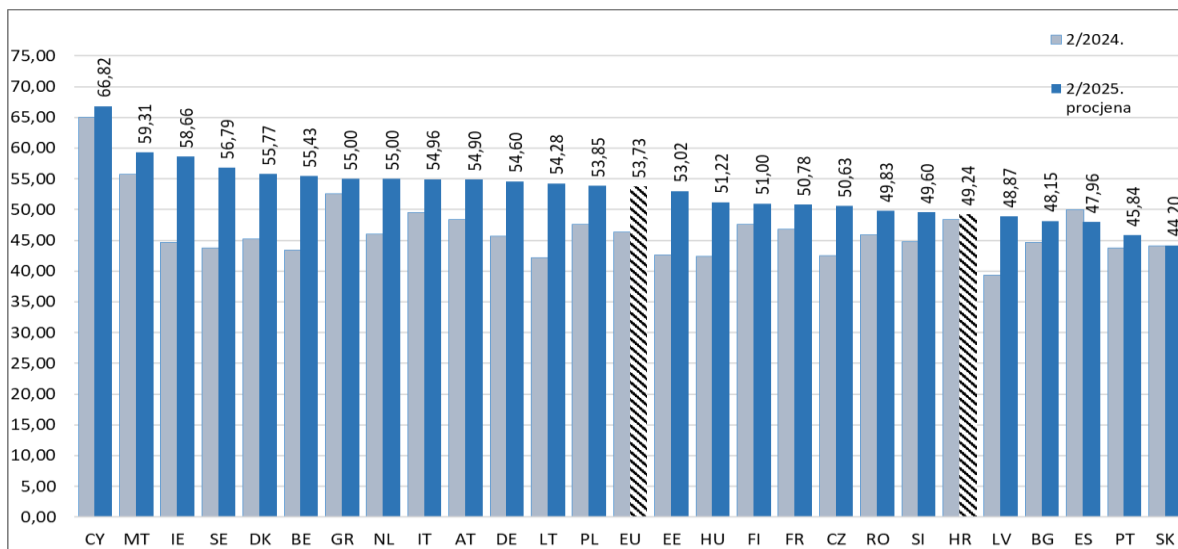


Prosječne otkupne cijene kravljjeg mlijeka realne kvalitete u EU (€/100 kg)

	Belgium	Bulgaria	Czech Rep.	Denmark	Germany	Estonia	Ireland	Greece	Spain	France	Croatia	Italy	Cyprus	Latvia	Lithuania	Hungary	Malta	Netherlands	Austria	Poland	Portugal	Romania	Slovenia	Slovakia	Finland	Sweden	EU (with out UK)	% EU (without UK) compared to previous month (%)
2023m01	53,77	51,16	54,33	60,36	58,29	52,22	59,34	57,75	58,16	49,80	51,67	57,17	65,06	42,89	44,37	56,49	61,04	60,00	58,92	51,59	54,37	58,27	53,73	51,05	54,79	55,90	55,72	- 4,3%
2023m02	49,12	49,45	52,88	57,36	54,08	49,18	54,38	56,12	58,54	49,95	51,47	57,40	65,36	34,01	36,84	56,32	60,55	56,00	57,46	48,06	54,13	56,85	51,49	49,70	55,07	54,01	53,32	- 4,3%
2023m03	45,67	47,57	49,89	53,32	49,74	47,73	45,84	54,25	57,77	48,51	51,11	54,86	64,69	34,37	38,17	53,06	61,27	50,50	55,62	47,66	53,92	53,56	48,78	48,47	55,22	51,06	50,30	- 5,7%
2023m04	43,61	43,63	48,45	47,24	46,61	45,21	41,66	52,38	54,37	46,93	50,68	53,73	64,26	34,72	37,92	50,04	61,76	44,75	54,48	46,72	53,56	48,05	46,08	46,31	54,73	46,13	47,56	- 5,4%
2023m05	41,89	42,28	45,78	43,76	44,30	42,61	40,79	50,53	52,72	45,37	50,33	51,60	63,95	34,39	35,78	46,27	62,20	43,25	51,97	45,62	49,35	35,14	43,75	44,42	52,50	41,75	45,35	- 4,6%
2023m06	39,95	40,97	43,16	41,75	41,97	40,96	39,43	49,85	51,84	45,63	49,69	51,60	63,59	33,89	34,44	43,70	56,18	43,25	50,67	43,12	48,22	42,18	42,53	42,51	51,56	36,63	44,27	- 2,4%
2023m07	38,99	41,42	41,03	41,61	40,97	40,43	38,75	49,98	51,46	45,90	49,27	51,05	63,56	34,08	34,10	40,44	56,41	43,25	48,73	42,16	45,96	44,43	42,12	41,17	51,15	36,65	43,73	- 1,2%
2023m08	38,70	41,46	40,04	41,60	40,98	39,73	38,32	51,48	50,29	46,49	48,68	49,46	63,54	36,00	33,87	39,32	56,08	43,25	48,59	41,72	45,95	44,98	42,73	40,84	51,31	36,41	43,54	- 0,4%
2023m09	38,04	41,76	39,92	41,58	41,35	40,35	40,01	51,02	50,00	46,83	48,42	48,68	63,89	34,17	35,16	39,80	57,25	41,45	47,44	41,09	46,39	41,68	42,76	40,87	49,50	36,53	43,33	- 0,5%
2023m10	38,66	42,14	40,71	41,69	42,99	41,14	42,34	51,83	50,19	47,45	48,77	48,33	63,81	35,25	38,93	40,64	56,61	41,00	47,88	43,74	44,64	44,18	43,55	41,74	50,66	38,93	44,33	+ 2,3%
2023m11	40,57	42,46	41,99	41,70	44,47	42,06	43,41	52,36	50,68	47,38	48,78	48,55	64,16	36,81	41,96	42,08	56,40	42,25	48,32	47,74	44,70	44,77	44,73	43,18	51,53	39,59	45,46	+ 2,5%
2023m12	43,28	44,09	43,31	42,65	45,45	42,69	44,19	52,59	50,58	47,34	49,26	49,78	64,90	38,35	43,67	42,43	55,74	46,31	49,42	49,44	44,56	44,86	45,84	44,09	50,79	41,51	46,61	+ 2,5%
2024m01	43,63	44,77	43,34	45,19	45,89	42,66	43,41	52,67	50,19	47,04	48,82	48,58	64,91	39,32	43,95	43,11	56,32	46,31	48,52	47,64	44,27	45,83	45,22	44,00	49,78	44,25	46,45	- 0,3%
2024m02	43,40	44,66	42,50	45,21	45,66	42,66	44,67	52,62	50,00	46,84	48,39	49,55	65,02	39,37	42,22	42,40	55,77	46,00	48,45	47,65	43,80	45,87	44,78	44,11	47,57	43,82	46,39	- 0,1%
2024m03	43,85	44,14	42,46	46,13	45,99	42,87	43,12	52,47	49,61	46,57	48,16	49,71	64,61	39,50	42,34	42,06	55,75	46,50	48,93	47,83	43,83	45,67	44,35	42,82	47,30	44,59	46,44	+ 0,1%
2024m04	43,79	43,54	42,84	46,12	45,88	42,24	42,54	52,25	47,38	46,04	47,83	49,55	63,76	39,27	40,23	42,32	56,10	46,75	49,40	47,58	43,60	42,11	44,48	42,07	47,07	43,67	46,09	- 0,7%
2024m05	43,34	43,11	43,63	46,65	45,70	42,01	43,31	52,38	46,99	45,76	47,60	50,00	63,74	39,10	38,39	42,52	56,11	47,25	48,95	46,28	43,44	41,81	43,70	41,82	46,39	43,04	45,97	- 0,3%
2024m06	46,68	42,96	43,90	47,06	45,85	41,42	44,48	52,11	46,41	45,94	47,07	49,70	63,62	38,88	37,26	41,61	61,94	47,75	49,20	45,52	43,26	41,23	43,70	41,58	45,24	43,72	46,12	+ 0,3%
2024m07	43,86	43,23	43,23	47,99	46,37	41,26	47,49	52,80	45,92	46,54	46,56	50,28	63,15	38,64	37,01	41,85	61,81	48,00	48,99	45,86	43,14	41,36	43,66	41,70	45,07	43,89	46,54	+ 0,9%
2024m08	44,76	43,65	43,75	48,78	47,44	41,42	50,99	53,11	45,92	46,38	46,96	52,04	63,27	38,56	39,04	42,22	62,45	49,25	49,31	47,42	43,30	44,97	43,58	41,87	45,62	44,79	47,54	+ 2,2%
2024m09	47,79	45,31	44,96	49,87	49,54	42,56	57,98	53,85	46,60	48,36	47,67	52,62	63,79	39,70	42,95	43,88	62,29	51,00	50,86	49,41	44,13	45,95	44,78	42,92	48,68	47,73	49,61	+ 4,4%
2024m10	51,65	46,78	46,38	51,75	52,70	44,71	62,15	55,17	47,18	48,81	49,16	52,85	65,83	42,50	51,29	45,55	62,17	53,50	52,53	51,69	44,50	49,28	46,78	44,44	51,54	52,06	51,71	+ 4,2%
2024m11	53,66	47,24	49,02	54,71	54,68	46,61	63,42	54,45	47,77	49,70	49,56	54,91	66,02	45,72	56,66	46,99	61,33	55,50	53,35	55,56	45,64	46,70	50,20	45,76	51,32	54,29	53,52	+ 3,5%
2024m12	55,30	48,36	49,61	55,77	55,59	48,02	61,47	54,37	47,96	49,87	49,65	54,91	66,08	48,26	58,04	48,76	59,25	57,35	56,26	61,66	45,80	50,62	50,20	46,78	50,80	52,14	54,56	+ 1,9%
2025m01	54,63	48,47	50,00	55,76	54,60	50,85	58,66	55,00	47,96	50,24	49,75	54,91	66,82	48,63	54,89	50,23	59,25	56,00	55,34	53,77	45,84	49,84	50,39	47,20	51,04	55,76	53,49	- 2,0%
2025m02	55,43	48,15	50,63	55,77	54,60	53,02	58,66	55,00	47,96	50,78	49,24	57,11	66,82	48,87	54,28	51,22	60,94	55,00	54,90	53,85	45,84	49,83	49,60	44,20	51,00	56,79	53,73	+ 0,5%

 : Estimations DG AGRI-G3

 : "estimated" prices by MS

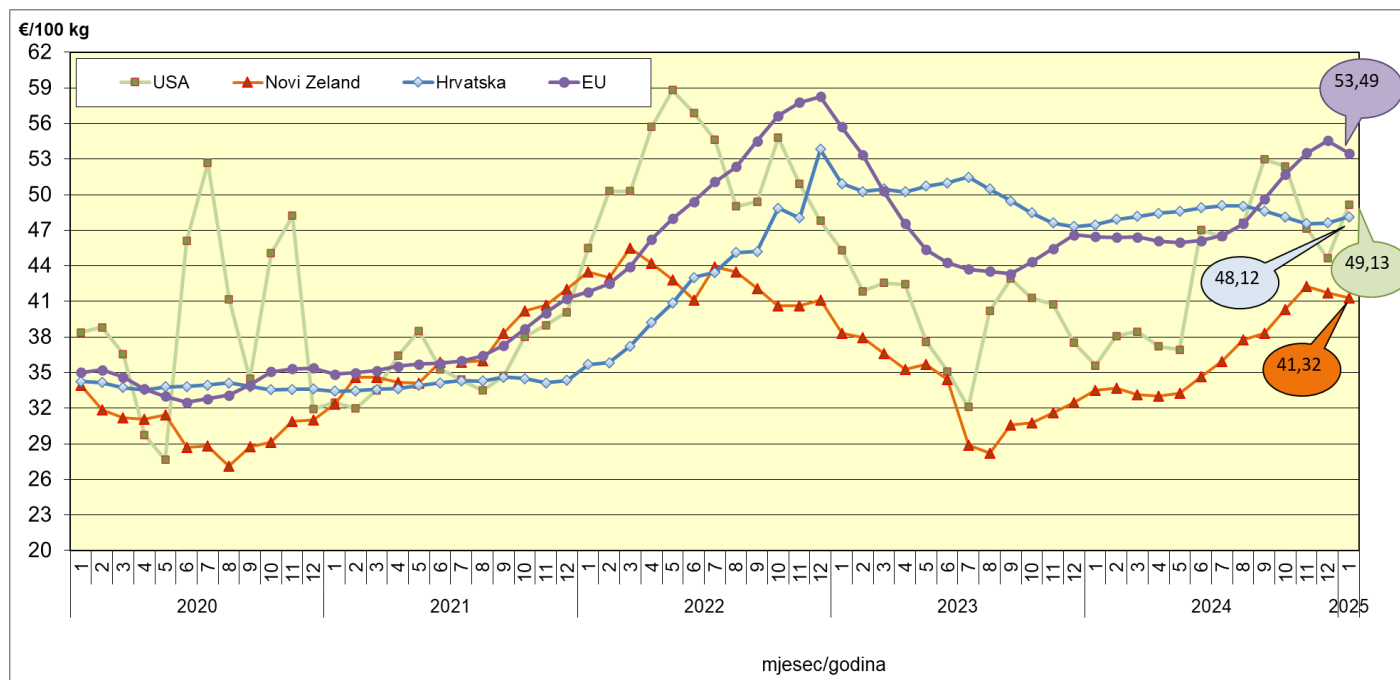


Prosječne otkupne cijene organskog kravljeg mlijeka u EU (€/100 kg)

	Belgium	Bulgaria	Czechia	Denmark	Germany	Estonia	Greece	Spain	France	Italy	Cyprus	Latvia	Lithuania	Netherlands	Austria	Poland	Portugal	Romania	Slovenia	Slovakia	Sweden	EU prosječna cijena
sij 2023	59,1	59,8	53,8	66,0	63,6	52,2	60,5	64,1	51,0	59,6	102,7	43,0	51,4	65,9	64,3	62,3	64,1	49,7	63,2	42,6	59,4	60,1
vlj 2023	57,3	60,5	54,7	62,9	62,5	47,8	60,5	64,4	50,3	59,6	103,7	33,6	40,4	64,5	62,8	61,2	63,4	49,3	62,0	37,2	57,2	58,6
ožu 2023	55,0	60,7	53,8	59,0	60,8	43,9	57,3	64,4	48,8	59,6	103,9	33,8	43,2	64,1	61,0	59,4	63,9	46,4	59,7	43,6	54,1	56,7
tra 2023	52,5	60,5	54,2	52,7	57,1	41,7	55,1	62,7	45,2	59,6	103,6	34,0	41,5	62,5	59,8	58,5	63,0	42,3	57,5	44,0	48,9	53,3
svi 2023	50,6	60,8	52,7	49,8	57,1	40,3	54,7	63,0	44,2	59,6	104,4	33,5	39,8	59,1	57,0	58,2	60,4	47,7	55,4	c	44,9	51,8
lip 2023	48,4	60,9	49,9	47,8	55,4	40,3	54,6	62,6	46,3	59,6	103,6	32,6	38,4	58,8	55,7	57,7	58,9	39,4	53,9	c	40,1	50,8
srp 2023	47,5	61,2	48,3	47,6	53,9	40,5	54,4	61,7	49,9	59,6	106,4	30,9	39,1	58,8	53,9	57,3	58,3	42,0	53,3	c	40,2	51,0
kol 2023	48,5	62,0	47,2	47,6	53,8	40,0	54,6	61,8	51,0	59,6	106,5	33,0	38,2	58,8	53,7	57,5	58,3	39,9	54,1	c	40,0	51,2
ruj 2023	48,8	61,3	47,1	47,6	54,3	40,7	55,1	62,0	51,8	59,6	105,8	32,3	40,4	57,9	52,6	56,0	59,1	43,4	54,6	c	40,3	51,4
lis 2023	50,1	61,4	47,3	47,7	56,0	40,7	56,3	62,0	53,2	59,6	104,1	33,5	44,8	57,6	53,0	57,6	58,5	46,2	55,4	c	42,8	52,5
stu 2023	50,7	61,6	48,1	47,7	56,9	42,1	57,3	62,9	53,4	59,6	103,7	35,4	46,8	57,6	53,5	59,3	57,5	42,3	56,2	c	43,5	53,0
pro 2023	51,3	61,6	48,1	48,7	57,1	41,9	58,0	62,9	53,0	59,6	103,0	35,9	46,8	58,8	54,6	63,7	56,5	42,8	56,0	c	46,4	53,5
sij 2024	52,2	61,9	47,6	51,2	56,9	41,9	59,1	62,2	51,4	59,6	102,5	36,9	48,0	58,8	53,9	62,0	56,3	48,7	55,7	c	49,4	53,7
vlj 2024	50,7	61,6	46,8	51,2	56,3	36,6	59,5	61,8	50,0	64,1	103,6	37,0	46,0	57,8	53,8	63,2	54,8	43,0	55,1	c	49,2	53,2
ožu 2024	50,8	61,5	46,6	52,3	56,3	37,3	58,5	61,4	48,5	64,4	103,3	37,1	45,7	59,3	54,3	62,8	54,2	42,4	55,2	c	49,9	53,2
tra 2024	50,9	61,6	46,6	52,1	55,8	40,0	59,0	58,6	44,8	64,1	103,4	37,1	45,3	58,5	54,7	61,5	55,0	41,4	55,6	c	49,0	52,1
svi 2024	50,4	61,8	47,5	52,7	55,6	40,6	59,3	59,3	44,7	64,6	102,8	37,0	44,4	58,5	54,2	60,4	54,7	41,0	54,9	c	48,8	52,1
lip 2024	50,2	61,8	47,6	53,1	55,5	42,1	58,7	58,5	48,5	64,6	102,7	36,7	41,9	59,1	54,5	59,9	52,0	40,7	53,5	c	49,2	53,0
srp 2024	50,6	61,9	47,0	55,1	55,7	43,0	59,2	58,0	50,2	65,5	103,3	36,3	41,3	59,5	54,3	62,3	50,4	41,2	53,7	c	50,1	53,8
kol 2024	51,3	62,2	47,0	55,9	56,3	42,2	59,0	58,1	48,5	65,5	104,0	36,2	43,1	60,0	54,7	60,6	51,6	40,9	54,4	c	51,5	53,9
ruj 2024	54,1	62,6	48,7	56,8	58,1	42,6	59,1	59,3	52,7	66,8	103,9	36,8	46,2	63,0	56,2	61,6	53,6	41,3	56,9	c	54,4	56,3
lis 2024	56,3	65,2	49,0	58,9	60,9	44,6	56,7	60,1	54,0	68,5	103,6	39,8	54,6	62,3	57,8	63,3	53,3	44,3	58,5	c	58,6	58,3
stu 2024	57,8	65,5	50,8	61,8	62,7	44,6	60,4	59,4	53,9	70,5	103,4	43,1	58,1	63,4	58,7	67,9	54,4	44,2	58,8	c	60,9	59,8
pro 2024	58,3	66,8	52,4	63,8	63,4	45,7	60,6	60,1	53,4	70,5	104,2	45,6	58,3	64,8	58,7	66,9	54,2	44,0	59,1	c	58,4	60,0
sij 2025	58,9	68,3	52,6	63,8	63,4	49,8	60,0	60,0	52,4	70,5	104,4	45,7	58,5	63,5	60,6	65,5	53,0	43,5	59,3	c	62,7	60,4

c: confidential

Otkupna cijena sirovog mlijeka – svijet, EU i RH €/100 kg (siječanj)

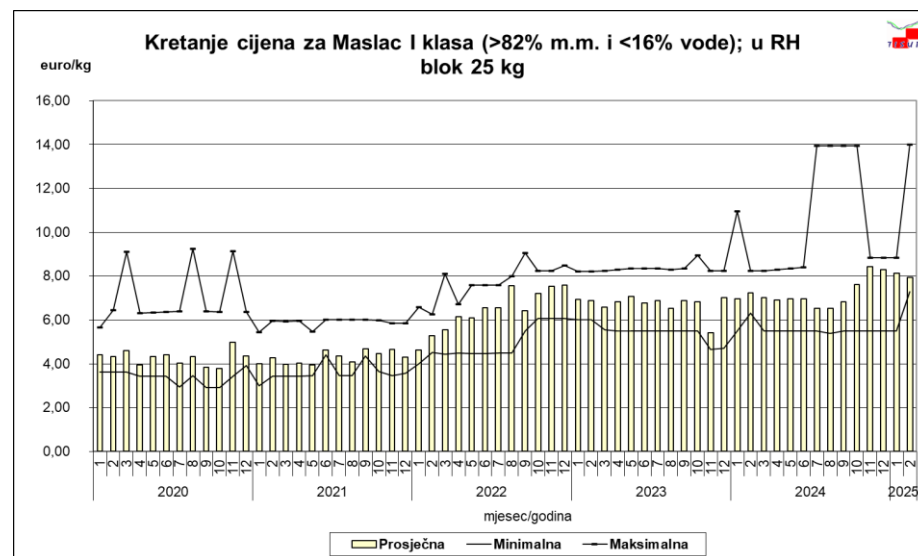
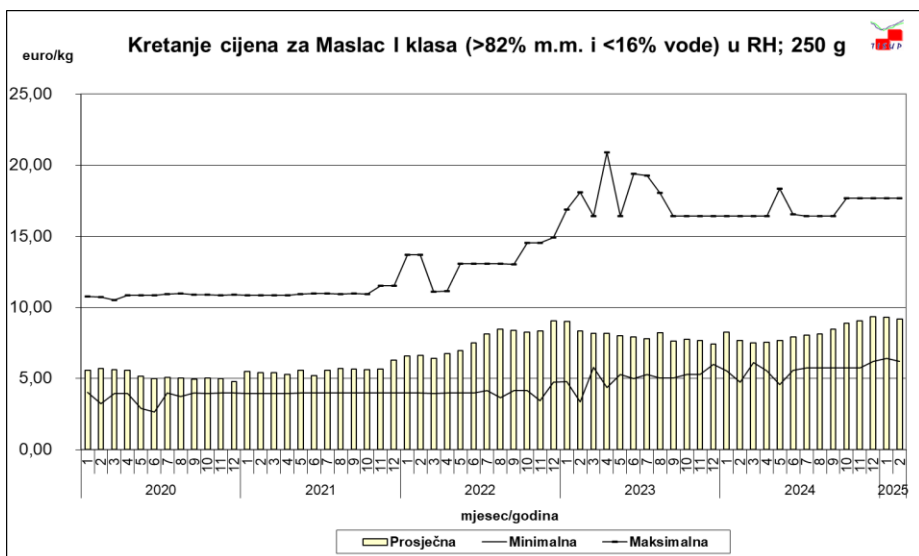
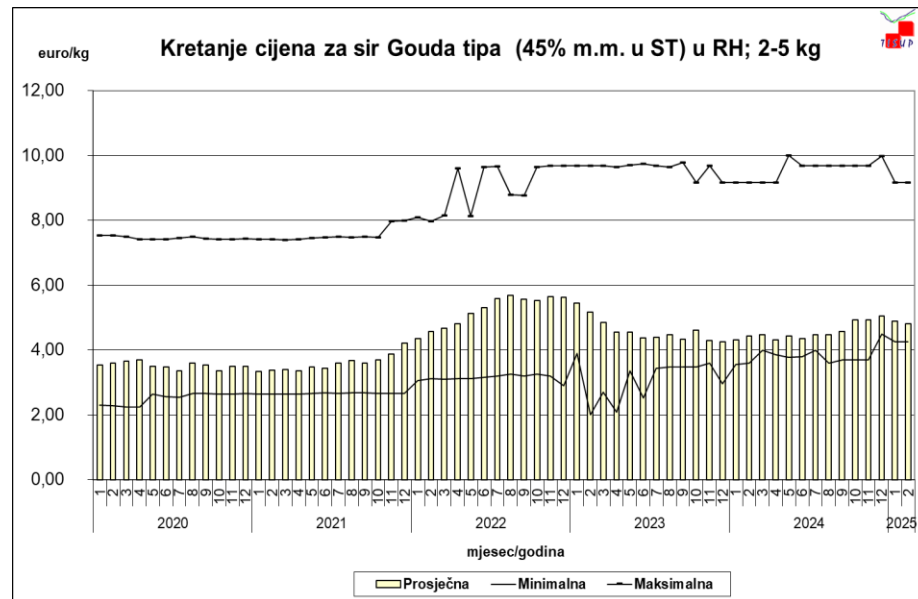
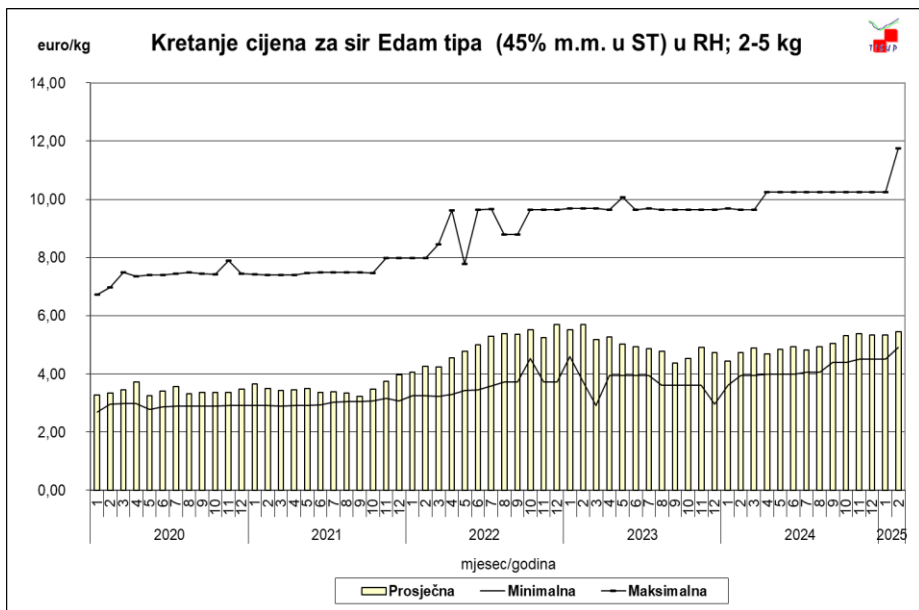


HR - cijena mlijeka za 4,2% m..m i 3,4 m.b.
 NZ - cijena mlijeka za 4,2 % m.m. i 3,35 % m.b.
 EU - cijena mlijeka za realnu kvalitetu
 USA - mlijeko III klase; cijena mlijeka za 4,2 % m.m

Prosječne veleprodajne cijene mliječnih proizvoda u RH (€/kg)

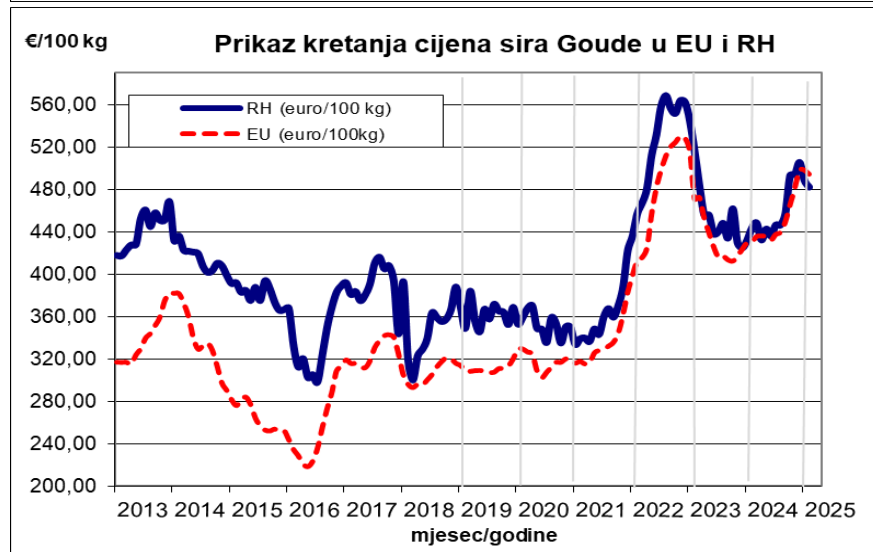
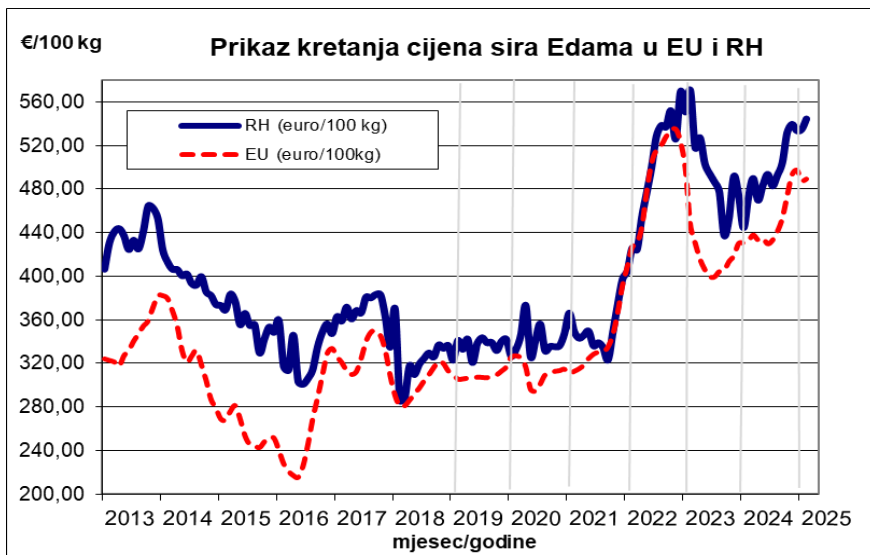
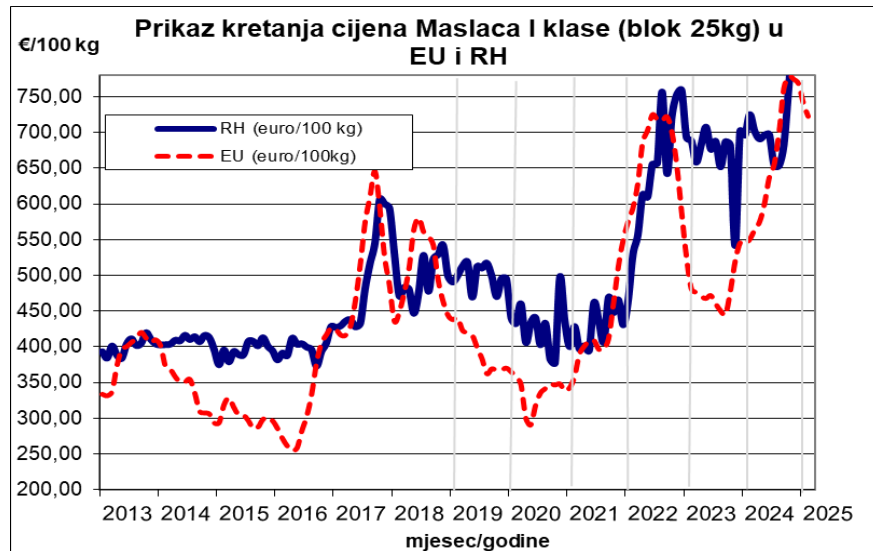
MLIJEČNI PROIZVODI 2. mj. - 2025.	Prosjek EUR/kg /average/	Promjena 2.mj./ 2025. 1.mj./ 2025.	Promjena 2. mj. 2025./2024.
Mlijeko trajno.,2,8%m.m.,1l	0,77	- 0,14%	0,70%
Mlijeko svježe.,3,2%m.m.,1l	0,95	- 0,81%	5,43%
Jogurt obični (čvrsti/tekući) min 2,8%m.m. čašica (150-250g)	1,48	0,02%	3,32%
Vrhnje kis., 20%m.m., čašica (150-250g)	2,79	- 3,01%	13,97%
Vrhnje kis., 12%m.m., čašica (150-250g)	2,34	- 2,46%	12,81%
Svježi sir polumasni (10-25 % m.m.u ST); 500 g	2,97	2,86%	5,30%
sir Edam tipa (45% m.m. u ST); 2-5 kg	5,44	1,78%	15,25%
sir Trapist tipa (45% m.m. u ST); 2-5 kg	8,41	- 5,73%	2,11%
sir Gouda tipa (45% m.m. u ST); 2-5 kg	4,82	- 1,31%	8,73%
Maslac (>82% m.m.i <16% vode); 250 g	9,18	- 1,29%	19,45%
Maslac I klasa (>82% m.m.i <16% vode); blok 25 kg	7,95	- 2,20%	9,63%

Prikaz kretanja veleprodajnih cijena mliječnih proizvoda u RH (€/kg)



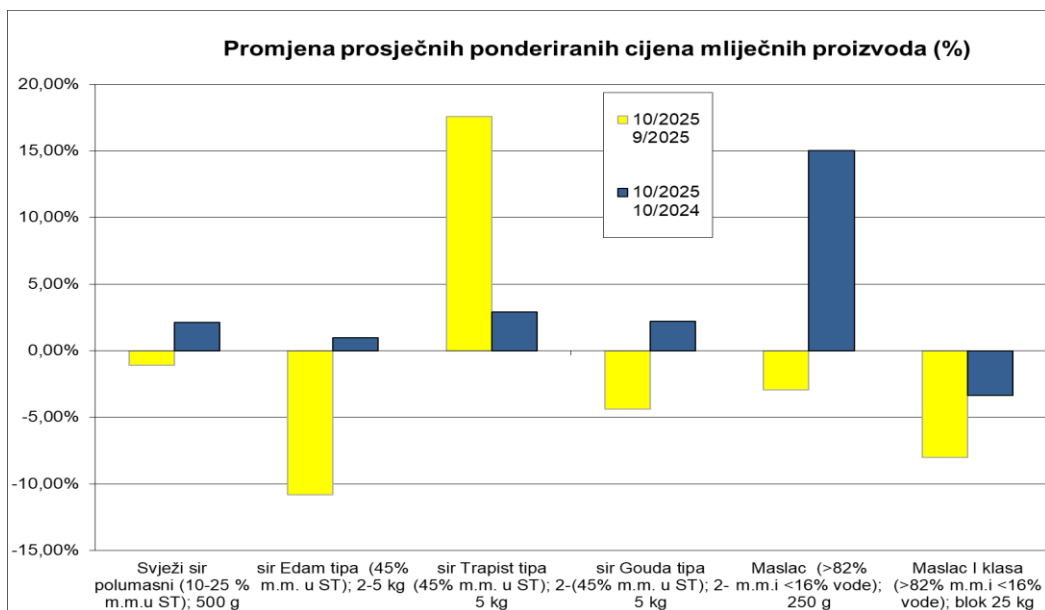
Tržišne cijene mliječnih proizvoda RH-EU (€/100kg)

PROIZVOD	VELEPRODAJNE CIJENE MLIJEČNIH PROIZVODA U VELJAČI 2025. (EUR/100kg)		
	RH	EU	RH/EU (%)
Maslac I klasa (>82% m.m.i <16% vode); blok 25 kg	794,61	722,20	10,03%
sir Gouda tipa (45% m.m. u ST); 2-5 kg	481,96	494,43	-2,52%
sir Edam tipa (45% m.m. u ST); 2-5 kg	544,08	488,98	11,27%

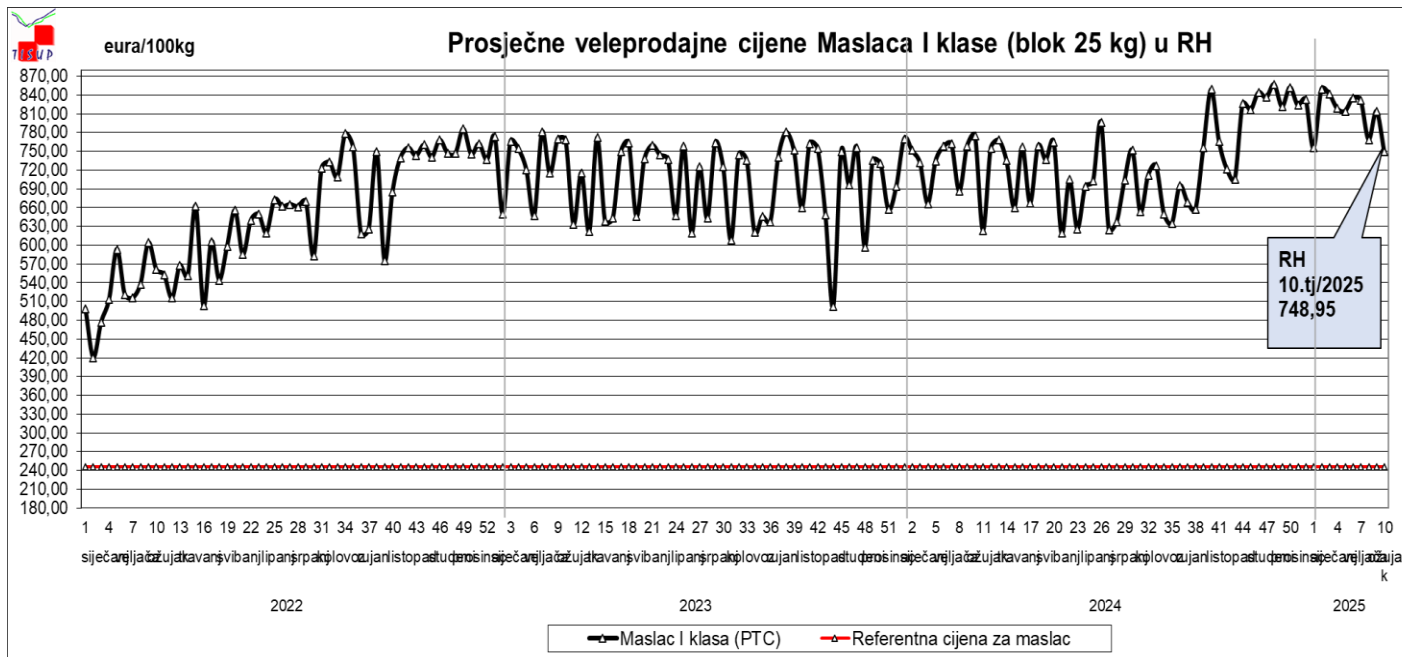


Pregled veleprodajnih cijena mliječnih proizvoda – aktualni tjedan (€/kg)

10. tjedan 03.03. - 09.03.2025.	Mlijeko trajno 2,8% m.m., 1l	Mlijeko svježe 3,2% m.m., 1l	Jogurt obični min 2,8% m.m. čašica (150- 250g)	Vrhnje kis., 20% m.m., čašica (150- 250g)	Vrhnje kis., 12% m.m., čašica (150- 250g)	Svježi sir polumasni (10-25 % m.m.uST); 500 g	sir Edam tipa (45% m.m. u ST); 2-5 kg	sir Trapist tipa (45% m.m. u ST); 2-5 kg	sir Gouda tipa (45% m.m. u ST); 2-5 kg	Maslac (>82% m.m.i <16% vode); 250 g	Maslac I klasa (>82% m.m.i <16% vode); blok 25 kg
prosječna cijena (Euro/ l;kg)	0,78	0,95	1,38	2,77	2,40	2,90	5,01	9,03	4,77	9,02	7,49
10.tj. 2025./9.tj. 2005. (%)	2,92	1,74	-4,88	-6,97	6,85	-1,08	-10,83	17,59	-4,38	-2,96	-8,01
10.tj. 2025./10.tj. 2024. (%)	-0,38	5,60	-2,26	11,17	16,72	2,13	0,97	2,90	2,19	15,04	-3,36



Mjere uređenja tržišta – javna intervencija



PTC = Prosječna tržišna cijena - ponderirani prosjek veleprodajnih cijena u referentnom tjednu bez PDV-a, transportnih i ostalih troškova, s uključenim rabatima, preračunata u Eur/100kg po tjednom prosjeku dnevnih srednjih tečajeva HNB-a

Referentna cijena - je novčana vrijednost za maslac na dan donošenja odluke o uvođenju javne intervencije

Pravna podloga: PROVEDBENA UREDBA KOMISIJE (EU) 2016/1240 od 18. svibnja 2016. o utvrđivanju pravila za primjenu Uredbe (EU) br. 1308/2013 Europskog parlamenta i Vijeća s obzirom na javnu intervenciju i potpore za privatno skladištenje

Pregled prosječnih godišnjih cijena u RH (€/kg)

- otkupne cijene sirovog mlijeka realne kvalitete (€/kg)

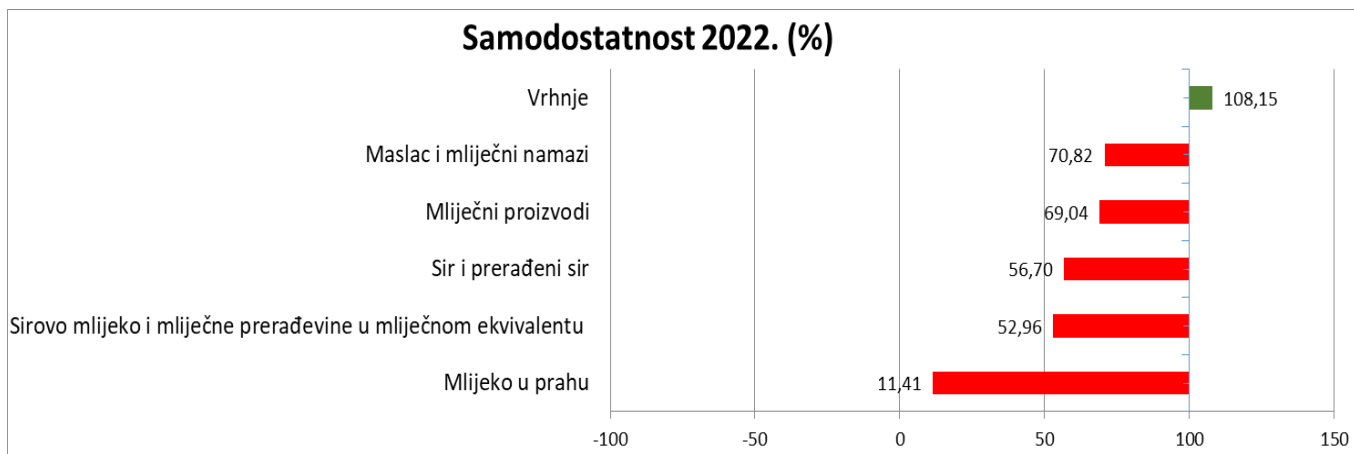
Godina	Reprezentativnost, %	Reprezentativna količina	m.m.	m.b.	Prosječna cijena (€)
2024	97,58	369.532.599,09	4,00	3,52	0,48103
2023	97,37	367.068.079,76	4,06	3,50	0,49902
2022	97,03	393.371.335,05	4,02	3,47	0,42483
2021	97,17	416.537.891,84	4,03	3,48	0,33800
2020	96,51	419.044.895,40	4,00	3,45	0,33344
2019	95,84	417.493.368,10	4,00	3,42	0,33342
2018	95,48	432.980.401,90	4,01	3,43	0,32843
2017	93,98	448.052.921,71	3,95	3,40	0,31554
2016	92,03	450.642.838,31	3,94	3,40	0,29594
2015	91,65	470.551.323,91	3,89	3,39	0,32585
2014	91,35	477.480.929,52	3,93	3,37	0,35606
2013	92,23	464.683.359,32	3,97	3,39	0,34746
2012	93,68	564.259.506,88	3,94	3,37	0,32707
2011	94,04	589.080.831,06	3,94	3,36	0,34399

- prosječne veleprodajne cijene mliječnih proizvoda (€/kg)

Proizvod	godina														Promjena (%)		
	2011	2012	2013	2014	2015	2016	2017	2018	2019	2020	2021	2022	2023	2024	2024 2023	2024 2022	2024 2021
Mlijeko trajno., 2,8% m.m., 1l													0,79	0,76	-3,04		
Mlijeko svježe., 3,2% m.m., 1l													0,91	0,92	1,64		
Jogurt obični (čvrsti/tekući) min 2,8% m.m. čašica (150-250g)													1,46	1,45	-0,64		
Vrhnje kis., 20% m.m., čašica (150-250g)													2,61	2,62	0,58		
Vrhnje kis., 12% m.m., čašica (150-250g)													2,16	2,19	1,20		
Svježi sir polumasni (10-25 % m.m. u ST); 500 g	2,43	2,34	2,29	2,26	2,29	2,27	2,23	1,98	1,91	1,86	1,88	2,42	2,81	2,88	2,43	18,80	52,93
sir Edam tipa (45% m.m. u ST); 2-5 kg	4,30	4,27	4,30	3,94	3,51	3,22	3,67	3,18	3,35	3,37	3,46	4,96	4,96	4,96	-0,12	-0,07	43,25
sir Trapist tipa (45% m.m. u ST); 2-5 kg	6,82	6,49	6,55	6,58	6,33	5,97	6,09	6,21	6,13	6,14	6,03	7,27	8,45	8,65	2,38	18,98	43,45
sir Gouda tipa (45% m.m. u ST); 2-5 kg	4,50	4,40	4,36	4,12	3,77	3,31	3,88	3,42	3,61	3,51	3,58	5,19	4,58	4,54	-0,93	-12,60	26,71
Maslac (>82% m.m.i <16% vode); 250 g	5,30	5,19	5,42	5,24	4,91	4,49	5,80	6,24	5,89	5,15	5,60	7,69	7,94	8,25	3,97	7,32	47,38
Maslac I klasa (>82% m.m.i <16% vode); blok 25 kg	3,99	3,97	3,99	4,02	3,80	3,92	4,86	4,92	4,94	4,26	4,23	6,48	6,47	7,13	10,31	10,08	68,64

Samodostatnost sirovog mlijeka i mliječnih prerađevina u mliječnom ekvivalentu u RH (%)

%	2013.	2014.	2015.	2016.	2017.	2018.	2019.	2020.	2021.	2022.	Indeks 2022./2021.
Sirovo mlijeko i mliječne prerađevine u mliječnom ekvivalentu	74,55	73,27	68,92	65,51	61,94	62,12	59,59	60,92	54,80	52,96	96,65
Mliječni proizvodi	78,36	78,12	74,83	68,82	72,40	70,02	71,94	73,08	66,53	69,04	103,78
Vrhnje	97,34	98,15	98,21	97,34	100,02	98,74	111,13	85,41	96,08	108,15	112,56
Koncentrirano mlijeko	5,53	11,12	2,68	1,43	1,54	0,54	0,91				
Maslac i mliječni namazi	100,82	90,17	79,64	92,98	59,44	100,96	102,01	71,30	70,24	70,82	100,84
Sir i prerađeni sir	77,45	71,96	70,62	70,62	69,39	64,05	57,88	65,46	61,17	56,70	92,69
Mlijeko u prahu	17,84	15,16	13,18	15,38	17,86	16,09	11,62	15,97	11,85	11,41	96,25



Količina isporučenog kravljeg mlijeka i proizvodnja mliječnih proizvoda u RH

	2023.	2024.	2024/2023 (%)
ISPORUKA MLJEKA (kg)	376.980.383	378.681.241	0,45

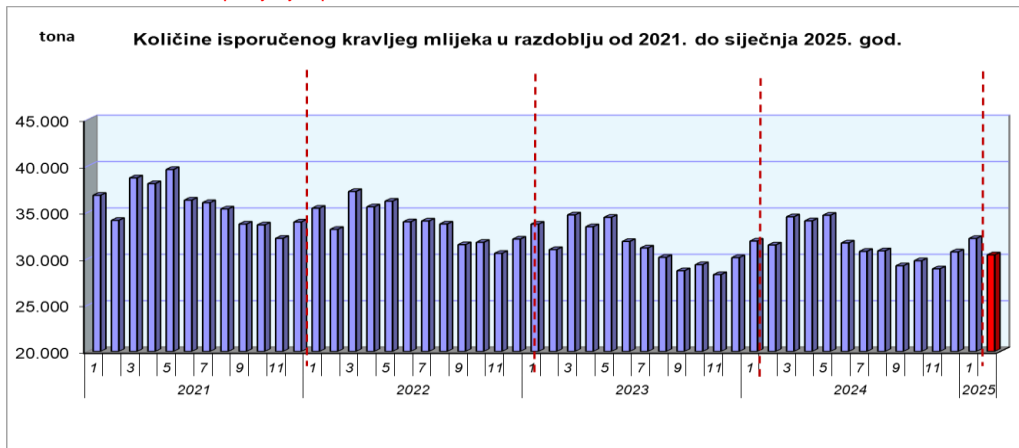
Proizvodnja mliječnih proizvoda (t)

	MLJEKO ZA PIĆE	VRHNJE	FERMENTIRANI PROIZVODI	MASLAC	KRAVLJI SIR
2009.	327.678	26.731	82.076	4.447	27.949
2010.	334.405	26.201	78.476	3.402	28.687
2011.	331.989	25.988	81.943	4.098	29.803
2012.	310.851	26.504	81.464	4.250	31.628
2013.	294.125	26.660	73.981	3.858	32.302
2014.	276.380	26.350	71.515	3.882	31.948
2015.	296.793	27.342	84.972	3.656	33.586
2016.	293.445	29.408	90.384	3.741	35.686
2017.	279.195	30.506	85.960	4.317	34.496
2018.	291.871	32.037	96.098	3.501	30.823
2019.	296.746	35.406	94.715	4.256	33.436
2020.	281.820	33.033	89.225	3.515	31.373
2021.	264.776	32.096	89.917	4.064	32.356
2022.	231.982	32.029	86.901	4.726	32.737
2023.	207.675	31.882	89.245	3.731	32.494
2024.	210.746	31.752	93.218	3.908	32.455
2025.	18.780	2.635	7.254	397	2.606
siječanj	18.780	2.635	7.254	397	2.606
veljača					
ožujak					
travanj					
svibanj					
lipanj					
srpanj					
kolovoz					
rujan					
listopad					
studeni					
prosinac					

Isporučene količine kravljeg mlijeka (kg)

Mjesec	2020.	Indeks 2020./2019.	2021.	Indeks 2021./2019.	2022.	Indeks 2022./2021.	2023.	Indeks 2023./2022.	2024.	Indeks 2024./2023.	2025.	Indeks 2025./2024.
1.	36.217.137	95,27	36.841.026	101,72	35.443.611	96,21	33.726.472	95,16	31.900.886	94,59	32.181.134	100,88
2.	35.479.243	100,49	34.134.567	96,21	33.167.510	97,17	30.988.970	93,43	31.481.362	101,59	* 30.419.360	96,63
3.	38.691.681	96,75	38.712.711	100,05	37.248.716	96,22	34.722.654	93,22	34.521.576	99,42		0,00
4.	37.399.390	95,84	38.091.742	101,85	35.592.256	93,44	33.449.738	93,98	34.080.518	101,89		0,00
5.	38.773.062	96,93	39.618.692	102,18	36.203.261	91,38	34.461.205	95,19	34.684.947	100,65		0,00
6.	36.608.563	101,45	36.319.100	99,21	33.979.753	93,56	31.859.658	93,76	31.696.459	99,49		0,00
7.	36.904.507	101,61	36.048.969	97,68	34.067.864	94,50	31.157.549	91,46	30.795.078	98,84		0,00
8.	35.714.504	101,74	35.361.553	99,01	33.747.343	95,44	30.144.596	89,32	30.853.384	102,4		0,00
9.	34.634.712	102,58	33.734.136	97,40	31.515.092	93,42	28.701.609	91,07	29.239.552	101,9		0,00
10.	34.764.793	101,65	33.647.198	96,79	31.767.308	94,41	29.357.209	92,41	29.784.176	101,45		0,00
11.	33.545.391	102,06	32.194.609	95,97	30.579.238	94,98	28.289.704	92,51	28.906.878	102,18		0,00
12.	35.487.223	101,58	33.960.887	95,70	32.113.440	94,56	30.121.019	93,80	30.736.425	102,04		0,00
UKUPNO	434.220.206	99,68	428.665.190	98,72	405.425.392	94,58	376.980.383	92,98	378.681.241	100,45		

Izvor i obrada: MPŠR: *procjenjen podatak



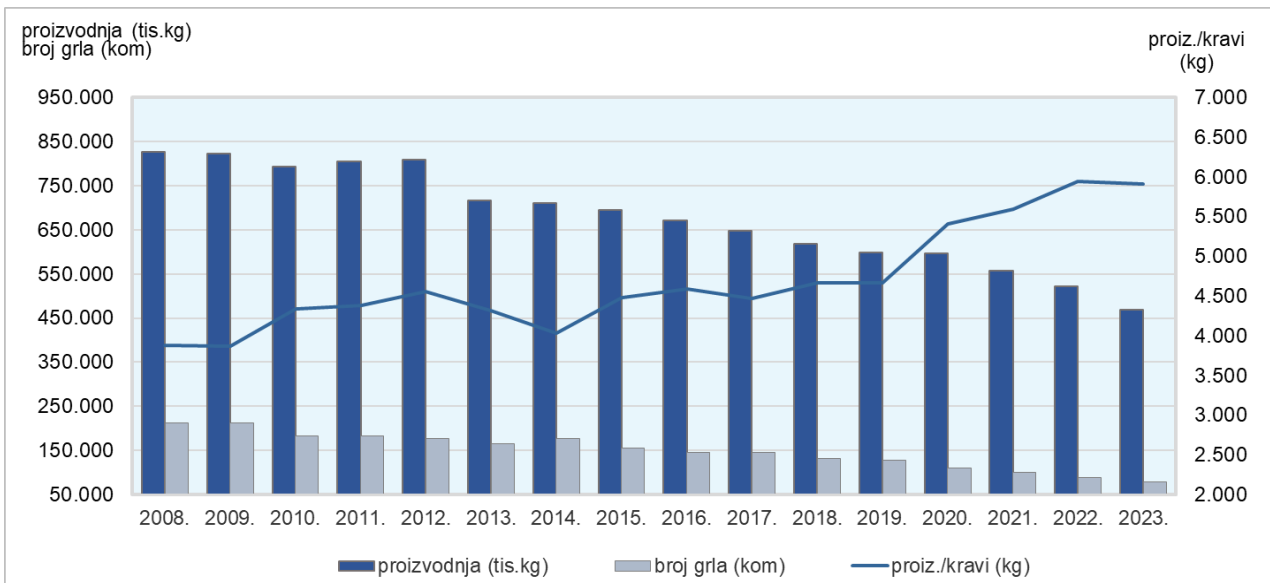
Izvor: DZS

Obrada: Ministarstvo poljoprivrede, šumarstva i ribarstva

Napomena: Podaci su uneseni prema priopćenjima DZS. Budući da DZS ne ispravlja već objavljene podatke javljaju se razlike u podacima koje su očite u zbroju mjesečnih podataka za cijelu godinu i objavljenim godišnjim podacima DZS-a

Proizvodnja kravljjeg mlijeka, broj krava muzara i proizvodnja./kravi u RH

godine	proizvodnja (tis.l)	proizvodnja (tis.kg)	broj grla (kom)	proiz./kravi (l)	proiz./kravi (kg)
2008.	801.630	825.679	212.898	3.765	3.878
2009.	798.557	822.514	212.402	3.760	3.872
2010.	769.037	792.108	182.445	4.215	4.342
2011.	780.475	803.889	183.686	4.249	4.376
2012.	785.948	809.526	177.795	4.421	4.553
2013.	696.101	716.984	166.045	4.192	4.318
2014.	690.643	711.362	176.401	3.915	4.033
2015.	674.205	694.431	155.107	4.347	4.477
2016.	651.125	670.659	146.257	4.452	4.585
2017.	629.528	648.414	145.083	4.339	4.469
2018.	599.869	617.865	132.332	4.533	4.669
2019.	581.765	599.218	128.515	4.527	4.663
2020.	579.095	596.468	110.317	5.249	5.407
2021.	541.340	557.580	99.727	5.428	5.591
2022.	507.230	522.447	87.896	5.771	5.944
2023.	454.315	467.944	79.162	5.739	5.911



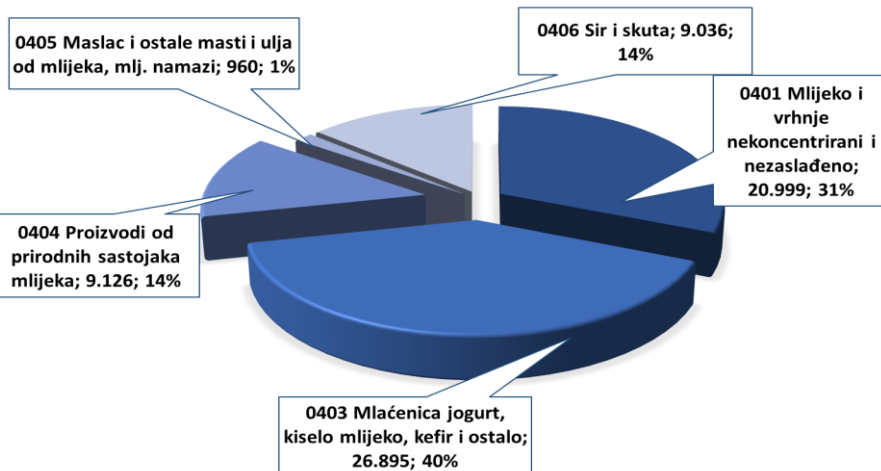
Vanjsko trgovinska razmjena mlijeka i mliječnih proizvoda

GL.CT.	Naziv skupine*	I. - XII. 2023.		I. - XII. 2024.						Index I. - XII. 2024. / I. - XII. 2023.				Pokrivenost uvoza izvozom (EUR)		Index I. - XII. 2024. / I. - XII. 2023.	
		Balanca		Izvoz		Uvoz		Balanca		Izvoz		Uvoz		%		Balanca	
		Količina, t	Vrijednost, EUR	Količina, t	Vrijednost, EUR	Količina, t	Vrijednost, EUR	Količina, t	Vrijednost, EUR	Količina, t	Vrijednost, EUR	Količina, t	Vrijednost, EUR	I. - XII. 2023.	I. - XII. 2024.	Količina, t	Vrijednost, EUR
0401	Mlijeko i vrhnje nekoncentrirani i nezaslađeno	-219.659	-107.430.663	20.999	24.084.136	237.592	148.708.431	-216.592	-124.624.295	98,9	97,2	98,6	112,5	18,73	16,20	98,6	116,0
0402	Mlijeko i vrhnje koncentrirano i zaslađeno	-8.307	-20.397.984	384	1.256.054	8.239	19.661.015	-7.854	-18.404.961	170,6	157,2	96,6	92,8	3,77	6,39	94,5	90,2
0403	Mlačenica jogurt, kiselo mlijeko, kefir i ostalo	10.908	12.504.117	26.895	31.455.550	15.114	22.141.098	11.781	9.314.452	117,2	107,1	125,5	131,2	174,09	142,07	108,0	74,5
0404	Proizvodi od prirodnih sastojaka mlijeka	2.067	-2.263.700	9.126	6.509.665	9.644	8.288.508	-518	-1.778.843	191,0	203,8	355,7	151,9	58,52	78,54	125,0	78,6
0405	Maslac i ostale masti i ulja od mlijeka, mlj. namazi	-4.183	-22.574.860	960	7.184.811	4.961	33.340.374	-4.001	-26.155.563	106,2	113,6	97,5	115,4	21,89	21,55	95,6	115,9
0406	Sir i skuta	-33.746	-147.978.160	9.036	42.155.069	45.983	218.556.721	-36.948	-176.401.652	103,0	100,2	108,2	115,0	22,14	19,29	109,5	119,2
	UKUPNO (0401-0406)	-252.921	-288.141.250	67.401	112.645.285	321.532	450.696.147	-254.132	-338.050.862	114,5	105,7	103,1	114,2	27,00	24,99	100,5	117,3
	UKUPNO (HS 01-24; 29, 33, 35, 38, 41, 43, 50, 51, 52 i 53)	368.913	-2.001.225.263	4.625.119	3.884.774.670	3.961.254	6.352.525.103	663.865	-2.467.750.433	111,7	100,5	105,0	108,3	65,89	61,15	180,0	123,3

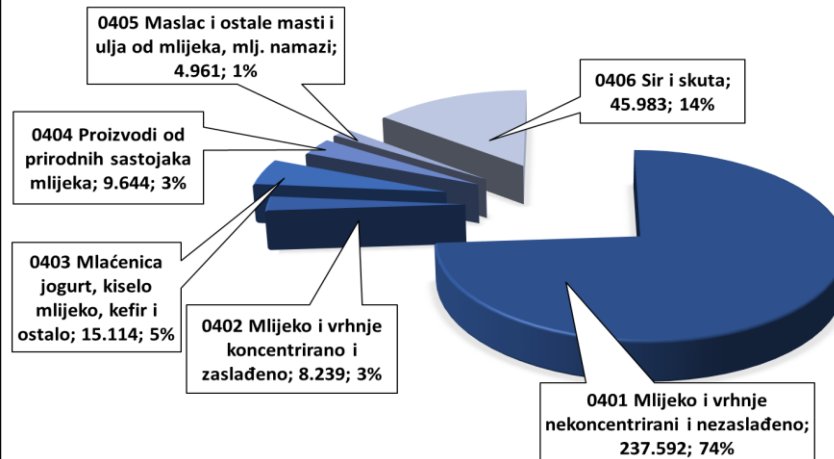
Napomena:
Podaci za 2024. godinu su PRIVREMENI

Vanjsko trgovinska razmjena mlijeka i mliječnih proizvoda I. – XII 2024. godine

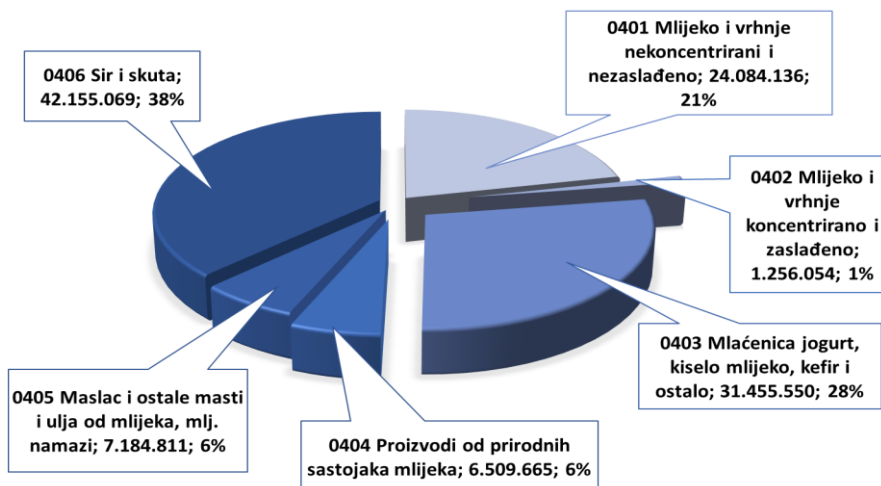
IZVOZ (tona)



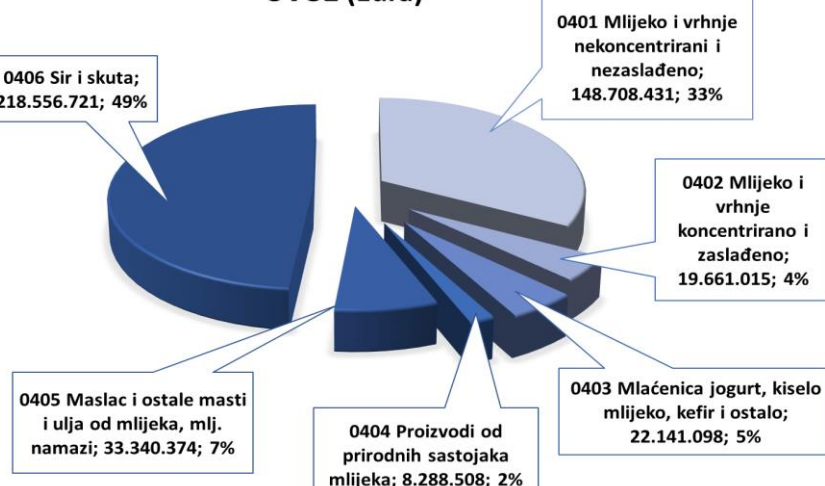
UVOZ (tona)



IZVOZ (Eura)



UVOZ (Eura)



Vanjsko trgovinska razmjena mlijeka i mliječnih proizvoda

I. – XII. 2024. godine

Izvoz			2020		2021		2022		2023		I. - XII. 2024*	
			Vrijednost EUR	Količina (kg)	Vrijednost EUR	Količina (kg)	Vrijednost EUR	Količina (kg)	Vrijednost EUR	Količina (kg)	Vrijednost EUR	Količina (kg)
0401	Mlijeko i vrhnje, nekoncentrirani i bez dodanog šećera ili drugih sladila	Bosna i Hercegovina	5.151.301	12.134.054	3.784.628	7.660.552	7.439.832	9.592.729	8.551.550	9.067.807	8.600.683	9.021.456
		Slovenija	2.118.976	2.309.528	1.754.993	1.680.913	3.740.755	2.838.665	5.983.355	4.363.336	7.256.002	5.847.267
		Srbija	2.720.509	5.648.183	2.477.880	4.962.534	5.478.899	7.827.565	3.071.514	2.928.030	2.343.708	2.026.703
		Rumunjska	108.439	94.300	758.259	390.894	1.968.635	779.941	2.522.512	746.484	2.475.044	800.649
		Senegal	674.011	929.543	775.952	1.027.272	381.454	460.648	1.055.506	977.469	215.320	196.596
		Ostali	4.511.321	9.064.666	4.226.779	8.019.648	4.742.117	5.864.742	3.581.465	3.155.454	3.193.379	3.106.734
	Ukupno	15.284.557	30.180.273	13.778.491	23.741.814	23.751.692	27.364.290	24.765.902	21.238.579	24.084.136	20.999.404	
0402	Mlijeko i vrhnje, koncentrirani ili s dodanim šećerom ili drugim sladilima	Slovenija	127.509	40.280	277.570	113.037	488.376	131.228	588.451	163.117	892.671	269.502
		Bugarska	0	0	1.863	540	14.780	4.829	79.514	19.104	0	0
		Rumunjska	0	0	2.521	2.000	47.046	18.384	51.521	17.702	1.325	500
		Mađarska	58.524	22.000	96.822	34.250	368.765	86.600	28.511	9.825	96.634	28.700
		Bosna i Hercegovina	160.942	45.890	45.392	13.700	87.651	22.453	23.264	8.625	35.951	13.500
		Ostali	26.456	8.471	18.506	14.783	51.953	15.121	27.713	6.952	229.473	72.176
	Ukupno	373.431	116.641	442.674	178.310	1.058.571	278.616	798.974	225.324	1.256.054	384.378	
0403	Mlačenica, kiselo mlijeko i vrhnje, kefir i ostalo fermentirano ili zakiseljeno mlijeko i vrhnje, neovisno o tome jesu li koncentrirani ili sadrže dodani šećer ili druga sladila ili su aromatizirani ili sadrže dodano voće, orašaste plodove ili kakao, ili ne, i jogurt može dodatno sadržavati čokoladu, začine, biljke ili žitarice	Bosna i Hercegovina	4.655.504	5.461.913	4.707.695	5.529.073	5.682.051	5.621.914	7.345.202	6.104.225	7.880.734	6.154.885
		Slovenija	3.675.341	3.484.225	3.499.980	3.315.411	5.324.188	4.343.266	6.951.024	4.932.396	7.101.960	7.020.029
		Italija	1.230.087	1.538.788	2.386.463	3.095.720	4.623.687	3.790.040	5.549.452	3.893.912	5.848.357	4.553.367
		Švedska	1.739.659	989.278	1.456.618	891.047	1.311.791	678.836	1.391.773	592.691	1.221.498	580.211
		Srbija	1.210.717	1.519.534	933.643	1.272.251	1.325.843	1.485.524	1.361.854	1.369.626	1.568.759	1.486.189
		Ostali	3.978.951	4.866.108	5.361.775	6.048.895	6.384.627	5.797.065	6.781.989	6.056.787	7.834.242	7.100.394
	Ukupno	16.490.259	17.859.846	18.346.174	20.152.397	24.652.187	21.716.646	29.381.294	22.949.638	31.455.550	26.895.075	
0404	Surutka, koncentrirana ili nekoncentrirana, s dodanim šećerom ili drugim sladilima; proizvodi što se sastoje od prirodnih sastojaka mlijeka, sa ili bez dodanog šećera ili ostalih sladila, što nisu drugdje specificirani	Srbija	967.098	1.492.100	1.253.434	1.483.659	1.503.506	1.450.413	1.044.586	1.621.838	1.239.935	1.360.527
		Slovenija	413.962	539.659	332.630	413.352	289.568	291.221	531.175	433.888	298.726	240.533
		Bosna i Hercegovina	11.319	703.660	9.100	15.207	135.623	295.253	518.369	1.257.879	4.071.469	6.530.150
		Bugarska	14.517	21.600	94.242	112.000	95.656	89.600	206.810	358.400	99.641	134.400
		Poljska	0	0	0	0	0	0	205.926	380.800	0	0
		Ostali	662.257	932.859	1.074.280	1.111.675	1.171.821	1.006.424	686.672	726.082	799.894	860.810
	Ukupno	2.069.153	3.689.878	2.763.686	3.135.893	3.196.174	3.132.910	3.193.538	4.778.887	6.509.665	9.126.420	
0405	Maslac i ostale masti i ulja dobiveni iz mlijeka; mliječni namazi	Slovenija	1.419.803	268.219	1.535.443	259.869	1.713.284	227.909	2.767.492	407.930	3.613.776	463.813
		Bosna i Hercegovina	1.635.592	337.318	1.568.234	323.175	1.764.070	291.135	2.256.276	329.485	2.329.465	335.097
		Crna Gora	474.482	82.775	518.656	86.778	796.167	102.490	719.388	91.324	727.751	96.954
		Sjeverna Makedonija	150.691	33.462	112.429	25.516	155.482	26.531	174.851	26.206	199.602	25.634
		Njemačka	104.297	28.074	129.897	24.448	63.222	7.438	110.058	8.557	104.181	10.922
		Ostali	506.786	97.412	413.518	84.149	1.131.592	181.653	297.944	40.218	210.036	27.223
	Ukupno	4.291.651	847.259	4.278.177	803.935	5.623.817	837.156	6.326.009	903.719	7.184.811	959.643	
0406	Sir i skuta	Slovenija	13.958.353	4.077.518	15.001.524	4.398.048	17.483.329	4.218.124	19.504.900	4.253.938	19.258.452	4.288.177
		Bosna i Hercegovina	6.741.894	1.769.068	7.305.426	1.887.315	8.338.551	1.886.702	9.137.353	1.829.829	9.391.788	1.877.019
		Srbija	3.321.076	997.852	3.524.721	1.033.322	4.392.195	1.074.268	4.602.796	1.008.622	4.359.226	1.114.366
		Crna Gora	1.124.979	278.804	1.297.596	312.488	2.324.771	476.708	2.436.647	447.284	2.624.855	465.281
		Sjeverna Makedonija	1.335.392	367.395	1.326.878	364.069	1.571.323	364.656	1.340.440	296.813	1.657.808	358.213
		Ostali	3.214.583	860.271	4.006.505	743.430	4.788.857	825.413	5.063.574	934.153	4.862.940	932.549
	Ukupno	29.696.277	8.350.908	32.462.650	8.738.671	38.899.026	8.845.871	42.085.710	8.770.638	42.155.069	9.035.605	
	Ukupno (0401-0406)	68.205.328	61.044.805	72.071.852	56.751.021	97.181.467	62.175.488	106.551.427	58.866.787	112.645.285	67.400.525	

*privremeni podaci

Vanjsko trgovinska razmjena mlijeka i mliječnih proizvoda

I. – XII. 2024. godine

Uvoz			2020		2021		2022		2023		I. - XII 2024*	
			Vrijednost EUR	Količina (kg)	Vrijednost EUR	Količina (kg)	Vrijednost EUR	Količina (kg)	Vrijednost EUR	Količina (kg)	Vrijednost EUR	Količina (kg)
0401	Mlijeko i vrhnje, nekonzentrirani i bez dodanog šećera ili drugih sladila	Mađarska	21.376.006	56.297.162	29.486.865	74.037.121	69.406.660	107.654.083	54.926.190	112.707.434	63.882.770	117.791.125
		Slovenija	35.945.577	96.340.264	37.994.563	100.667.603	45.451.288	86.438.113	44.499.157	81.741.636	42.709.650	76.158.677
		Češka	4.341.257	9.672.211	3.355.948	6.875.247	8.130.201	12.876.772	6.047.966	9.176.621	6.093.668	8.777.092
		Poljska	2.849.930	3.775.930	5.493.094	3.774.357	5.385.188	4.064.858	5.596.122	7.658.814	14.267.372	12.147.904
		Austrija	1.491.216	2.928.280	1.718.832	3.284.705	3.233.643	4.609.865	5.542.011	7.019.023	4.328.363	5.377.446
		Ostali	14.897.467	36.956.370	12.966.774	22.532.617	13.255.149	16.131.071	15.585.119	22.594.351	17.426.608	17.339.360
	Ukupno	80.901.453	205.970.217	91.016.076	211.171.650	144.862.129	231.774.762	132.196.565	240.897.877	148.708.431	237.591.603	
0402	Mlijeko i vrhnje, koncentrirani ili s dodanim šećerom ili drugim sladilima	Poljska	3.382.852	1.369.819	5.301.861	1.960.726	7.574.477	1.988.484	8.783.772	3.109.969	4.677.219	1.719.338
		Njemačka	5.305.318	4.162.241	4.640.637	3.782.479	5.563.264	2.887.194	4.339.447	2.727.028	6.278.537	3.271.215
		Nizozemska	235.468	98.494	858.190	316.489	3.238.851	927.178	3.471.384	1.122.888	2.074.848	808.969
		Češka	3.270.737	1.412.915	4.458.638	1.758.652	3.499.472	831.382	2.382.210	599.337	4.394.815	1.508.414
		Belgija	1.089.588	427.591	810.735	309.091	1.615.720	441.040	526.364	235.780	233.166	117.900
		Ostali	1.364.142	508.409	1.689.482	704.670	3.275.103	1.495.428	1.693.781	737.754	2.002.430	812.770
	Ukupno	14.648.105	7.979.469	17.759.543	8.832.107	24.766.887	8.570.706	21.196.958	8.532.757	19.661.015	8.238.606	
0403	Mlačenica, kiselo mlijeko i vrhnje, kefir i ostalo fermentirano ili zakiseljeno mlijeko i vrhnje, neovisno o tome jesu li koncentrirani ili sadrže dodani šećer ili druga sladila ili su aromatizirani ili sadrže dodano voće, orašaste plodove ili kakao, ili ne, i jogurt može dodatno sadržavati čokoladu, začine, biljke ili žitarice	Bosna i Hercegovina	2.393.940	3.646.148	4.180.102	6.216.780	3.789.003	4.785.633	4.826.593	4.789.216	6.654.165	6.109.474
		Njemačka	3.325.795	2.585.880	3.651.865	2.773.820	4.084.360	2.661.632	4.325.545	2.456.559	5.002.849	2.848.457
		Slovenija	1.770.818	1.947.177	2.140.178	2.283.613	2.207.037	2.028.574	2.229.203	1.779.703	2.573.530	2.002.878
		Mađarska	724.234	615.406	834.804	668.597	1.102.820	728.671	1.447.787	740.356	1.791.328	898.824
		Poljska	464.016	418.528	590.439	550.822	849.691	644.020	991.800	630.901	1.669.270	870.928
		Ostali	995.053	665.757	1.322.858	991.888	2.560.378	2.032.915	3.056.249	1.645.074	4.449.956	2.383.723
	Ukupno	9.673.856	9.878.897	12.720.246	13.485.520	14.593.289	12.881.444	16.877.177	12.041.809	22.141.098	15.114.278	
0404	Surutka, koncentrirana ili nekonzentrirana, s dodanim šećerom ili drugim sladilima; proizvodi što se sastoje od prirodnih sastojaka mlijeka, sa ili bez dodanog šećera ili ostalih sladila, što nisu drugdje specificirani	Njemačka	4.278.499	1.792.207	3.739.260	1.378.826	3.778.163	1.289.179	3.937.518	1.368.910	4.042.125	2.645.058
		Poljska	299.204	228.131	309.487	212.924	450.651	246.535	476.631	233.155	361.448	185.689
		Nizozemska	334.030	405.827	362.202	317.930	759.209	510.013	458.591	564.677	514.091	438.284
		Mađarska	246.774	23.550	1.344	132	0	0	229.358	460.595	2.842.768	6.148.753
		Austrija	71.857	17.553	80.301	20.537	101.627	21.518	133.692	21.154	12.877	1.749
		Ostali	364.380	848.917	433.164	801.116	412.159	826.998	221.448	63.105	515.199	224.463
	Ukupno	5.594.744	3.316.185	4.925.758	2.731.465	5.501.809	2.894.244	5.457.238	2.711.597	8.288.508	9.643.997	
0405	Maslac i ostale masti i ulja dobiveni iz mlijeka; mliječni namazi	Njemačka	6.973.874	1.925.250	7.266.619	1.633.493	11.071.517	1.572.169	11.297.308	2.124.447	14.689.106	2.100.283
		Poljska	1.116.820	292.435	1.360.259	310.248	3.450.617	497.184	5.118.402	879.501	4.881.627	767.529
		Italija	683.057	172.522	1.002.728	219.923	2.760.341	367.112	4.254.464	747.217	3.376.773	454.470
		Nizozemska	908.678	215.648	2.089.273	515.406	2.344.179	444.497	2.345.831	338.227	493.743	87.885
		Austrija	197.048	35.899	341.757	69.004	1.225.064	204.341	1.449.730	261.288	1.537.020	253.832
		Ostali	3.639.661	868.879	4.094.097	925.931	4.567.750	750.108	4.435.134	736.108	8.362.105	1.296.584
	Ukupno	13.519.138	3.510.633	16.154.733	3.674.005	25.419.468	3.835.411	28.900.869	5.086.789	33.340.374	4.960.583	
0406	Sir i skuta	Njemačka	48.852.946	16.269.193	54.642.168	16.978.429	74.318.592	16.778.681	74.443.382	18.439.673	81.976.850	18.901.939
		Italija	10.526.704	1.852.460	13.921.208	2.363.838	20.020.543	2.924.294	28.833.545	4.301.213	35.538.635	5.326.202
		Nizozemska	13.880.721	4.625.177	16.345.275	5.026.595	26.782.069	5.591.597	25.066.202	6.780.145	32.587.680	7.686.876
		Poljska	5.099.333	1.700.106	6.238.782	2.024.097	12.403.450	2.894.317	10.052.297	2.435.185	12.423.120	2.739.007
		Slovenija	7.359.584	2.237.032	10.702.661	3.054.124	11.114.922	2.490.502	8.133.972	1.954.081	9.787.328	2.218.695
		Ostali	20.267.753	5.063.724	27.745.165	7.039.701	37.433.786	7.519.755	43.534.472	8.606.802	46.243.108	9.110.584
	Ukupno	105.987.041	31.747.692	129.595.259	36.486.784	182.073.362	38.199.145	190.063.870	42.517.099	218.556.721	45.983.303	
	Ukupno (0401-0406)	230.324.337	262.403.093	272.171.615	276.381.530	397.216.944	298.155.711	394.692.677	311.787.927	450.696.147	321.532.371	

*privremeni podaci

Autor: Marijana Kojić Jurinić, dipl.ing.agr.
Suradnik: Zoran Mišćević, mag.oec

MINISTARSTVO POLJOPRIVREDE
ŠUMARSTVA I RIBARSTVA
Tržišni cjenovni informacijski sustav u poljoprivredi

Ulica grada Vukovara 78
10000 Zagreb
Hrvatska

tel/fax: 01/ 610-66-35
e-mail: tisup@mps.hr
<https://tisup.mps.hr/>