



TRŽIŠNI CJENOVNI INFORMACIJSKI
SUSTAV U POLJOPRIVREDI

www.tisup.mps.hr



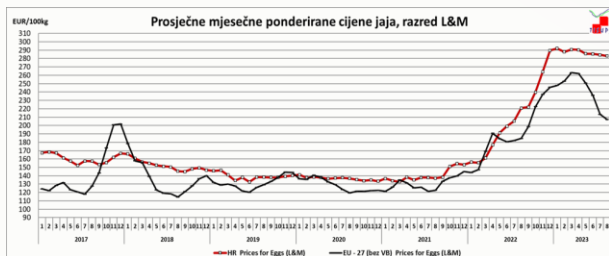
PERAD I JAJA

RUJAN 2023.

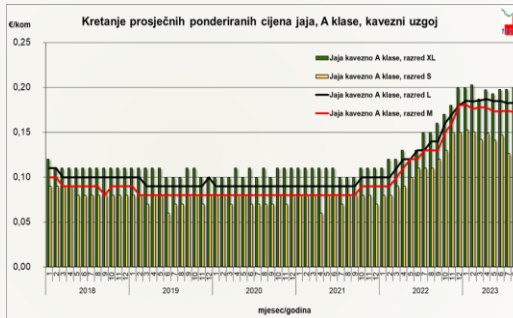
Prosječne veleprodajne cijene pilećih trupova i konzumnih jaja

8. mj. - 2023.	Prosjek €/kg /average/	Promjena 8. mj. 2023./ 7. mj. 2023.	Promjena 8. mj. 2023./2022.
PILEĆI TRUP A klase (65 %- tno pile)	2,55	- 0,32%	- 5,25%
Pileća prsa file	7,02	- 0,75%	- 3,93%
Pileći batak	3,29	- 1,03%	3,24%
Pileći zabatak	3,37	1,74%	- 0,90%
Pileći batak sa zabatkom	2,65	- 4,51%	4,02%

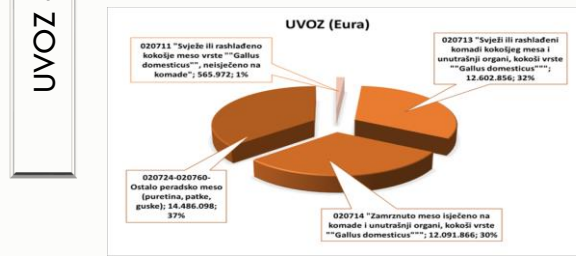
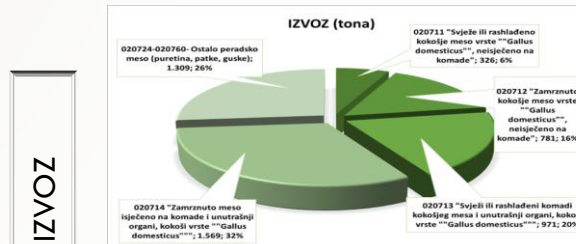
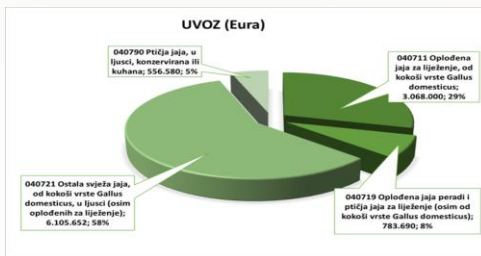
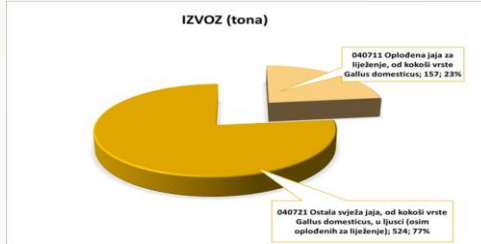
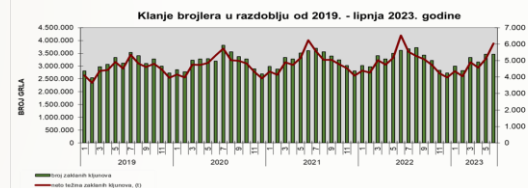
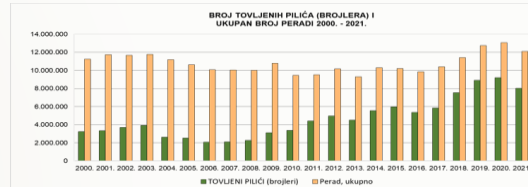
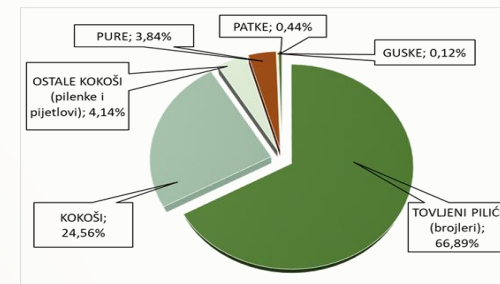
Konzumna jaja, klasa A 8. mj. - 2023	Prosjek/average/ €/kom	Promjena 8. mj. 2023./ 7. mj. 2023.	Promjena 8. mj. 2023./2022.
Kavezni uzgoj / razred /			
XL	0,20	0,81%	32,87%
L	0,18	0,16%	30,64%
M	0,17	- 1,21%	32,38%
S	0,14	13,38%	30,18%
Podni uzgoj / razred /			
XL	0,18	1,48%	19,13%
L	0,19	- 3,60%	23,33%
M	0,18	- 0,87%	21,80%
S	0,18	2,63%	35,15%



PROIZVODNJA RH



Proizvodnja peradi u 2022. godini



VELEPRODAJNE CIJENE PILEĆIH TRUPOVA (65% pile, A klase)

- nastavljen stabilan trend cijene pilećih trupova (65%pile) na domaćem tržištu u kolovozu
- prosječna veleprodajna cijena pilećeg trupa u kolovozu iznosila je 2,55 €/kg i u odnosu na godinu dana ranije, kada je zabilježena najviša cijena trupova unazad nekoliko godina, bila je niža za 5,2 %
- prodajne cijene pilećeg mesa (rasjeka) u kolovozu ove godine nisu se mijenjale u odnosu na cijene prethodnog mjeseca, a nešto niže bile su jedino cijene pilećeg batka sa zabatkom, za 4,5%.
- u odnosu na cijene godinu dana ranije u kolovozu ove godine bilježimo više cijene pilećeg batka i pilećeg batka sa zabatkom za 3,2 odnosno 4,0 %, nešto niže cijene pilećih prsa, za 3,9% dok se cijene pilećeg zabatka ostale na istim razinama
- iako u blagom padu od lipnja ove godine cijene pilećih trupova na razini EU i dalje su na visokim razinama. Prosječna cijena pilećeg trupa u kolovozu ove godine iznosila je 270,01 €/100 i odnosu na cijene prije godinu dana bila je viša za 2,0 %, a u odnosu na prosječnu cijenu trupova na RH tržištu (254,81 €/100 kg) bila je viša je za 5,9 %

VANJSKO TRGOVINSKA RAZMJENA PERADI

- u lipnju 2023. godine udio vrijednosti izvoza grupe proizvoda Meso peradi i jestivi unutrašnji organi (iznutrice) od kokoši vrste "Gallus domesticus", patke, guske, pure i biserke, svježe, rashlađeno ili smrznuto (u nastavku, grupa KN 0207) činio je 0,74 % ukupne vrijednosti izvoza poljoprivredno prehrambenih proizvoda dok je u istom razdoblju udio vrijednosti uvoza u ukupnoj vrijednosti uvoza poljoprivredno prehrambenih proizvoda činio 1,4 %
- ukupan uvoz u grupi KN 0207 u lipnju 2023. godine iznosio je 39.831.799 EUR odnosno 13.318 t dok je izvoz iznosio 13.794.765 EUR odnosno 4.957 t. Deficit u spomenutom razdoblju iznosi 26.037.034 EUR što je povećanje za 39,4 % u odnosu na isto razdoblje lanjske godine.
- najznačajniji izvozni proizvodi kokošjeg mesa vrste Gallus domesticus na razini vrijednosti razmjene su "Svježi ili rashlađeni komadi kokošjeg mesa i unutrašnji organi s udjelom od 23,0 % i "Zamrznuto meso isječeno na komade i unutrašnji organi" s udjelom od 16,0 % dok su u uvozu najznačajniji udio ostvarili „Zamrznuto meso isječeno na komade i unutrašnji organi“ s udjelom od 30,0 %, te "Svježi ili rashlađeni komadi kokošjeg mesa i unutrašnji organi" s udjelom od 32,0 %
- u lipnju 2023. u odnosu na isto razdoblje 2022. godine u grupi proizvoda KN 0207 došlo je do vrijednosnog povećanja izvoza, za 13,6 % i vrijednosnog povećanja uvoza, za 29,2 %.
- pokrivenost uvoza izvozom u grupi KN 0207 u lipnju 2023. god iznosila je 34,6 %

VELEPRODAJNE CIJENE KONZUMNIH JAJA

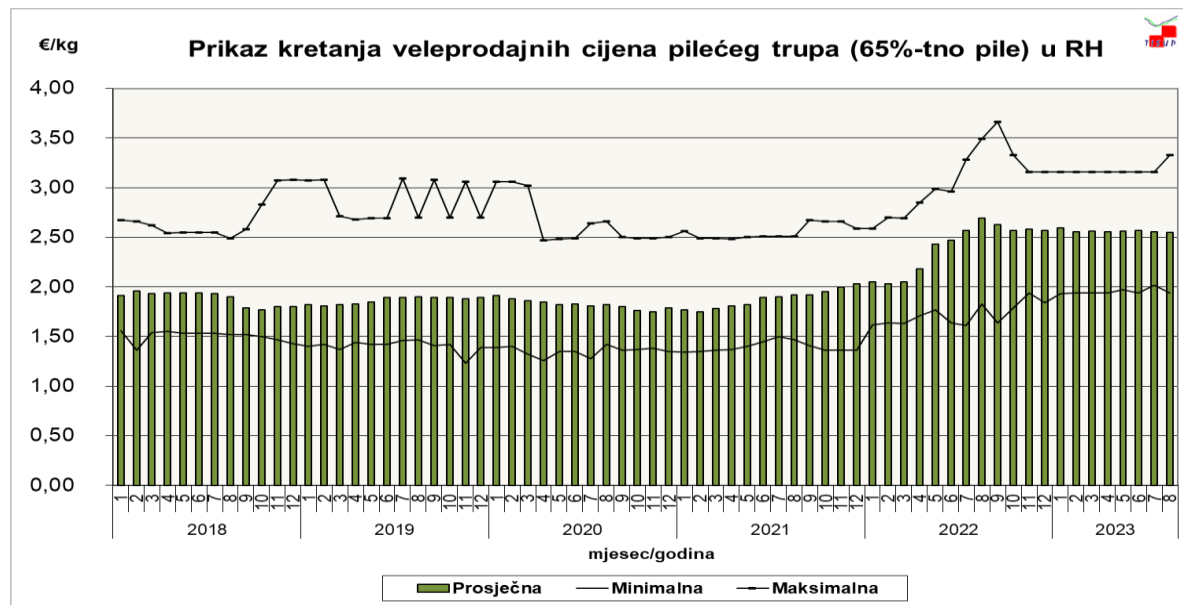
- u kolovozu ove godine veleprodajne cijene jaja razreda XL, L i M iz kaveznog uzgoja nisu se mijenjale u odnosu na cijene prethodnog mjeseca dok su cijene jaja S razreda bile više za 13,3 %. Neznatno više prodajne cijene bilježimo i kod jaja razreda S iz podnog uzgoja, za 2,6 % dok su iz istog uzgoja cijene jaja razreda L bile niže, za 3,8 %. Prosječna cijena najprodavanijih jaja iz oba uzgoja u kolovozu ove godine iznosila je 0,17 do 0,18 €/kom (M) odnosno 0,18 €/kom (L).
- cijene jaja svih razreda težine iz oba uzgojna oblika bile su u kolovozu ove godine značajno više u odnosu na cijene godinu dana ranije. Kod jaja iz kaveznog uzgoja bilježimo porast cijena razreda L i M za 30,6 odnosno 32,3 % dok su cijene istih kategorija jaja iz podnog uzgoja bile više za 23,0 odnosno 21,8 %
- Prosječna RH cijena jaja (razred L&M) u kolovozu ove godine iznosila je 283,02 eura/100 kg što je u odnosu na rekordne cijene s početka godine niže za 3,1 %, a u odnosu na cijene godinu dana ranije više za 28,1%. Hrvatske veleprodajne cijene jaja A klase (L&M) u kolovozu ove godine bile su više za 36,6 % u odnosu na prosječne cijene na razini EU i među najvišima su na ljestvici EU
- od ožujka ove godine na razini EU primjetan je značajniji pad cijena jaja (razred L&M); prosječna cijene su u kolovozu iznosila je 207,14 eura/100kg i bila je viša za 12,3 % u odnosu na cijene prije godinu dana

VANJSKO TRGOVINSKA RAZMJENA JAJA

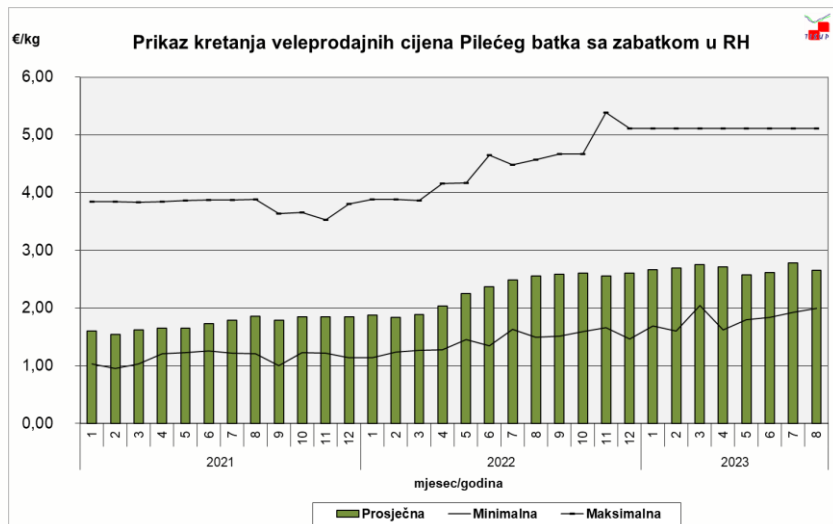
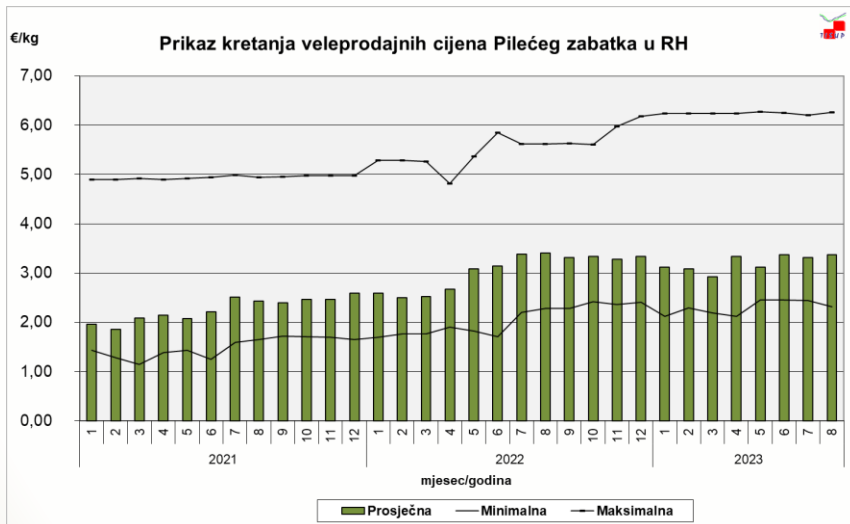
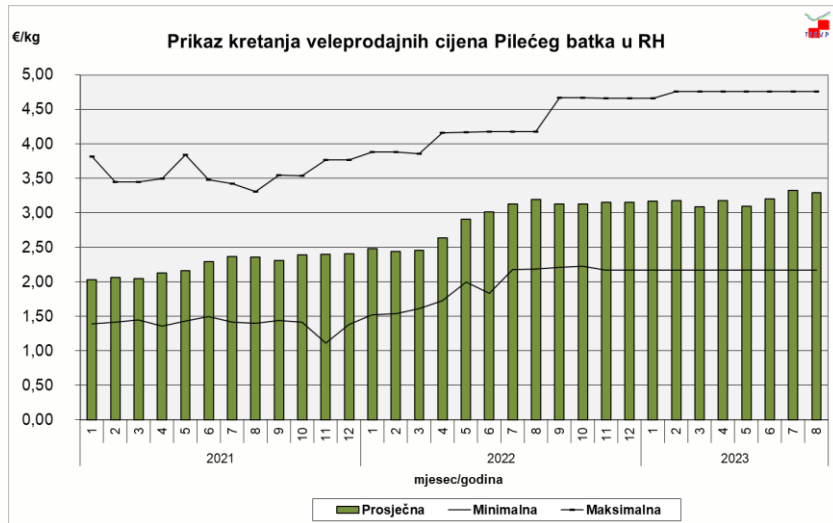
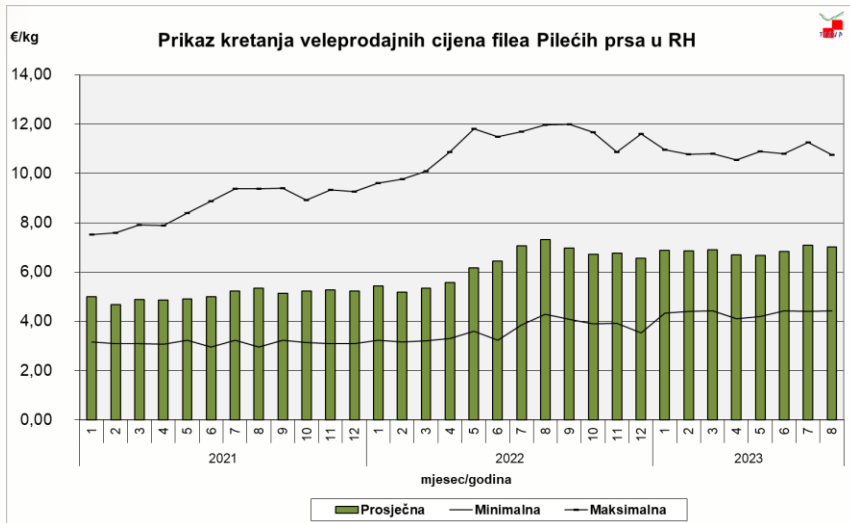
- u lipnju 2023. godine udio vrijednosti izvoza grupe proizvoda: Jaja peradi, ptičja jaja, u ljusci, svježa, konzervirana i kuhana (u nastavku, grupa KN 0407) činio je 0,10 % ukupne vrijednosti izvoza poljoprivredno prehrambenih proizvoda dok je u istom razdoblju udio vrijednosti uvoza u ukupnoj vrijednosti uvoza poljoprivredno prehrambenih proizvoda činio 0,37 %
- ukupan uvoz u grupi KN 0407 u lipnju 2023. godine iznosio je 10.513.922 EUR odnosno 3.465 t dok je izvoz iznosio 1.717.542 EUR odnosno 681 t. Deficit u spomenutom razdoblju iznosi 8.796.380 EUR što je povećanje za 31,4 % u odnosu na isto razdoblje lanjske godine.
- najznačajniji izvozni proizvodi na razini vrijednosti razmjene su ostala svježa jaja, od kokoši vrste Gallus domesticus, u ljusci (osim oplodjenih jaja za liježenje) s ostvarenim udjelom od 65,0 % i oplodjena jaja za liježenje, od kokoši vrste Gallus domesticus s udjelom od 35,0 %. U uvozu najznačajniji udio od 29,0 % ostvarila su oplodjena jaja za liježenje, od kokoši vrste Gallus domesticus te ostala svježa jaja, od kokoši vrste Gallus domesticus, u ljusci (osim oplodjenih jaja za liježenje) s udjelom od 58,0 %.
- u lipnju 2023. godine u odnosu na isto razdoblje 2022. godine u grupi proizvoda KN 0407 došlo je do vrijednosnog smanjenja izvoza za 25,6% te vrijednosnog povećanja uvoza za 16,8 %
- pokrivenost uvoza izvozom u grupi KN 0407 u lipnju 2023. god iznosila je 16,3 %

Prosječne veleprodajne cijene pilećeg mesa u RH (€/kg)

8. mj. - 2023.	Prosjek €/kg /average/	Promjena 8. mj. 2023./ 7. mj. 2023.	Promjena 8. mj. 2023./2022.
PILEĆI TRUP A klase (65 %- tno pile)	2,55	- 0,32%	- 5,25%
Pileća prsa file	7,02	- 0,75%	- 3,93%
Pileći batak	3,29	- 1,03%	3,24%
Pileći zabatak	3,37	1,74%	- 0,90%
Pileći batak sa zabatkom	2,65	- 4,51%	4,02%

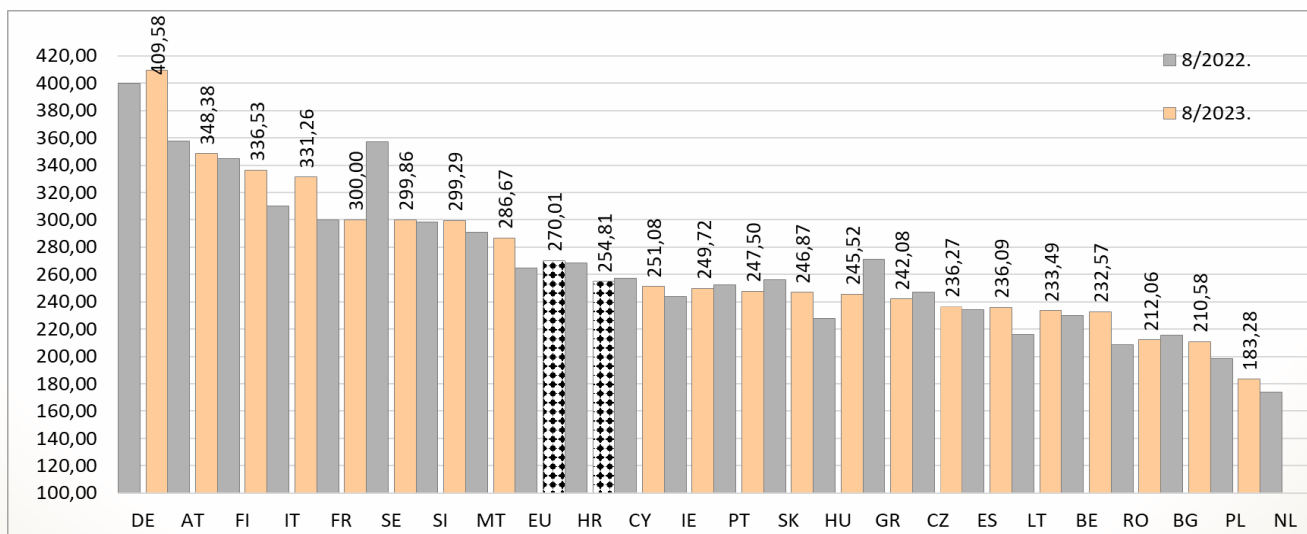


Prikaz kretanja veleprodajnih cijena pilećeg mesa u RH (€/kg)



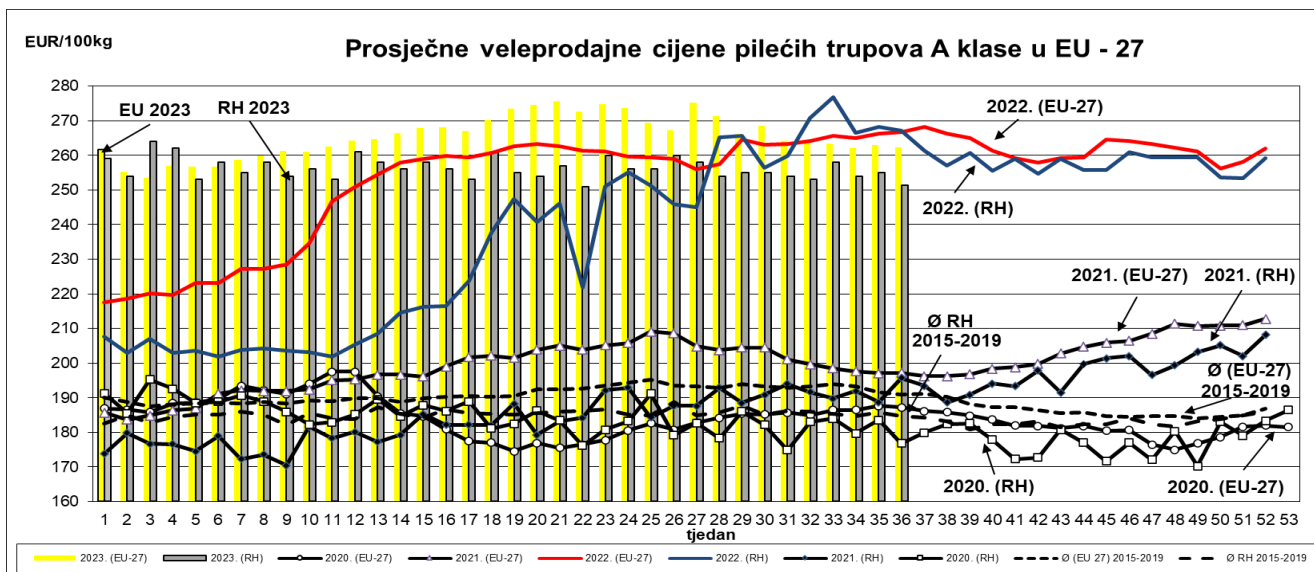
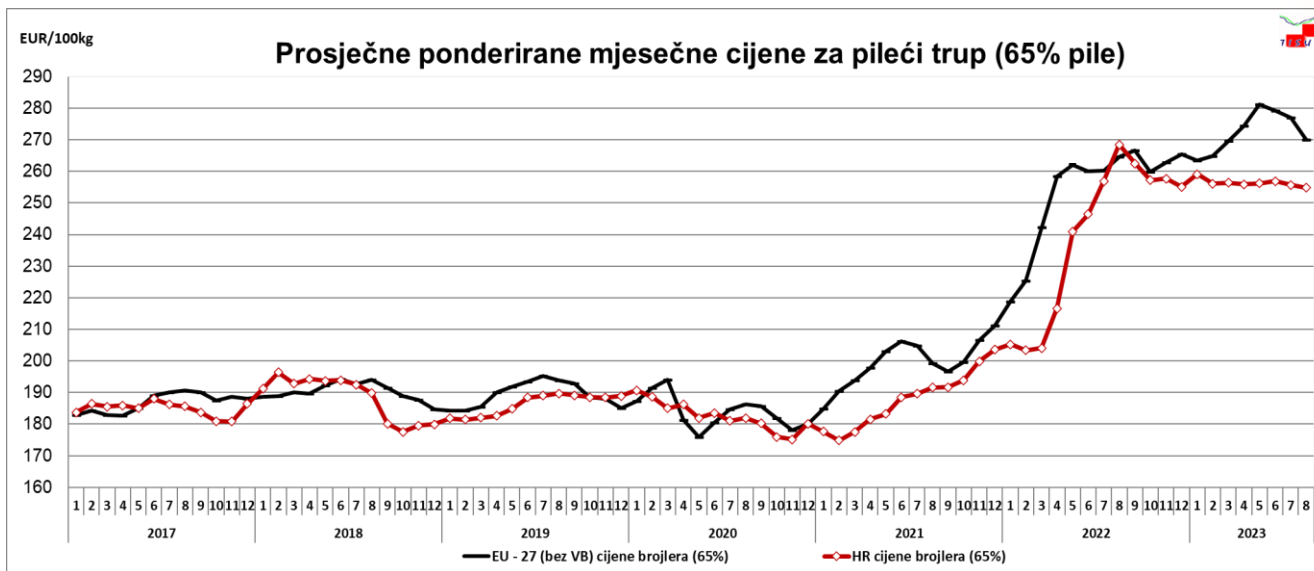
Pregled prosječnih mjesečnih veleprodajnih cijena pilećih trupova u EU (€/100 kg)

država	godina			6'23'	7'23'	8'23'	razlika u %	razlika u %	razlika u %
	2020	2021	2022				8'23' / 6'23'	8'23' / 7'23'	8'23' / 8'22'
Belgija	153,77	178,26	232,36	241,90	235,49	232,57	-3,86	-1,24	1,09
Bugarska	146,67	151,56	215,04	217,61	213,40	210,58	-3,23	-1,32	-2,20
Češka	199,85	176,90	234,95	244,71	241,12	236,27	-3,45	-2,01	-4,43
Danska	242,90	241,04		c	c	c			
Njemačka	288,02	302,35	384,63	409,73	409,00	409,58			
Grčka	197,31	201,32	256,29	267,23	242,08	242,08	-9,41	0,00	-10,70
Španjolska	155,11	163,69	219,51	259,70	250,08	236,09	-9,09	-5,60	0,75
Francuska	224,52	233,27	287,07	300,00	300,00	300,00	0,00	0,00	0,00
Hrvatska	182,44	188,00	243,58	256,93	255,74	254,81	-0,83	-0,37	-5,10
Irska	213,36	214,20	237,52	250,43	250,43	249,72	-0,28	-0,28	2,34
Italija	203,94	243,90	330,10	339,37	335,58	331,26	-2,39	-1,29	6,86
Cipar	236,26	228,97	245,70	244,36	245,24	251,08	2,75	2,38	-2,30
Litva	147,03	156,71	211,35	235,74	236,59	233,49	-0,96	-1,31	8,13
Mađarska	144,73	151,70	219,24	263,63	254,48	245,52	-6,87	-3,52	7,66
Malta	221,75	220,29	291,97	283,33	284,19	286,67	1,18	0,87	-1,37
Nizozemska	174,00	174,00	174,00	0,00	0,00	0,00			
Austrija	272,11	284,70	348,99	357,23	350,39	348,38	-2,48	-0,57	-2,63
Poljska	108,69	138,75	189,09	190,26	198,74	183,28	-3,67	-7,78	-7,64
Portugal	156,29	172,25	235,95	251,67	248,06	247,50	-1,66	-0,23	-1,98
Rumunjska	132,73	149,37	201,92	213,89	214,88	212,06	-0,86	-1,31	1,63
Slovenija	207,97	231,39	294,41	305,69	305,22	299,29	-2,09	-1,94	0,37
Slovačka	184,72	188,07	253,71	252,55	248,84	246,87	-2,25	-0,79	-3,72
Finska	304,14	308,82	338,17	336,97	337,10	336,53	-0,13	-0,17	-2,48
Švedska	252,65	276,54	331,24	306,62	309,50	299,86	-2,21	-3,12	-16,06
EU - 27(bez VB)	183,90	199,85	258,08	279,27	276,99	270,01	-3,32	-2,52	2,02
RH *	182,44	188,00	243,58	256,93	255,74	254,81	-0,83	-0,37	-5,10
Razlika (RH-EU) eura/kg	-0,01	-0,12	-0,15	-0,22	-0,21	-0,15			
RH/EU indeks	99	94	94	92	92	94			
RH €/kg	1,83	1,88	2,40	2,57	2,56	2,55			



Izvor: EK
Obrada: Ministarstvo poljoprivrede

Prikaz kretanja veleprodajnih cijena za pileći trup (65% pile) u EU i RH (€ /100 kg)



Pregled prosječnih godišnjih cijena u RH (€/kg)

- veleprodajne cijene **mesa peradi** (€/kg)

Proizvod	godina										Promjena		
	2013	2014	2015	2016	2017	2018	2019	2020	2021	2022	<u>2022</u> <u>2021</u>	<u>2022</u> <u>2020</u>	<u>2022</u> <u>2019</u>
Pile A klase (65%-tno pile) kg	2,01	1,86	1,83	1,80	1,85	1,88	1,86	1,83	1,88	2,40	27,66%	31,15%	29,03%
Pileća prsa file kg									5,07	6,29	24,06%		
Pileći batak kg									2,22	2,90	30,63%		
Pileći zabatak kg									2,27	3,04	33,92%		
Pileći batak sa zabatkom kg									1,73	2,29	32,37%		

Izvor: TISUP

Samodostatnost mesa peradi u RH

%	2013.	2014.	2015.	2016.	2017.	2018.	2019.	2020.	2021.
Peradsko meso	84,33	84,89	85,68	101,18	94,68	79,82	81,38	91,78	90,47

Izvor: Agronomski fakultet Sveučilišta u Zagrebu i Državni zavod za statistiku

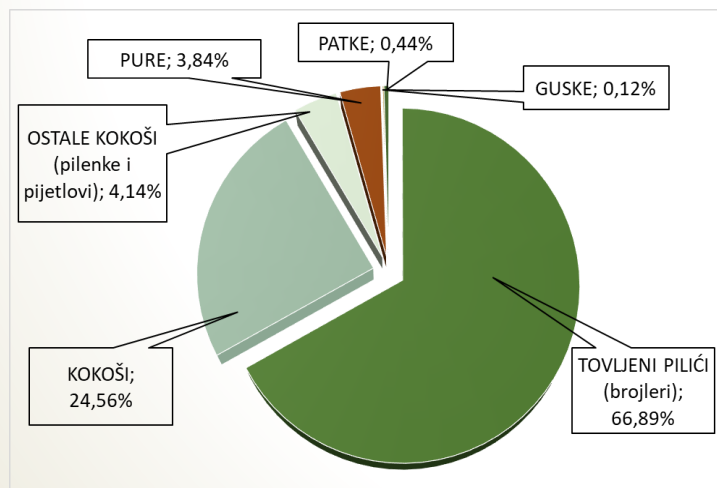
Obrada: Ministarstvo poljoprivrede

Broj peradi u RH – stanje 1. prosinca

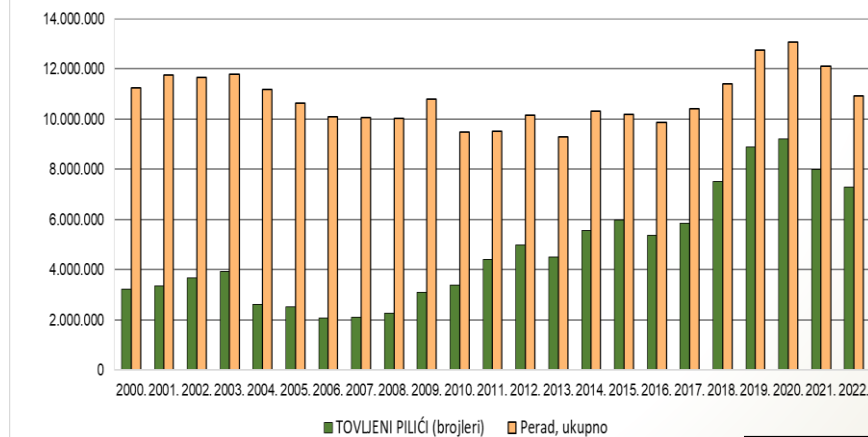
broj kjunova	Perad, ukupno	TOVLJENI PILIČI (brojleri)		KOKOŠI		OSTALE KOKOŠI (pilenke i pijetlovi)		PURE		GUSKE		PATKE		OSTALA PERAD	
2000.	11.255.806	3.234.760	28,74%	7.045.540	62,59%			515.511	4,58%	70.234	0,62%	206.741	1,84%	183.020	1,63%
2001.	11.746.891	3.352.024	28,54%	7.480.721	63,68%			497.171	4,23%	63.665	0,54%	187.405	1,60%	165.905	1,41%
2002.	11.665.491	3.685.995	31,60%	7.059.916	60,52%			528.208	4,53%	59.756	0,51%	175.899	1,51%	155.717	1,33%
2003.	11.778.340	3.935.638	33,41%	6.852.119	58,18%			477.359	4,05%	78.361	0,67%	230.664	1,96%	204.199	1,73%
2004.	11.184.665	2.633.930	23,55%	7.491.702	66,98%			589.373	5,27%	73.707	0,66%	225.810	2,02%	170.143	1,52%
2005.	10.640.769	2.520.202	23,68%	7.266.649	68,29%			431.266	4,05%	68.472	0,64%	175.039	1,64%	179.141	1,68%
2006.	10.087.724	2.068.027	20,50%	7.016.549	69,56%			572.531	5,68%	75.640	0,75%	218.977	2,17%	136.000	1,35%
2007.	10.053.223	2.097.961	20,87%	6.815.835	67,80%			677.474	6,74%	70.046	0,70%	191.437	1,90%	200.470	1,99%
2008.	10.014.601	2.281.879	22,79%	6.727.013	67,17%			577.486	5,77%	56.526	0,56%	183.584	1,83%	188.113	1,88%
2009.	10.787.196	3.111.132	28,84%	6.707.153	62,18%			583.657	5,41%	62.203	0,58%	186.976	1,73%	136.075	1,26%
2010.	9.469.442	3.377.605	35,67%	5.040.867	53,23%			726.301	7,67%	45.972	0,49%	200.785	2,12%	77.912	0,82%
2011.	9.523.432	4.420.993	46,42%	4.221.971	44,33%			608.666	6,39%	39.176	0,41%	172.387	1,81%	60.239	0,63%
2012.	10.160.379	4.980.156	49,02%	4.415.025	43,45%			470.701	4,63%	45.994	0,45%	210.080	2,07%	38.423	0,38%
2013.	9.306.690	4.524.637	48,62%	4.125.215	44,33%			444.116	4,77%	26.213	0,28%	120.215	1,29%	66.294	0,71%
2014.	10.317.108	5.556.970	53,86%	4.201.214	40,72%			369.446	3,58%	49.011	0,48%	96.024	0,93%	44.442	0,43%
2015.	10.189.784	5.974.693	58,63%	3.583.967	35,17%			495.034	4,86%	21.675	0,21%	74.476	0,73%	39.939	0,39%
2016.	9.856.347	5.362.104	54,40%	3.857.519	39,14%			511.844	5,19%	21.009	0,21%	91.514	0,93%	12.357	0,13%
2017.	10.399.400	5.838.080	56,14%	3.587.198	34,49%	415.189	3,99%	493.072	4,74%	13.284	0,13%	50.848	0,49%	1.729	0,02%
2018.	11.412.805	7.525.122	65,94%	2.796.254	24,50%	560.164	4,91%	442.028	3,87%	16.089	0,14%	55.603	0,49%	17.545	0,15%
2019.	12.746.691	8.895.498	69,79%	2.786.363	21,86%	479.732	3,76%	511.289	4,01%	16.533	0,13%	52.114	0,41%	5.162	0,04%
2020.	13.056.718	9.213.219	70,56%	2.865.082	21,94%	429.974	3,29%	480.973	3,68%	11.938	0,09%	52.638	0,40%	2.894	0,02%
2021.	12.096.168	8.012.409	66,24%	3.257.811	26,93%	358.787	2,97%	417.424	3,45%	12.388	0,10%	35.476	0,29%	1.873	0,02%
2022.	10.916.570	7.302.326	66,89%	2.681.561	24,56%	451.799	4,14%	419.007	3,84%	12.567	0,12%	48.545	0,44%	765	0,01%
Indeks 2022./2021.	90,25	91,14		82,31		125,92		100,38		101,44		136,84		40,84	

* Referentni datum snimanja brojnog stanja stoke i peradi za 2022. promijenjen je s 1. prosinca na 1. studenoga

Broj peradi u 2022. godini



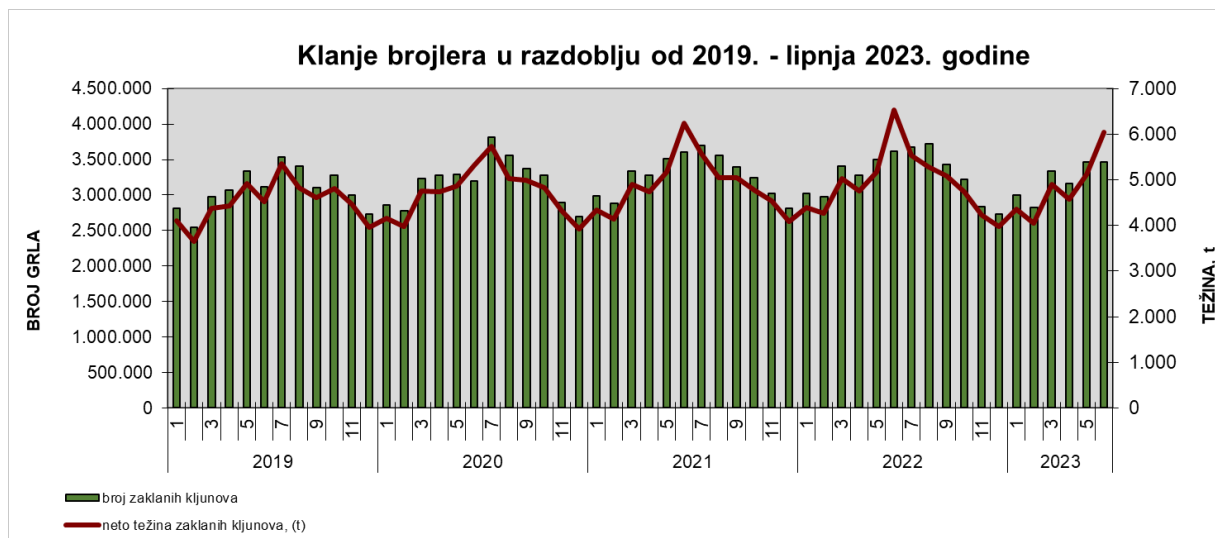
BROJ TOVLJENIH PILIČA (BROJLERA) I UKUPAN BROJ PERADI 2000. - 2022.



[Nazad na Pregled](#)

Klanje tovljenih pilića (brojlera) (t) po godinama i indeks povećanja/smanjenja

Mjesec	2018.	2019.	Indeks 2019./2018.	2020.	Indeks 2020./2019.	2021.	Indeks 2021./2020.	2022.	Indeks 2022./2021.	2023.	Indeks 2023./2022.
1.	2.586.997	2.818.496	108,95	2.862.200	101,6	2.991.273	104,5	3.020.734	101,0	2.998.581	99,3
2.	2.441.856	2.541.624	104,09	2.772.813	109,1	2.885.912	104,1	2.970.814	102,9	2.822.665	95,0
3.	2.844.112	2.977.486	104,69	3.237.434	108,7	3.334.670	103,0	3.411.611	102,3	3.334.761	97,7
4.	3.102.931	3.067.551	98,86	3.276.290	106,8	3.281.732	100,2	3.284.074	100,1	3.160.524	96,2
5.	3.220.522	3.332.467	103,48	3.291.806	98,8	3.506.585	106,5	3.496.937	99,7	3.465.730	99,1
6.	3.130.765	3.112.398	99,41	3.197.393	102,7	3.605.062	112,8	3.611.846	100,2	3.470.195	96,1
7.	3.444.467	3.535.674	102,65	3.813.245	107,9	3.701.015	97,1	3.672.892	99,2		0,0
8.	3.461.572	3.410.707	98,53	3.553.995	104,2	3.552.611	100,0	3.724.307	104,8		0,0
9.	3.050.473	3.109.387	101,93	3.366.668	108,3	3.399.510	101,0	3.424.445	100,7		0,0
10.	3.173.066	3.273.558	103,17	3.281.458	100,2	3.249.511	99,0	3.225.750	99,3		0,0
11.	2.940.359	2.999.014	101,99	2.894.849	96,5	3.027.153	104,6	2.831.285	93,5		0,0
12.	2.494.165	2.729.561	109,44	2.700.155	98,9	2.815.754	104,3	2.735.484	97,1		0,0
UKUPNO	35.891.285	36.907.923	102,83	38.248.306	103,63	39.350.788	102,88	39.410.179	100,2	19.252.456	48,9



Vanjsko trgovinska razmjena peradi

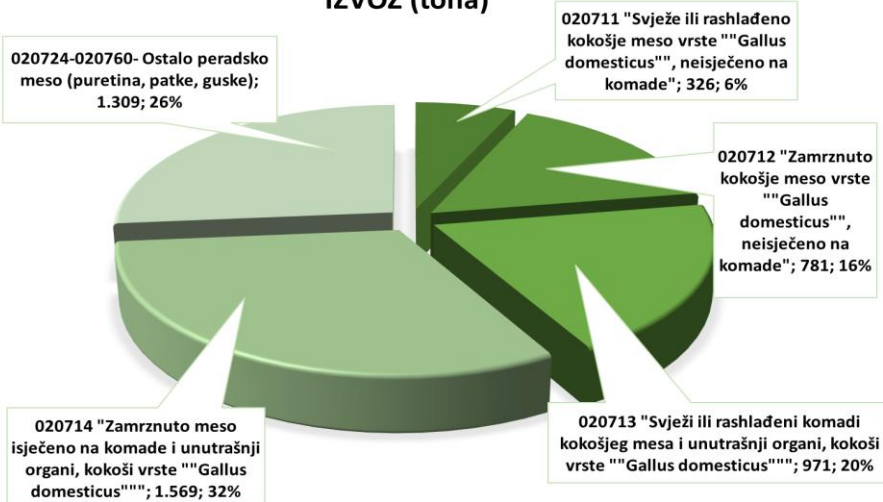
GL.CT.	Naziv skupine*	I. - VI. 2022.		I. - VI. 2023.						Index I. - VI. 2023. / I. - VI. 2022.				Pokrivenost uvoza izvozom (EUR) %		Index I. - VI. 2023. / I. - VI. 2022.	
		Bilanca		Izvoz		Uvoz		Bilanca		Izvoz		Uvoz		I. - VI. 2022.	I. - VI. 2023.	Bilanca	
		Količina, t	Vrijednost, EUR	Količina, t	Vrijednost, EUR	Količina, t	Vrijednost, EUR	Količina, t	Vrijednost, EUR	Količina, t	Vrijednost, EUR	Količina, t	Vrijednost, EUR			Količina, t	Vrijednost, EUR
020711	"Svježe ili rashlađeno kokošje meso vrste ""Gallus domesticus"", neisječeno na komade"	168	421.288	326	831.814	241	565.972	85	265.842	86,6	98,4	115,9	133,5	199,4	147,0	50,5	63,1
020712	"Zamrznuto kokošje meso vrste ""Gallus domesticus"", neisječeno na komade"	947	1.509.132	781	1.535.634	37	85.007	745	1.450.627	75,2	93,4	39,8	63,0	1.218,0	1.806,5	78,7	96,1
020713	"Svježi ili rashlađeni komadi kokošjeg mesa i unutrašnji organi, kokoši vrste ""Gallus domesticus"""	-1.517	-4.783.364	971	3.198.808	3.869	12.602.856	-2.898	-9.404.048	134,3	138,8	172,7	177,8	32,5	25,4	191,0	196,6
020714	"Zamrznuto meso isječeno na komade i unutrašnji organi, kokoši vrste ""Gallus domesticus"""	-3.861	-11.104.118	1.569	2.221.940	5.721	12.091.866	-4.152	-9.869.926	80,8	92,4	98,6	89,5	17,8	18,4	107,5	88,9
020724 020760	Ostalo peradsko meso (puretina, patke, guske)	-1.661	-4.722.665	1.309	6.006.569	3.450	14.486.098	-2.141	-8.479.529	1.017,8	1.031,4	1.891,6	2.166,7	974,3	229,6	1.595,1	1.826,5
	UKUPNO (0207)	-5.923	-18.679.727	4.957	13.794.765	13.318	39.831.799	-8.361	-26.037.034	94,0	113,6	119,0	129,2	39,40	34,63	141,2	139,4
	UKUPNO (HS 01-24; 29, 33, 35, 38, 41, 43, 50, 51, 52 i 53)	55.402	-742.833.153	1.499.279	1.870.747.694	1.806.180	2.851.518.751	-306.901	-980.771.057	81,4	115,7	101,2	120,8	68,53	65,61	654,0	132,0

Napomena:

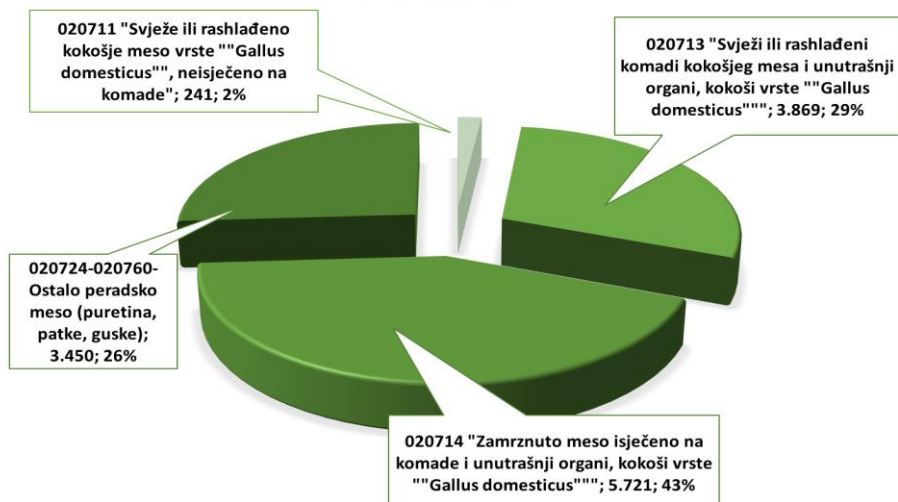
Podaci za 2022 i 2023 godinu su PRIVREMENI

Vanjsko trgovinska razmjena peradi I. - VI. 2023. godine

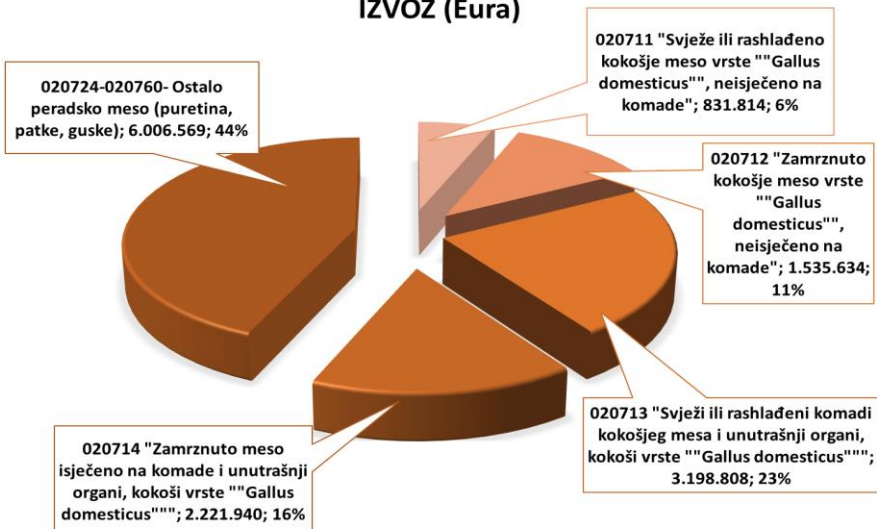
IZVOZ (tona)



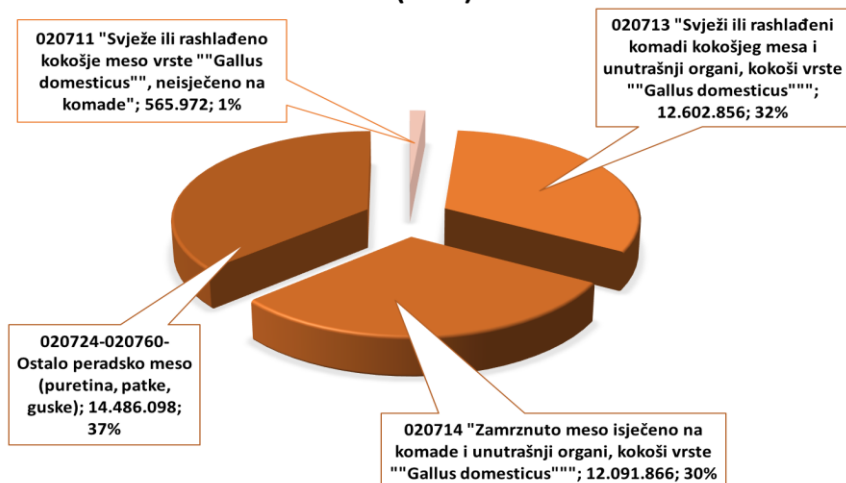
UVOZ (tona)



IZVOZ (Eura)



UVOZ (Eura)



Vanjsko trgovinska razmjena peradi I. - VI. 2023. godine

Izvoz			2019		2020		2021		2022		I. - VI. 2023*	
			Vrijednost EUR	Količina (kg)	Vrijednost EUR	Količina (kg)	Vrijednost EUR	Količina (kg)	Vrijednost EUR	Količina (kg)	Vrijednost EUR	Količina (kg)
020711	"Svježe ili rashlađeno kokošje meso vrste ""Gallus domesticus"" , neisječeno na komade"	Slovenija	619.604	338.549	805.212	408.536	788.383	390.231	1.365.527	568.087	580.260	226.516
		Crna Gora	214.748	115.802	187.507	102.480	202.922	106.540	232.581	98.940	115.112	42.747
		Sjeverna Makedonija	324.317	182.303	300.156	168.265	275.961	149.626	223.618	98.433	100.954	43.677
		Slovačka	0	0	0	0	0	0	166	54	0	0
		Austrija	0	0	62	25	0	0	0	0	0	0
		Ostali	8.209	3.676	23	12	75	16	0	0	35.488	12.822
		Ukupno	1.166.878	640.330	1.292.960	679.318	1.267.341	646.413	1.821.892	765.514	831.814	831.814
020712	"Zamrznuto kokošje meso vrste ""Gallus domesticus"" , neisječeno na komade"	Kosovo	1.029.077	644.369	1.064.607	661.725	1.262.604	754.874	1.490.550	723.397	644.101	284.723
		Slovenija	1.990.850	1.810.113	515.110	458.666	1.112.906	986.554	1.323.260	942.030	655.450	398.316
		Austrija	245.849	141.794	269.670	158.475	296.399	168.499	347.108	139.865	154.012	59.519
		Sjeverna Makedonija	0	0	24.211	16.442	127.800	75.567	102.870	50.949	43.109	20.870
		Bosna i Hercegovina	0	0	0	0	125.621	108.630	61.271	42.039	0	0
		Ostali	34.470	22.903	38.041	24.373	331.963	292.628	76.214	40.621	38.962	17.868
		Ukupno	3.300.246	2.619.178	1.911.639	1.319.681	3.257.293	2.386.752	3.401.273	1.938.901	1.535.634	1.535.634
020713	"Svježi ili rashlađeni komadi kokošjeg mesa i unutrašnji organi, kokoši vrste ""Gallus domesticus"""	Slovenija	848.820	408.870	1.143.923	505.992	1.819.254	843.195	3.108.547	932.733	2.384.293	732.511
		Sjeverna Makedonija	959.459	338.852	1.041.227	367.553	1.000.878	332.397	1.043.046	286.701	486.847	131.163
		Crna Gora	493.555	157.050	406.580	131.059	421.667	128.730	542.407	134.475	307.164	71.024
		Austrija	1.748.590	504.115	867.689	348.471	1.020.939	443.497	280.392	117.143	13.127	34.943
		Danska	0	0	0	0	1.037	635	9.327	13.480	0	0
		Ostali	13.763	8.674	17.745	12.325	32.101	33.082	1.003	300	7.377	1.780
		Ukupno	4.064.187	1.417.562	3.477.164	1.365.399	4.295.876	1.781.536	4.984.722	1.484.831	3.198.808	3.198.808
020714	"Zamrznuto meso isječeno na komade i unutrašnji organi, kokoši vrste ""Gallus domesticus"""	Bosna i Hercegovina	68.241	118.358	441.364	910.556	1.262.929	1.907.360	1.947.888	2.583.381	819.734	1.119.302
		Slovenija	499.147	162.443	423.913	186.731	676.631	262.622	665.332	195.164	493.970	124.608
		Austrija	598.107	152.399	355.121	103.103	259.774	100.436	612.042	133.562	211.945	39.056
		Crna Gora	80.531	36.850	157.503	58.234	280.774	89.953	389.399	112.382	261.229	58.478
		Srbija	232.812	279.751	0	0	119.123	206.022	248.242	317.084	0	0
		Ostali	378.211	528.009	608.817	631.174	610.275	576.872	778.847	589.970	435.062	227.187
		Ukupno	1.857.049	1.277.811	1.986.718	1.889.797	3.209.506	3.143.265	4.641.750	3.931.543	2.221.940	2.221.940
020724 - 020760	Ostalo peradsko meso (puretina, patke, guske)	Bosna i Hercegovina	2.612.826	722.931	2.636.630	745.231	2.884.108	837.540	3.321.428	823.385	1.829.077	475.975
		Slovenija	1.225.446	306.323	1.110.392	265.849	1.780.283	416.316	3.190.121	588.952	1.248.847	210.700
		Srbija	2.029.094	598.298	2.229.233	748.166	2.115.509	709.103	2.914.836	728.225	2.048.422	451.590
		Sjeverna Makedonija	380.213	99.564	441.725	114.267	455.323	113.896	610.199	116.383	342.447	60.128
		Crna Gora	429.182	102.088	373.586	88.622	411.440	90.436	509.662	94.598	315.435	51.641
		Ostali	134.710	37.959	166.331	45.936	137.241	34.283	458.279	126.556	222.341	59.424
		Ukupno	6.811.471	1.867.163	6.957.897	2.008.070	7.783.904	2.201.573	11.004.525	2.478.098	6.006.569	6.006.569
Ukupno (0207)		17.199.831	7.822.043	15.626.378	7.262.265	19.813.920	10.159.539	25.854.162	10.598.888	13.794.765	13.794.765	4.956.567

*privremeni podaci

Vanjsko trgovinska razmjena peradi I. - VI. 2023. godine

Uvoz		2019		2020		2021		2021		I. - VI. 2023*		
		Vrijednost EUR	Količina (kg)	Vrijednost EUR	Količina (kg)	Vrijednost EUR	Količina (kg)	Vrijednost EUR	Količina (kg)	Vrijednost EUR	Količina (kg)	
020711	"Svježe ili rashlađeno kokošje meso vrste ""Gallus domesticus"", neisječeno na komade"	Slovenija	596.806	302.171	1.021.730	276.476	869.739	273.053	694.629	315.705	436.259	184.755
		Bosna i Hercegovina	0	0	0	0	29.838	18.368	98.624	50.643	66.780	31.190
		Italija	71.225	43.655	223.963	134.961	68.838	27.697	49.329	11.278	8.331	1.054
		Mađarska	148.102	94.697	204.134	247.118	19.347	11.250	38.652	15.292	50.736	21.401
		Poljska	453	338	35.143	39.576	1.650	1.020	4.487	2.019	3.866	2.253
		Ostali	0	0	64	49	295	10	2.693	216	0	0
	Ukupno	816.586	440.861	1.485.034	698.181	989.707	331.397	888.414	395.154	565.972	240.653	
020712	"Zamrznuto kokošje meso vrste ""Gallus domesticus"", neisječeno na komade"	Poljska	0	0	995	1.000	0	0	107.349	23.070	29.353	10.200
		Slovenija	647.047	550.801	117.820	96.393	15.279	13.090	103.693	80.723	21.180	12.740
		Nizozemska	74.824	48.258	104.504	51.025	11.969	7.583	36.031	18.506	5.065	2.421
		Austrija	0	0	982	572	19	11	23.014	12.650	0	0
		Italija	38.564	26.846	21.336	15.158	5.471	2.778	21.624	4.402	10.934	1.975
		Ostali	20.058	24.860	363.019	258.393	88.419	57.370	21.301	10.849	18.475	9.272
	Ukupno	780.493	650.765	608.656	422.541	121.157	80.832	313.012	150.200	85.007	36.608	
020713	"Svježi ili rashlađeni komadi kokošjeg mesa i unutrašnji organi, kokoši vrste ""Gallus domesticus"""	Bosna i Hercegovina	46.455	16.018	158.481	68.778	1.252.982	486.206	5.940.134	1.660.474	2.205.556	706.650
		Mađarska	3.564.957	1.621.100	2.473.415	1.118.829	3.120.260	1.289.489	5.381.027	1.720.146	3.348.284	1.143.068
		Slovenija	4.431.439	1.901.335	2.918.890	1.319.655	2.976.346	1.087.799	4.979.885	1.566.888	3.035.066	905.616
		Italija	263.328	57.797	612.821	158.271	669.799	168.143	854.352	113.008	475.692	70.641
		Poljska	4.837.789	1.847.540	2.274.220	1.132.895	1.795.181	746.597	518.167	180.914	1.150.358	338.523
		Ostali	2.755.536	1.005.756	424.287	180.880	1.509.955	537.475	742.098	170.701	2.387.900	704.661
	Ukupno	15.899.504	6.449.546	8.862.114	3.979.309	11.324.523	4.315.709	18.415.663	5.412.130	12.602.856	3.869.159	
020714	"Zamrznuto meso isječeno na komade i unutrašnji organi, kokoši vrste ""Gallus domesticus"""	Nizozemska	8.436.424	2.766.680	4.792.180	1.988.859	6.285.116	2.543.156	9.664.327	2.356.036	4.059.395	1.180.454
		Danska	1.280.932	514.254	1.543.739	1.127.505	3.859.400	1.947.570	5.668.709	3.911.240	2.469.301	2.021.529
		Poljska	1.586.695	907.919	800.437	533.722	1.250.956	637.797	2.202.641	1.277.482	1.136.626	631.427
		Mađarska	2.519.368	1.025.456	1.118.998	647.965	2.047.985	1.447.944	1.966.708	826.273	1.219.136	418.942
		Slovenija	924.528	686.807	292.319	247.275	473.065	326.344	1.048.109	512.404	373.766	149.243
		Ostali	2.125.699	1.871.967	1.650.442	2.046.023	2.684.608	2.735.650	3.337.167	1.901.031	2.833.642	1.319.445
	Ukupno	16.873.646	7.773.084	10.198.115	6.591.349	16.601.130	9.638.461	23.887.661	10.784.467	12.091.866	5.721.040	
020724 - 020760	Ostalo peradsko meso (puretina, patke, guske)	Mađarska	10.281.846	3.031.215	6.933.879	2.530.646	8.553.803	2.893.023	8.357.881	1.983.475	3.115.586	620.210
		Poljska	1.943.456	506.398	1.387.423	764.121	2.095.243	619.192	4.958.466	1.031.688	4.654.050	939.327
		Italija	2.737.364	1.456.849	2.794.276	1.504.627	2.663.556	1.318.495	4.115.894	1.147.212	2.747.348	692.911
		Nizozemska	1.162.532	235.606	157.611	42.086	471.742	126.185	2.794.823	694.017	735.281	142.003
		Slovenija	2.181.954	1.028.726	1.527.406	785.339	1.811.331	876.067	2.484.572	1.102.391	1.310.875	548.124
		Ostali	1.500.008	571.079	1.124.488	551.731	3.121.042	1.085.476	2.896.955	845.583	1.922.958	507.785
	Ukupno	19.807.160	6.829.873	13.925.083	6.178.550	18.716.717	6.918.438	25.608.591	6.804.366	14.486.098	3.450.361	
	Ukupno (0207)	54.177.389	22.144.128	35.079.002	17.869.930	47.753.234	21.284.837	69.113.341	23.546.317	39.831.799	13.317.821	

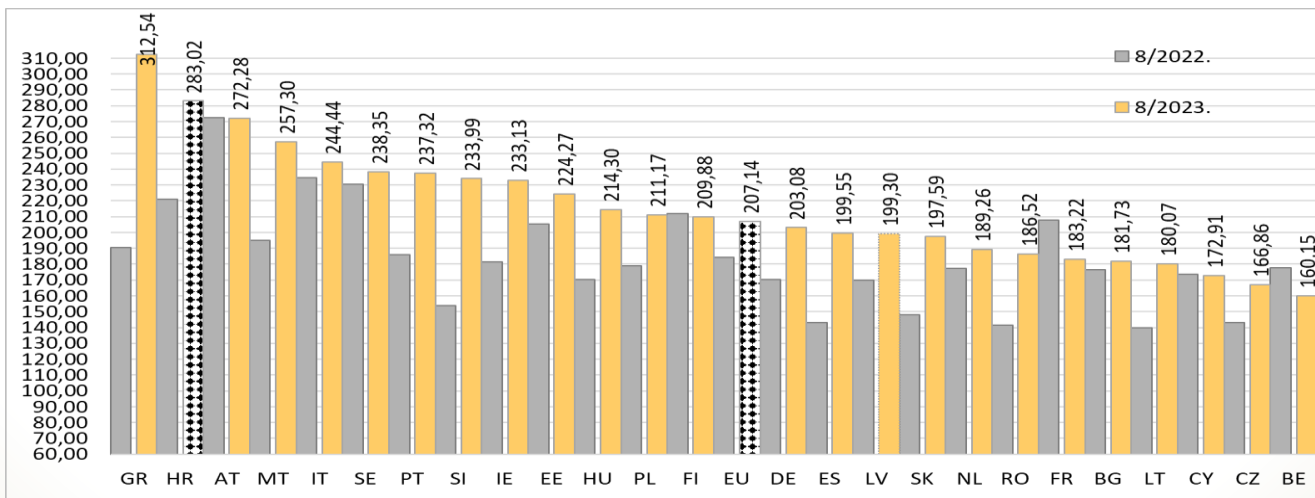
*privremeni podaci

Prosječne veleprodajne cijene konzumnih jaja u RH (€/kom)

Konzumna jaja, klasa A 8. mj. - 2023	Prosjek/average/ €/kom	Promjena 8. mj. 2023./ 7. mj. 2023.	Promjena 8. mj. 2023./2022.
Kavezni uzgoj / razred /			
XL	0,20	0,81%	32,87%
L	0,18	0,16%	30,64%
M	0,17	- 1,21%	32,38%
S	0,14	13,38%	30,18%
Podni uzgoj / razred /			
XL	0,18	1,48%	19,13%
L	0,19	- 3,60%	23,33%
M	0,18	- 0,87%	21,80%
S	0,18	2,63%	35,15%

Pregled prosječnih mjesečnih veleprodajnih cijena jaja razred (L&M) u EU (euro/100 kg)

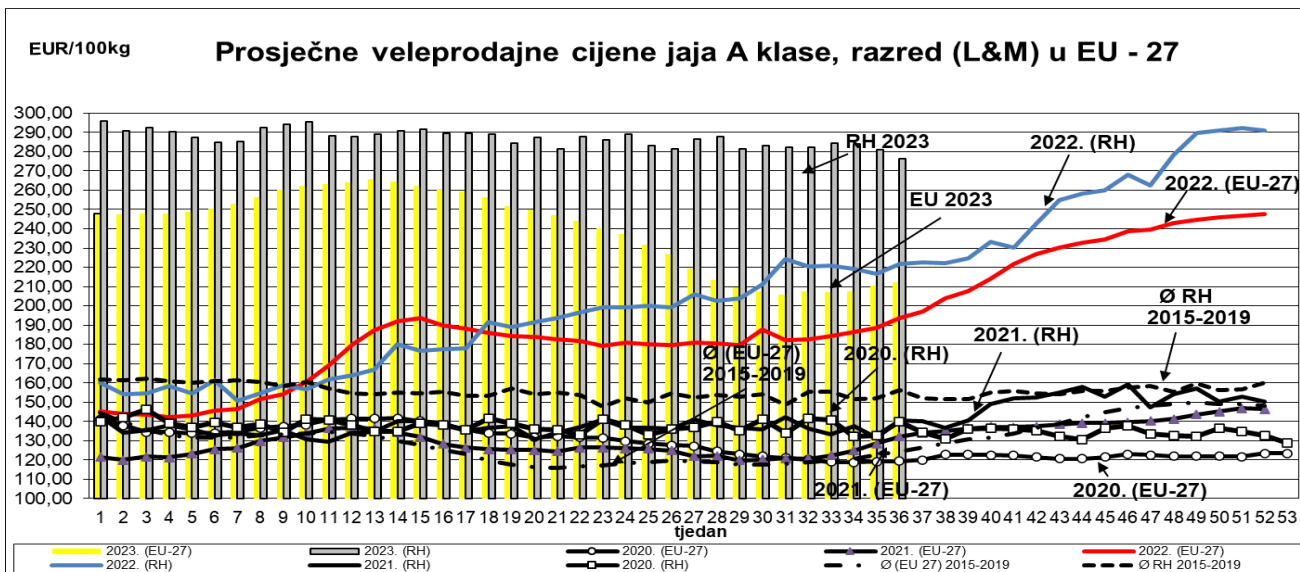
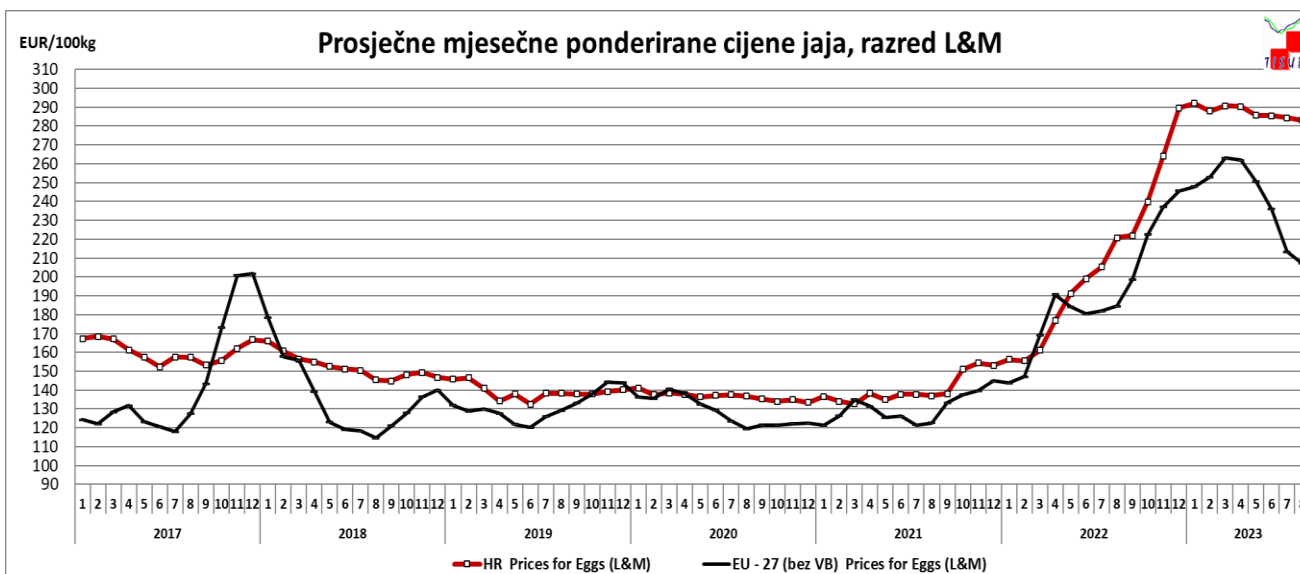
država	godina			6'23'	7'23'	8'23'	razlika u %	razlika u %	razlika u %
	2020	2021	2022				8'23' / 6'23'	8'23' / 7'23'	8'23' / 8'22'
Belgija	108,12	118,19	193,43	212,41	166,20	160,15	-24,60	-3,64	-9,96
Bugarska	107,63	107,48	166,99	186,59	185,80	181,73	-2,60	-2,19	3,02
Češka	105,84	112,79	155,58	202,49	187,51	166,86	-17,59	-11,01	16,48
Danska	169,94	169,58		c	c	c			
Njemačka	116,98	113,76	178,85	229,32	193,59	203,08	-11,44	4,90	19,31
Estonija	137,07	131,98	186,13	218,00	221,89	224,27	2,88	1,07	9,26
Grčka	138,45	141,61	188,63	286,12	312,54	312,54	9,23	0,00	63,91
Španjolska	91,68	95,38	149,93	220,61	207,00	199,55	-9,55	-3,60	39,23
Francuska	120,50	125,29	200,50	250,79	204,00	183,22	-26,94	-10,18	-11,89
Hrvatska	136,59	140,63	202,65	285,54	284,43	283,02	-0,88	-0,50	28,18
Irska	150,07	144,17	171,00	232,71	232,79	233,13	0,18	0,15	28,46
Italija	184,55	177,73	233,09	261,32	250,00	244,44	-6,46	-2,22	4,25
Cipar	160,18	160,21	171,69	172,91	172,91	172,91	0,00	0,00	-0,52
Letonija	118,08	120,68	162,96	204,08	194,36	199,30	-2,34	2,54	17,34
Litva	111,19	106,00	138,64	190,62	183,06	180,07	-5,53	-1,63	28,63
Mađarska	126,53	129,49	188,39	240,65	218,04	214,30	-10,95	-1,72	25,84
Malta	161,73	163,97	194,25	254,83	245,92	257,30	0,97	4,63	31,92
Nizozemska	128,63	128,35	189,75	232,47	195,71	189,26	-18,59	-3,30	6,79
Austrija	188,45	193,48	249,92	272,61	273,02	272,28	-0,12	-0,27	-0,05
Poljska	131,67	142,46	192,50	244,70	218,96	211,17	-13,70	-3,56	18,13
Portugal	116,86	122,53	187,77	240,30	240,23	237,32	-1,24	-1,21	27,50
Rumunjska	98,89	106,50	142,26	202,56	195,39	186,52	-7,92	-4,54	31,93
Slovenija	140,15	150,71	168,97	235,82	232,25	233,99	-0,78	0,75	52,04
Slovačka	114,32	120,12	163,39	220,45	200,70	197,59	-10,37	-1,55	33,40
Finska	156,50	149,50	185,40	209,47	210,29	209,88	0,20	-0,19	-0,94
Svedska	163,72	191,28	207,18	241,88	236,45	238,35	-1,46	0,80	3,47
EU - 27 (bez VB)	128,31	130,54	186,92	235,91	213,22	207,14	-12,20	-2,85	12,31
RH *	136,59	140,63	202,65	285,54	284,43	283,02	-0,88	-0,50	28,18
Razlika (RH-EU) eura/100kg	8,27	10,09	15,74	49,63	71,21	75,88			
RH/EU indeks	106	108	108	121	133	137			



Izvor: EK
Obrada: Ministarstvo
poljoprivrede



Prikaz kretanja veleprodajnih cijena jaja (razred L& M) u EU i RH (euro/100 kg)



Pregled prosječnih godišnjih cijena u RH (€/kom)

- veleprodajne cijene jaja (€/kom)

Proizvod	godina										Promjena		
	2013	2014	2015	2016	2017	2018	2019	2020	2021	2022	2022 2021	2022 2020	2022 2019
Jaja kavezno A klase, razred XL	0,13	0,12	0,11	0,12	0,11	0,11	0,11	0,10	0,11	0,15	36,36%	50,00%	36,36%
Jaja kavezno A klase, razred L	0,12	0,10	0,10	0,11	0,10	0,10	0,09	0,09	0,09	0,14	55,56%	55,56%	55,56%
Jaja kavezno A klase, razred M	0,11	0,10	0,10	0,10	0,10	0,09	0,08	0,08	0,08	0,13	62,50%	62,50%	62,50%
Jaja kavezno A klase, razred S	0,10	0,09	0,09	0,09	0,09	0,08	0,08	0,07	0,07	0,11	57,14%	57,14%	37,50%
Jaja podno A klase, razred XL		C			C	C	0,12	0,12	0,12	0,12	0,00%	0,00%	0,00%
Jaja podno A klase, razred L		0,12	0,12	0,12	0,12	0,12	0,10	0,10	0,10	0,14	40,00%	40,00%	40,00%
Jaja podno A klase, razred M		0,12	0,11	0,11	0,11	0,11	0,10	0,10	0,09	0,13	44,44%	30,00%	30,00%
Jaja podno A klase, razred S		0,08	0,09	0,08	0,10	0,08	0,09	0,09	0,08	0,12	50,00%	33,33%	33,33%

Izvor: TISUP

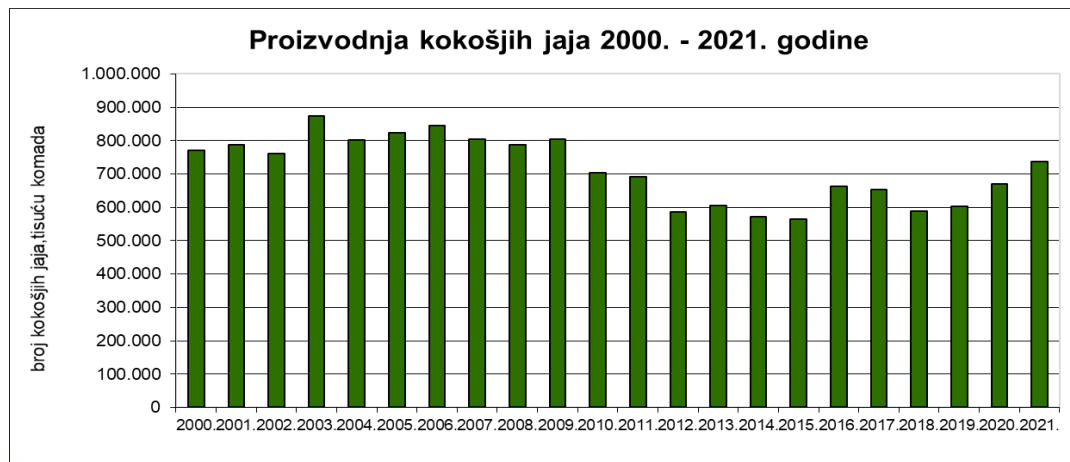
Samodostatnost jaja u RH

%	2013.	2014.	2015.	2016.	2017.	2018.	2019.	2020.	2021.
Jaja	94,60	90,18	80,81	87,02	86,24	83,61	86,78	92,57	100,16

Izvor: Agronomski fakultet Sveučilišta u Zagrebu i Državni zavod za statistiku

Obrada: Ministarstvo poljoprivrede

	Broj kokoši nesilica na dan 1. prosinca			Proizvodnja kokošnjih jaja			
	broj, 000. klijunova	stopa promjene u odnosu na prethodnu godinu		000. kom	stopa promjene u odnosu na prethodnu godinu		prosječan broj jaja po nesilici
		broj klijunova, 000 klijunova	(%)		broj jaja, 000 kom	(%)	
2000.	...			771.391			
2001.	...			786.819	15.428	2,0	
2002.	...			761.620	-25.199	-3,2	
2003.	...			872.978	111.358	14,6	
2004.	...			800.888	-72.090	-8,3	
2005.	...			823.873	22.985	2,9	
2006.	5.758			845.600	21.727	2,6	147
2007.	5.530	-228	-4,0	803.765	-41.835	-4,9	145
2008.	5.486	-44	-0,8	787.304	-16.461	-2,0	144
2009.	5.673	187	3,4	805.166	17.862	2,3	142
2010.	4.358	-1.315	-23,2	704.119	-101.047	-12,5	162
2011.	4.079	-279	-6,4	691.791	-12.328	-1,8	170
2012.	3.696	-383	-9,4	584.957	-106.834	-15,4	158
2013.	3.979	283	7,7	605.553	20.596	3,5	152
2014.	3.722	-257	-6,4	572.003	-33.550	-5,5	154
2015.	3.017	-705	-18,9	564.305	-7.698	-1,3	187
2016.	3.497	479	15,9	662.472	98.167	17,4	189
2017.	3.483	-14	-0,4	653.901	-8.571	-1,3	188
2018.	2.778	-705	-20,2	589.073	-64.828	-9,9	212
2019.	2.688	-90	-3,2	602.247	13.174	2,2	224
2020.	2.952	264	9,8	668.926	66.679	11,1	227
2021.	3.229	277	9,4	736.217	67.291	10,1	228



Vanjsko trgovinska razmjena jaja

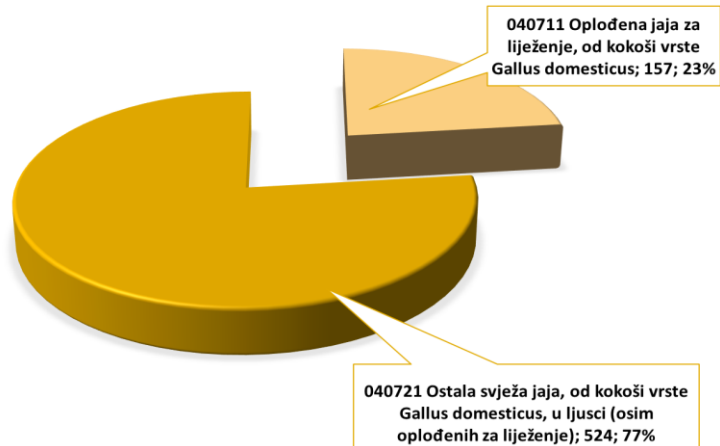
GL.CT.	Naziv skupine*	I. - VI. 2022.		I. - VI. 2023.						Index I. - VI. 2023. / I. - VI. 2022.				Pokrivenost uvoza izvozom (EUR) %		Index I. - VI. 2023. / I. - VI. 2022.	
		Balanca		Izvoz		Uvoz		Balanca		Izvoz		Uvoz		I. - VI. 2022.	I. - VI. 2023.	Balanca	
		Količina, t	Vrijednost, EUR	Količina, t	Vrijednost, EUR	Količina, t	Vrijednost, EUR	Količina, t	Vrijednost, EUR	Količina, t	Vrijednost, EUR	Količina, t	Vrijednost, EUR			Količina, t	Vrijednost, EUR
040711	Oplođena jaja za liježenje, od kokoši vrste Gallus domesticus	-865	-3.393.636	157	601.475	666	3.068.000	-509	-2.466.525	78	83	62	74	18	20	58,8	72,7
040719	Oplođena jaja peradi i ptičja jaja za liježenje (osim od kokoši vrste Gallus domesticus)	-73	-874.125	0	0	64	783.690	-64	-783.690			88	90	0	0	87,7	89,7
040721	Ostala svježa jaja, od kokoši vrste Gallus domesticus, u ljusci (osim oplodjenih za liježenje)	-1.219	-1.813.940	524	1.116.067	2.703	6.105.652	-2.179	-4.989.585	43	71	111	180	47	18	178,8	275,1
040729	Ostala svježa ptičja jaja, u ljusci (osim od kokoši vrsta Gallus domesticus i oplodjenih za liježenje)	-62	-102.295	0	0	0	0	0	0			0	0	0	0	100,0	100,0
040790	Ptičja jaja, u ljusci, konzervirana ili kuhana	-29	-511.142	0	0	31	556.580	-31	-556.580			105	109	0	0	105,2	108,9
	UKUPNO (0407)	-2.249	-6.695.138	681	1.717.542	3.465	10.513.922	-2.784	-8.796.380	47,8	74,4	94,3	116,8	25,65	16,34	123,8	131,38
	UKUPNO (HS 01-24; 29, 33, 35, 38, 41, 43, 50, 51, 52 i 53)	55.402	-742.833.153	1.499.279	1.870.747.694	1.806.180	2.851.518.751	-306.901	-980.771.057	81,4	115,7	101,2	120,8	68,53	65,61	654,0	132,0

Napomena:

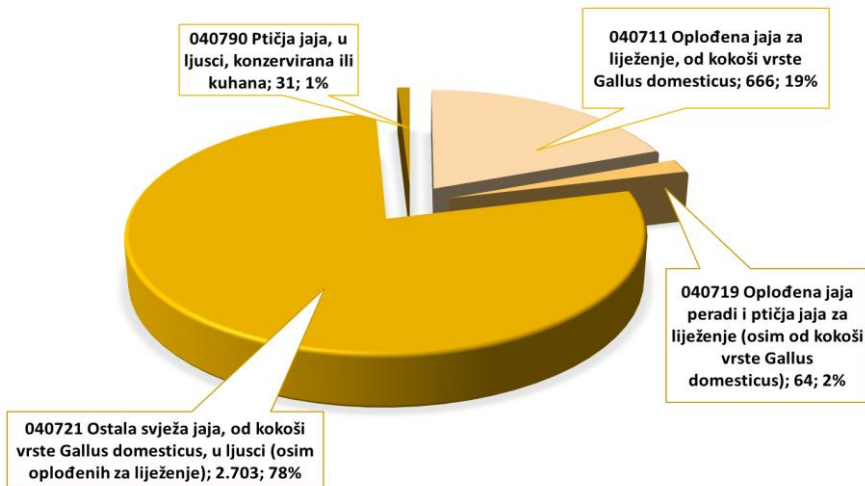
Podaci za 2022.i 2023. godinu su PRIVREMENI

Vanjsko trgovinska razmjena jaja I. – VI. 2023. godine

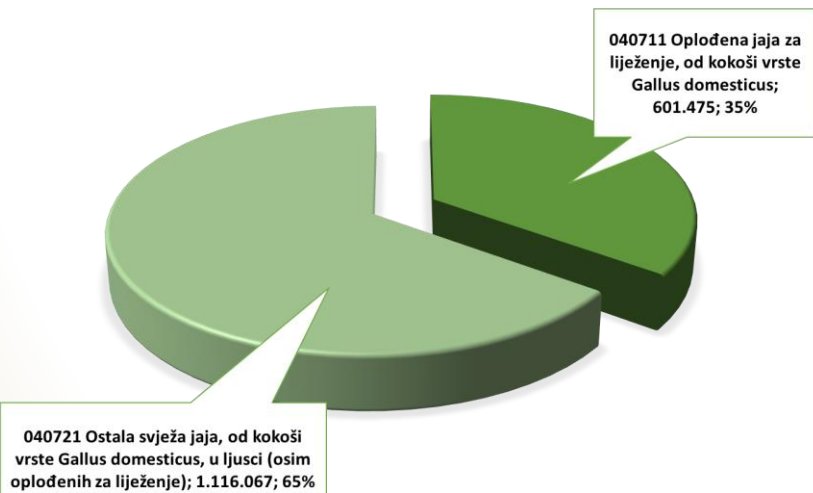
IZVOZ (tona)



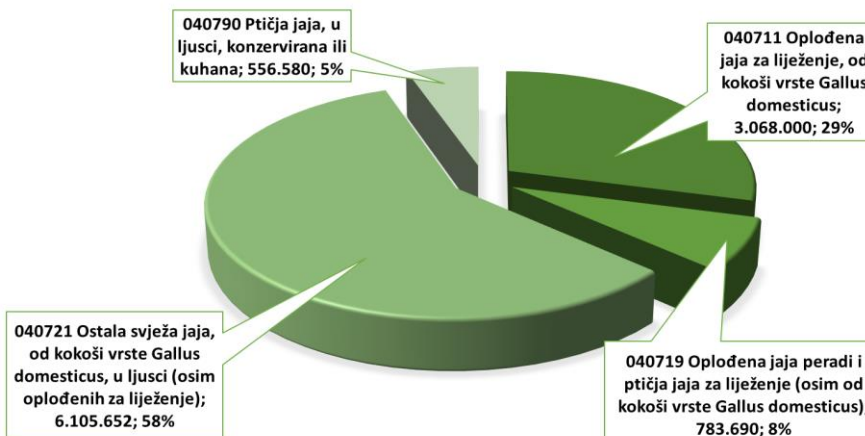
UVOZ (tona)



IZVOZ (Eura)



UVOZ (Eura)



Vanjsko trgovinska razmjena jaja

I. – VI. 2023. godine

Izvoz			2019		2020		2021		2022		I. - VI. 2023*	
			Vrijednost EUR	Količina (kg)	Vrijednost EUR	Količina (kg)	Vrijednost EUR	Količina (kg)	Vrijednost EUR	Količina (kg)	Vrijednost EUR	Količina (kg)
040711	Oplođena jaja za liježenje, od kokoši vrste Gallus domesticus	Mađarska	1.043.335	335.992	1.043.115	343.169	1.082.756	360.590	1.278.699	347.168	445.960	117.351
		Bosna i Hercegovina	69.247	20.952	159.519	52.344	294.607	84.240	129.351	33.322	155.515	39.942
		Slovenija	0	0	0	0	0	0	8.896	2.376	0	0
		Austrija	0	0	0	0	319	271	0	0	0	0
		Češka	4.591	1.145	0	0	0	0	0	0	0	0
		Ukupno	1.117.173	358.089	1.202.634	395.513	1.377.682	445.101	1.416.946	382.866	601.475	157.293
040721	Ostala svježa jaja, od kokoši vrste Gallus domesticus, u ljusci (osim oplođenih jaja za liježenje)	Austrija	1.918.063	1.891.268	2.395.769	2.576.437	1.144.357	1.252.746	1.136.959	741.337	832.723	389.717
		Italija	0	0	128.505	122.574	0	0	413.192	319.654	63.940	35.836
		Slovenija	299.747	233.150	367.830	301.751	476.672	416.452	375.348	245.806	145.215	60.734
		Mađarska	0	0	13.290	18.420	151.044	152.944	332.298	300.567	0	0
		Belgija	19.326	19.621	0	0	0	0	92.846	50.393	0	0
		Ostali	46.691	39.793	75.991	71.929	258.081	299.383	340	130	74.189	37.394
		Ukupno	2.283.827	2.183.832	2.981.385	3.091.112	2.030.154	2.121.525	2.350.983	1.657.886	1.116.067	523.681
040729	Ostala svježa ptičja jaja, u ljusci (osim od kokoši vrsta Gallus domesticus i oplođenih jaja za liježenje)	Austrija	0	0	0	0	40	18	0	0	0	0
		Slovenija	395	11	0	0	0	0	0	0	0	0
		Italija	109.740	6.706	55.827	7.996	0	0	0	0	0	0
		Ukupno	110.135	6.717	55.827	7.996	40	18	0	0	0	0
040790	Ptičja jaja, u ljusci, konzervirana ili kuhana	Slovenija	0	0	14.183	3.908	0	0	0	0	0	0
		Austrija	0	0	171	76	0	0	0	0	0	0
		Ukupno	0	0	14.354	3.984	0	0	0	0	0	0
Ukupno (0407)			3.511.135	2.548.637	4.254.200	3.498.605	3.407.876	2.566.644	3.767.929	2.040.752	1.717.542	680.974

*privremeni podatci

Vanjsko trgovinska razmjena jaja

I. – VI. 2023. godine

Uvoz			2019		2020		2021		2021		I. - VI. 2023*	
			Vrijednost EUR	Količina (kg)	Vrijednost EUR	Količina (kg)	Vrijednost EUR	Količina (kg)	Vrijednost EUR	Količina (kg)	Vrijednost EUR	Količina (kg)
040711	Oplođena jaja za liježenje, od kokoši vrste Gallus domesticus	Slovenija	2.396.700	681.971	3.055.571	927.381	3.767.277	1.215.015	4.930.482	1.304.648	2.029.344	430.658
		Njemačka	1.751.866	547.763	1.617.635	497.769	1.532.833	464.170	1.491.002	373.899	993.495	225.964
		Mađarska	238.512	77.097	877.313	264.498	847.165	247.331	860.462	210.942	32.934	9.266
		Italija	0	0	84.928	21.277	189.957	58.054	155.626	39.334	0	0
		Francuska	0	0	0	0	39.459	2.300	30.387	1.632	0	0
		Ostali	269.890	75.271	528.323	138.087	34.090	13.772	23.818	7.207	12.227	590
		Ukupno	4.656.968	1.382.102	6.163.770	1.849.011	6.410.781	2.000.642	7.491.777	1.937.662	3.068.000	666.478
040719	Oplođena jaja peradi i ptičja jaja za liježenje (osim od kokoši vrste Gallus domesticus)	Francuska	710.637	64.362	882.513	74.246	1.170.696	99.134	1.106.645	95.431	644.396	48.220
		Mađarska	463.988	41.376	581.719	57.631	257.250	27.139	413.870	32.503	138.220	16.004
		Češka	0	0	11.337	1.755	24.750	4.726	105.953	13.100	0	0
		Poljska	0	0	197.348	15.403	0	0	0	0	0	0
		Kanada	234.525	18.612	39.902	3.096	179.593	12.960	0	0	0	0
		Ostali	38.394	2.642	73.007	12.026	21.094	1.700	0	0	1.074	196
		Ukupno	1.447.544	126.993	1.785.826	164.157	1.653.383	145.659	1.626.468	141.034	783.690	64.420
040721	Ostala svježa jaja, od kokoši vrste Gallus domesticus, u ljusci (osim oplođenih jaja za liježenje)	Poljska	2.210.196	2.366.220	2.743.959	2.754.550	1.743.764	1.657.464	2.490.502	1.532.637	654.792	287.404
		Njemačka	0	0	12.725	5.011	819.220	822.161	1.597.359	1.006.009	792.961	357.300
		Slovačka	1.156.901	1.142.738	370.364	331.807	30.688	34.933	1.156.809	694.528	609.270	256.680
		Albanija	70.401	70.941	338.625	453.214	96.916	108.706	845.980	467.977	1.054.572	555.676
		Bugarska	308.968	235.700	86.197	65.781	349.615	304.186	765.179	360.513	1.378.558	470.703
		Ostali	874.818	991.784	782.085	948.907	1.623.268	1.695.065	2.428.467	1.548.524	1.615.499	775.322
		Ukupno	4.621.284	4.807.384	4.333.955	4.559.271	4.663.471	4.622.515	9.284.296	5.610.187	6.105.652	2.703.085
040729	Ostala svježa ptičja jaja, u ljusci (osim od kokoši vrsta Gallus domesticus i oplođenih jaja za liježenje)	Slovenija	0	0	0	0	0	0	146.671	89.831	0	0
		Italija	1.843	698	50	7	75	11	282	54	0	0
		Nizozemska	0	0	0	0	52	6	28	2	0	0
		Francuska	0	0	5.028	415	5.030	435	0	0	0	0
		Austrija	954	46	100	6	0	0	0	0	0	0
		Ukupno	2.797	744	5.178	428	5.157	452	146.981	89.887	0	0
040790	Ptičja jaja, u ljusci, konzervirana ili kuhana	Njemačka	681.744	35.690	854.026	44.797	664.052	30.290	803.388	40.703	483.971	19.805
		Austrija	2.367	495	2.012	435	3.967	870	35.878	7.217	64.820	10.873
		Francuska	0	0	0	0	0	0	14.602	43	7.302	21
		Italija	917	85	407	44	485	45	836	82	487	48
		Ujedinjena Kraljevina	348	52	0	0	0	0	0	0	0	0
		Ostali	266	38	284	40	534	41	0	0	0	0
		Ukupno	685.642	36.361	856.729	45.316	669.038	31.247	854.704	48.044	556.580	30.747
		Ukupno (0407)	11.414.235	6.353.583	13.145.458	6.618.183	13.401.830	6.800.514	19.404.226	7.826.813	10.513.922	3.464.730

*privremeni podatci



Autor: Marijana Kojić Jurinić, dipl.ing.agr.
Suradnik: Zoran Miščević, mag.oec.

MINISTARSTVO POLJOPRIVREDE RH
Tržišni cjenovni informacijski sustav u poljoprivredi

Ulica grada Vukovara 78
10000 Zagreb
Hrvatska

tel/fax: 01/ 610-66-35
e-mail: tisup@mps.hr
www.tisup.mps.hr