



TRŽIŠNI CJENOVNI INFORMACIJSKI
SUSTAV U POLJOPRIVREDI

www.tisup.mps.hr



PERAD I JAJA

STUDENI 2023.

Prosječne veleprodajne cijene pilećih trupova i konzumnih jaja

10. mj. - 2023.	Prosjek €/kg /average/	Promjena 10. mj. 2023./ 9. mj. 2023.	Promjena 10. mj. 2023./2022.
PILEĆI TRUP A klase (65 %-tno pile)	2,52	- 0,78%	- 1,95%
Pileća prsa file	6,55	- 4,52%	- 2,41%
Pileći batak	3,16	0,67%	0,78%
Pileći zabatak	3,17	- 2,99%	- 4,93%
Pileći batak sa zabatkom	2,60	- 0,64%	- 0,02%

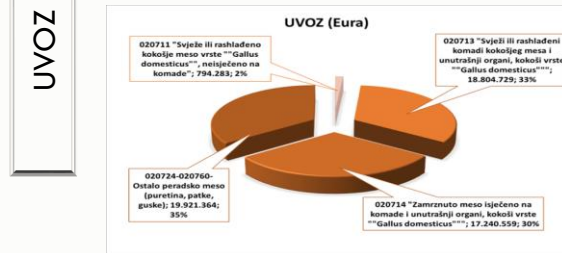
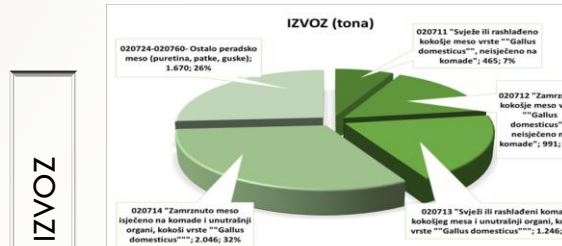
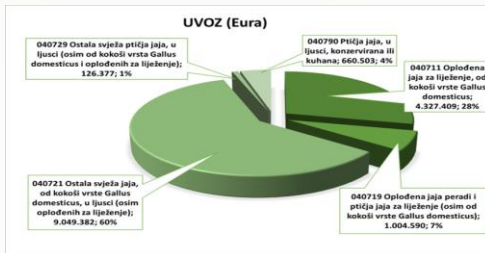
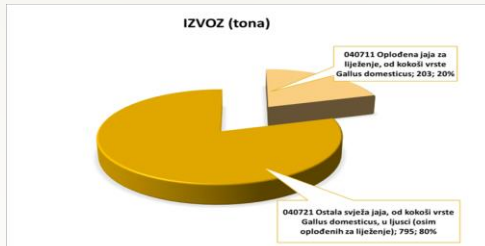
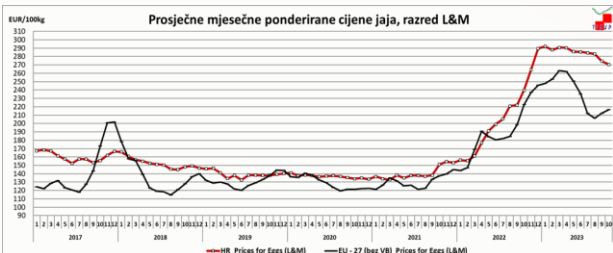
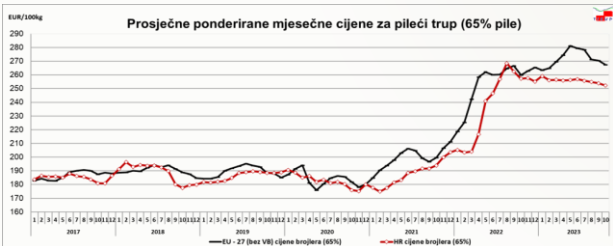
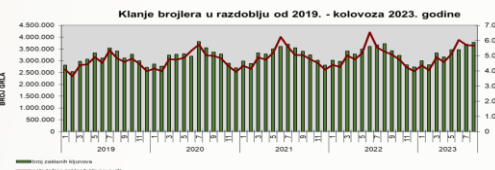
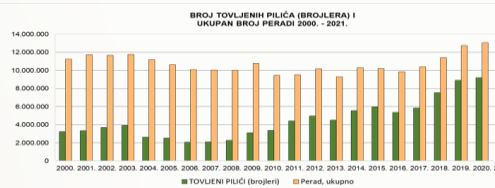
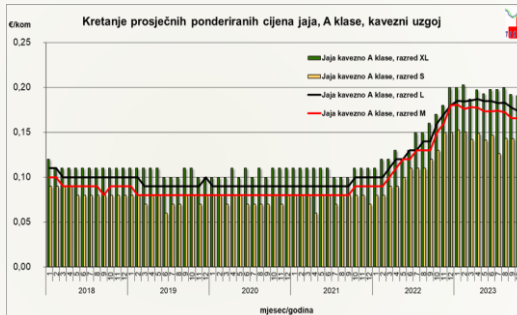
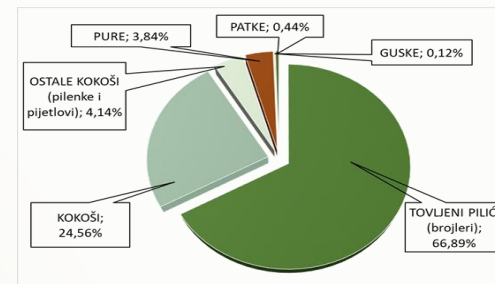
Konzumna jaja, klasa A 10. mj. - 2023	Prosjek/average/ €/kom	Promjena 10. mj. 2023./ 9. mj. 2023.	Promjena 10. mj. 2023./2022.
---------------------------------------	------------------------	--------------------------------------	------------------------------

Kavezni uzgoj / razred /		Promjena	Promjena
XL	0,19	- 0,63%	10,87%
L	0,17	- 2,25%	11,43%
M	0,17	0,12%	11,96%
S	0,14	- 4,48%	8,61%
Podni uzgoj / razred /			
XL	0,19	2,03%	33,19%
L	0,18	- 4,99%	12,22%
M	0,18	- 1,37%	17,60%
S	0,17	- 1,32%	27,00%

PROIZVODNJA RH



Proizvodnja peradi u 2022. godini



RH CIJENE

EU CIJENE

IZVOZ - IZVOZ

VELEPRODAJNE CIJENE PILEĆIH TRUPOVA (65% pile, A klase)

- i dalje stabilan trend cijena pilećih trupova (65%pile) na domaćem tržištu
- prosječna veleprodajna cijena pilećeg trupa u listopadu iznosila je 2,52 €/kg i u odnosu na godinu dana ranije bila je niža za 1,9 %
- u odnosu na cijene prethodnog mjeseca neznatno niže prosječne cijene pilećeg mesa (rasjeka) u listopadu ove godine bilježimo kod pilećih prsa, za 4,5 % i pilećeg zabatak, za 2,9 % dok se prodajne cijene pilećeg batka i pileći batka sa zabatkom nisu mijenjale
- u odnosu na cijene godinu dana ranije u listopadu ove godine bilježimo nešto niže cijene pilećih prsa i pilećeg zabatka, za 2,4 odnosno 4,9 % dok su cijene pilećeg batka i batka sa zabatkom ostale na istim razinama
- na EU tržištu nastavljen pad cijena pilećih trupova započet u lipnja ove godine, cijene su i dalje na visokim razinama. Prosječna cijena pilećeg trupa na razini EU u listopadu ove godine iznosila je 267,35 €/100 i odnosu na cijene prije godinu dana bila je neznatno viša, za 2,9 %, a u odnosu na prosječnu cijenu trupova na RH tržištu (252,23 €/100 kg) bila je viša za 5,9 %

VANJSKO TRGOVINSKA RAZMJENA PERADI

- u kolovozu 2023. godine udio vrijednosti izvoza grupe proizvoda Meso peradi i jestivi unutrašnji organi (iznutrice) od kokoši vrste "Gallus domesticus", patke, guske, pure i biserke, svježe, rashlađeno ili smrznuto (u nastavku, grupa KN 0207) činio je 0,72 % ukupne vrijednosti izvoza poljoprivredno prehrambenih proizvoda dok je u istom razdoblju udio vrijednosti uvoza u ukupnoj vrijednosti uvoza poljoprivredno prehrambenih proizvoda činio 1,4 %
- ukupan uvoz u grupi KN 0207 u kolovozu 2023. godine iznosio je 56.859.600 EUR odnosno 19.125 t dok je izvoz iznosio 17.952.057 EUR odnosno 6.418 t. Deficit u spomenutom razdoblju iznosi 38.907.543 EUR što je povećanje za 31,1 % u odnosu na isto razdoblje lanjske godine.
- najznačajniji izvozni proizvodi kokošjeg mesa vrste Gallus domesticus na razini vrijednosti razmjene su "Svježi ili rashlađeni komadi kokošjeg mesa i unutrašnji organi s udjelom od 23 % i "Zamrznuto meso isječeno na komade i unutrašnji organi" s udjelom od 17 % dok su u uvozu najznačajniji udio ostvarili „Zamrznuto meso isječeno na komade i unutrašnji organi" s udjelom od 30 %, te "Svježi ili rashlađeni komadi kokošjeg mesa i unutrašnji organi" s udjelom od 33 %
- u kolovozu 2023. u odnosu na isto razdoblje 2022. godine u grupi proizvoda KN 0207 došlo je do vrijednosnog povećanja izvoza, za 11,2 % i vrijednosnog povećanja uvoza, za 24,1 %.
- pokrivenost uvoza izvozom u grupi KN 0207 u kolovozu 2023. god iznosila je 31,6 %

VELEPRODAJNE CIJENE KONZUMNIH JAJA

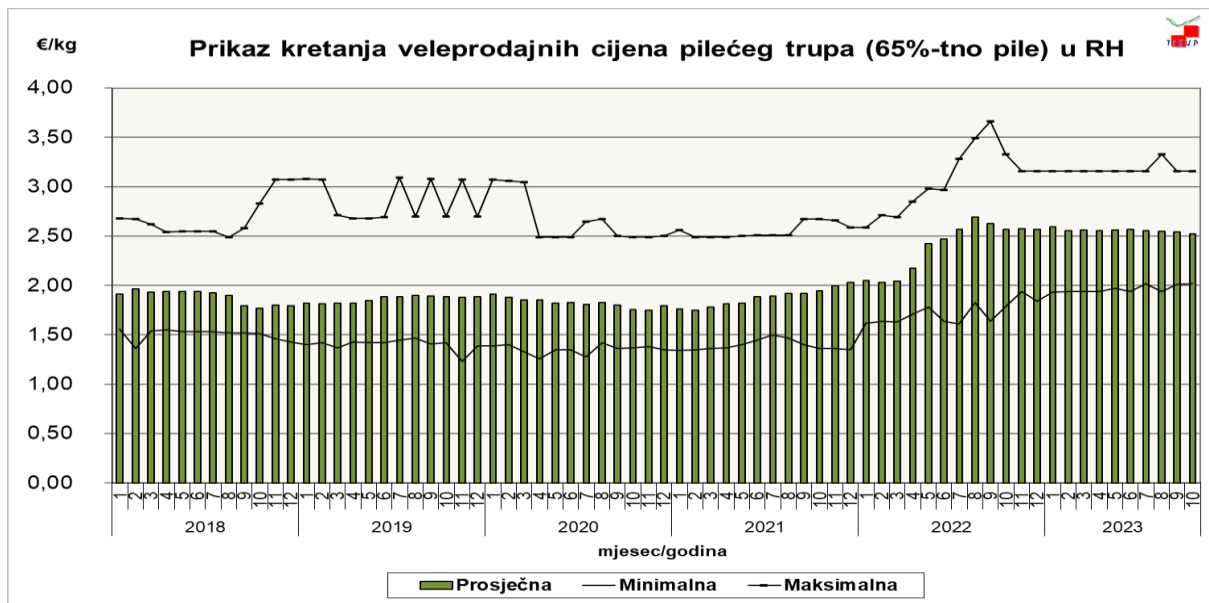
- u odnosu na cijene prethodnog mjeseca veleprodajne cijene jaja razreda L i S iz kaveznog uzgoja te L iz podnog uzgoja bile su u listopadu neznatno niže, za 2,2 do 4,9 % dok se prodajne cijene ostalih razreda iz oba uzgojna oblika nisu značajnije mijenjale. Prosječna cijena najprodavanijih jaja (L i M) iz oba uzgoja u listopadu ove godine iznosila je 0,17 do 0,18 €/kom
- cijene jaja svih razreda težine iz oba uzgojna oblika bile su u listopadu ove godine značajno više u odnosu na cijene godinu dana ranije. Kod jaja iz kaveznog uzgoja bilježimo porast cijena razreda M i L za cca 11,5 % dok su cijene istih kategorija jaja iz podnog uzgoja bile više za 12,2 odnosno 17,6 %
- blagi silazni trend cijena jaja (razred L&M) na domaćem tržištu od svibnja; u listopadu ove godine prosječna cijena iznosila je 270,47 eura/100 kg što je u odnosu na rekordne cijene s početka godine niže za 7,4 %, a u odnosu na cijene godinu dana ranije više za 12,8 %. Hrvatske veleprodajne cijene jaja A klase (L&M) u listopadu ove godine bile su više za 24,9 % u odnosu na prosječne cijene na razini EU i najviše su na ljestvici EU
- unazad dva mjeseca na EU tržištu primjetan je blagi porast cijena jaja (razred L&M); prosječna cijena na razini EU u listopadu iznosila je 216,39 eura/100kg i bila je viša za 4,9 % u odnosu na kolovoz, a u odnosu na cijene prije godinu dana bila je niža za 2,7 %

VANJSKO TRGOVINSKA RAZMJENA JAJA

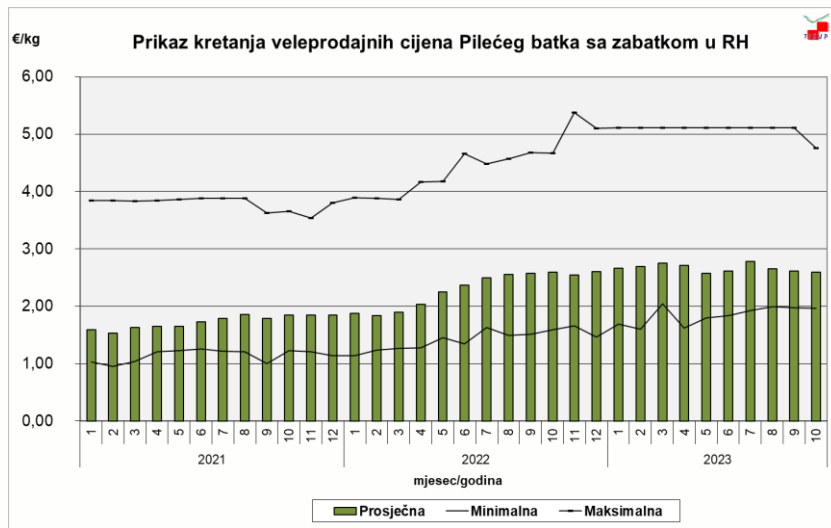
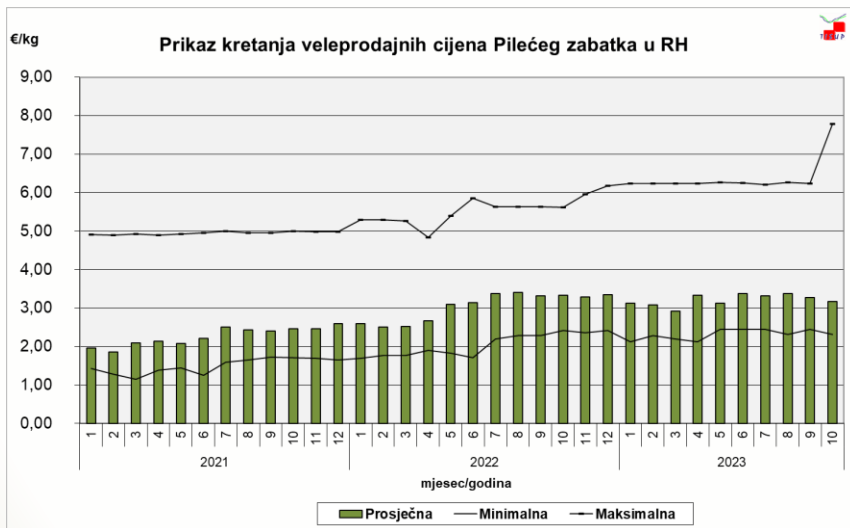
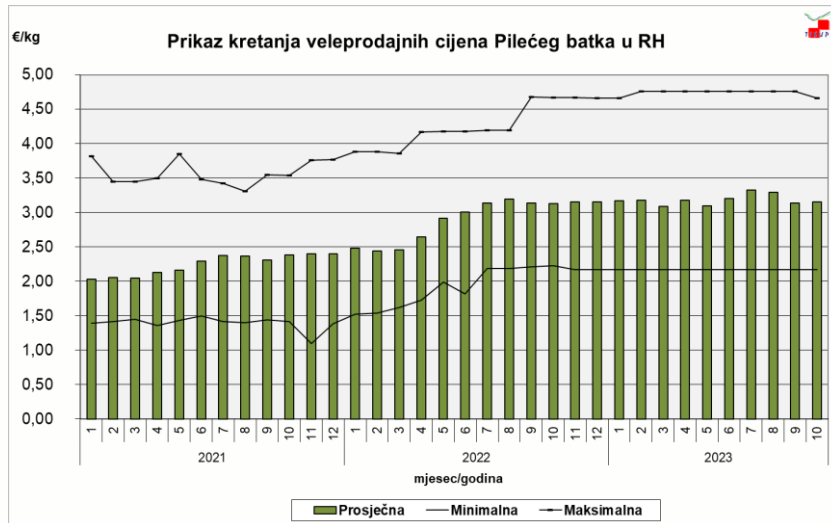
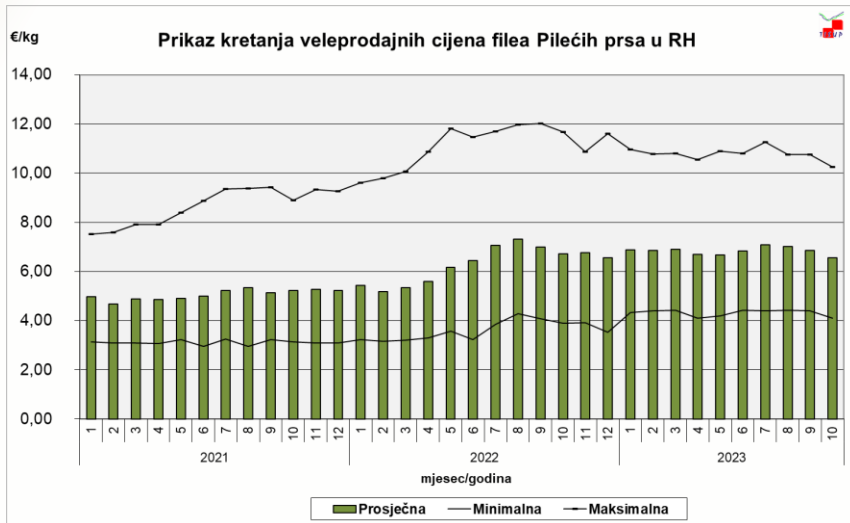
- u kolovozu 2023. godine udio vrijednosti izvoza grupe proizvoda: Jaja peradi, ptičja jaja, u ljusci, svježa, konzervirana i kuhana (u nastavku, grupa KN 0407) činio je 0,09 % ukupne vrijednosti izvoza poljoprivredno prehrambenih proizvoda dok je u istom razdoblju udio vrijednosti uvoza u ukupnoj vrijednosti uvoza poljoprivredno prehrambenih proizvoda činio 0,38 %
- ukupan uvoz u grupi KN 0407 u kolovozu 2023. godine iznosio je 15.168.261 EUR odnosno 5.530 t dok je izvoz iznosio 2.216.056 EUR odnosno 998 t. Deficit u spomenutom razdoblju iznosi 12.952.205 EUR što je povećanje za 33,0 % u odnosu na isto razdoblje lanjske godine.
- najznačajniji izvozni proizvodi na razini vrijednosti razmjene su ostala svježja jaja, od kokoši vrste Gallus domesticus, u ljusci (osim oplođenih jaja za liježenje) s ostvarenim udjelom od 66 % i oplođena jaja za liježenje, od kokoši vrste Gallus domesticus s udjelom od 34 %. U uvozu najznačajniji udio od 28 % ostvarila su oplođena jaja za liježenje, od kokoši vrste Gallus domesticus te ostala svježja jaja, od kokoši vrste Gallus domesticus, u ljusci (osim oplođenih jaja za liježenje) s udjelom od 60 %.
- u kolovozu 2023. godine u odnosu na isto razdoblje 2022. godine u grupi proizvoda KN 0407 došlo je do vrijednosnog smanjenja izvoza za 19,0 % te vrijednosnog povećanja uvoza za 21,6 %
- pokrivenost uvoza izvozom u grupi KN 0407 u kolovozu 2023. god iznosila je 14,6%

Prosječne veleprodajne cijene pilećeg mesa u RH (€/kg)

10. mj. - 2023.	Prosjek €/kg /average/	Promjena 10. mj. 2023./ 9. mj. 2023.	Promjena 10. mj. 2023./2022.
PILEĆI TRUP A klase (65 %- tno pile)	2,52	- 0,78%	- 1,95%
Pileća prsa file	6,55	- 4,52%	- 2,41%
Pileći batak	3,16	0,67%	0,78%
Pileći zabatak	3,17	- 2,99%	- 4,93%
Pileći batak sa zabatkom	2,60	- 0,64%	- 0,02%


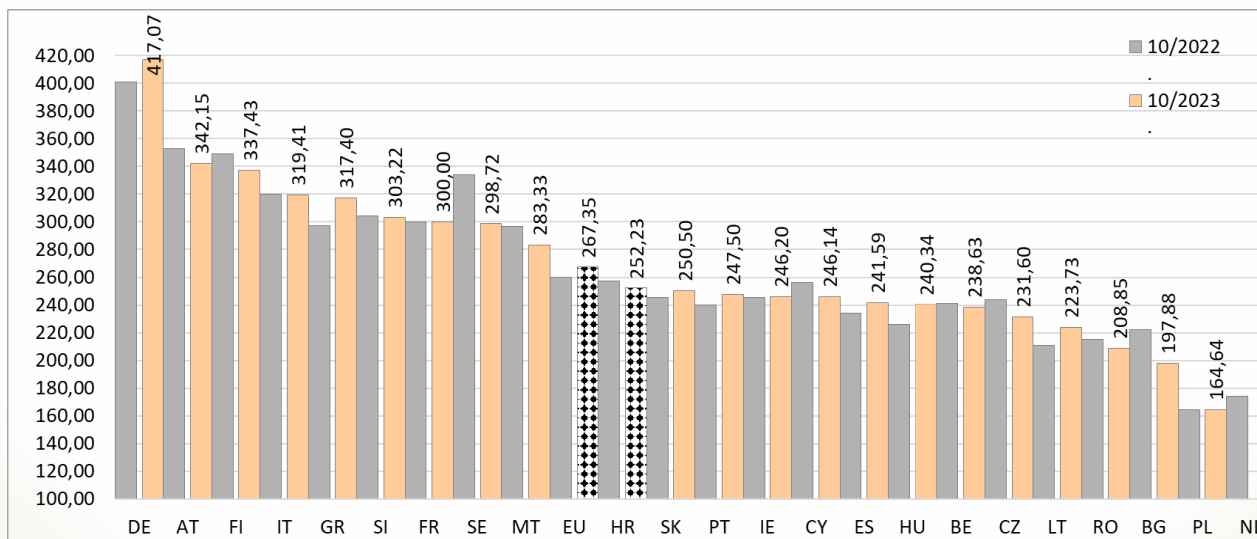


Prikaz kretanja veleprodajnih cijena pilećeg mesa u RH (€/kg)

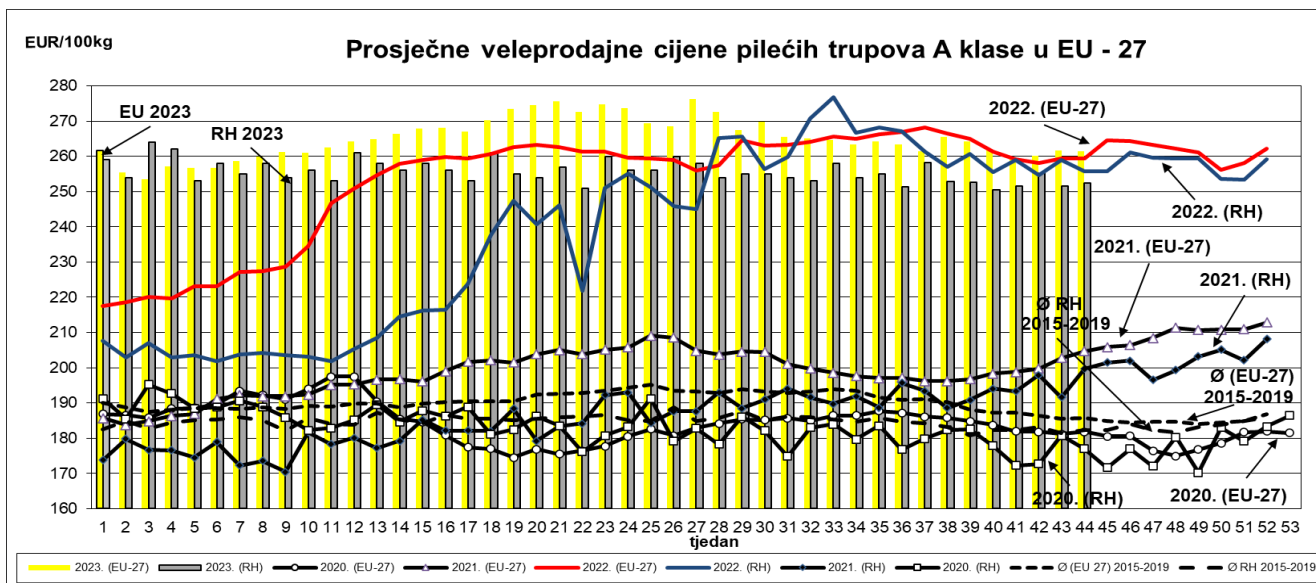
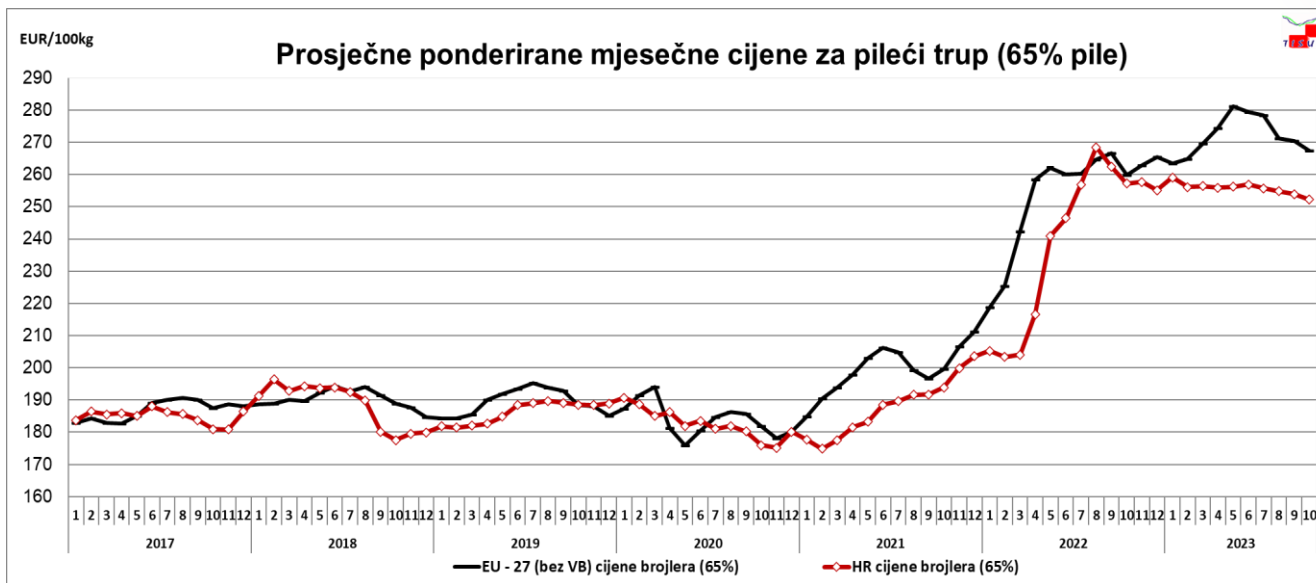


Pregled prosječnih mjesečnih veleprodajnih cijena pilećih trupova u EU (€/100 kg)

država	godina			8'23'	9'23'	10'23'	razlika u %	razlika u %	razlika u %
	2020	2021	2022				10'23'	10'23'	10'23'
							/ 8'23'	/ 9'23'	/ 10'22'
Belgija	153,77	178,26	232,36	232,57	238,85	238,63	2,61	-0,09	-0,97
Bugarska	146,67	151,56	215,04	210,58	206,51	197,88	-6,03	-4,18	-10,90
Češka	199,85	176,90	234,95	236,27	234,04	231,60	-1,98	-1,04	-5,04
Danska	242,90	241,04		c	c	c			
Njemačka	288,02	302,35	384,63	409,58	410,87	417,07			
Grčka	197,31	201,32	256,29	310,95	313,62	317,40	2,07	1,21	6,78
Španjolska	155,11	163,69	219,51	236,09	238,77	241,59	2,33	1,18	3,19
Francuska	224,52	233,27	287,07	300,00	300,00	300,00	0,00	0,00	0,00
Hrvatska	182,44	188,00	243,58	254,81	253,95	252,23	-1,01	-0,68	-1,95
Irska	213,36	214,20	237,52	249,72	248,56	246,20	-1,41	-0,95	0,26
Italija	203,94	243,90	330,10	331,26	331,90	319,41	-3,58	-3,76	-0,19
Cipar	236,26	228,97	245,70	251,08	245,37	246,14	-1,97	0,31	-3,97
Litva	147,03	156,71	211,35	233,49	224,20	223,73	-4,18	-0,21	6,08
Mađarska	144,73	151,70	219,24	245,52	241,62	240,34	-2,11	-0,53	6,29
Malta	221,75	220,29	291,97	286,24	283,33	283,33	-1,02	0,00	-4,60
Nizozemska	174,00	174,00	174,00	0,00	0,00	0,00			
Austrija	272,11	284,70	348,99	348,38	353,60	342,15	-1,79	-3,24	-3,00
Poljska	108,69	138,75	189,09	183,28	176,89	164,64	-10,17	-6,92	-0,02
Portugal	156,29	172,25	235,95	247,50	247,50	247,50	0,00	0,00	3,19
Rumunjska	132,73	149,37	201,92	212,06	210,74	208,85	-1,51	-0,90	-3,00
Slovenija	207,97	231,39	294,41	299,29	305,63	303,22	1,31	-0,79	-0,32
Slovačka	184,72	188,07	253,71	246,87	245,95	250,50	1,47	1,85	2,00
Finska	304,14	308,82	338,17	336,53	335,27	337,43	0,27	0,64	-3,38
Švedska	252,65	276,54	331,24	299,86	289,14	298,72	-0,38	3,31	-10,52
EU - 27 (bez VB)	183,90	199,85	258,08	271,29	270,35	267,35	-1,45	-1,11	2,90
RH *	182,44	188,00	243,58	254,81	253,95	252,23	-1,01	-0,68	-1,95
Razlika (RH-EU) eura/kg	-0,01	-0,12	-0,15	-0,16	-0,16	-0,15			
RH/EU indeks	99	94	94	94	94	94			
RH €/kg	1,83	1,88	2,40	2,55	2,54	2,52			



Prikaz kretanja veleprodajnih cijena za pileći trup (65% pile) u EU i RH (€ /100 kg)



Pregled prosječnih godišnjih cijena u RH (€/kg)

- veleprodajne cijene **mesa peradi** (€/kg)

Proizvod	godina										Promjena		
	2013	2014	2015	2016	2017	2018	2019	2020	2021	2022	<u>2022</u> <u>2021</u>	<u>2022</u> <u>2020</u>	<u>2022</u> <u>2019</u>
Pile A klase (65%-tno pile) kg	2,01	1,86	1,83	1,80	1,85	1,88	1,86	1,83	1,88	2,40	27,66%	31,15%	29,03%
Pileća prsa file kg									5,07	6,29	24,06%		
Pileći batak kg									2,22	2,90	30,63%		
Pileći zabatak kg									2,27	3,04	33,92%		
Pileći batak sa zabatkom kg									1,73	2,29	32,37%		

Izvor: TISUP

Samodostatnost mesa peradi u RH

%	2013.	2014.	2015.	2016.	2017.	2018.	2019.	2020.	2021.
Peradsko meso	84,33	84,89	85,68	101,18	94,68	79,82	81,38	91,78	90,47

Izvor: Agronomski fakultet Sveučilišta u Zagrebu i Državni zavod za statistiku

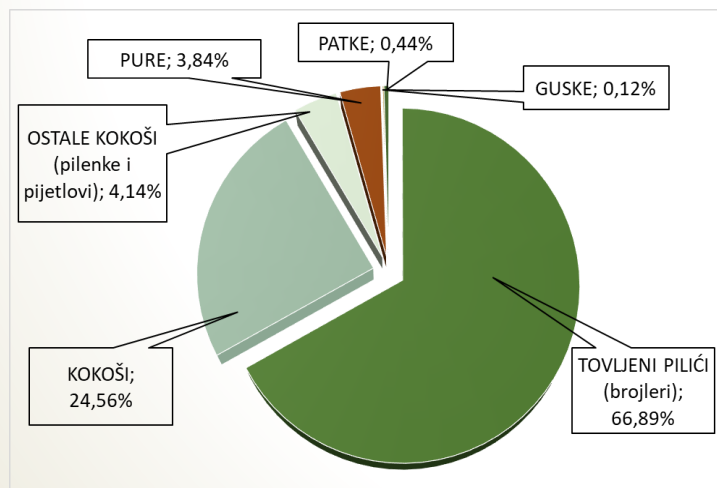
Obrada: Ministarstvo poljoprivrede

Broj peradi u RH – stanje 1. prosinca

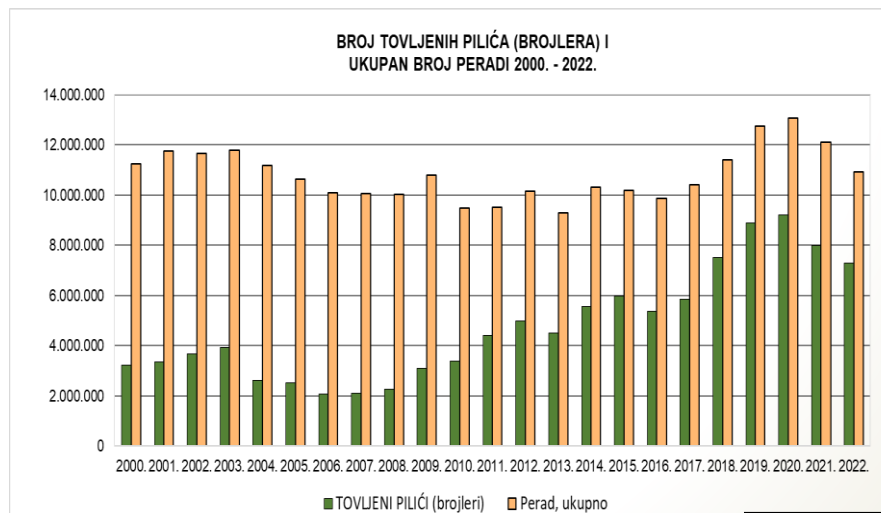
broj kjunova	Perad, ukupno	TOVLJENI PILIČI (brojleri)		KOKOŠI		OSTALE KOKOŠI (pilenke i pijetlovi)		PURE		GUSKE		PATKE		OSTALA PERAD	
2000.	11.255.806	3.234.760	28,74%	7.045.540	62,59%			515.511	4,58%	70.234	0,62%	206.741	1,84%	183.020	1,63%
2001.	11.746.891	3.352.024	28,54%	7.480.721	63,68%			497.171	4,23%	63.665	0,54%	187.405	1,60%	165.905	1,41%
2002.	11.665.491	3.685.995	31,60%	7.059.916	60,52%			528.208	4,53%	59.756	0,51%	175.899	1,51%	155.717	1,33%
2003.	11.778.340	3.935.638	33,41%	6.852.119	58,18%			477.359	4,05%	78.361	0,67%	230.664	1,96%	204.199	1,73%
2004.	11.184.665	2.633.930	23,55%	7.491.702	66,98%			589.373	5,27%	73.707	0,66%	225.810	2,02%	170.143	1,52%
2005.	10.640.769	2.520.202	23,68%	7.266.649	68,29%			431.266	4,05%	68.472	0,64%	175.039	1,64%	179.141	1,68%
2006.	10.087.724	2.068.027	20,50%	7.016.549	69,56%			572.531	5,68%	75.640	0,75%	218.977	2,17%	136.000	1,35%
2007.	10.053.223	2.097.961	20,87%	6.815.835	67,80%			677.474	6,74%	70.046	0,70%	191.437	1,90%	200.470	1,99%
2008.	10.014.601	2.281.879	22,79%	6.727.013	67,17%			577.486	5,77%	56.526	0,56%	183.584	1,83%	188.113	1,88%
2009.	10.787.196	3.111.132	28,84%	6.707.153	62,18%			583.657	5,41%	62.203	0,58%	186.976	1,73%	136.075	1,26%
2010.	9.469.442	3.377.605	35,67%	5.040.867	53,23%			726.301	7,67%	45.972	0,49%	200.785	2,12%	77.912	0,82%
2011.	9.523.432	4.420.993	46,42%	4.221.971	44,33%			608.666	6,39%	39.176	0,41%	172.387	1,81%	60.239	0,63%
2012.	10.160.379	4.980.156	49,02%	4.415.025	43,45%			470.701	4,63%	45.994	0,45%	210.080	2,07%	38.423	0,38%
2013.	9.306.690	4.524.637	48,62%	4.125.215	44,33%			444.116	4,77%	26.213	0,28%	120.215	1,29%	66.294	0,71%
2014.	10.317.108	5.556.970	53,86%	4.201.214	40,72%			369.446	3,58%	49.011	0,48%	96.024	0,93%	44.442	0,43%
2015.	10.189.784	5.974.693	58,63%	3.583.967	35,17%			495.034	4,86%	21.675	0,21%	74.476	0,73%	39.939	0,39%
2016.	9.856.347	5.362.104	54,40%	3.857.519	39,14%			511.844	5,19%	21.009	0,21%	91.514	0,93%	12.357	0,13%
2017.	10.399.400	5.838.080	56,14%	3.587.198	34,49%	415.189	3,99%	493.072	4,74%	13.284	0,13%	50.848	0,49%	1.729	0,02%
2018.	11.412.805	7.525.122	65,94%	2.796.254	24,50%	560.164	4,91%	442.028	3,87%	16.089	0,14%	55.603	0,49%	17.545	0,15%
2019.	12.746.691	8.895.498	69,79%	2.786.363	21,86%	479.732	3,76%	511.289	4,01%	16.533	0,13%	52.114	0,41%	5.162	0,04%
2020.	13.056.718	9.213.219	70,56%	2.865.082	21,94%	429.974	3,29%	480.973	3,68%	11.938	0,09%	52.638	0,40%	2.894	0,02%
2021.	12.096.168	8.012.409	66,24%	3.257.811	26,93%	358.787	2,97%	417.424	3,45%	12.388	0,10%	35.476	0,29%	1.873	0,02%
2022.	10.916.570	7.302.326	66,89%	2.681.561	24,56%	451.799	4,14%	419.007	3,84%	12.567	0,12%	48.545	0,44%	765	0,01%
Indeks 2022./2021.	90,25	91,14		82,31		125,92		100,38		101,44		136,84		40,84	

* Referentni datum snimanja brojnog stanja stoke i peradi za 2022. promijenjen je s 1. prosinca na 1. studenoga

Broj peradi u 2022. godini



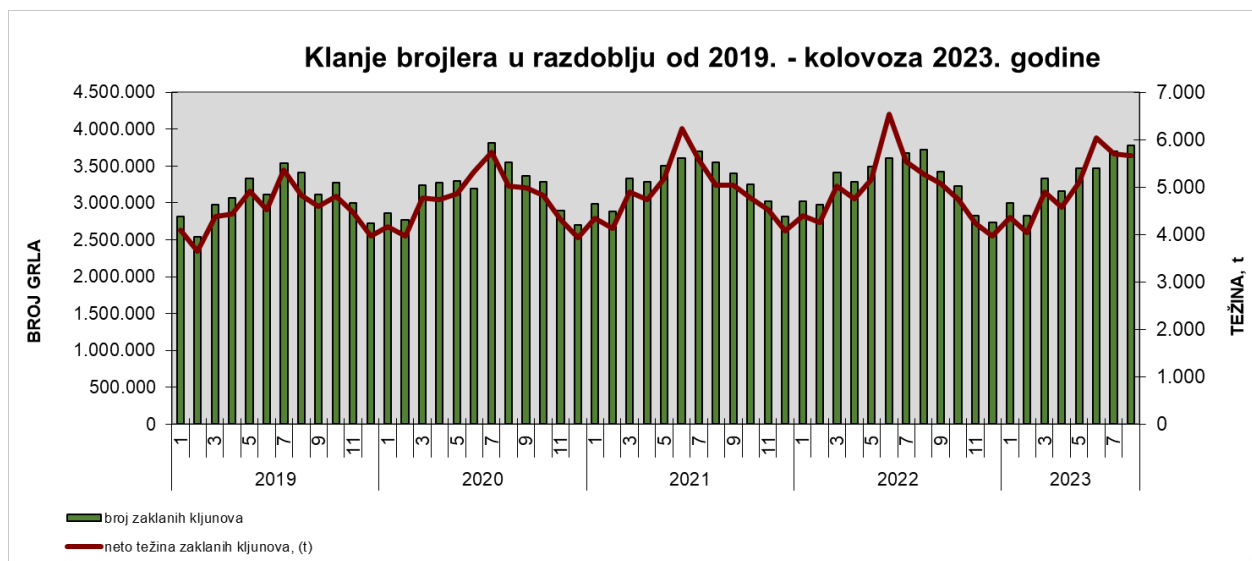
BROJ TOVLJENIH PILIČA (BROJLERA) I UKUPAN BROJ PERADI 2000. - 2022.



[Nazad na Pregled](#)

Klanje tovljenih pilića (brojlera) (t) po godinama i indeks povećanja/smanjenja

Mjesec	2018.	2019.	Indeks 2019./2018.	2020.	Indeks 2020./2019.	2021.	Indeks 2021./2020.	2022.	Indeks 2022./2021.	2023.	Indeks 2023./2022.
1.	2.586.997	2.818.496	108,95	2.862.200	101,6	2.991.273	104,5	3.020.734	101,0	2.998.581	99,3
2.	2.441.856	2.541.624	104,09	2.772.813	109,1	2.885.912	104,1	2.970.814	102,9	2.822.665	95,0
3.	2.844.112	2.977.486	104,69	3.237.434	108,7	3.334.670	103,0	3.411.611	102,3	3.334.761	97,7
4.	3.102.931	3.067.551	98,86	3.276.290	106,8	3.281.732	100,2	3.284.074	100,1	3.160.524	96,2
5.	3.220.522	3.332.467	103,48	3.291.806	98,8	3.506.585	106,5	3.496.937	99,7	3.465.730	99,1
6.	3.130.765	3.112.398	99,41	3.197.393	102,7	3.605.062	112,8	3.611.846	100,2	3.470.195	96,1
7.	3.444.467	3.535.674	102,65	3.813.245	107,9	3.701.015	97,1	3.672.892	99,2	3.699.395	100,7
8.	3.461.572	3.410.707	98,53	3.553.995	104,2	3.552.611	100,0	3.724.307	104,8	3.779.301	101,5
9.	3.050.473	3.109.387	101,93	3.366.668	108,3	3.399.510	101,0	3.424.445	100,7		0,0
10.	3.173.066	3.273.558	103,17	3.281.458	100,2	3.249.511	99,0	3.225.750	99,3		0,0
11.	2.940.359	2.999.014	101,99	2.894.849	96,5	3.027.153	104,6	2.831.285	93,5		0,0
12.	2.494.165	2.729.561	109,44	2.700.155	98,9	2.815.754	104,3	2.735.484	97,1		0,0
UKUPNO	35.891.285	36.907.923	102,83	38.248.306	103,63	39.350.788	102,88	39.410.179	100,2	26.731.152	67,8



Vanjsko trgovinska razmjena peradi

L.CT.	Naziv skupine*	I. - VIII. 2022.		I. - VIII. 2023.						Index I. - VIII. 2023. / I. - VIII. 2022.				Pokrivenost uvoza izvozom (EUR) %		Index I. - VIII. 2023. / I. - VIII. 2022.	
		Balanca		Izvoz		Uvoz		Balanca		Izvoz		Uvoz		I. - VIII. 2022.	I. - VIII. 2023.	Balanca	
		Količina, t	Vrijednost, EUR	Količina, t	Vrijednost, EUR	Količina, t	Vrijednost, EUR	Količina, t	Vrijednost, EUR	Količina, t	Vrijednost, EUR	Količina, t	Vrijednost, EUR			Količina, t	Vrijednost, EUR
20711	"Svježe ili rashlađeno kokošje meso vrste ""Gallus domesticus"", neisječeno na komade"	241	617.249	465	1.171.783	337	794.283	128	377.500	93,1	100,6	130,6	145,1	212,8	147,5	52,9	61,2
20712	"Zamrznuto kokošje meso vrste ""Gallus domesticus"", neisječeno na komade"	1.194	1.985.951	991	1.951.069	41	98.665	950	1.852.404	75,8	90,3	36,7	56,2	1.231,3	1.977,5	79,5	93,3
20713	"Svježi ili rashlađeni komadi kokošjeg mesa i unutrašnji organi, kokoši vrste ""Gallus domesticus"""	-2.584	-8.797.027	1.246	4.144.522	5.742	18.804.729	-4.496	-14.660.207	132,1	134,4	162,8	158,3	26,0	22,0	174,0	166,6
20714	"Zamrznuto meso isječeno na komade i unutrašnji organi, kokoši vrste ""Gallus domesticus"""	-4.930	-14.509.659	2.046	3.034.311	8.150	17.240.559	-6.104	-14.206.248	80,8	101,3	109,2	98,5	17,1	17,6	123,8	97,9
20724 20760	Ostalo peradsko meso (puretina, patke, guske)	-2.761	-8.980.504	1.670	7.650.372	4.855	19.921.364	-3.185	-12.270.992	967,3	914,7	1.687,4	1.869,2	836,5	208,6	1.376,4	1.582,2
	UKUPNO (0207)	-8.839	-29.683.990	6.418	17.952.057	19.125	56.859.600	-12.707	-38.907.543	93,3	111,2	121,7	124,1	35,22	31,57	143,8	131,1
	UKUPNO HS 01-24; 29, 33, 35, 38, 41, 43, 50, 51, 52 i 53)	473.891	-1.044.992.158	2.376.997	2.487.426.503	2.486.892	3.906.691.567	-109.895	-1.419.265.064	82,4	110,2	103,2	118,3	68,36	63,67	123,2	135,8

Napomena:

Podaci za 2023. godinu su PRIVREMENI

Vanjsko trgovinska razmjena peradi I. - VIII. 2023. godine

IZVOZ (tona)

020724-020760- Ostalo peradsko meso (puretina, patke, guske); 1.670; 26%

020711 "Svježe ili rashlađeno kokošje meso vrste ""Gallus domesticus"", neisječeno na komade"; 465; 7%

020712 "Zamrznuto kokošje meso vrste ""Gallus domesticus"", neisječeno na komade"; 991; 16%

020714 "Zamrznuto meso isječeno na komade i unutrašnji organi, kokoši vrste ""Gallus domesticus""; 2.046; 32%

020713 "Svježi ili rashlađeni komadi kokošjeg mesa i unutrašnji organi, kokoši vrste ""Gallus domesticus""; 1.246; 19%

UVOZ (tona)

020711 "Svježe ili rashlađeno kokošje meso vrste ""Gallus domesticus"", neisječeno na komade"; 337; 2%

020713 "Svježi ili rashlađeni komadi kokošjeg mesa i unutrašnji organi, kokoši vrste ""Gallus domesticus""; 5.742; 30%

020724-020760- Ostalo peradsko meso (puretina, patke, guske); 4.855; 25%

020714 "Zamrznuto meso isječeno na komade i unutrašnji organi, kokoši vrste ""Gallus domesticus""; 8.150; 43%

IZVOZ (Eura)

020724-020760- Ostalo peradsko meso (puretina, patke, guske); 7.650.372; 43%

020711 "Svježe ili rashlađeno kokošje meso vrste ""Gallus domesticus"", neisječeno na komade"; 1.171.783; 6%

020712 "Zamrznuto kokošje meso vrste ""Gallus domesticus"", neisječeno na komade"; 1.951.069; 11%

020714 "Zamrznuto meso isječeno na komade i unutrašnji organi, kokoši vrste ""Gallus domesticus""; 3.034.311; 17%

020713 "Svježi ili rashlađeni komadi kokošjeg mesa i unutrašnji organi, kokoši vrste ""Gallus domesticus""; 4.144.522; 23%

UVOZ (Eura)

020711 "Svježe ili rashlađeno kokošje meso vrste ""Gallus domesticus"", neisječeno na komade"; 794.283; 2%

020713 "Svježi ili rashlađeni komadi kokošjeg mesa i unutrašnji organi, kokoši vrste ""Gallus domesticus""; 18.804.729; 33%

020724-020760- Ostalo peradsko meso (puretina, patke, guske); 19.921.364; 35%

020714 "Zamrznuto meso isječeno na komade i unutrašnji organi, kokoši vrste ""Gallus domesticus""; 17.240.559; 30%

Vanjsko trgovinska razmjena peradi I. - VIII. 2023. godine

Izvoz		2019		2020		2021		2022		I. - VIII. 2023*		
		Vrijednost EUR	Količina (kg)	Vrijednost EUR	Količina (kg)	Vrijednost EUR	Količina (kg)	Vrijednost EUR	Količina (kg)	Vrijednost EUR	Količina (kg)	
020711	"Svježe ili rashlađeno kokošje meso vrste ""Gallus domesticus""", neisječeno na komade"	Slovenija	619.604	338.549	805.212	408.536	788.383	390.231	1.365.527	568.087	818.022	325.162
		Crna Gora	214.748	115.802	187.507	102.480	202.922	106.540	232.581	98.940	157.386	58.840
		Sjeverna Makedonija	324.317	182.303	300.156	168.265	275.961	149.626	223.618	98.433	130.369	56.757
		Slovačka	0	0	0	0	0	0	166	54	0	0
		Austrija	0	0	62	25	0	0	0	0	0	0
		Ostali	8.209	3.676	23	12	75	16	0	0	66.006	23.920
		Ukupno	1.166.878	640.330	1.292.960	679.318	1.267.341	646.413	1.821.892	765.514	1.171.783	464.679
020712	"Zamrznuto kokošje meso vrste ""Gallus domesticus""", neisječeno na komade"	Kosovo	1.029.077	644.369	1.064.607	661.725	1.262.604	754.874	1.490.550	723.397	817.284	360.483
		Slovenija	1.990.850	1.810.113	515.110	458.666	1.112.906	986.554	1.323.260	942.030	804.022	493.375
		Austrija	245.849	141.794	269.670	158.475	296.399	168.499	347.108	139.865	215.447	83.231
		Sjeverna Makedonija	0	0	24.211	16.442	127.800	75.567	102.870	50.949	60.129	28.991
		Bosna i Hercegovina	0	0	0	0	125.621	108.630	61.271	42.039	0	0
		Ostali	34.470	22.903	38.041	24.373	331.963	292.628	76.214	40.621	54.187	25.042
Ukupno	3.300.246	2.619.178	1.911.639	1.319.681	3.257.293	2.386.752	3.401.273	1.938.901	1.951.069	991.122		
020713	"Svježi ili rashlađeni komadi kokošjeg mesa i unutrašnji organi, kokoši vrste ""Gallus domesticus"""	Slovenija	848.820	408.870	1.143.923	505.992	1.819.254	843.195	3.108.547	932.733	3.029.750	912.773
		Sjeverna Makedonija	959.459	338.852	1.041.227	367.553	1.000.878	332.397	1.043.046	286.701	653.532	176.187
		Crna Gora	493.555	157.050	406.580	131.059	421.667	128.730	542.407	134.475	432.749	100.731
		Austrija	1.748.590	504.115	867.689	348.471	1.020.939	443.497	280.392	117.143	20.240	53.877
		Danska	0	0	0	0	1.037	635	9.327	13.480	0	0
		Ostali	13.763	8.674	17.745	12.325	32.101	33.082	1.003	300	8.251	1.973
		Ukupno	4.064.187	1.417.562	3.477.164	1.365.399	4.295.876	1.781.536	4.984.722	1.484.831	4.144.522	1.245.541
020714	"Zamrznuto meso isječeno na komade i unutrašnji organi, kokoši vrste ""Gallus domesticus"""	Bosna i Hercegovina	68.241	118.358	441.364	910.556	1.262.929	1.907.360	1.947.888	2.583.381	1.024.629	1.390.187
		Slovenija	499.147	162.443	423.913	186.731	676.631	262.622	665.332	195.164	695.868	179.108
		Austrija	598.107	152.399	355.121	103.103	259.774	100.436	612.042	133.562	311.586	58.220
		Crna Gora	80.531	36.850	157.503	58.234	280.774	89.953	389.399	112.382	367.856	86.784
		Srbija	232.812	279.751	0	0	119.123	206.022	248.242	317.084	0	0
		Ostali	378.211	528.009	608.817	631.174	610.275	576.872	778.847	589.970	634.372	331.724
		Ukupno	1.857.049	1.277.811	1.986.718	1.889.797	3.209.506	3.143.265	4.641.750	3.931.543	3.034.311	2.046.023
020724 - 020760	Ostalo peradsko meso (puretina, patke, guske)	Bosna i Hercegovina	2.612.826	722.931	2.636.630	745.231	2.884.108	837.540	3.321.428	823.385	2.350.760	612.289
		Slovenija	1.225.446	306.323	1.110.392	265.849	1.780.283	416.316	3.190.121	588.952	1.551.017	264.744
		Srbija	2.029.094	598.298	2.229.233	748.166	2.115.509	709.103	2.914.836	728.225	2.646.965	578.074
		Sjeverna Makedonija	380.213	99.564	441.725	114.267	455.323	113.896	610.199	116.383	451.919	79.701
		Crna Gora	429.182	102.088	373.586	88.622	411.440	90.436	509.662	94.598	392.872	64.974
		Ostali	134.710	37.959	166.331	45.936	137.241	34.283	458.279	126.556	256.839	70.644
		Ukupno	6.811.471	1.867.163	6.957.897	2.008.070	7.783.904	2.201.573	11.004.525	2.478.098	7.650.372	1.670.426
Ukupno (0207)		17.199.831	7.822.043	15.626.378	7.262.265	19.813.920	10.159.539	25.854.162	10.598.888	17.952.057	6.417.791	

*privremeni podaci

Vanjsko trgovinska razmjena peradi

I. - VIII. 2023. godine

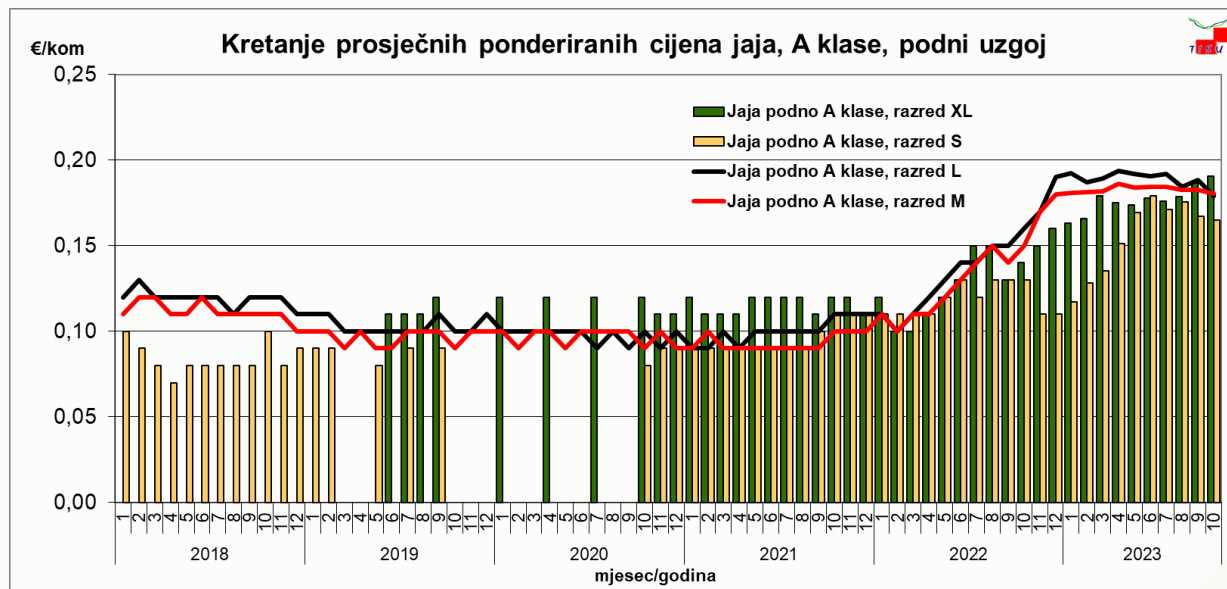
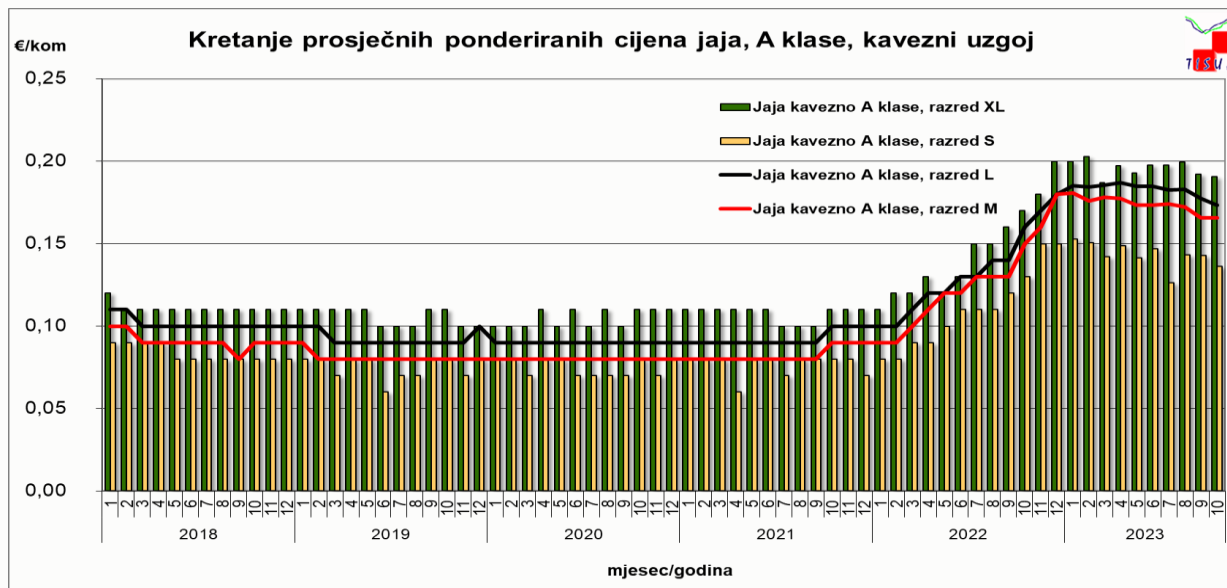
Uvoz			2019		2020		2021		2021		I. - VIII. 2023*	
			Vrijednost EUR	Količina (kg)	Vrijednost EUR	Količina (kg)	Vrijednost EUR	Količina (kg)	Vrijednost EUR	Količina (kg)	Vrijednost EUR	Količina (kg)
020711	"Svježe ili rashlađeno kokošje meso vrste ""Gallus domesticus"", neisječeno na komade"	Slovenija	596.806	302.171	1.021.730	276.476	869.739	273.053	694.629	315.705	584.779	246.608
		Bosna i Hercegovina	0	0	0	0	29.838	18.368	98.624	50.643	131.920	61.206
		Italija	71.225	43.655	223.963	134.961	68.838	27.697	49.329	11.278	11.556	1.465
		Mađarska	148.102	94.697	204.134	247.118	19.347	11.250	38.652	15.292	61.752	25.204
		Poljska	453	338	35.143	39.576	1.650	1.020	4.487	2.019	4.276	2.568
		Ostali	0	0	64	49	295	10	2.693	216	0	0
		Ukupno	816.586	440.861	1.485.034	698.181	989.707	331.397	888.414	395.154	794.283	337.051
020712	"Zamrznuto kokošje meso vrste ""Gallus domesticus"", neisječeno na komade"	Poljska	0	0	995	1.000	0	0	107.349	23.070	29.353	10.200
		Slovenija	647.047	550.801	117.820	96.393	15.279	13.090	103.693	80.723	22.210	13.156
		Nizozemska	74.824	48.258	104.504	51.025	11.969	7.583	36.031	18.506	8.590	4.213
		Austrija	0	0	982	572	19	11	23.014	12.650	0	0
		Italija	38.564	26.846	21.336	15.158	5.471	2.778	21.624	4.402	15.621	2.316
		Ostali	20.058	24.860	363.019	258.393	88.419	57.370	21.301	10.849	22.891	11.435
		Ukupno	780.493	650.765	608.656	422.541	121.157	80.832	313.012	150.200	98.665	41.320
020713	"Svježi ili rashlađeni komadi kokošjeg mesa i unutrašnji organi, kokoši vrste ""Gallus domesticus"""	Bosna i Hercegovina	46.455	16.018	158.481	68.778	1.252.982	486.206	5.940.134	1.660.474	2.585.329	816.651
		Mađarska	3.564.957	1.621.100	2.473.415	1.118.829	3.120.260	1.289.489	5.381.027	1.720.146	5.060.087	1.707.362
		Slovenija	4.431.439	1.901.335	2.918.890	1.319.655	2.976.346	1.087.799	4.979.885	1.566.888	4.250.665	1.247.628
		Italija	263.328	57.797	612.821	158.271	669.799	168.143	854.352	113.008	776.368	120.889
		Poljska	4.837.789	1.847.540	2.274.220	1.132.895	1.795.181	746.597	518.167	180.914	2.104.029	645.042
		Ostali	2.755.536	1.005.756	424.287	180.880	1.509.955	537.475	742.098	170.701	4.028.251	1.204.374
		Ukupno	15.899.504	6.449.546	8.862.114	3.979.309	11.324.523	4.315.709	18.415.663	5.412.130	18.804.729	5.741.946
020714	"Zamrznuto meso isječeno na komade i unutrašnji organi, kokoši vrste ""Gallus domesticus"""	Nizozemska	8.436.424	2.766.680	4.792.180	1.988.859	6.285.116	2.543.156	9.664.327	2.356.036	6.280.285	1.938.041
		Danska	1.280.932	514.254	1.543.739	1.127.505	3.859.400	1.947.570	5.668.709	3.911.240	3.868.099	2.985.735
		Poljska	1.586.695	907.919	800.437	533.722	1.250.956	637.797	2.202.641	1.277.482	1.540.904	837.208
		Mađarska	2.519.368	1.025.456	1.118.998	647.965	2.047.985	1.447.944	1.966.708	826.273	1.534.612	512.478
		Slovenija	924.528	686.807	292.319	247.275	473.065	326.344	1.048.109	512.404	545.310	230.306
		Ostali	2.125.699	1.871.967	1.650.442	2.046.023	2.684.608	2.735.650	3.337.167	1.901.031	3.471.349	1.645.991
		Ukupno	16.873.646	7.773.084	10.198.115	6.591.349	16.601.130	9.638.461	23.887.661	10.784.467	17.240.559	8.149.758
020724 - 020760	Ostalo peradsko meso (puretina, patke, guske)	Mađarska	10.281.846	3.031.215	6.933.879	2.530.646	8.553.803	2.893.023	8.357.881	1.983.475	4.100.792	831.223
		Poljska	1.943.456	506.398	1.387.423	764.121	2.095.243	619.192	4.958.466	1.031.688	6.612.310	1.394.554
		Italija	2.737.364	1.456.849	2.794.276	1.504.627	2.663.556	1.318.495	4.115.894	1.147.212	3.918.568	981.422
		Nizozemska	1.162.532	235.606	157.611	42.086	471.742	126.185	2.794.823	694.017	1.428.019	301.923
		Slovenija	2.181.954	1.028.726	1.527.406	785.339	1.811.331	876.067	2.484.572	1.102.391	1.718.247	736.819
		Ostali	1.500.008	571.079	1.124.488	551.731	3.121.042	1.085.476	2.896.955	845.583	2.143.428	609.116
		Ukupno	19.807.160	6.829.873	13.925.083	6.178.550	18.716.717	6.918.438	25.608.591	6.804.366	19.921.364	4.855.058
Ukupno (0207)			54.177.389	22.144.128	35.079.002	17.869.930	47.753.234	21.284.837	69.113.341	23.546.317	56.859.600	19.125.132

*privremeni podaci

Prosječne veleprodajne cijene konzumnih jaja u RH (€/kom)

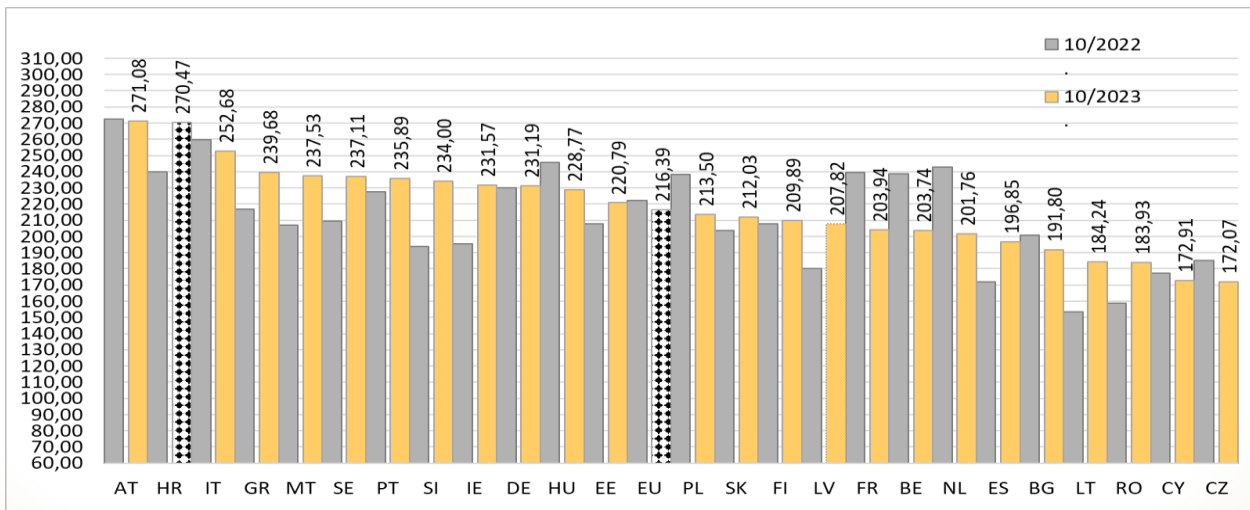
Konzumna jaja, klasa A 10. mj. - 2023	Prosjek/average/ €/kom	Promjena 10. mj. 2023./ 9. mj. 2023.	Promjena 10. mj. 2023./2022.
Kavezni uzgoj / razred /			
XL	0,19	- 0,63%	10,87%
L	0,17	- 2,25%	11,43%
M	0,17	0,12%	11,96%
S	0,14	- 4,48%	8,61%
Podni uzgoj / razred /			
XL	0,19	2,03%	33,19%
L	0,18	- 4,99%	12,22%
M	0,18	- 1,37%	17,60%
S	0,17	- 1,32%	27,00%

Prikaz kretanja veleprodajnih cijena konzumnih jaja u RH (€/kom)



Pregled prosječnih mjesečnih veleprodajnih cijena jaja razred (L&M) u EU (euro/100 kg)

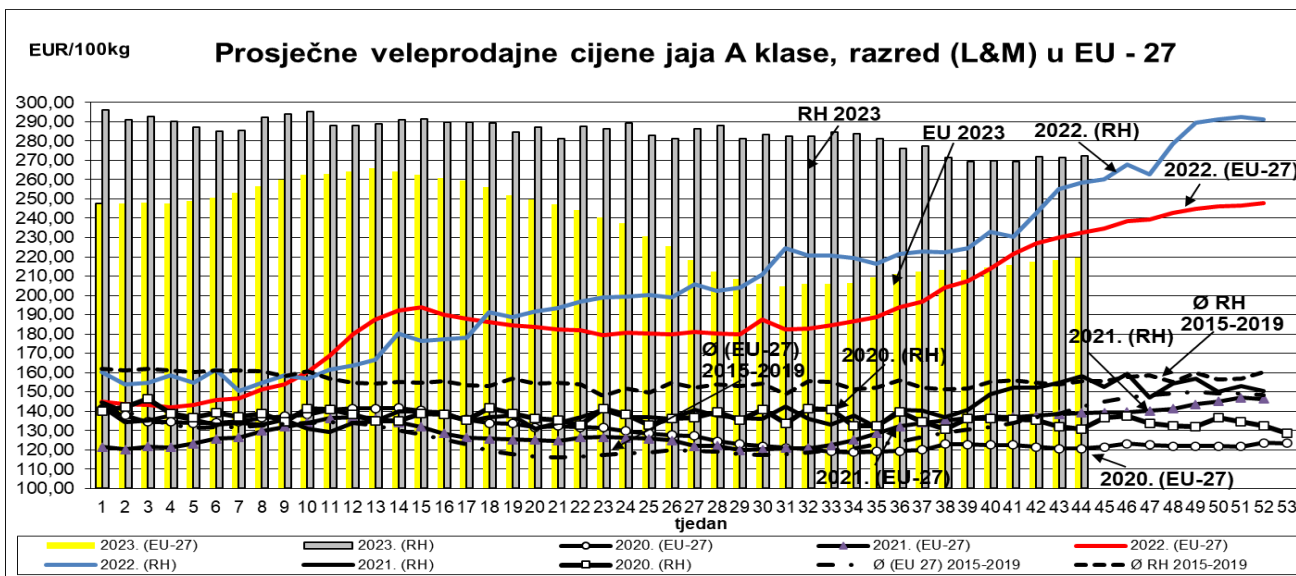
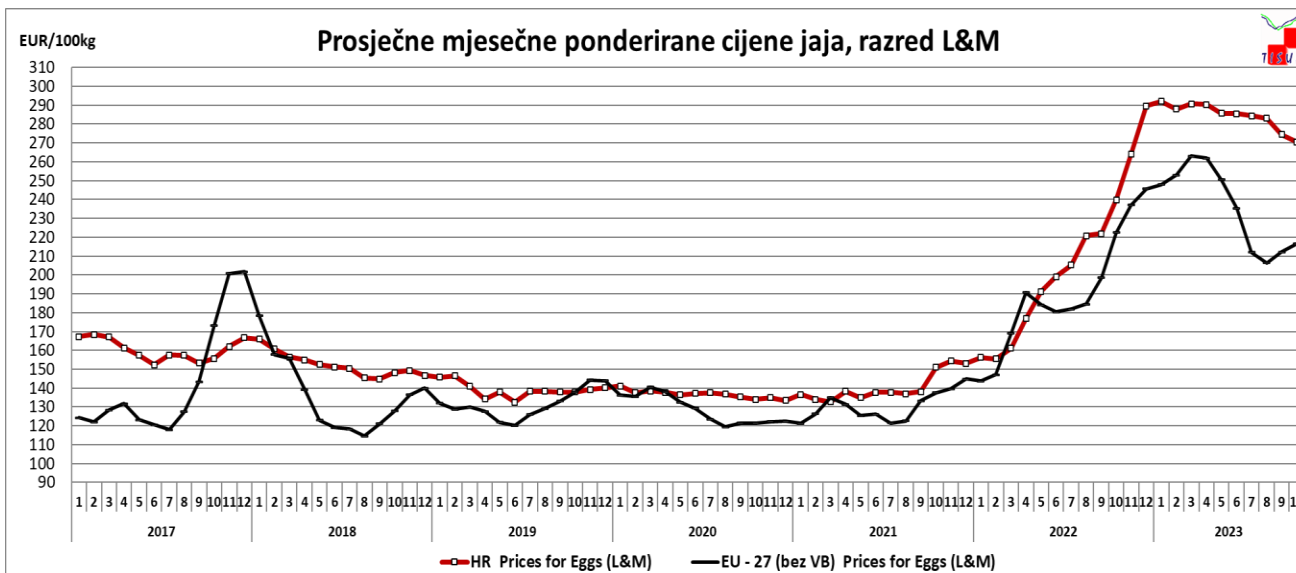
država	godina			8'23'	9'23'	10'23'	razlika u %	razlika u %	razlika u %
	2020	2021	2022				10'23' / 8'23'	10'23' / 9'23'	10'23' / 10'22'
Belgija	108,12	118,19	193,43	160,15	193,69	203,74	27,22	5,19	-14,69
Bugarska	107,63	107,48	166,99	181,73	187,11	191,80	5,54	2,51	-4,40
Češka	105,84	112,79	155,58	166,86	172,63	172,07	3,12	-0,32	-7,07
Danska	169,94	169,58		c	c	c			
Njemačka	116,98	113,76	178,85	203,08	222,79	231,19	13,84	3,77	0,48
Estonija	137,07	131,98	186,13	224,27	220,30	220,79	-1,55	0,22	6,18
Grčka	138,45	141,61	188,63	239,07	237,45	239,68	0,25	0,94	10,61
Španjolska	91,68	95,38	149,93	199,55	194,09	196,85	-1,35	1,42	14,35
Francuska	120,50	125,29	200,50	183,22	191,87	203,94	11,31	6,29	-14,79
Hrvatska	136,59	140,63	202,65	283,02	274,52	270,47	-4,43	-1,47	12,79
Irska	150,07	144,17	171,00	233,13	232,01	231,57	-0,67	-0,19	18,60
Italija	184,55	177,73	233,09	245,46	252,38	252,68	2,94	0,12	-2,66
Cipar	160,18	160,21	171,69	172,91	172,91	172,91	0,00	0,00	-2,39
Letonija	118,08	120,68	162,96	199,30	208,76	207,82	4,27	-0,45	15,40
Litva	111,19	106,00	138,64	180,07	182,66	184,24	2,31	0,87	20,00
Mađarska	126,53	129,49	188,39	214,30	223,44	228,77	6,75	2,39	-6,95
Malta	161,73	163,97	194,25	257,27	253,16	237,53	-7,67	-6,17	14,66
Nizozemska	128,63	128,35	189,75	189,26	201,47	201,76	6,61	0,14	-16,97
Austrija	188,45	193,48	249,92	272,28	270,22	271,08	-0,44	0,32	-0,53
Poljska	131,67	142,46	192,50	211,17	208,64	213,50	1,10	2,32	-10,41
Portugal	116,86	122,53	187,77	237,32	235,89	235,89	-0,60	0,00	3,73
Rumunjska	98,89	106,50	142,26	186,52	180,66	183,93	-1,39	1,81	15,73
Slovenija	140,15	150,71	168,97	233,99	234,07	234,00	0,00	-0,03	20,73
Slovačka	114,32	120,12	163,39	197,59	212,45	212,03	7,31	-0,20	4,12
Finska	156,50	149,50	185,40	209,88	209,67	209,89	0,01	0,11	0,94
Švedska	163,72	191,28	207,18	238,35	236,83	237,11	-0,52	0,12	13,13
EU - 27 (bez VB)	128,31	130,54	186,92	206,29	212,12	216,39	4,90	2,01	-2,71
RH *	136,59	140,63	202,65	283,02	274,52	270,47	-4,43	-1,47	12,79
Razlika (RH-EU) eura/100kg	8,27	10,09	15,74	76,73	62,39	54,07			
RH/EU indeks	106	108	108	137	129	125			



Nazad na Pregled

Izvor: EK
Obrada: Ministarstvo poljoprivrede

Prikaz kretanja veleprodajnih cijena jaja (razred L& M) u EU i RH (euro/100 kg)



Pregled prosječnih godišnjih cijena u RH (€/kom)

- veleprodajne cijene jaja (€/kom)

Proizvod	godina										Promjena		
	2013	2014	2015	2016	2017	2018	2019	2020	2021	2022	2022 2021	2022 2020	2022 2019
Jaja kavezno A klase, razred XL	0,13	0,12	0,11	0,12	0,11	0,11	0,11	0,10	0,11	0,15	36,36%	50,00%	36,36%
Jaja kavezno A klase, razred L	0,12	0,10	0,10	0,11	0,10	0,10	0,09	0,09	0,09	0,14	55,56%	55,56%	55,56%
Jaja kavezno A klase, razred M	0,11	0,10	0,10	0,10	0,10	0,09	0,08	0,08	0,08	0,13	62,50%	62,50%	62,50%
Jaja kavezno A klase, razred S	0,10	0,09	0,09	0,09	0,09	0,08	0,08	0,07	0,07	0,11	57,14%	57,14%	37,50%
Jaja podno A klase, razred XL		C			C	C	0,12	0,12	0,12	0,12	0,00%	0,00%	0,00%
Jaja podno A klase, razred L		0,12	0,12	0,12	0,12	0,12	0,10	0,10	0,10	0,14	40,00%	40,00%	40,00%
Jaja podno A klase, razred M		0,12	0,11	0,11	0,11	0,11	0,10	0,10	0,09	0,13	44,44%	30,00%	30,00%
Jaja podno A klase, razred S		0,08	0,09	0,08	0,10	0,08	0,09	0,09	0,08	0,12	50,00%	33,33%	33,33%

Izvor: TISUP

Samodostatnost jaja u RH

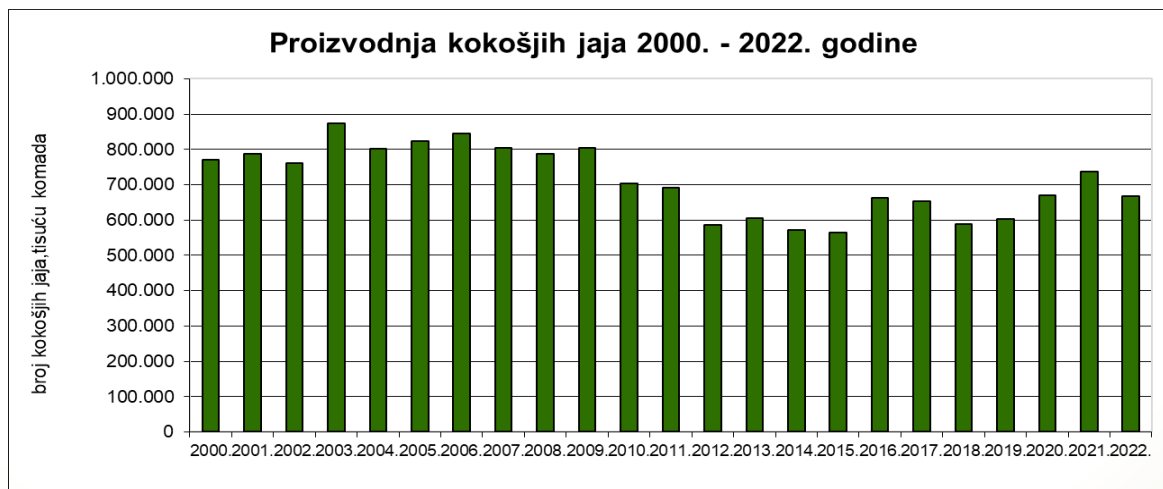
%	2013.	2014.	2015.	2016.	2017.	2018.	2019.	2020.	2021.
Jaja	94,60	90,18	80,81	87,02	86,24	83,61	86,78	92,57	100,16

Izvor: Agronomski fakultet Sveučilišta u Zagrebu i Državni zavod za statistiku

Obrada: Ministarstvo poljoprivrede

Proizvodnja kokošnjih jaja i broj kokoši nesilica u RH

	Broj kokoši nesilica na dan 1. prosinca (2000-2021) na dan 1. studenoga (2022 -			Proizvodnja kokošnjih jaja			prosječan broj jaja po nesilici
	broj, 000. kljunova	stopa promjene u odnosu na prethodnu godinu		000. kom	stopa promjene u odnosu na prethodnu godinu		
		broj kljunova, 000 kljunova	(%)		broj jaja, 000 kom	(%)	
2000.	...			771.391			
2001.	...			786.819	15.428	2,0	
2002.	...			761.620	-25.199	-3,2	
2003.	...			872.978	111.358	14,6	
2004.	...			800.888	-72.090	-8,3	
2005.	...			823.873	22.985	2,9	
2006.	5.758			845.600	21.727	2,6	147
2007.	5.530	-228	-4,0	803.765	-41.835	-4,9	145
2008.	5.486	-44	-0,8	787.304	-16.461	-2,0	144
2009.	5.673	187	3,4	805.166	17.862	2,3	142
2010.	4.358	-1.315	-23,2	704.119	-101.047	-12,5	162
2011.	4.079	-279	-6,4	691.791	-12.328	-1,8	170
2012.	3.696	-383	-9,4	584.957	-106.834	-15,4	158
2013.	3.979	283	7,7	605.553	20.596	3,5	152
2014.	3.722	-257	-6,4	572.003	-33.550	-5,5	154
2015.	3.017	-705	-18,9	564.305	-7.698	-1,3	187
2016.	3.497	479	15,9	662.472	98.167	17,4	189
2017.	3.483	-14	-0,4	653.901	-8.571	-1,3	188
2018.	2.778	-705	-20,2	589.073	-64.828	-9,9	212
2019.	2.688	-90	-3,2	602.247	13.174	2,2	224
2020.	2.952	264	9,8	668.926	66.679	11,1	227
2021.	3.229	277	9,4	736.217	67.291	10,1	228
2022.				666.969	-69.248	-9,4	



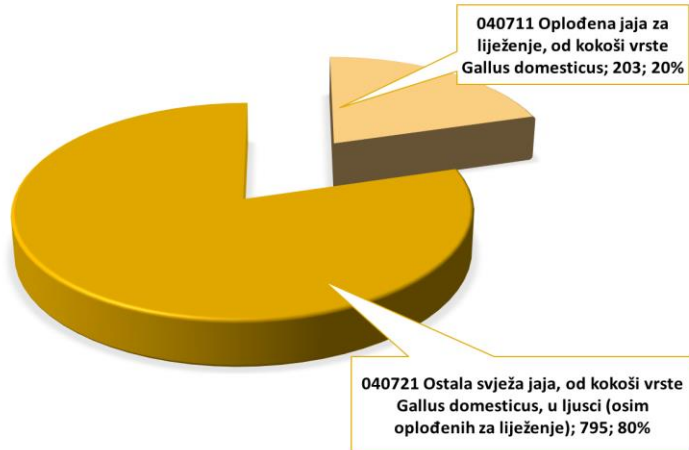
Vanjsko trgovinska razmjena jaja

GL.CT.	Naziv skupine*	I. - VIII. 2022.		I. - VIII. 2023.						Index I. - VIII. 2023. / I. - VIII. 2022.				Pokrivenost uvoza izvozom (EUR) %		Index I. - VIII. 2023. / I. - VIII. 2022.	
		Balanca		Izvoz		Uvoz		Balanca		Izvoz		Uvoz		I. - VIII. 2022.	I. - VIII. 2023.	Balanca	
		Količina, t	Vrijednost, EUR	Količina, t	Vrijednost, EUR	Količina, t	Vrijednost, EUR	Količina, t	Vrijednost, EUR	Količina, t	Vrijednost, EUR	Količina, t	Vrijednost, EUR			Količina, t	Vrijednost, EUR
040711	Oplođena jaja za liježenje, od kokoši vrste Gallus domesticus	-1.109	-4.348.340	203	758.296	947	4.327.409	-745	-3.569.113	77	80	69	82	18	18	67,1	82,1
040719	Oplođena jaja peradi i ptičja jaja za liježenje (osim od kokoši vrste Gallus domesticus)	-97	-1.132.340	0	0	84	1.004.590	-84	-1.004.590			87	89	0	0	87,3	88,7
040721	Ostala svježa jaja, od kokoši vrste Gallus domesticus, u ljusci (osim oplođenih za liježenje)	-2.385	-3.539.697	795	1.457.760	4.423	9.049.382	-3.628	-7.591.622	58	82	118	170	34	16	152,1	214,5
040729	Ostala svježa ptičja jaja, u ljusci (osim od kokoši vrsta Gallus domesticus i oplođenih za liježenje)	-90	-146.762	0	0	38	126.377	-38	-126.377			42	86	0	0	41,9	86,1
040790	Ptičja jaja, u ljusci, konzervirana ili kuhana	-32	-571.882	0	0	37	660.503	-37	-660.503			117	115	0	0	116,8	115,5
	UKUPNO (0407)	-3.712	-9.739.021	998	2.216.056	5.530	15.168.261	-4.532	-12.952.205	61,5	81,0	103,7	121,6	21,93	14,61	122,1	132,99
	UKUPNO (HS 01-24; 29, 33, 35, 38, 41, 43, 50, 51, 52 i 53)	473.891	-1.044.992.158	2.376.997	2.487.426.503	2.486.892	3.906.691.567	-109.895	-1.419.265.064	82,4	110,2	103,2	118,3	68,36	63,67	123,2	135,8

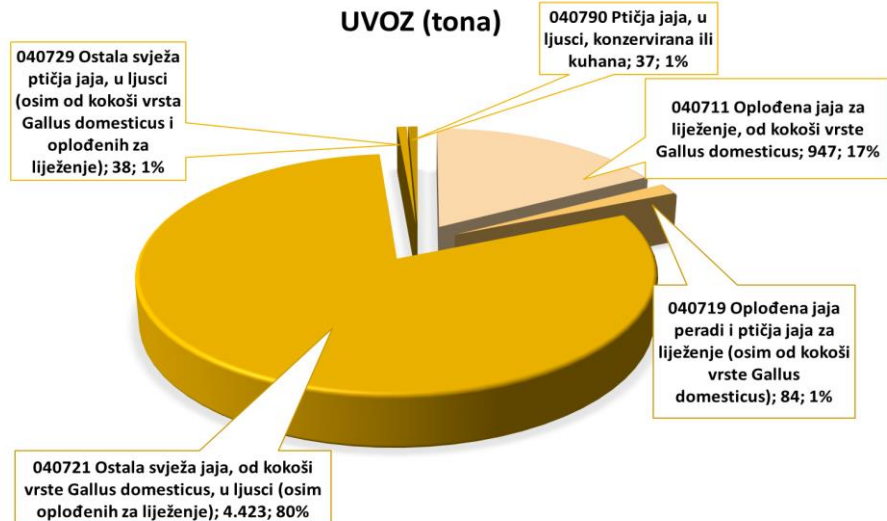
Napomena:
Podaci za 2023. godinu su PRIVREMENI

Vanjsko trgovinska razmjena jaja I. – VIII. 2023. godine

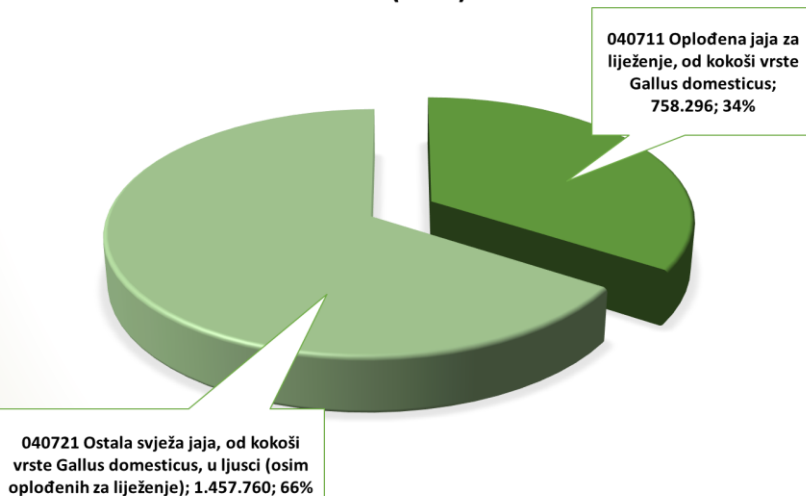
IZVOZ (tona)



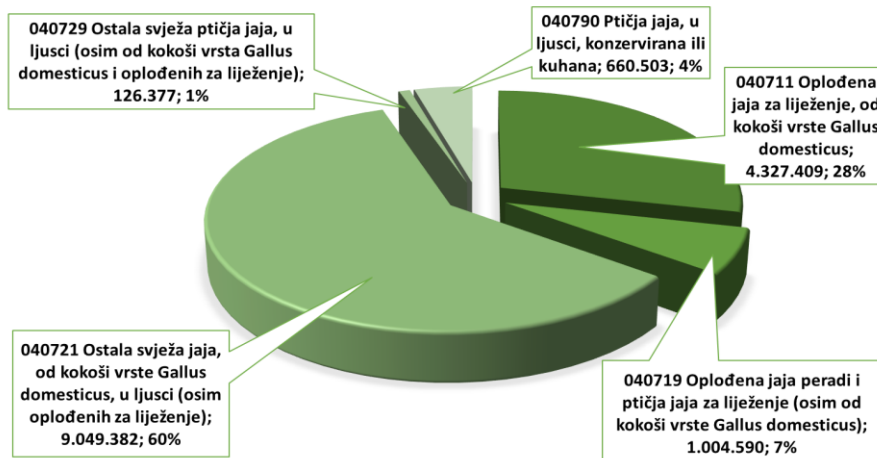
UVOZ (tona)



IZVOZ (Eura)



UVOZ (Eura)



Vanjsko trgovinska razmjena jaja

I. – VIII. 2023. godine

Izvoz			2019		2020		2021		2022		I. - VIII. 2023*	
			Vrijednost EUR	Količina (kg)	Vrijednost EUR	Količina (kg)	Vrijednost EUR	Količina (kg)	Vrijednost EUR	Količina (kg)	Vrijednost EUR	Količina (kg)
040711	Oplođena jaja za liježenje, od kokoši vrste Gallus domesticus	Mađarska	1.043.335	335.992	1.043.115	343.169	1.082.756	360.590	1.278.699	347.168	602.781	162.663
		Bosna i Hercegovina	69.247	20.952	159.519	52.344	294.607	84.240	129.351	33.322	155.515	39.942
		Slovenija	0	0	0	0	0	0	8.896	2.376	0	0
		Austrija	0	0	0	0	319	271	0	0	0	0
		Češka	4.591	1.145	0	0	0	0	0	0	0	0
		Ukupno	1.117.173	358.089	1.202.634	395.513	1.377.682	445.101	1.416.946	382.866	758.296	758.296
040721	Ostala svježa jaja, od kokoši vrste Gallus domesticus, u ljusci (osim oplođenih jaja za liježenje)	Austrija	1.918.063	1.891.268	2.395.769	2.576.437	1.144.357	1.252.746	1.136.959	741.337	1.049.859	522.865
		Italija	0	0	128.505	122.574	0	0	413.192	319.654	160.422	152.784
		Slovenija	299.747	233.150	367.830	301.751	476.672	416.452	375.348	245.806	157.209	64.019
		Mađarska	0	0	13.290	18.420	151.044	152.944	332.298	300.567	7.631	13.453
		Belgija	19.326	19.621	0	0	0	0	92.846	50.393	0	0
		Ostali	46.691	39.793	75.991	71.929	258.081	299.383	340	130	82.639	42.330
		Ukupno	2.283.827	2.183.832	2.981.385	3.091.112	2.030.154	2.121.525	2.350.983	1.657.886	1.457.760	1.457.760
040729	Ostala svježa ptičja jaja, u ljusci (osim od kokoši vrsta Gallus domesticus i oplođenih jaja za liježenje)	Austrija	0	0	0	0	40	18	0	0	0	0
		Slovenija	395	11	0	0	0	0	0	0	0	0
		Italija	109.740	6.706	55.827	7.996	0	0	0	0	0	0
		Ukupno	110.135	6.717	55.827	7.996	40	18	0	0	0	0
040790	Ptičja jaja, u ljusci, konzervirana ili kuhana	Slovenija	0	0	14.183	3.908	0	0	0	0	0	0
		Austrija	0	0	171	76	0	0	0	0	0	0
		Ukupno	0	0	14.354	3.984	0	0	0	0	0	0
Ukupno (0407)			3.511.135	2.548.637	4.254.200	3.498.605	3.407.876	2.566.644	3.767.929	2.040.752	2.216.056	998.056

*privremeni podatci

Vanjsko trgovinska razmjena jaja

I. – VIII. 2023. godine

Uvoz			2019		2020		2021		2021		I. - VIII. 2023*	
			Vrijednost EUR	Količina (kg)	Vrijednost EUR	Količina (kg)	Vrijednost EUR	Količina (kg)	Vrijednost EUR	Količina (kg)	Vrijednost EUR	Količina (kg)
040711	Oplođena jaja za liježenje, od kokoši vrste Gallus domesticus	Slovenija	2.396.700	681.971	3.055.571	927.381	3.767.277	1.215.015	4.930.482	1.304.648	2.731.300	579.624
		Njemačka	1.751.866	547.763	1.617.635	497.769	1.532.833	464.170	1.491.002	373.899	1.360.621	318.326
		Mađarska	238.512	77.097	877.313	264.498	847.165	247.331	860.462	210.942	223.261	48.659
		Italija	0	0	84.928	21.277	189.957	58.054	155.626	39.334	0	0
		Francuska	0	0	0	0	39.459	2.300	30.387	1.632	0	0
		Ostali	269.890	75.271	528.323	138.087	34.090	13.772	23.818	7.207	12.227	590
		Ukupno	4.656.968	1.382.102	6.163.770	1.849.011	6.410.781	2.000.642	7.491.777	1.937.662	4.327.409	947.199
040719	Oplođena jaja peradi i ptičja jaja za liježenje (osim od kokoši vrste Gallus domesticus)	Francuska	710.637	64.362	882.513	74.246	1.170.696	99.134	1.106.645	95.431	777.045	58.489
		Mađarska	463.988	41.376	581.719	57.631	257.250	27.139	413.870	32.503	226.471	25.746
		Češka	0	0	11.337	1.755	24.750	4.726	105.953	13.100	0	0
		Poljska	0	0	197.348	15.403	0	0	0	0	0	0
		Kanada	234.525	18.612	39.902	3.096	179.593	12.960	0	0	0	0
		Ostali	38.394	2.642	73.007	12.026	21.094	1.700	0	0	1.074	196
		Ukupno	1.447.544	126.993	1.785.826	164.157	1.653.383	145.659	1.626.468	141.034	1.004.590	84.431
040721	Ostala svježa jaja, od kokoši vrste Gallus domesticus, u ljusci (osim oplođenih jaja za liježenje)	Poljska	2.210.196	2.366.220	2.743.959	2.754.550	1.743.764	1.657.464	2.490.502	1.532.637	1.606.778	778.653
		Njemačka	0	0	12.725	5.011	819.220	822.161	1.597.359	1.006.009	1.223.382	637.800
		Slovačka	1.156.901	1.142.738	370.364	331.807	30.688	34.933	1.156.809	694.528	781.824	357.086
		Albanija	70.401	70.941	338.625	453.214	96.916	108.706	845.980	467.977	1.289.798	789.136
		Bugarska	308.968	235.700	86.197	65.781	349.615	304.186	765.179	360.513	2.023.289	734.174
		Ostali	874.818	991.784	782.085	948.907	1.623.268	1.695.065	2.428.267	1.548.524	2.124.311	1.126.216
		Ukupno	4.621.284	4.807.384	4.333.955	4.559.271	4.663.471	4.622.515	9.284.296	5.610.187	9.049.382	4.423.065
040729	Ostala svježa ptičja jaja, u ljusci (osim od kokoši vrsta Gallus domesticus i oplođenih jaja za liježenje)	Slovenija	0	0	0	0	0	0	146.671	89.831	0	0
		Italija	1.843	698	50	7	75	11	282	54	126.377	37.648
		Nizozemska	0	0	0	0	52	6	28	2	0	0
		Francuska	0	0	5.028	415	5.030	435	0	0	0	0
		Austrija	954	46	100	6	0	0	0	0	0	0
		Ostali	0	0	0	0	0	0	0	0	0	0
		Ukupno	2.797	744	5.178	428	5.157	452	146.981	89.887	126.377	37.648
040790	Ptičja jaja, u ljusci, konzervirana ili kuhana	Njemačka	681.744	35.690	854.026	44.797	664.052	30.290	803.388	40.703	568.528	23.026
		Austrija	2.367	495	2.012	435	3.967	870	35.878	7.217	83.852	14.085
		Francuska	0	0	0	0	0	0	14.602	43	7.302	21
		Italija	917	85	407	44	485	45	836	82	821	81
		Ujedinjena Kraljevina	348	52	0	0	0	0	0	0	0	0
		Ostali	266	38	284	40	534	41	0	0	0	0
		Ukupno	685.642	36.361	856.729	45.316	669.038	31.247	854.704	48.044	660.503	37.214
		Ukupno (0407)	11.414.235	6.353.583	13.145.458	6.618.183	13.401.830	6.800.514	19.404.226	7.826.813	15.168.261	5.529.556

*privremeni podatci



Autor: Marijana Kojić Jurinić, dipl.ing.agr.
Suradnik: Zoran Miščević, mag.oec.

MINISTARSTVO POLJOPRIVREDE RH
Tržišni cjenovni informacijski sustav u poljoprivredi

Ulica grada Vukovara 78
10000 Zagreb
Hrvatska

tel/fax: 01/ 610-66-35
e-mail: tisup@mps.hr
www.tisup.mps.hr