



TRŽIŠNI CJENOVNI INFORMACIJSKI
SUSTAV U POLJOPRIVREDI

<https://tisup.mps.hr/>



PERAD I JAJA

SIJEČANJ 2024.

Prosječne veleprodajne cijene pilećih trupova i konzumnih jaja

12. mj. - 2023.	Prosjek €/kg /average/	Promjena 12. mj. 2023./ 11. mj. 2023.	Promjena 12. mj. 2023./2022.
PILEĆI TRUP A klase (65 %- tno pile)	2,56	0,57%	- 0,25%
Pileća prsa file	6,76	1,40%	3,12%
Pileći batak	3,20	3,65%	1,51%
Pileći zabatak	2,81	- 10,85%	- 15,82%
Pileći batak sa zabatkom	2,65	8,34%	1,93%

Konzumna jaja, klasa A 12. mj. - 2023	Prosjek/average/ €/kom	Promjena 12. mj. 2023./ 11. mj. 2023.	Promjena 12. mj. 2023./2022.
---------------------------------------	------------------------	---------------------------------------	------------------------------

Kavezni uzgoj / razred /

XL	0,19	0,78%	- 1,63%
L	0,17	0,00%	- 5,81%
M	0,16	- 2,27%	- 9,95%
S	0,11	- 8,30%	- 31,57%

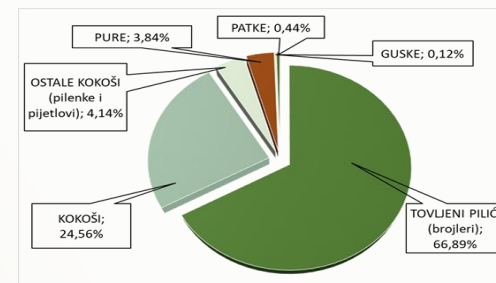
Podni uzgoj / razred /

XL	0,19	2,59%	21,68%
L	0,19	6,62%	- 0,70%
M	0,17	1,14%	- 6,72%
S	0,14	- 12,42%	23,54%

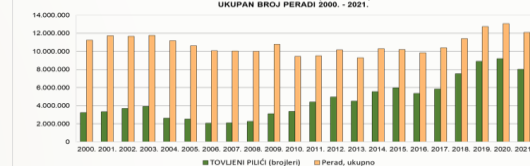
PROIZVODNJA RH



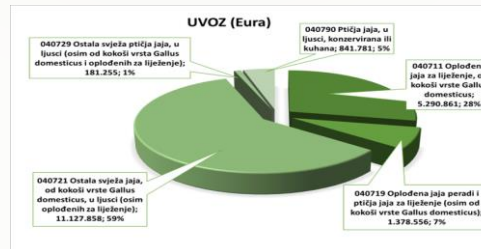
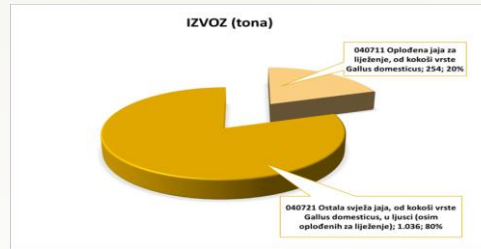
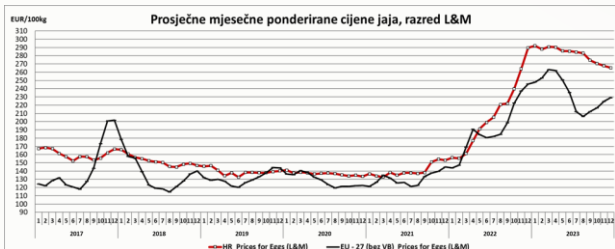
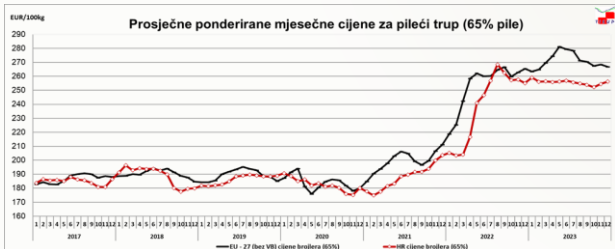
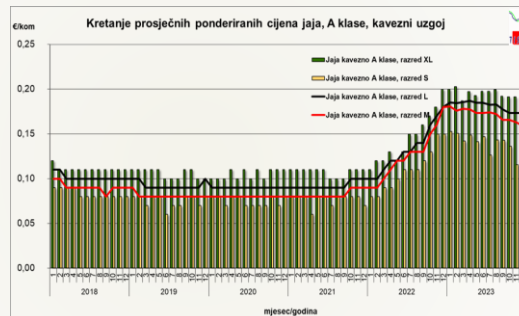
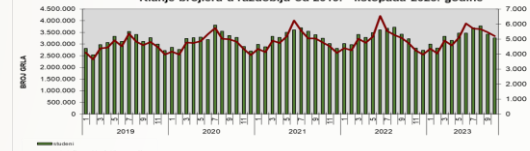
Proizvodnja peradi u 2022. godini



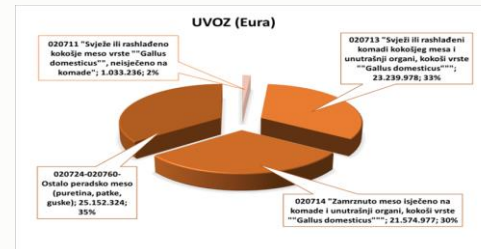
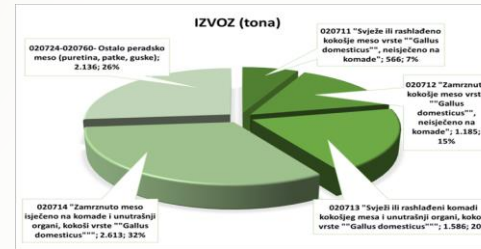
BROJ TOVLJENIH PILEĆA (BROJLERA) I UKUPAN BROJ PERADI 2000. - 2021.



Klanje brojlera u razdoblju od 2019. - listopada 2023. godine



IZVOZ - IZVOZ



RH CIJENE

EU CIJENE

VELEPRODAJNE CIJENE PILEĆIH TRUPOVA (65% pile, A klase)

- na domaćem tržištu u 2023. godini bilježimo stabilan trend kretanja cijena pilećih trupova (65%pile)
- prosječna veleprodajna cijena pilećeg trupa u prosincu 2023. god iznosila je 2,56 €/kg i bila je na razini cijena godinu dana ranije
- u odnosu na studeni krajem prošle godine zabilježene su nešto više prosječne cijene (rasjeka) - pilećeg batka i pilećeg batka sa zabatkom, za 3,6 odnosno 8,3 %, dok su cijene pilećeg zabatka bile niže za 10,8%.
- u odnosu na cijene godinu dana ranije u prosincu 2023. godine bilježimo značajno niže cijene pilećeg zabatka, za 15,8 % dok su cijene ostalog mesa (rasjeka) bile zanemarivo više, za 1,9 do 3,1 %
- iako u blagom padu od lipnja prošle godine cijene pilećih trupova na tržištu EU zadržale su se na značajno visokim razinama sve do kraja godine. Prosječna cijena pilećeg trupa na razini EU u prosincu 2023. god iznosila je 266,91 €/100 i bila je gotovo na razni cijena godinu dana ranije, a u odnosu na prosječnu cijenu trupova na RH tržištu (256,17 €/100 kg) bila je viša za 4,1%

VANJSKO TRGOVINSKA RAZMJENA PERADI

- u listopadu 2023. godine udio vrijednosti izvoza grupe proizvoda Meso peradi i jestivi unutrašnji organi (iznutrice) od kokoši vrste "Gallus domesticus", patke, guske, pure i biserke, svježe, rashlađeno ili smrznuto (u nastavku, grupa KN 0207) činio je 0,7 % ukupne vrijednosti izvoza poljoprivredno prehrambenih proizvoda dok je u istom razdoblju udio vrijednosti uvoza u ukupnoj vrijednosti uvoza poljoprivredno prehrambenih proizvoda činio 1,4 %
- ukupan uvoz u grupi KN 0207 u listopadu 2023. godine iznosio je 71.118.406 EUR odnosno 24.382 t dok je izvoz iznosio 22.490.233 EUR odnosno 8.087 t. Deficit u spomenutom razdoblju iznosi 48.628.173 EUR što je povećanje za 27,8 % u odnosu na isto razdoblje lanjske godine.
- najznačajniji izvozni proizvodi kokošjeg mesa vrste Gallus domesticus na razini vrijednosti razmjene su "Svježi ili rashlađeni komadi kokošjeg mesa i unutrašnji organi s udjelom od 24 % i "Zamrznuto meso isječeno na komade i unutrašnji organi" s udjelom od 17 % dok su u uvozu najznačajniji udio ostvarili „Zamrznuto meso isječeno na komade i unutrašnji organi“ s udjelom od 30 %, te "Svježi ili rashlađeni komadi kokošjeg mesa i unutrašnji organi" s udjelom od 33 %
- u listopadu 2023. u odnosu na isto razdoblje 2022. godine u grupi proizvoda KN 0207 došlo je do vrijednosnog povećanja izvoza, za 9,0 % i vrijednosnog povećanja uvoza, za 21,2 %.
- pokrivenost uvoza izvozom u grupi KN 0207 u listopadu 2023. god iznosila je 31,6 %

VELEPRODAJNE CIJENE KONZUMNIH JAJA

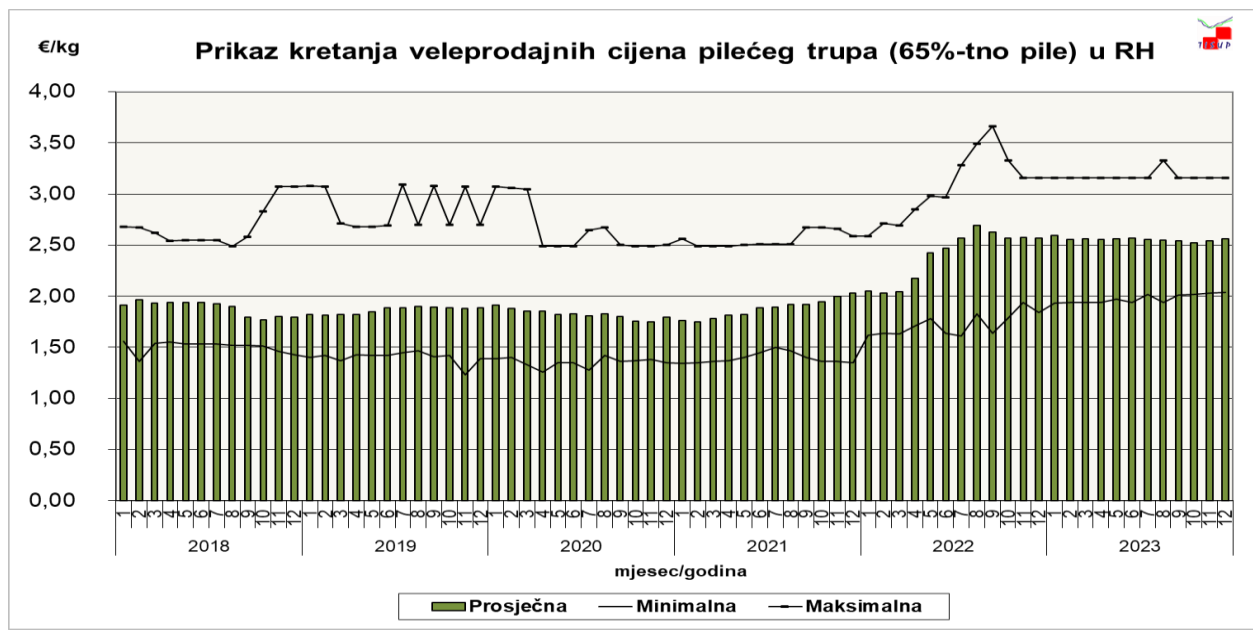
- veleprodajne cijene konzumnih jaja iz kaveznog uzgoja razreda M i S bile su krajem prošle godine nešto niže u odnosu na cijene iz studenog, za 2,2 odnosno 8,3 %, dok se prodajne cijene ostalih razreda nisu mijenjale. Prosječna cijena najprodavanijih jaja razreda L i M iznosila je 0,17 odnosno 0,16 €/kom
- jaja S razreda iz podnog uzgoja tržena su u prosincu prošle godine po značajno nižim cijenama u odnosu na prethodni mjesec, za 12,4 % dok su cijene jaja ostalih razred bile više, za 1,1 (M) do 6,6 (L) %. Prosječna veleprodajna cijena jaja L razreda iznosila je 0,19 €/kom, a M razreda 0,17 €/kom
- u prosincu prošle godine u odnosu na cijene godinu dana ranije značajnije promjene cijena jaja bilježimo kod razreda M i S iz kaveznog uzgoja, koje su bile niže za 9,9 odnosno 31,5 %, dok su cijene jaja razreda XL i S iz podnog uzgoja bile više, za 21,6 odnosno 23,5 %.
- izraženiji silazni trend cijena jaja (razred L&M) na domaćem tržištu od travnja prošle godine; krajem prošle godine prosječna cijena jaja iznosila je 265,34 eura/100 kg što je u odnosu na rekordne cijene s početka godine niže za 9,1 %. Hrvatske veleprodajne cijene jaja A klase (L&M) bile su u prosincu prošle godine više za 15,9 % u odnosu na prosječne cijene na razini EU i među najvišima su na ljestvici EU, a niže su jedino od MT i AT.
- cijena jaja (razred L&M) na EU tržištu u blagom porastu od kolovoza prošle godine; prosječna cijena na razini EU u prosincu 2023. godine iznosila je 228,93 eura/100kg i bila je niža za 14,9 % u odnosu na rekordne cijene iz travnja iste godine, te za 6,8 % u odnosu na cijene prije godinu dana

VANJSKO TRGOVINSKA RAZMJENA JAJA

- u listopadu 2023. godine udio vrijednosti izvoza grupe proizvoda: Jaja peradi, ptičja jaja, u ljusci, svježja, konzervirana i kuhana (u nastavku, grupa KN 0407) činio je 0,09 % ukupne vrijednosti izvoza poljoprivredno prehrambenih proizvoda dok je u istom razdoblju udio vrijednosti uvoza u ukupnoj vrijednosti uvoza poljoprivredno prehrambenih proizvoda činio 0,38 %
- ukupan uvoz u grupi KN 0407 u listopadu 2023. godine iznosio je 18.820.311 EUR odnosno 6.927 t dok je izvoz iznosio 2.805.372 EUR odnosno 1.289 t. Deficit u spomenutom razdoblju iznosi 16.014.939 EUR što je povećanje za 26,6 % u odnosu na isto razdoblje lanjske godine.
- najznačajniji izvozni proizvodi na razini vrijednosti razmjene su ostala svježja jaja, od kokoši vrste Gallus domesticus, u ljusci (osim oplodjenih jaja za liježenje) s ostvarenim udjelom od 67 % i oplodjena jaja za liježenje, od kokoši vrste Gallus domesticus s udjelom od 33 %. U uvozu najznačajniji udio od 28 % ostvarila su oplodjena jaja za liježenje, od kokoši vrste Gallus domesticus te ostala svježja jaja, od kokoši vrste Gallus domesticus, u ljusci (osim oplodjenih jaja za liježenje) s udjelom od 59 %.
- u listopadu 2023. godine u odnosu na isto razdoblje 2022. godine u grupi proizvoda KN 0407 došlo je do vrijednosnog smanjenja izvoza za 16,2 % te vrijednosnog povećanja uvoza za 17,6 %
- pokrivenost uvoza izvozom u grupi KN 0407 u listopadu 2023. god iznosila je 14,9 %

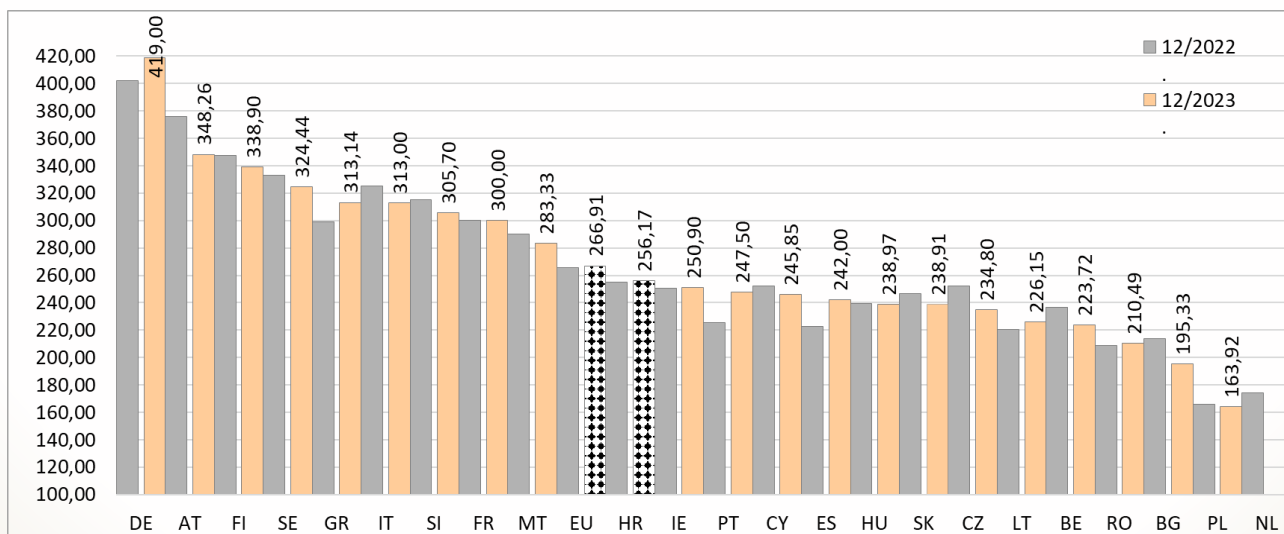
Prosječne veleprodajne cijene pilećeg mesa u RH (€/kg)

12. mj. - 2023.	Prosjek €/kg /average/	Promjena 12. mj. 2023./ 11. mj. 2023.	Promjena 12. mj. 2023./2022.
PILEĆI TRUP A klase (65 %- tno pile)	2,56	0,57%	- 0,25%
Pileća prsa file	6,76	1,40%	3,12%
Pileći batak	3,20	3,65%	1,51%
Pileći zabatak	2,81	- 10,85%	- 15,82%
Pileći batak sa zabatkom	2,65	8,34%	1,93%

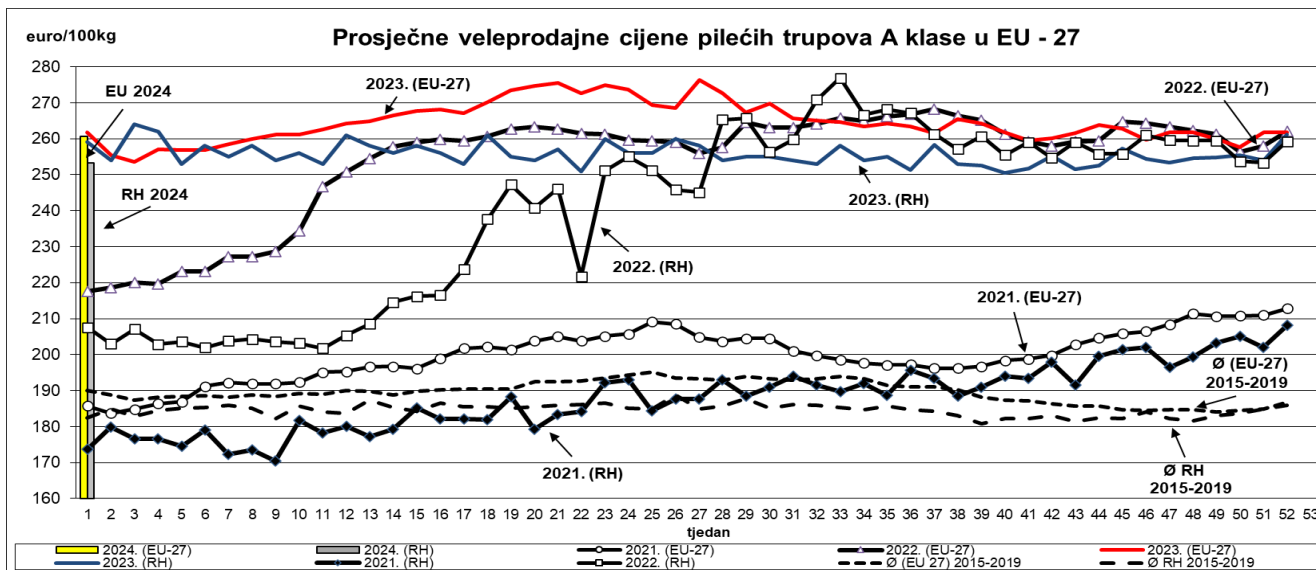
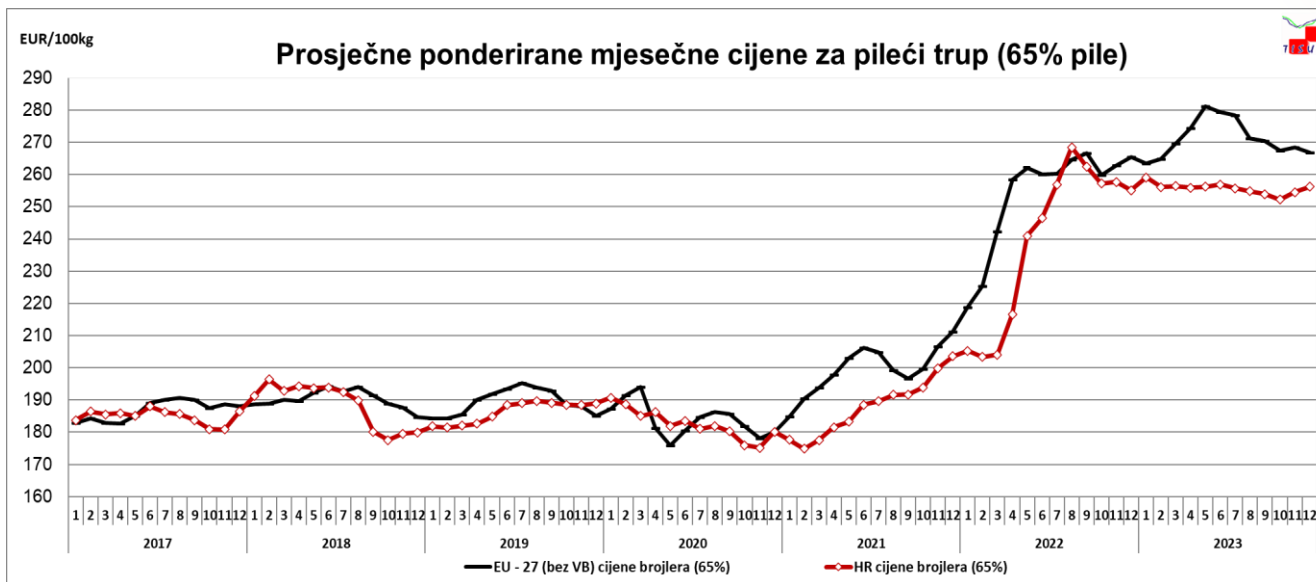


Pregled prosječnih mjesečnih veleprodajnih cijena pilećih trupova u EU (€/100 kg)

država	godina			10'23'	11'23'	12'23'	razlika u %	razlika u %	razlika u %
	2021	2022	2023				/ 10'23'	/ 11'23'	/ 12'22'
Belgija	178,26	232,36	236,66	238,17	228,44	223,72	-6,07	-2,07	-5,50
Bugarska	151,56	215,04	209,10	197,26	195,36	195,33	-0,98	-0,01	-8,53
Češka	176,90	234,95	244,07	231,36	232,04	234,80	1,49	1,19	-6,97
Danska	241,04			c	c	c			
Njemačka	302,35	384,63	410,02	417,19	419,00	419,00			
Grčka	201,32	256,29	307,55	315,23	312,22	313,14	-0,66	0,29	5,20
Španjolska	163,69	219,51	235,16	241,58	240,83	242,00	0,18	0,49	8,74
Francuska	233,27	287,07	300,00	300,00	300,00	300,00	0,00	0,00	0,00
Hrvatska	188,00	243,58	255,68	252,24	254,52	256,17	1,56	0,65	0,41
Irska	214,20	237,52	250,17	246,37	240,49	250,90	1,84	4,33	0,13
Italija	243,90	330,10	318,60	319,06	314,10	313,00	-1,90	-0,35	-3,69
Cipar	228,97	245,70	244,70	246,10	245,68	245,85	-0,10	0,07	-2,47
Litva	156,71	211,35	226,37	222,57	201,97	226,15	1,61	11,97	2,46
Mađarska	151,70	219,24	250,52	240,26	244,31	238,97	-0,54	-2,19	-0,29
Malta	220,29	291,97	283,91	283,33	283,33	283,33	0,00	0,00	-2,30
Nizozemska	174,00	174,00	174,00	0,00	0,00	0,00			
Austrija	284,70	348,99	357,77	342,15	344,78	348,26	1,79	1,01	-7,39
Poljska	138,75	189,09	184,26	165,82	173,17	163,92	-1,14	-5,34	-1,07
Portugal	172,25	235,95	240,96	247,50	247,50	247,50	0,00	0,00	9,84
Rumunjska	149,37	201,92	211,11	208,93	208,88	210,49	0,75	0,77	0,88
Slovenija	231,39	294,41	307,04	303,37	295,74	305,70	0,77	3,37	-3,00
Slovačka	188,07	253,71	247,14	250,63	244,26	238,91	-4,68	-2,19	-3,17
Finska	308,82	338,17	337,82	337,57	339,34	338,90	0,40	-0,13	-2,53
Švedska	276,54	331,24	312,84	298,62	309,33	324,44	8,65	4,89	-2,55
EU - 27 (bez VB)	199,85	258,08	264,49	267,51	268,33	266,91	-0,22	-0,53	0,55
RH *	188,00	243,58	255,68	252,24	254,52	256,17	1,56	0,65	0,41
Razlika (RH-EU) eura/kg	-0,12	-0,15	-0,09	-0,15	-0,14	-0,11			
RH/EU indeks	94	94	97	94	95	96			
RH €/kg	1,88	2,40	2,56	2,52	2,55	2,56			



Prikaz kretanja veleprodajnih cijena za pileći trup (65% pile) u EU i RH (€ /100 kg)



Pregled prosječnih godišnjih cijena u RH (€/kg)

- veleprodajne cijene **mesa peradi** (€/kg)

Proizvod	godina											Promjena		
	2013	2014	2015	2016	2017	2018	2019	2020	2021	2022	2023	<u>2023</u> <u>2022</u>	<u>2023</u> <u>2021</u>	<u>2023</u> <u>2020</u>
Pile A klase (65%-tno pile) kg	2,01	1,86	1,83	1,80	1,85	1,88	1,86	1,83	1,88	2,40	2,56	6,50%	35,95%	39,67%
Pileća prsa file kg									5,07	6,29	6,82	8,49%	34,60%	
Pileći batak kg									2,22	2,90	3,18	9,53%	43,09%	
Pileći zabatak kg									2,27	3,04	3,19	4,91%	40,49%	
Pileći batak sa zabatkom kg									1,73	2,29	2,63	15,02%	52,25%	

Izvor: TISUP

Samodostatnost mesa peradi u RH

%	2013.	2014.	2015.	2016.	2017.	2018.	2019.	2020.	2021.
Peradsko meso	84,33	84,89	85,68	101,18	94,68	79,82	81,38	91,78	90,47

Izvor: Agronomski fakultet Sveučilišta u Zagrebu i Državni zavod za statistiku

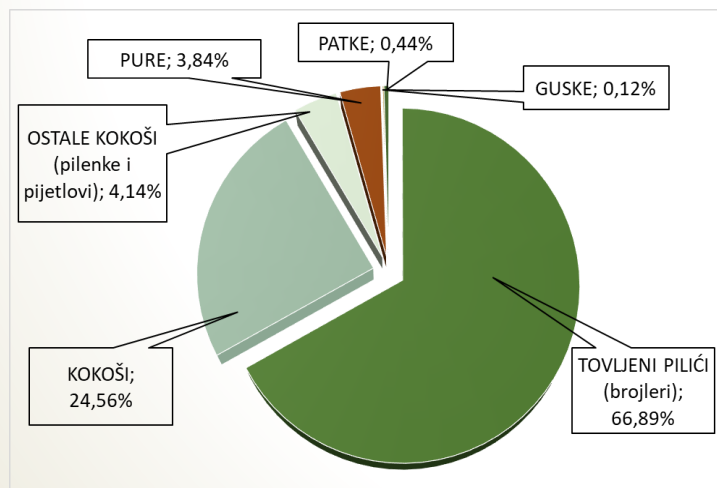
Obrada: Ministarstvo poljoprivrede

Broj peradi u RH

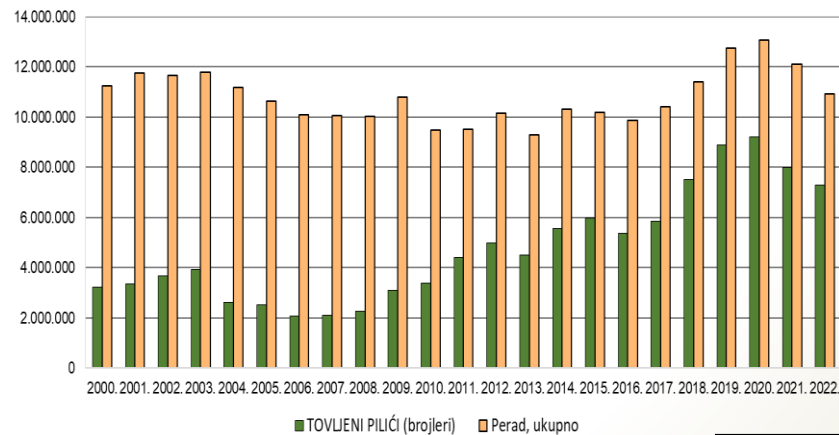
broj kijunova	Perad, ukupno	TOVLJENI PILIČI (brojleri)		KOKOŠI		OSTALE KOKOŠI (pilenke i pijetlovi)		PURE		GUSKE		PATKE		OSTALA PERAD	
2000.	11.255.806	3.234.760	28,74%	7.045.540	62,59%			515.511	4,58%	70.234	0,62%	206.741	1,84%	183.020	1,63%
2001.	11.746.891	3.352.024	28,54%	7.480.721	63,68%			497.171	4,23%	63.665	0,54%	187.405	1,60%	165.905	1,41%
2002.	11.665.491	3.685.995	31,60%	7.059.916	60,52%			528.208	4,53%	59.756	0,51%	175.899	1,51%	155.717	1,33%
2003.	11.778.340	3.935.638	33,41%	6.852.119	58,18%			477.359	4,05%	78.361	0,67%	230.664	1,96%	204.199	1,73%
2004.	11.184.665	2.633.930	23,55%	7.491.702	66,98%			589.373	5,27%	73.707	0,66%	225.810	2,02%	170.143	1,52%
2005.	10.640.769	2.520.202	23,68%	7.266.649	68,29%			431.266	4,05%	68.472	0,64%	175.039	1,64%	179.141	1,68%
2006.	10.087.724	2.068.027	20,50%	7.016.549	69,56%			572.531	5,68%	75.640	0,75%	218.977	2,17%	136.000	1,35%
2007.	10.053.223	2.097.961	20,87%	6.815.835	67,80%			677.474	6,74%	70.046	0,70%	191.437	1,90%	200.470	1,99%
2008.	10.014.601	2.281.879	22,79%	6.727.013	67,17%			577.486	5,77%	56.526	0,56%	183.584	1,83%	188.113	1,88%
2009.	10.787.196	3.111.132	28,84%	6.707.153	62,18%			583.657	5,41%	62.203	0,58%	186.976	1,73%	136.075	1,26%
2010.	9.469.442	3.377.605	35,67%	5.040.867	53,23%			726.301	7,67%	45.972	0,49%	200.785	2,12%	77.912	0,82%
2011.	9.523.432	4.420.993	46,42%	4.221.971	44,33%			608.666	6,39%	39.176	0,41%	172.387	1,81%	60.239	0,63%
2012.	10.160.379	4.980.156	49,02%	4.415.025	43,45%			470.701	4,63%	45.994	0,45%	210.080	2,07%	38.423	0,38%
2013.	9.306.690	4.524.637	48,62%	4.125.215	44,33%			444.116	4,77%	26.213	0,28%	120.215	1,29%	66.294	0,71%
2014.	10.317.108	5.556.970	53,86%	4.201.214	40,72%			369.446	3,58%	49.011	0,48%	96.024	0,93%	44.442	0,43%
2015.	10.189.784	5.974.693	58,63%	3.583.967	35,17%			495.034	4,86%	21.675	0,21%	74.476	0,73%	39.939	0,39%
2016.	9.856.347	5.362.104	54,40%	3.857.519	39,14%			511.844	5,19%	21.009	0,21%	91.514	0,93%	12.357	0,13%
2017.	10.399.400	5.838.080	56,14%	3.587.198	34,49%	415.189	3,99%	493.072	4,74%	13.284	0,13%	50.848	0,49%	1.729	0,02%
2018.	11.412.805	7.525.122	65,94%	2.796.254	24,50%	560.164	4,91%	442.028	3,87%	16.089	0,14%	55.603	0,49%	17.545	0,15%
2019.	12.746.691	8.895.498	69,79%	2.786.363	21,86%	479.732	3,76%	511.289	4,01%	16.533	0,13%	52.114	0,41%	5.162	0,04%
2020.	13.056.718	9.213.219	70,56%	2.865.082	21,94%	429.974	3,29%	480.973	3,68%	11.938	0,09%	52.638	0,40%	2.894	0,02%
2021.	12.096.168	8.012.409	66,24%	3.257.811	26,93%	358.787	2,97%	417.424	3,45%	12.388	0,10%	35.476	0,29%	1.873	0,02%
2022.	10.916.570	7.302.326	66,89%	2.681.561	24,56%	451.799	4,14%	419.007	3,84%	12.567	0,12%	48.545	0,44%	765	0,01%
Indeks 2022./2021.	90,25	91,14		82,31		125,92		100,38		101,44		136,84		40,84	

* Referentni datum snimanja brojnog stanja stoke i peradi do 2021. god. je 1. prosinca, a za 2022. promijenjen je na 1. studenoga

Broj peradi u 2022. godini



BROJ TOVLJENIH PILIČA (BROJLERA) I UKUPAN BROJ PERADI 2000. - 2022.

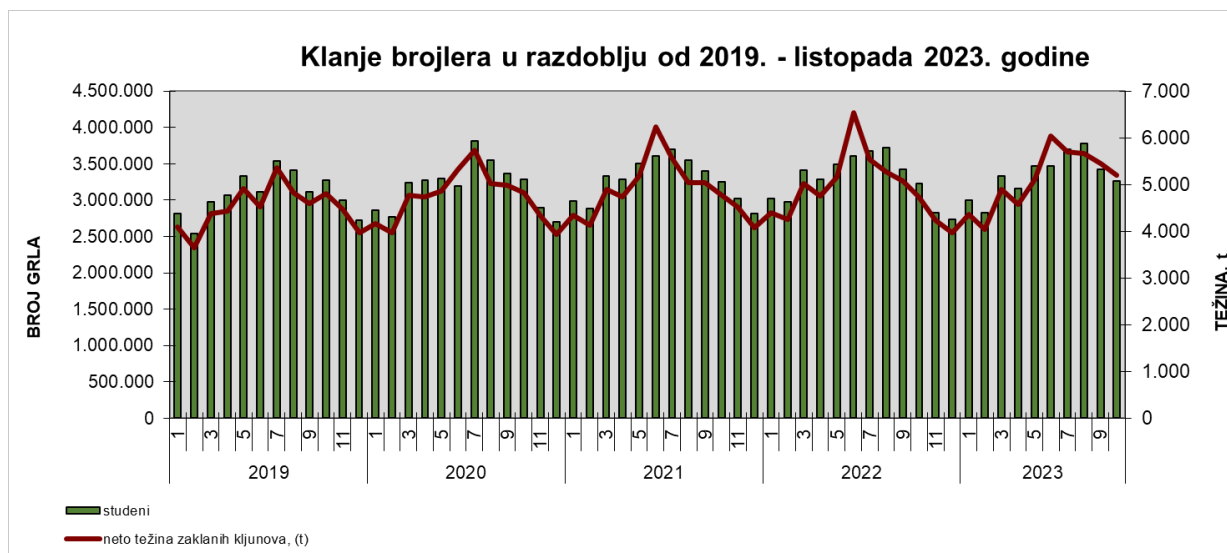


[Nazad na Pregled](#)

Klanje brojlera u klaonicama - RH (broj grla, težina)

Klanje tovljenih pilića (brojlera) (t) po godinama i indeks povećanja/smanjenja

Mjesec	2018.	2019.	Indeks 2019./2018.	2020.	Indeks 2020./2019.	2021.	Indeks 2021./2020.	2022.	Indeks 2022./2021.	2023.	Indeks 2023./2022.
1.	2.586.997	2.818.496	108,95	2.862.200	101,6	2.991.273	104,5	3.020.734	101,0	2.998.581	99,3
2.	2.441.856	2.541.624	104,09	2.772.813	109,1	2.885.912	104,1	2.970.814	102,9	2.822.665	95,0
3.	2.844.112	2.977.486	104,69	3.237.434	108,7	3.334.670	103,0	3.411.611	102,3	3.334.761	97,7
4.	3.102.931	3.067.551	98,86	3.276.290	106,8	3.281.732	100,2	3.284.074	100,1	3.160.524	96,2
5.	3.220.522	3.332.467	103,48	3.291.806	98,8	3.506.585	106,5	3.496.937	99,7	3.465.730	99,1
6.	3.130.765	3.112.398	99,41	3.197.393	102,7	3.605.062	112,8	3.611.846	100,2	3.470.195	96,1
7.	3.444.467	3.535.674	102,65	3.813.245	107,9	3.701.015	97,1	3.672.892	99,2	3.699.395	100,7
8.	3.461.572	3.410.707	98,53	3.553.995	104,2	3.552.611	100,0	3.724.307	104,8	3.779.301	101,5
9.	3.050.473	3.109.387	101,93	3.366.668	108,3	3.399.510	101,0	3.424.445	100,7	3.424.559	100,0
10.	3.173.066	3.273.558	103,17	3.281.458	100,2	3.249.511	99,0	3.225.750	99,3	3.268.551	101,3
11.	2.940.359	2.999.014	101,99	2.894.849	96,5	3.027.153	104,6	2.831.285	93,5		0,0
12.	2.494.165	2.729.561	109,44	2.700.155	98,9	2.815.754	104,3	2.735.484	97,1		0,0
UKUPNO	35.891.285	36.907.923	102,83	38.248.306	103,63	39.350.788	102,88	39.410.179	100,2	33.424.262	84,8



Vanjsko trgovinska razmjena peradi

L. CT.	Naziv skupine*	I. - X 2022.		I. - X. 2023.						Index I. - X. 2023. / I. - X. 2022.				Pokrivenost uvoza izvozom (EUR) %		Index I. - X. 2023. / I. - X. 2022.	
		Bilanca		Izvoz		Uvoz		Bilanca		Izvoz		Uvoz		I. - X. 2022.	I. - X. 2023.	Bilanca	
		Količina, t	Vrijednost, EUR	Količina, t	Vrijednost, EUR	Količina, t	Vrijednost, EUR	Količina, t	Vrijednost, EUR	Količina, t	Vrijednost, EUR	Količina, t	Vrijednost, EUR			Količina, t	Vrijednost, EUR
20711	"Svježe ili rashlađeno kokošje meso vrste ""Gallus domesticus"", neisječeno na komade"	276	706.604	566	1.422.292	440	1.033.236	126	389.056	91,6	97,5	128,6	137,5	194,0	137,7	45,7	55,1
20712	"Zamrznuto kokošje meso vrste ""Gallus domesticus"", neisječeno na komade"	1.478	2.480.005	1.185	2.330.559	49	117.891	1.136	2.212.668	73,5	84,2	36,1	41,1	964,3	1.976,9	76,9	89,2
20713	"Svježi ili rashlađeni komadi kokošjeg mesa i unutrašnji organi, kokoši vrste ""Gallus domesticus"""	-3.475	-11.873.686	1.586	5.307.441	7.274	23.239.978	-5.688	-17.932.537	133,6	132,9	156,0	146,5	25,2	22,8	163,7	151,0
20714	"Zamrznuto meso isječeno na komade i unutrašnji organi, kokoši vrste ""Gallus domesticus"""	-6.092	-17.586.985	2.613	3.815.414	10.342	21.574.977	-7.729	-17.759.563	82,0	98,7	111,4	100,6	18,0	17,7	126,9	101,0
20724 20760	Ostalo peradsko meso (puretina, patke, guske)	-3.538	-11.778.183	2.136	9.614.527	6.278	25.152.324	-4.141	-15.537.797	1.007,0	986,8	1.599,0	1.802,4	716,4	225,8	1.375,9	1.441,7
	UKUPNO (0207)	-11.350	-38.052.245	8.087	22.490.233	24.382	71.118.406	-16.295	-48.628.173	94,4	109,0	122,4	121,2	35,17	31,62	143,6	127,8
	UKUPNO HS 01-24; 29, 33, 35, 38, 41, 43, 50, 51, 52 i 53)	768.103	-1.225.518.683	3.328.495	3.219.231.744	3.152.424	4.912.502.011	176.070	-1.693.270.267	89,3	108,6	106,5	117,2	70,75	65,53	22,9	138,2

Napomena:
Podaci za 2023. godinu su PRIVREMENI

Vanjsko trgovinska razmjena peradi I. - X. 2023. godine

IZVOZ (tona)

020724-020760- Ostalo peradsko meso (puretina, patke, guske); 2.136; 26%

020711 "Svježe ili rashlađeno kokošje meso vrste ""Gallus domesticus"", neisječeno na komade"; 566; 7%

020712 "Zamrznuto kokošje meso vrste ""Gallus domesticus"", neisječeno na komade"; 1.185; 15%

020714 "Zamrznuto meso isječeno na komade i unutrašnji organi, kokoši vrste ""Gallus domesticus"""; 2.613; 32%

020713 "Svježi ili rashlađeni komadi kokošnjeg mesa i unutrašnji organi, kokoši vrste ""Gallus domesticus"""; 1.586; 20%

UVOZ (tona)

020711 "Svježe ili rashlađeno kokošje meso vrste ""Gallus domesticus"", neisječeno na komade"; 440; 2%

020713 "Svježi ili rashlađeni komadi kokošnjeg mesa i unutrašnji organi, kokoši vrste ""Gallus domesticus"""; 7.274; 30%

020724-020760- Ostalo peradsko meso (puretina, patke, guske); 6.278; 26%

020714 "Zamrznuto meso isječeno na komade i unutrašnji organi, kokoši vrste ""Gallus domesticus"""; 10.342; 42%

IZVOZ (Eura)

020724-020760- Ostalo peradsko meso (puretina, patke, guske); 9.614.527; 43%

020711 "Svježe ili rashlađeno kokošje meso vrste ""Gallus domesticus"", neisječeno na komade"; 1.422.292; 6%

020712 "Zamrznuto kokošje meso vrste ""Gallus domesticus"", neisječeno na komade"; 2.330.559; 10%

020714 "Zamrznuto meso isječeno na komade i unutrašnji organi, kokoši vrste ""Gallus domesticus"""; 3.815.414; 17%

020713 "Svježi ili rashlađeni komadi kokošnjeg mesa i unutrašnji organi, kokoši vrste ""Gallus domesticus"""; 5.307.441; 24%

UVOZ (Eura)

020711 "Svježe ili rashlađeno kokošje meso vrste ""Gallus domesticus"", neisječeno na komade"; 1.033.236; 2%

020713 "Svježi ili rashlađeni komadi kokošnjeg mesa i unutrašnji organi, kokoši vrste ""Gallus domesticus"""; 23.239.978; 33%

020724-020760- Ostalo peradsko meso (puretina, patke, guske); 25.152.324; 35%

020714 "Zamrznuto meso isječeno na komade i unutrašnji organi, kokoši vrste ""Gallus domesticus"""; 21.574.977; 30%

Vanjsko trgovinska razmjena peradi I. - X. 2023. godine

Izvoz			2019		2020		2021		2022		I. - X. 2023*	
			Vrijednost EUR	Količina (kg)	Vrijednost EUR	Količina (kg)	Vrijednost EUR	Količina (kg)	Vrijednost EUR	Količina (kg)	Vrijednost EUR	Količina (kg)
020711	"Svježe ili rashlađeno kokošje meso vrste ""Gallus domesticus"", neisječeno na komade"	Slovenija	619.604	338.549	805.212	408.536	788.383	390.231	1.365.527	568.087	959.154	381.042
		Crna Gora	214.748	115.802	187.507	102.480	202.922	106.540	232.581	98.940	193.731	73.161
		Sjeverna Makedonija	324.317	182.303	300.156	168.265	275.961	149.626	223.618	98.433	159.764	69.730
		Slovačka	0	0	0	0	0	0	166	54	0	0
		Austrija	8.180	3.666	0	0	0	0	0	0	88.299	32.470
		Ostali	29	10	85	36	75	16	0	0	21.344	9.933
		Ukupno	1.166.878	640.330	1.292.960	679.318	1.267.341	646.413	1.821.892	765.514	1.422.292	566.336
020712	"Zamrznuto kokošje meso vrste ""Gallus domesticus"", neisječeno na komade"	Kosovo	1.029.077	644.369	1.064.607	661.725	1.262.604	754.874	1.490.550	723.397	1.001.247	440.248
		Slovenija	1.990.850	1.810.113	515.110	458.666	1.112.906	986.554	1.323.260	942.030	946.647	583.857
		Austrija	245.849	141.794	269.670	158.475	296.399	168.499	347.108	139.865	232.249	89.721
		Sjeverna Makedonija	0	0	24.211	16.442	127.800	75.567	102.870	50.949	74.553	35.830
		Bosna i Hercegovina	0	0	0	0	125.621	108.630	61.271	42.039	0	0
		Ostali	34.470	22.903	38.041	24.373	331.963	292.628	76.214	40.621	75.863	35.743
		Ukupno	3.300.246	2.619.178	1.911.639	1.319.681	3.257.293	2.386.752	3.401.273	1.938.901	2.330.559	1.185.399
020713	"Svježi ili rashlađeni komadi kokošjeg mesa i unutrašnji organi, kokoši vrste ""Gallus domesticus"""	Slovenija	848.820	408.870	1.143.923	505.992	1.819.254	843.195	3.108.547	932.733	3.774.915	1.134.688
		Sjeverna Makedonija	959.459	338.852	1.041.227	367.553	1.000.878	332.397	1.043.046	286.701	819.819	221.184
		Crna Gora	493.555	157.050	406.580	131.059	421.667	128.730	542.407	134.475	547.443	127.785
		Austrija	1.748.590	504.115	867.689	348.471	1.020.939	443.497	280.392	117.143	126.676	87.482
		Danska	0	0	0	0	1.037	635	9.327	13.480	0	0
		Ostali	13.763	8.674	17.745	12.325	32.101	33.082	1.003	300	38.588	14.722
		Ukupno	4.064.187	1.417.562	3.477.164	1.365.399	4.295.876	1.781.536	4.984.722	1.484.831	5.307.441	1.585.860
020714	"Zamrznuto meso isječeno na komade i unutrašnji organi, kokoši vrste ""Gallus domesticus"""	Bosna i Hercegovina	68.241	118.358	441.364	910.556	1.262.929	1.907.360	1.947.888	2.583.381	1.319.689	1.796.969
		Slovenija	499.147	162.443	423.913	186.731	676.631	262.622	665.332	195.164	912.604	244.402
		Austrija	598.107	152.399	355.121	103.103	259.774	100.436	612.042	133.562	357.584	67.604
		Crna Gora	80.531	36.850	157.503	58.234	280.774	89.953	389.399	112.382	449.295	110.501
		Srbija	232.812	279.751	0	0	119.123	206.022	248.242	317.084	0	0
		Ostali	378.211	528.009	608.817	631.174	610.275	576.872	778.847	589.970	776.242	393.737
		Ukupno	1.857.049	1.277.811	1.986.718	1.889.797	3.209.506	3.143.265	4.641.750	3.931.543	3.815.414	2.613.213
020724 - 020760	Ostalo peradsko meso (puretina, patke, guske)	Bosna i Hercegovina	2.612.826	722.931	2.636.630	745.231	2.884.108	837.540	3.321.428	823.385	2.964.249	773.042
		Slovenija	1.225.446	306.323	1.110.392	265.849	1.780.283	416.316	3.190.121	588.952	1.881.476	322.734
		Srbija	2.029.094	598.298	2.229.233	748.166	2.115.509	709.103	2.914.836	728.225	3.355.339	753.412
		Sjeverna Makedonija	380.213	99.564	441.725	114.267	455.323	113.896	610.199	116.383	554.792	97.648
		Crna Gora	429.182	102.088	373.586	88.622	411.440	90.436	509.662	94.598	513.070	85.246
		Ostali	134.710	37.959	166.331	45.936	137.241	34.283	458.279	126.556	345.601	104.359
		Ukupno	6.811.471	1.867.163	6.957.897	2.008.070	7.783.904	2.201.573	11.004.525	2.478.098	9.614.527	2.136.441
Ukupno (0207)			17.199.831	7.822.043	15.626.378	7.262.265	19.813.920	10.159.539	25.854.162	10.598.888	22.490.233	8.087.249

*privremeni podaci

Vanjsko trgovinska razmjena peradi

I. - X. 2023. godine

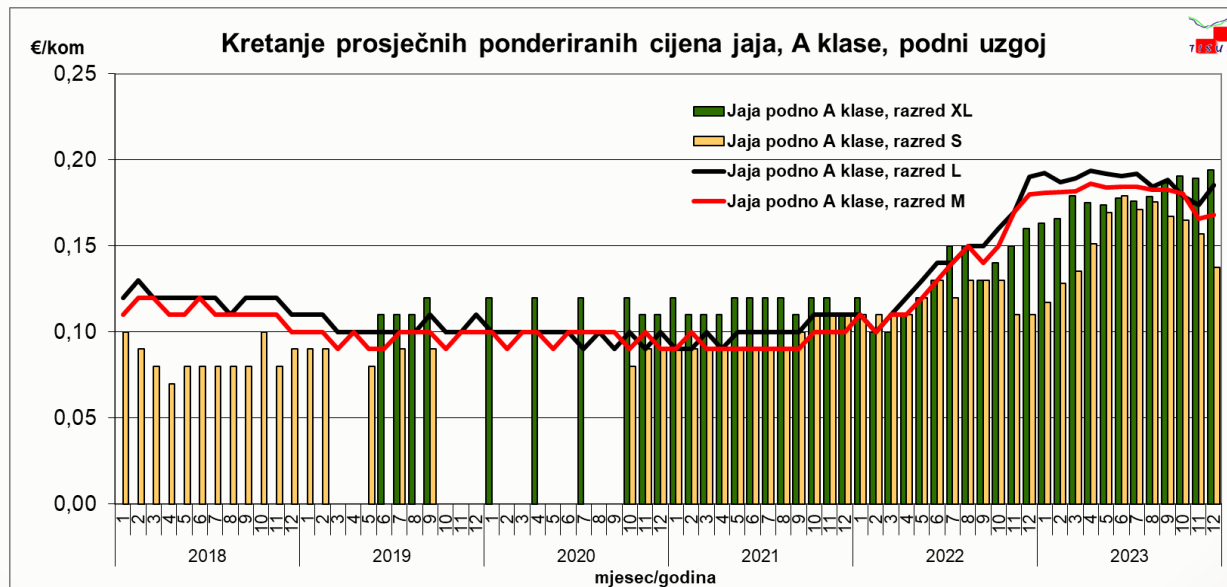
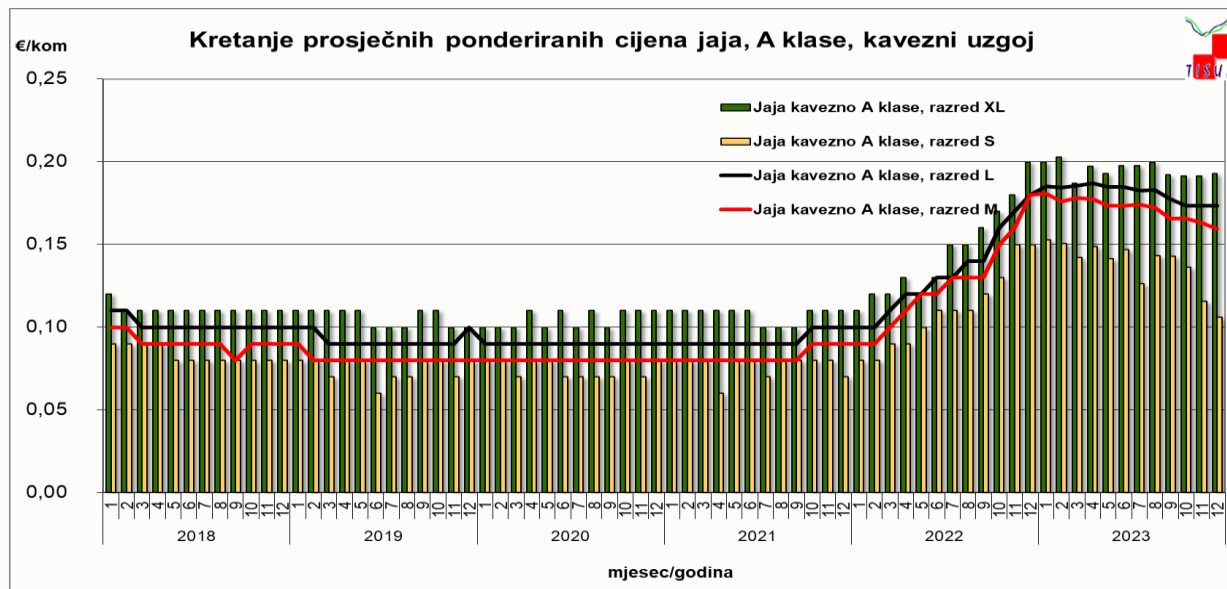
Uvoz			2019		2020		2021		2021		I. - X. 2023*	
			Vrijednost EUR	Količina (kg)	Vrijednost EUR	Količina (kg)	Vrijednost EUR	Količina (kg)	Vrijednost EUR	Količina (kg)	Vrijednost EUR	Količina (kg)
020711	"Svježe ili rashlađeno kokošje meso vrste ""Gallus domesticus"" , neisječeno na komade"	Slovenija	596.806	302.171	1.021.730	276.476	869.739	273.053	694.629	315.705	772.215	326.871
		Bosna i Hercegovina	0	0	0	0	29.838	18.368	98.624	50.643	175.284	81.189
		Italija	71.225	43.655	223.963	134.961	68.838	27.697	49.329	11.278	12.857	1.622
		Mađarska	148.102	94.697	204.134	247.118	19.347	11.250	38.652	15.292	68.604	27.698
		Poljska	453	338	35.143	39.576	1.650	1.020	4.487	2.019	4.276	2.568
		Ostali	0	0	64	49	295	10	2.693	216	0	0
		Ukupno	816.586	440.861	1.485.034	698.181	989.707	331.397	888.414	395.154	1.033.236	439.947
020712	"Zamrznuto kokošje meso vrste ""Gallus domesticus"" , neisječeno na komade"	Poljska	0	0	995	1.000	0	0	107.349	23.070	29.353	10.200
		Slovenija	647.047	550.801	117.820	96.393	15.279	13.090	103.693	80.723	22.872	13.320
		Nizozemska	74.824	48.258	104.504	51.025	11.969	7.583	36.031	18.506	11.355	5.617
		Austrija	0	0	982	572	19	11	23.014	12.650	0	0
		Italija	38.564	26.846	21.336	15.158	5.471	2.778	21.624	4.402	19.203	2.782
		Ostali	20.058	24.860	363.019	258.393	88.419	57.370	21.301	10.849	35.108	17.044
		Ukupno	780.493	650.765	608.656	422.541	121.157	80.832	313.012	150.200	117.891	48.963
020713	"Svježi ili rashlađeni komadi kokošnjeg mesa i unutrašnji organi, kokoši vrste ""Gallus domesticus"""	Bosna i Hercegovina	46.455	16.018	158.481	68.778	1.252.982	486.206	5.940.134	1.660.474	2.953.868	927.705
		Mađarska	3.564.957	1.621.100	2.473.415	1.118.829	3.120.260	1.289.489	5.381.027	1.720.146	6.491.779	2.175.434
		Slovenija	4.431.439	1.901.335	2.918.890	1.319.655	2.976.346	1.087.799	4.979.885	1.566.888	5.224.298	1.684.204
		Italija	263.328	57.797	612.821	158.271	669.799	168.143	854.352	113.008	1.035.353	171.888
		Poljska	4.837.789	1.847.540	2.274.220	1.132.895	1.795.181	746.597	518.167	180.914	2.629.930	835.946
		Ostali	2.755.536	1.005.756	424.287	180.880	1.509.955	537.475	742.098	170.701	4.904.750	1.478.412
		Ukupno	15.899.504	6.449.546	8.862.114	3.979.309	11.324.523	4.315.709	18.415.663	5.412.130	23.239.978	7.273.588
020714	"Zamrznuto meso isječeno na komade i unutrašnji organi, kokoši vrste ""Gallus domesticus"""	Nizozemska	8.436.424	2.766.680	4.792.180	1.988.859	6.285.116	2.543.156	9.664.327	2.356.036	8.228.271	2.599.665
		Danska	1.280.932	514.254	1.543.739	1.127.505	3.859.400	1.947.570	5.668.709	3.911.240	4.870.579	3.818.983
		Poljska	1.586.695	907.919	800.437	533.722	1.250.956	637.797	2.202.641	1.277.482	1.892.871	1.027.774
		Mađarska	2.519.368	1.025.456	1.118.998	647.965	2.047.985	1.447.944	1.966.708	826.273	1.977.448	660.373
		Slovenija	924.528	686.807	292.319	247.275	473.065	326.344	1.048.109	512.404	641.901	271.025
		Ostali	2.125.699	1.871.967	1.650.442	2.046.023	2.684.608	2.735.650	3.337.167	1.901.031	3.963.907	1.964.066
		Ukupno	16.873.646	7.773.084	10.198.115	6.591.349	16.601.130	9.638.461	23.887.661	10.784.467	21.574.977	10.341.886
020724 - 020760	Ostalo peradsko meso (puretina, patke, guske)	Mađarska	10.281.846	3.031.215	6.933.879	2.530.646	8.553.803	2.893.023	8.357.881	1.983.475	5.906.042	1.214.297
		Poljska	1.943.456	506.398	1.387.423	764.121	2.095.243	619.192	4.958.466	1.031.688	7.632.451	1.676.999
		Italija	2.737.364	1.456.849	2.794.276	1.504.627	2.663.556	1.318.495	4.115.894	1.147.212	4.944.264	1.281.102
		Nizozemska	1.162.532	235.606	157.611	42.086	471.742	126.185	2.794.823	694.017	1.759.068	385.621
		Slovenija	2.181.954	1.028.726	1.527.406	785.339	1.811.331	876.067	2.484.572	1.102.391	2.089.373	889.966
		Ostali	1.500.008	571.079	1.124.488	551.731	3.121.042	1.085.476	2.896.955	845.583	2.821.126	829.935
		Ukupno	19.807.160	6.829.873	13.925.083	6.178.550	18.716.717	6.918.438	25.608.591	6.804.366	25.152.324	6.277.920
Ukupno (0207)			54.177.389	22.144.128	35.079.002	17.869.930	47.753.234	21.284.837	69.113.341	23.546.317	71.118.406	24.382.304

*privremeni podaci

Prosječne veleprodajne cijene konzumnih jaja u RH (€/kom)

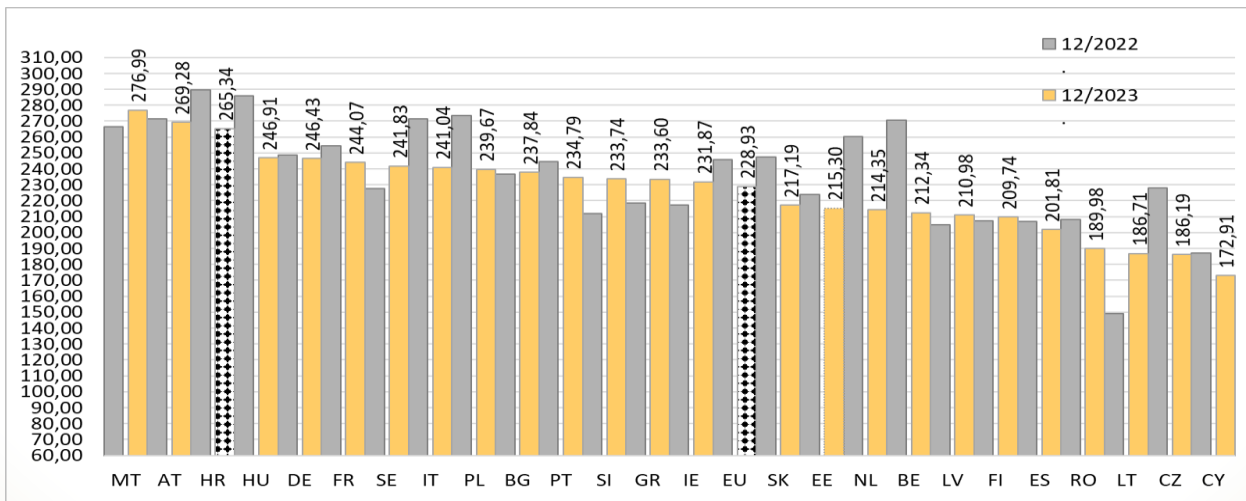
Konzumna jaja, klasa A 12. mj. - 2023	Prosjek/average/ €/kom	Promjena 12. mj. 2023./ 11. mj. 2023.	Promjena 12. mj. 2023./2022.
Kavezni uzgoj / razred /			
XL	0,19	0,78%	- 1,63%
L	0,17	0,00%	- 5,81%
M	0,16	- 2,27%	- 9,95%
S	0,11	- 8,30%	- 31,57%
Podni uzgoj / razred /			
XL	0,19	2,59%	21,68%
L	0,19	6,62%	- 0,70%
M	0,17	1,14%	- 6,72%
S	0,14	- 12,42%	23,54%

Prikaz kretanja veleprodajnih cijena konzumnih jaja u RH (€/kom)



Pregled prosječnih mjesečnih veleprodajnih cijena jaja razred (L&M) u EU (EUR/100 kg)

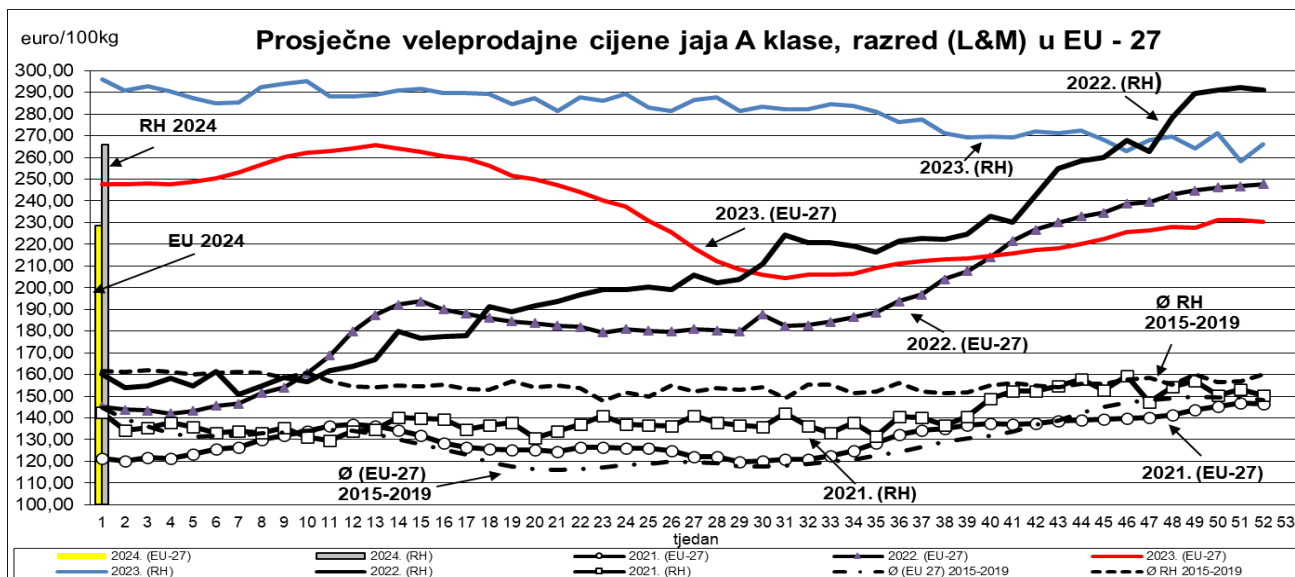
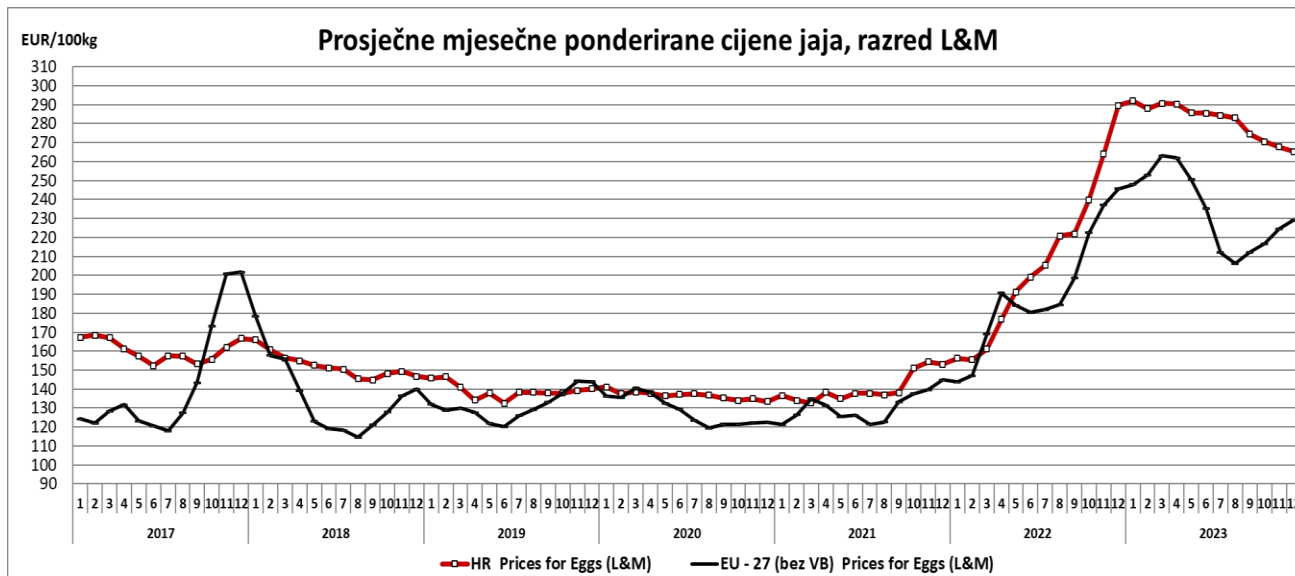
država	godina			10'23'	11'23'	12'23'	razlika u %	razlika u %	razlika u %
	2021	2022	2023				12'23' / 10'23'	12'23' / 11'23'	12'23' / 12'22'
Belgija	118,19	193,43	224,41	203,88	209,34	212,34	4,15	1,43	-21,55
Bugarska	107,48	166,99	209,52	191,91	211,08	237,84	23,94	12,68	0,42
Češka	112,79	155,58	203,42	172,18	181,02	186,19	8,14	2,85	-18,30
Danska	169,58			c	c	c			
Njemačka	113,76	178,85	238,19	231,40	238,75	246,43	6,49	3,22	-0,96
Estonija	131,98	186,13	222,03	220,74	220,21	215,30	-2,46	-2,23	-3,82
Grčka	141,61	188,63	235,35	238,64	234,83	233,60	-2,11	-0,52	6,10
Španjolska	95,38	149,93	215,99	197,01	199,58	201,81	2,44	1,12	-2,56
Francuska	125,29	200,50	237,71	204,73	231,56	244,07	19,21	5,40	-4,06
Hrvatska	140,63	202,65	281,46	270,60	267,83	265,34	-1,94	-0,93	-8,39
Irska	144,17	171,00	230,74	231,56	231,46	231,87	0,13	0,18	6,75
Italija	177,73	233,09	262,17	252,57	248,22	241,04	-4,56	-2,89	-10,81
Cipar	160,21	171,69	172,60	172,91	172,91	172,91	0,00	0,00	-7,66
Letonija	120,68	162,96	206,52	207,81	210,06	210,98	1,53	0,44	3,05
Litva	106,00	138,64	188,61	184,46	186,21	186,71	1,22	0,27	25,38
Mađarska	129,49	188,39	249,80	228,90	238,25	246,91	7,87	3,63	-13,69
Malta	163,97	194,25	245,00	237,88	247,52	276,99	16,44	11,90	27,25
Nizozemska	128,35	189,75	232,87	201,97	208,87	214,35	6,13	2,63	-17,69
Austrija	193,48	249,92	271,47	270,05	270,09	269,28	-0,28	-0,30	-1,06
Poljska	142,46	192,50	243,26	214,01	235,33	239,67	11,99	1,84	-12,38
Portugal	122,53	187,77	242,46	235,82	234,79	234,79	-0,44	0,00	-4,05
Rumunjska	106,50	142,26	196,08	184,08	186,71	189,98	3,20	1,75	-8,81
Slovenija	150,71	168,97	229,00	234,11	234,20	233,74	-0,16	-0,20	10,25
Slovačka	120,12	163,39	222,90	211,54	207,09	217,19	2,67	4,88	-12,28
Finska	149,50	185,40	209,46	209,84	209,68	209,74	-0,05	0,03	1,22
Švedska	191,28	207,18	241,93	236,63	234,28	241,83	2,20	3,22	6,33
EU - 27 (bez VB)	130,54	186,92	234,26	216,60	224,53	228,93	5,69	1,96	-6,85
RH *	140,63	202,65	281,46	270,60	267,83	265,34	-1,94	-0,93	-8,39
Razlika (RH-EU) eura/100kg	10,09	15,74	47,20	54,00	43,30	36,41			
RH/EU indeks	108	108	120	125	119	116			



Izvor: EK
Obrada: Ministarstvo
poljoprivrede

Nazad na Pregled

Prikaz kretanja veleprodajnih cijena jaja (razred L& M) u EU i RH (EUR/100 kg)



Pregled prosječnih godišnjih cijena u RH (€/kom)

- veleprodajne cijene **jaja** (€/kom)

Proizvod	godina											Promjena		
	2013	2014	2015	2016	2017	2018	2019	2020	2021	2022	2023	<u>2023</u> <u>2022</u>	<u>2023</u> <u>2021</u>	<u>2023</u> <u>2020</u>
Jaja kavezno A klase, razred XL	0,13	0,12	0,11	0,12	0,11	0,11	0,11	0,10	0,11	0,15	0,19	29,67%	76,82%	94,50%
Jaja kavezno A klase, razred L	0,12	0,10	0,10	0,11	0,10	0,10	0,09	0,09	0,09	0,14	0,18	29,57%	101,56%	101,56%
Jaja kavezno A klase, razred M	0,11	0,10	0,10	0,10	0,10	0,09	0,08	0,08	0,08	0,13	0,17	32,00%	114,50%	114,50%
Jaja kavezno A klase, razred S	0,10	0,09	0,09	0,09	0,09	0,08	0,08	0,07	0,07	0,11	0,14	23,73%	94,43%	94,43%
Jaja podno A klase, razred XL		C			C	C	0,12	0,12	0,12	0,12	0,19	54,42%	54,42%	54,42%
Jaja podno A klase, razred L		0,12	0,12	0,12	0,12	0,12	0,10	0,10	0,10	0,14	0,19	32,93%	86,10%	86,10%
Jaja podno A klase, razred M		0,12	0,11	0,11	0,11	0,11	0,10	0,10	0,09	0,13	0,18	38,15%	99,56%	79,60%
Jaja podno A klase, razred S		0,08	0,09	0,08	0,10	0,08	0,09	0,09	0,08	0,12	0,16	29,17%	93,75%	72,22%

Izvor: TISUP

Samodostatnost jaja u RH

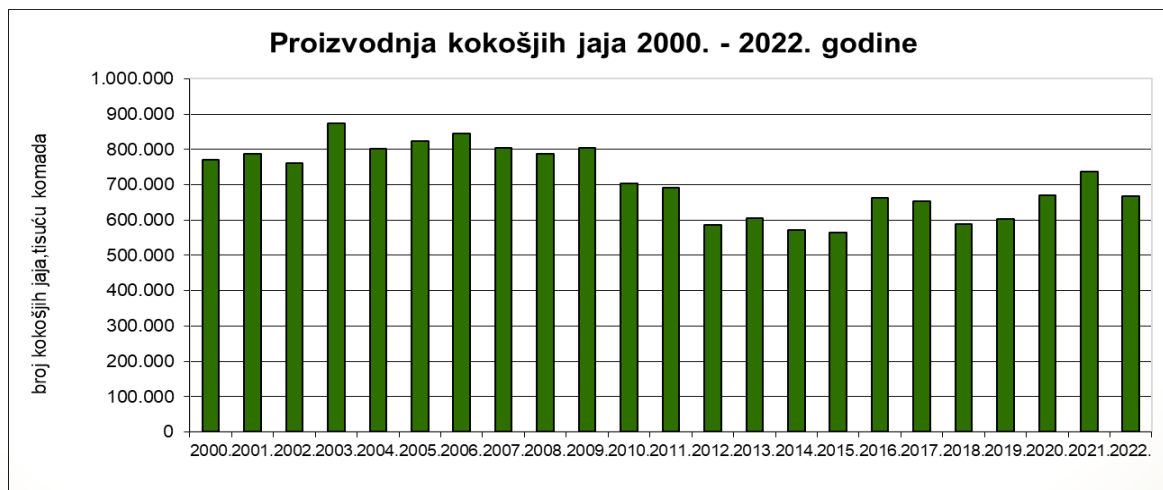
%	2013.	2014.	2015.	2016.	2017.	2018.	2019.	2020.	2021.
Jaja	94,60	90,18	80,81	87,02	86,24	83,61	86,78	92,57	100,16

Izvor: Agronomski fakultet Sveučilišta u Zagrebu i Državni zavod za statistiku

Obrada: Ministarstvo poljoprivrede

Proizvodnja kokošjih jaja i broj kokoši nesilica u RH

	Broj kokoši nesilica na dan 1. prosinca (2000-2021) na dan 1. studenoga (2022 -			Proizvodnja kokošjih jaja			
	broj, 000. kljunova	stopa promjene u odnosu na prethodnu godinu		000. kom	stopa promjene u odnosu na prethodnu godinu		prosječan broj jaja po nesilici
		broj kljunova, 000 kljunova	(%)		broj jaja, 000 kom	(%)	
2000.	...			771.391			
2001.	...			786.819	15.428	2,0	
2002.	...			761.620	-25.199	-3,2	
2003.	...			872.978	111.358	14,6	
2004.	...			800.888	-72.090	-8,3	
2005.	...			823.873	22.985	2,9	
2006.	5.758			845.600	21.727	2,6	147
2007.	5.530	-228	-4,0	803.765	-41.835	-4,9	145
2008.	5.486	-44	-0,8	787.304	-16.461	-2,0	144
2009.	5.673	187	3,4	805.166	17.862	2,3	142
2010.	4.358	-1.315	-23,2	704.119	-101.047	-12,5	162
2011.	4.079	-279	-6,4	691.791	-12.328	-1,8	170
2012.	3.696	-383	-9,4	584.957	-106.834	-15,4	158
2013.	3.979	283	7,7	605.553	20.596	3,5	152
2014.	3.722	-257	-6,4	572.003	-33.550	-5,5	154
2015.	3.017	-705	-18,9	564.305	-7.698	-1,3	187
2016.	3.497	479	15,9	662.472	98.167	17,4	189
2017.	3.483	-14	-0,4	653.901	-8.571	-1,3	188
2018.	2.778	-705	-20,2	589.073	-64.828	-9,9	212
2019.	2.688	-90	-3,2	602.247	13.174	2,2	224
2020.	2.952	264	9,8	668.926	66.679	11,1	227
2021.	3.229	277	9,4	736.217	67.291	10,1	228
2022.	2.893	-336	-10,4	666.969	-69.248	-9,4	231



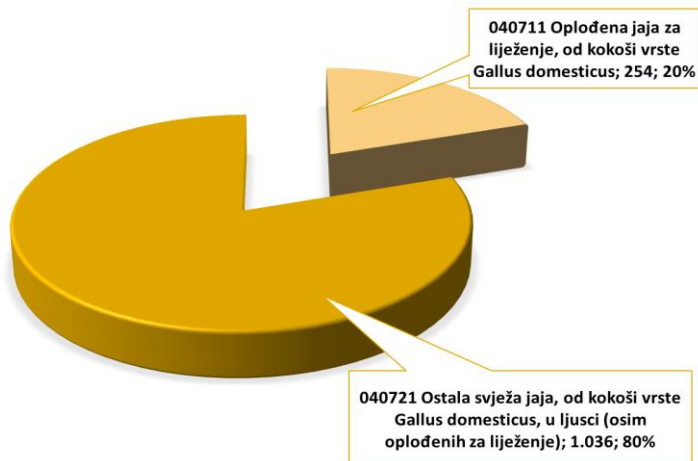
Vanjsko trgovinska razmjena jaja

GL.CT.	Naziv skupine*	I. - X. 2022.		I. - X. 2023.						Index I. - X. 2023. / I. - X. 2022.				Pokrivenost uvoza izvozom (EUR) %		Index I. - X. 2023. / I. - X. 2022.	
		Balanca		Izvoz		Uvoz		Balanca		Izvoz		Uvoz		I. - X. 2022.	I. - X. 2023.	Balanca	
		Količina, t	Vrijednost, EUR	Količina, t	Vrijednost, EUR	Količina, t	Vrijednost, EUR	Količina, t	Vrijednost, EUR	Količina, t	Vrijednost, EUR	Količina, t	Vrijednost, EUR			Količina, t	Vrijednost, EUR
040711	Oplođena jaja za liježenje, od kokoši vrste Gallus domesticus	-1.337	-5.235.953	254	938.440	1.156	5.290.861	-902	-4.352.421	79	79	70	82	18	18	67,5	83,1
040719	Oplođena jaja peradi i ptičja jaja za liježenje (osim od kokoši vrste Gallus domesticus)	-122	-1.416.547	0	0	114	1.378.556	-114	-1.378.556			93	97	0	0	93,0	97,3
040721	Ostala svježa jaja, od kokoši vrste Gallus domesticus, u ljusci (osim oplođenih za liježenje)	-3.190	-5.134.899	1.036	1.866.932	5.550	11.127.858	-4.515	-9.260.926	66	86	117	152	30	17	141,5	180,4
040729	Ostala svježa ptičja jaja, u ljusci (osim od kokoši vrsta Gallus domesticus i oplođenih za liježenje)	-90	-146.875	0	0	60	181.255	-60	-181.255			67	123	0	0	67,1	123,4
040790	Ptičja jaja, u ljusci, konzervirana ili kuhana	-40	-720.585	0	0	47	841.781	-47	-841.781			116	117	0	0	115,8	116,8
	UKUPNO (0407)	-4.779	-12.654.859	1.289	2.805.372	6.927	18.820.311	-5.638	-16.014.939	68,4	83,8	103,9	117,6	20,92	14,91	118,0	126,55
	UKUPNO (HS 01-24; 29, 33, 35, 38, 41, 43, 50, 51, 52 i 53)	768.103	-1.225.518.683	3.328.495	3.219.231.744	3.152.424	4.912.502.011	176.070	-1.693.270.267	89,3	108,6	106,5	117,2	70,75	65,53	22,9	138,2

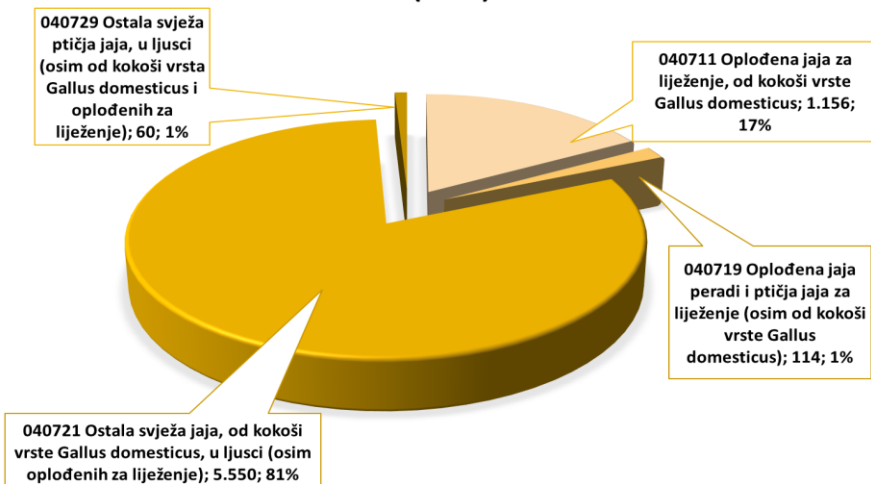
Napomena:
Podaci za 2023. godinu su PRIVREMENI

Vanjsko trgovinska razmjena jaja I. – X. 2023. godine

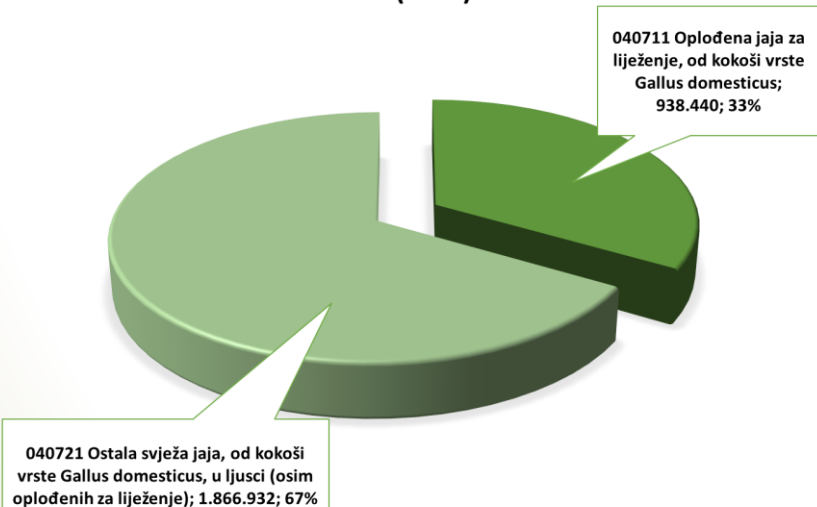
IZVOZ (tona)



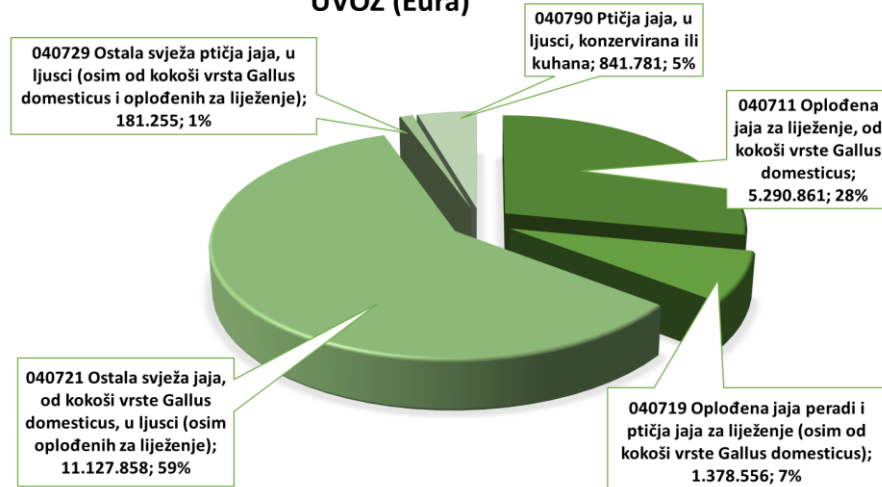
UVOZ (tona)



IZVOZ (Eura)



UVOZ (Eura)



Vanjsko trgovinska razmjena jaja

I. – X. 2023. godine

Izvoz			2019		2020		2021		2022		I. - X. 2023*	
			Vrijednost EUR	Količina (kg)	Vrijednost EUR	Količina (kg)	Vrijednost EUR	Količina (kg)	Vrijednost EUR	Količina (kg)	Vrijednost EUR	Količina (kg)
040711	Oplođena jaja za liježenje, od kokoši vrste Gallus domesticus	Mađarska	1.043.335	335.992	1.043.115	343.169	1.082.756	360.590	1.278.699	347.168	782.925	213.855
		Bosna i Hercegovina	69.247	20.952	159.519	52.344	294.607	84.240	129.351	33.322	155.515	39.942
		Slovenija	0	0	0	0	0	0	8.896	2.376	0	0
		Austrija	0	0	0	0	319	271	0	0	0	0
		Češka	4.591	1.145	0	0	0	0	0	0	0	0
		Ukupno	1.117.173	358.089	1.202.634	395.513	1.377.682	445.101	1.416.946	382.866	938.440	253.797
040721	Ostala svježa jaja, od kokoši vrste Gallus domesticus, u ljusci (osim oplođenih jaja za liježenje)	Austrija	1.918.063	1.891.268	2.395.769	2.576.437	1.144.357	1.252.746	1.136.959	741.337	1.277.052	642.076
		Italija	0	0	128.505	122.574	0	0	413.192	319.654	245.201	213.645
		Slovenija	299.747	233.150	367.830	301.751	476.672	416.452	375.348	245.806	195.536	85.938
		Mađarska	0	0	13.290	18.420	151.044	152.944	332.298	300.567	66.223	51.620
		Belgija	19.326	19.621	0	0	0	0	92.846	50.393	0	0
		Ostali	46.691	39.793	75.991	71.929	258.081	299.383	340	130	82.920	42.402
		Ukupno	2.283.827	2.183.832	2.981.385	3.091.112	2.030.154	2.121.525	2.350.983	1.657.886	1.866.932	1.035.680
040729	Ostala svježa ptičja jaja, u ljusci (osim od kokoši vrsta Gallus domesticus i oplođenih jaja za liježenje)	Austrija	0	0	0	0	40	18	0	0	0	0
		Slovenija	395	11	0	0	0	0	0	0	0	0
		Italija	109.740	6.706	55.827	7.996	0	0	0	0	0	0
		Ukupno	110.135	6.717	55.827	7.996	40	18	0	0	0	0
040790	Ptičja jaja, u ljusci, konzervirana ili kuhana	Slovenija	0	0	14.183	3.908	0	0	0	0	0	0
		Austrija	0	0	171	76	0	0	0	0	0	0
		Ukupno	0	0	14.354	3.984	0	0	0	0	0	0
Ukupno (0407)			3.511.135	2.548.637	4.254.200	3.498.605	3.407.876	2.566.644	3.767.929	2.040.752	2.805.372	1.289.477

*privremeni podatci

Vanjsko trgovinska razmjena jaja I. – X. 2023. godine

Uvoz			2019		2020		2021		2021		I. - X. 2023*	
			Vrijednost EUR	Količina (kg)	Vrijednost EUR	Količina (kg)	Vrijednost EUR	Količina (kg)	Vrijednost EUR	Količina (kg)	Vrijednost EUR	Količina (kg)
040711	Oplođena jaja za liježenje, od kokoši vrste Gallus domesticus	Slovenija	2.396.700	681.971	3.055.571	927.381	3.767.277	1.215.015	4.930.482	1.304.648	3.319.189	705.431
		Njemačka	1.751.866	547.763	1.617.635	497.769	1.532.833	464.170	1.491.002	373.899	1.572.933	372.168
		Mađarska	238.512	77.097	877.313	264.498	847.165	247.331	860.462	210.942	340.273	72.201
		Italija	0	0	84.928	21.277	189.957	58.054	155.626	39.334	21.785	4.224
		Francuska	0	0	0	0	39.459	2.300	30.387	1.632	0	0
		Ostali	269.890	75.271	528.323	138.087	34.090	13.772	23.818	7.207	36.681	1.770
Ukupno			4.656.968	1.382.102	6.163.770	1.849.011	6.410.781	2.000.642	7.491.777	1.937.662	5.290.861	1.155.794
040719	Oplođena jaja peradi i ptičja jaja za liježenje (osim od kokoši vrste Gallus domesticus)	Francuska	710.637	64.362	882.513	74.246	1.170.696	99.134	1.106.645	95.431	972.547	73.528
		Mađarska	463.988	41.376	581.719	57.631	257.250	27.139	413.870	32.503	380.617	36.324
		Češka	0	0	11.337	1.755	24.750	4.726	105.953	13.100	24.318	3.840
		Poljska	0	0	197.348	15.403	0	0	0	0	0	0
		Kanada	234.525	18.612	39.902	3.096	179.593	12.960	0	0	0	0
		Ostali	38.394	2.642	73.007	12.026	21.094	1.700	0	0	1.074	196
Ukupno			1.447.544	126.993	1.785.826	164.157	1.653.383	145.659	1.626.468	141.034	1.378.556	113.888
040721	Ostala svježa jaja, od kokoši vrste Gallus domesticus, u ljusci (osim oplođenih jaja za liježenje)	Poljska	2.210.196	2.366.220	2.743.959	2.754.550	1.743.764	1.657.464	2.490.502	1.532.637	2.427.512	1.235.460
		Njemačka	0	0	12.725	5.011	819.220	822.161	1.597.359	1.006.009	1.445.457	766.200
		Slovačka	1.156.901	1.142.738	370.364	331.807	30.688	34.933	1.156.809	694.528	889.802	423.530
		Albanija	70.401	70.941	338.625	453.214	96.916	108.706	845.980	467.977	1.402.534	903.816
		Bugarska	308.968	235.700	86.197	65.781	349.615	304.186	765.179	360.513	2.451.966	860.209
		Ostali	874.818	991.784	782.085	948.907	1.623.268	1.695.065	2.428.467	1.548.524	2.510.587	1.361.239
Ukupno			4.621.284	4.807.384	4.333.955	4.559.271	4.663.471	4.622.515	9.284.296	5.610.187	11.127.858	5.550.455
040729	Ostala svježa ptičja jaja, u ljusci (osim od kokoši vrsta Gallus domesticus i oplođenih jaja za liježenje)	Slovenija	0	0	0	0	0	0	146.671	89.831	54.767	22.570
		Italija	1.843	698	50	7	75	11	282	54	126.488	37.681
		Nizozemska	0	0	0	0	52	6	28	2	0	0
		Francuska	0	0	5.028	415	5.030	435	0	0	0	0
		Austrija	954	46	100	6	0	0	0	0	0	0
		Ostali	0	0	0	0	0	0	0	0	0	0
Ukupno			2.797	744	5.178	428	5.157	452	146.981	89.887	181.255	60.251
040790	Ptičja jaja, u ljusci, konzervirana ili kuhana	Njemačka	681.744	35.690	854.026	44.797	664.052	30.290	803.388	40.703	732.258	29.628
		Austrija	2.367	495	2.012	435	3.967	870	35.878	7.217	101.228	17.111
		Francuska	0	0	0	0	0	0	14.602	43	7.302	21
		Italija	917	85	407	44	485	45	836	82	993	98
		Ujedinjena Kraljevina	348	52	0	0	0	0	0	0	0	0
		Ostali	266	38	284	40	534	41	0	0	0	0
		Ukupno			685.642	36.361	856.729	45.316	669.038	31.247	854.704	48.044
Ukupno (0407)			11.414.235	6.353.583	13.145.458	6.618.183	13.401.830	6.800.514	19.404.226	7.826.813	18.820.311	6.927.247

*privremeni podatci



Autor: Marijana Kojić Jurinić, dipl.ing.agr.
Suradnik: Zoran Miščević, mag.oec.

MINISTARSTVO POLJOPRIVREDE RH
Tržišni cjenovni informacijski sustav u poljoprivredi

Ulica grada Vukovara 78
10000 Zagreb
Hrvatska

tel/fax: 01/ 610-66-35
e-mail: tisup@mps.hr
www.tisup.mps.hr