



TRŽIŠNI CJENOVNI INFORMACIJSKI
SUSTAV U POLJOPRIVREDI

<https://tisup.mps.hr/>



PERAD I JAJA

VELJAČA 2024.

Prosječne veleprodajne cijene pilećih trupova i konzumnih jaja

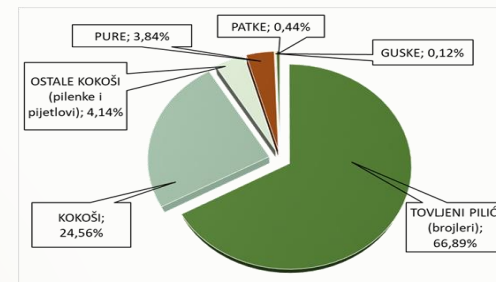
1. mj. - 2024.	Prosjek €/kg /average/	Promjena 1. mj. 2024./ 12. mj. 2023.	Promjena 1. mj. 2024./ 2024./2023.
PILEĆI TRUP A klase (65 %- tno pile)	2,56	- 0,11%	- 1,40%
Pileća prsa file	6,77	0,14%	- 1,63%
Pileći batak	3,18	- 0,72%	0,27%
Pileći zabatak	2,82	0,21%	- 9,70%
Pileći batak sa zabatkom	2,56	- 3,31%	- 3,70%

Konzumna jaja, klasa A 1. mj. - 2024	Prosjek/average/ €/kom	Promjena 1. mj. 2024./ 12. mj. 2023.	Promjena 1. mj. 2024./ 2024./2023.
--------------------------------------	------------------------	--------------------------------------	------------------------------------

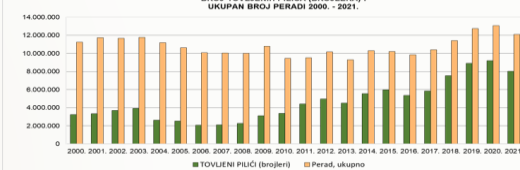
Kavezni uzgoj / razred /			
XL	0,19	- 3,21%	- 6,55%
L	0,17	- 1,33%	- 7,66%
M	0,16	- 0,31%	- 12,12%
S	0,12	9,72%	- 23,84%
Podni uzgoj / razred /			
XL	0,19	- 4,12%	14,23%
L	0,18	- 1,83%	- 5,51%
M	0,17	0,18%	- 7,12%
S	0,14	2,04%	19,61%

PROIZVODNJA RH

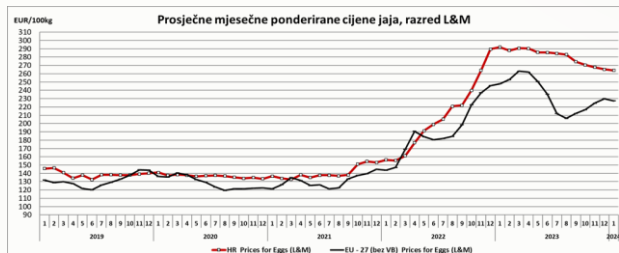
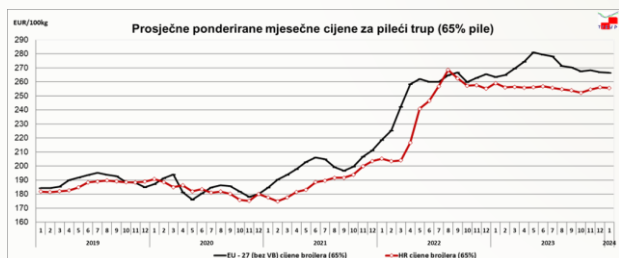
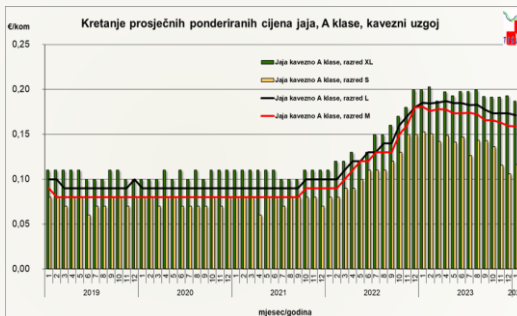
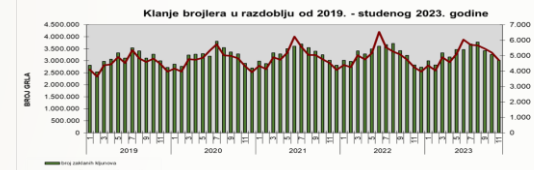
Proizvodnja peradi u 2022. godini



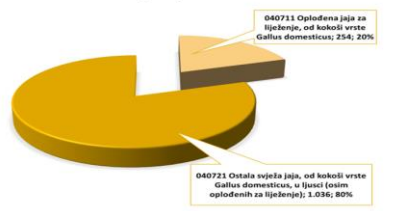
BROJ TOVLJENIH PILEĆA (BROJLERA) I UKUPAN BROJ PERADI 2000. - 2021.



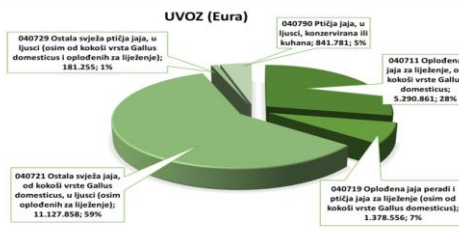
Klanje brojlera u razdoblju od 2019. - studenog 2023. godine



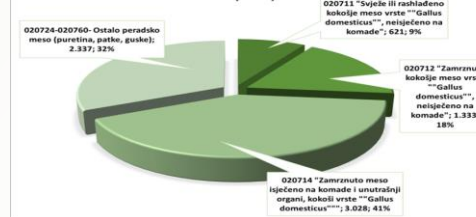
IZVOZ (tona)



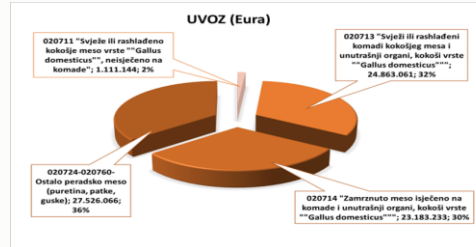
UVOZ (Eura)



IZVOZ (tona)



UVOZ (Eura)



RH CIJENE

EU CIJENE

UVOZ - IZVOZ

VELEPRODAJNE CIJENE PILEĆIH TRUPOVA (65% pile, A klase)

- u siječnju ove godine veleprodajne cijene pilećeg mesa na domaćem tržištu i dalje stabilne
- prosječna veleprodajna cijena pilećeg trupa iznosila je 2,56 €/kg i bila je neznatno niža u odnosu na cijene godinu dana ranije, za 1,4%
- prosječne cijene pilećeg mesa (rasjeka) u siječnju ove godine nisu se mijenjale u odnosu na prosinac 2023. god., a neznatno niže bile su jedino cijene pilećeg batka sa zabatkom, za 3,3 %
- u odnosu na cijene godinu dana ranije u siječnju 2024. godine bilježimo značajno niže cijene pilećeg zabatka, za 9,7 % dok su cijene ostalog mesa (rasjeka) ostale gotovo na istim razinama
- neznatnim padom cijena pilećih trupova na tržištu EU u siječnju ove godine nastavljen je njihov silazni trend, započet u drugoj polovici 2023.god; cijene trupova i dalje na značajno visokim razinama. Prosječna cijena pilećeg trupa na razini EU u siječnju 2024. god iznosila je 266,44 €/100 i bila je gotovo na razni cijena godinu dana ranije, a u odnosu na prosječnu cijenu trupova na RH tržištu (255,67 €/100 kg) bila je viša za 4,2%

VANJSKO TRGOVINSKA RAZMJENA PERADI

- u studenom 2023. godine udio vrijednosti izvoza grupe proizvoda Meso peradi i jestivi unutrašnji organi (iznutrice) od kokoši vrste "Gallus domesticus", patke, guske, pure i biserke, svježe, rashlađeno ili smrznuto (u nastavku, grupa KN 0207) činio je 0,7 % ukupne vrijednosti izvoza poljoprivredno prehrambenih proizvoda dok je u istom razdoblju udio vrijednosti uvoza u ukupnoj vrijednosti uvoza poljoprivredno prehrambenih proizvoda činio 1,4 %
- ukupan uvoz u grupi KN 0207 u studenom 2023. godine iznosio je 76.807.552 EUR odnosno 26.850 t dok je izvoz iznosio 24.628.821 EUR odnosno 9.022 t. Deficit u spomenutom razdoblju iznosi 52.178.731 EUR što je povećanje za 27,9 % u odnosu na isto razdoblje lanijske godine.
- najznačajniji izvozni proizvodi kokošjeg mesa vrste Gallus domesticus na razini vrijednosti razmjene su "Svježi ili rashlađeni komadi kokošjeg mesa i unutrašnji organi s udjelom od 23 % i "Zamrznuto meso isječeno na komade i unutrašnji organi" s udjelom od 17 % dok su u uvozu najznačajniji udio ostvarili " Svježi ili rashlađeni komadi kokošjeg mesa i unutrašnji organi" s udjelom od 33 % te „Zamrznuto meso isječeno na komade i unutrašnji organi" s udjelom od 30 %
- u studenom 2023. u odnosu na isto razdoblje 2022. godine u grupi proizvoda KN 0207 došlo je do vrijednosnog povećanja izvoza, za 6,4 % i vrijednosnog povećanja uvoza, za 20,1 %.
- pokrivenost uvoza izvozom u grupi KN 0207 u studenom 2023. god iznosila je 32,0 %

VELEPRODAJNE CIJENE KONZUMNIH JAJA

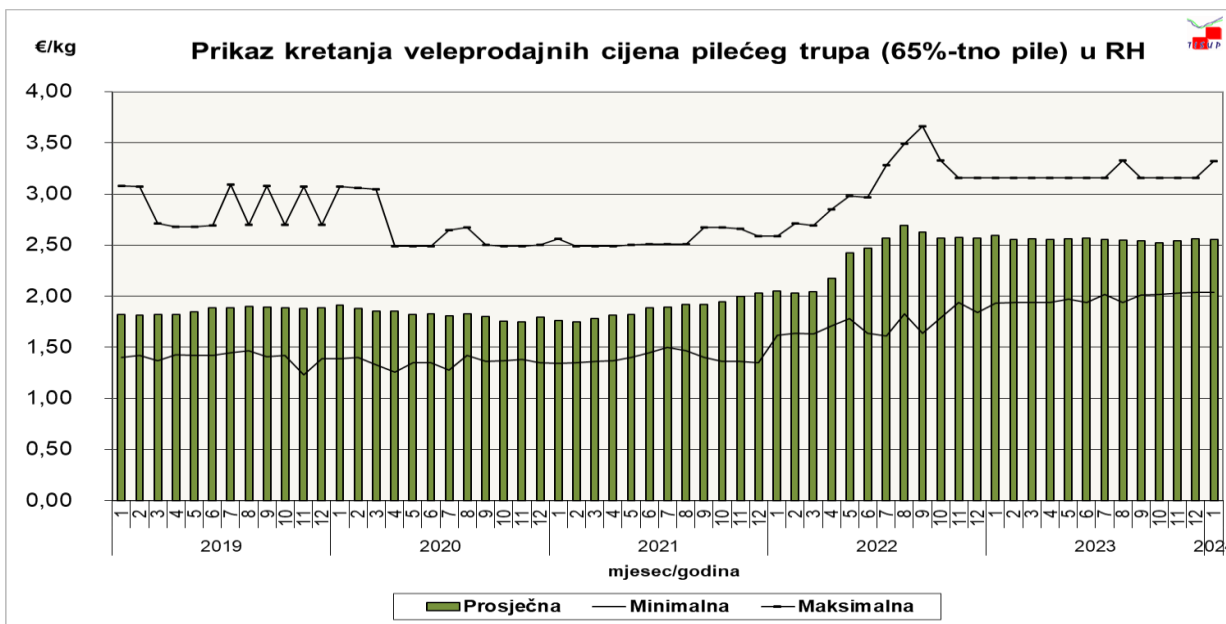
- konzumna jaja iz kaveznog uzgoja tržena su u siječnju ove godine po neznatno nižim cijenama u odnosu na cijene s kraja prošle godine, za 1,3 (L) do 3,2 % (XL), osim jaja S razreda koja su bila skuplja za 9,7 %. Prosječna veleprodajna cijena najprodavanijih jaja razreda L i M iznosila je 0,17 odnosno 0,16 €/kom
- nešto niže prodajne cijene u siječnju bilježimo i kod jaja iz podnog uzgoja, za 1,8 (L) do 4,1(XL) %, a neznatno skuplja bila su jedino jaja razreda S, i to za 2,0%. Prosječna veleprodajna cijena jaja L razreda iznosila je 0,18 €/kom, a M razreda 0,17 €/kom
- cijene jaja većine razreda iz oba uzgojna oblika bile su u siječnju ove godine niže u odnosu na cijene godinu dana ranije, za 5,5 (podni L) do 23,8% (kavezni S). Značajno više cijene bilježimo jedino kod jaja iz podnog uzgoja razreda XL i S, za 14,2 odnosno 19,6 %
- na domaćem tržištu počekom ove godine cijene jaja (razred L&M) i dalje u blagom padu; prosječna cijena jaja u siječnju 2024. god. iznosila je 263,94 eura/100 kg i bila je niža u odnosu na rekordne cijene iz siječnja prošle godine, za 9,6 %. Hrvatske veleprodajne cijene jaja A klase (L&M) bile su u siječnju ove godine više za 16,1 % u odnosu na prosječne cijene na razini EU i među najvišima su na ljestvici EU, više su jedino MT i AT.
- cijena jaja (razred L&M) na EU tržištu u siječnju bez značajnijih promjena u odnosu na kraj 2023.god; prosječna cijena na razini EU u siječnju 2024. godine iznosila je 227,31 eura/100kg i bila je niža za 8,2 % u odnosu na cijene prije godinu dana

VANJSKO TRGOVINSKA RAZMJENA JAJA

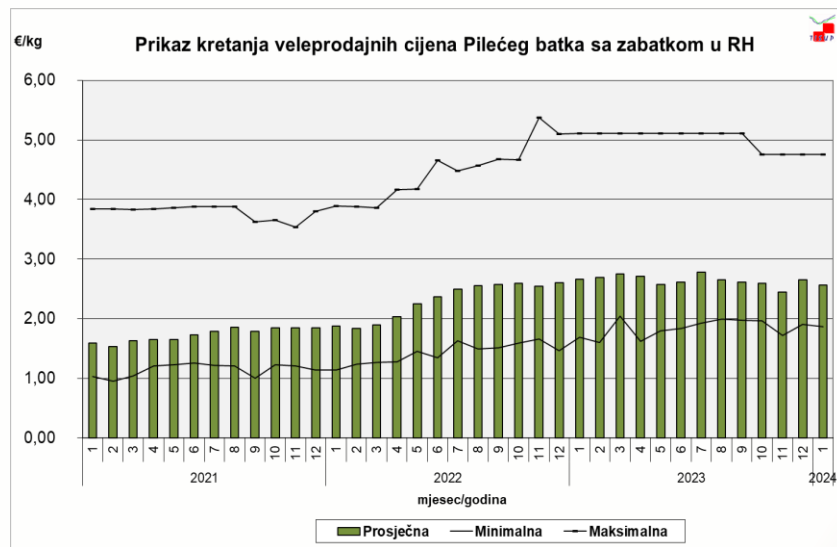
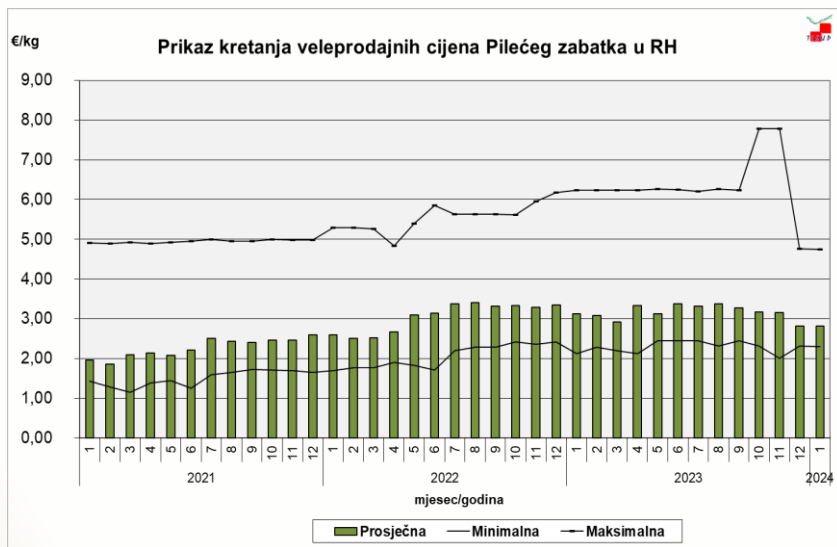
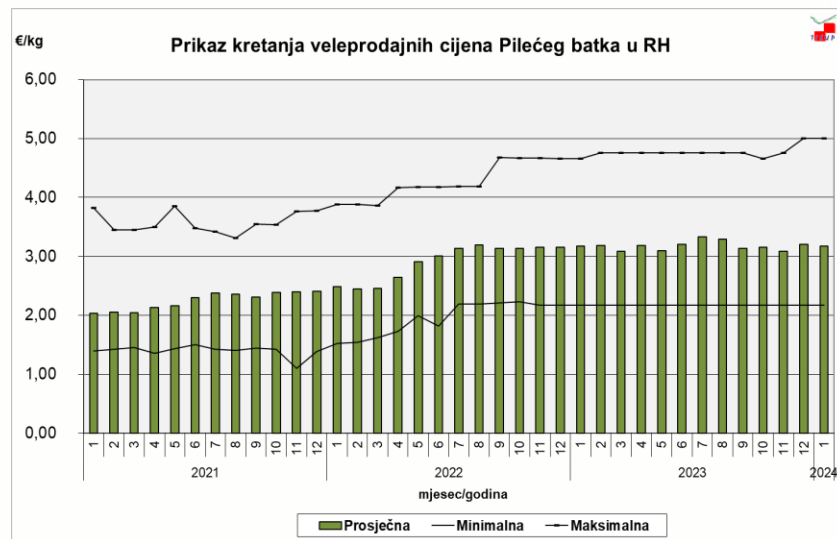
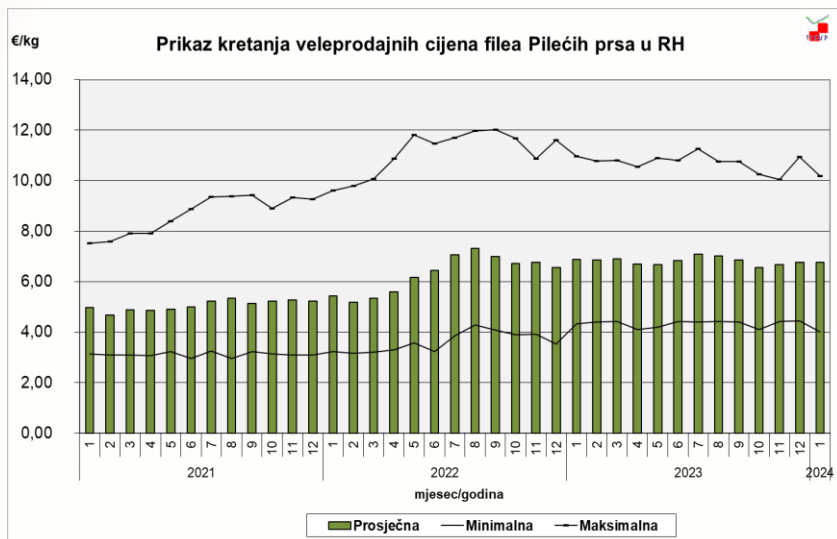
- u studenom 2023. godine udio vrijednosti izvoza grupe proizvoda: Jaja peradi, ptičja jaja, u ljusci, svježa, konzervirana i kuhana (u nastavku, grupa KN 0407) činio je 0,09 % ukupne vrijednosti izvoza poljoprivredno prehrambenih proizvoda dok je u istom razdoblju udio vrijednosti uvoza u ukupnoj vrijednosti uvoza poljoprivredno prehrambenih proizvoda činio 0,38 %
- ukupan uvoz u grupi KN 0407 u studenom 2023. godine iznosio je 20.392.540 EUR odnosno 7.532 t dok je izvoz iznosio 3.290.345 EUR odnosno 1.552 t. Deficit u spomenutom razdoblju iznosi 17.102.1995 EUR što je povećanje za 21,5 % u odnosu na isto razdoblje lanjske godine.
- najznačajniji izvozni proizvodi na razini vrijednosti razmjene su ostala svježa jaja, od kokoši vrste Gallus domesticus, u ljusci (osim oplodjenih jaja za liježenje) s ostvarenim udjelom od 67 % i oplodjena jaja za liježenje, od kokoši vrste Gallus domesticus s udjelom od 33 %. U uvozu najznačajniji udio od 28 % ostvarila su oplodjena jaja za liježenje, od kokoši vrste Gallus domesticus te ostala svježa jaja, od kokoši vrste Gallus domesticus, u ljusci (osim oplodjenih jaja za liježenje) s udjelom od 59 %.
- u studenom 2023. godine u odnosu na isto razdoblje 2022. godine u grupi proizvoda KN 0407 došlo je do vrijednosnog smanjenja izvoza za 8,9 % te vrijednosnog povećanja uvoza za 15,3 %
- pokrivenost uvoza izvozom u grupi KN 0407 u studenom 2023. god iznosila je 16,1 %

Prosječne veleprodajne cijene pilećeg mesa u RH (€/kg)

1. mj. - 2024.	Prosjek €/kg /average/	Promjena 1. mj. 2024./ 12. mj. 2023.	Promjena 1. mj. 2024./2023.
PILEĆI TRUP A klase (65 %- tno pile)	2,56	- 0,11%	- 1,40%
Pileća prsa file	6,77	0,14%	- 1,63%
Pileći batak	3,18	- 0,72%	0,27%
Pileći zabatak	2,82	0,21%	- 9,70%
Pileći batak sa zabatkom	2,56	- 3,31%	- 3,70%

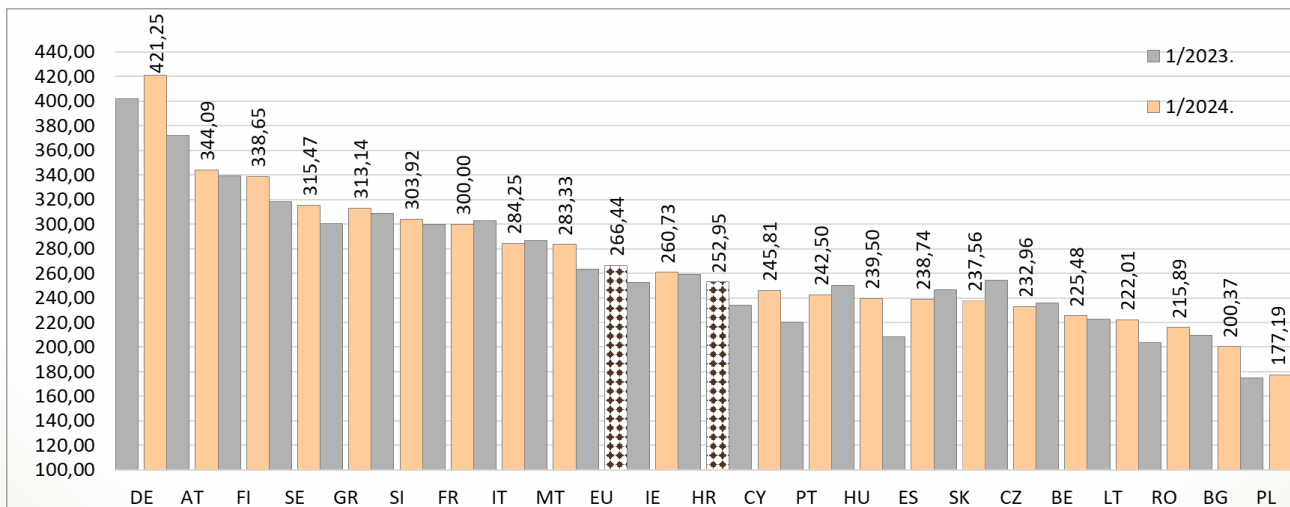


Prikaz kretanja veleprodajnih cijena pilećeg mesa u RH (€/kg)

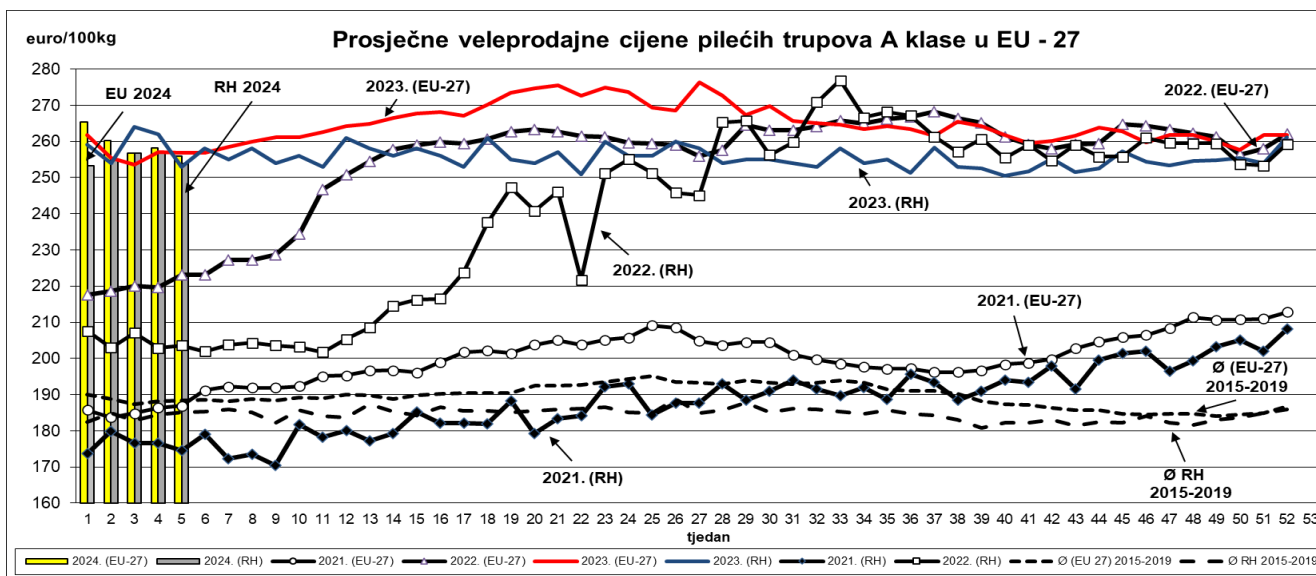
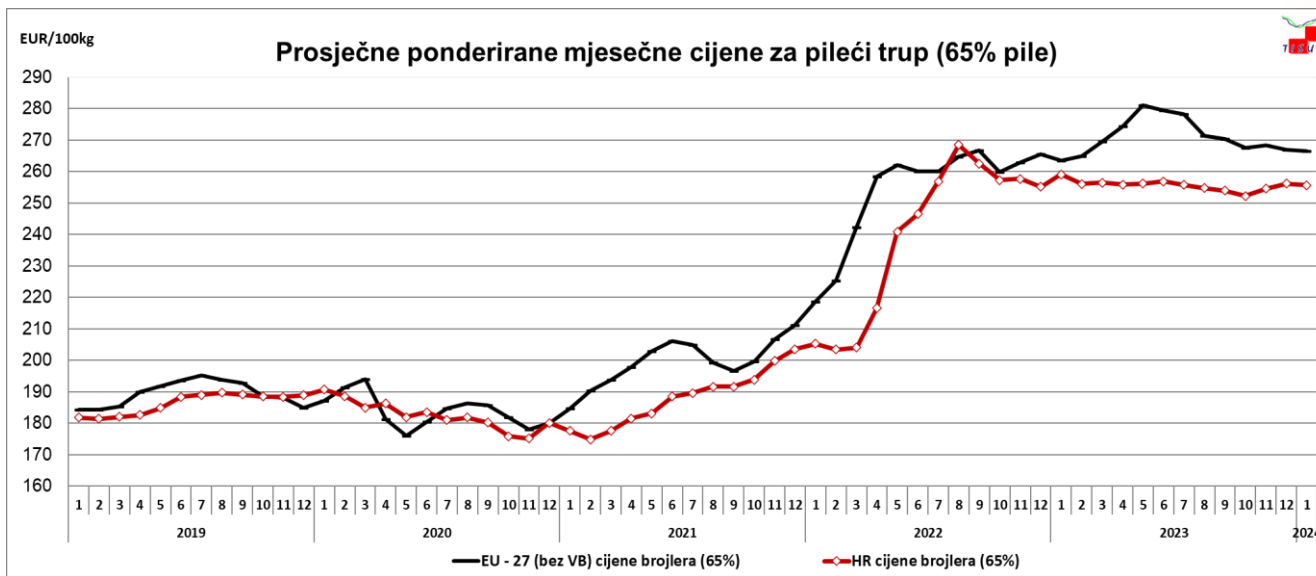


Pregled prosječnih mjesečnih veleprodajnih cijena pilećih trupova u EU (€/100 kg)

država	godina			11'23'	12'23'	1'24'	razlika u %	razlika u %	razlika u %
	2021	2022	2023				1'24'	1'24'	1'24'
							/ 11'23'	/ 12'23'	/ 1'23'
Belgija	178,26	232,36	236,66	228,44	223,72	225,48	-1,30	0,78	-4,46
Bugarska	151,56	215,04	209,10	195,36	195,33	200,37	2,56	2,58	-4,35
Češka	176,90	234,95	244,07	232,04	234,80	232,96	0,40	-0,78	-8,47
Danska	241,04			c	c	c			
Njemačka	302,35	384,63	410,02	419,00	419,00	421,25			
Grčka	201,32	256,29	307,55	312,22	313,14	313,14	0,29	0,00	4,29
Španjolska	163,69	219,51	235,16	240,83	242,00	238,74	-0,87	-1,35	14,49
Francuska	233,27	287,07	300,00	300,00	300,00	300,00	0,00	0,00	0,00
Hrvatska	188,00	243,58	255,68	254,52	256,17	255,67	0,45	-0,20	-1,33
Irska	214,20	237,52	250,17	240,49	250,90	260,73	8,42	3,92	3,35
Italija	243,90	330,10	318,60	314,10	313,00	284,25	-9,50	-9,19	-6,03
Cipar	228,97	245,70	244,70	245,68	245,85	245,81	0,05	-0,02	4,96
Litva	156,71	211,35	226,37	201,97	226,15	222,01	9,92	-1,83	-0,32
Mađarska	151,70	219,24	250,52	244,31	238,97	239,50	-1,97	0,22	-4,26
Malta	220,29	291,97	283,91	283,33	283,33	283,33	0,00	0,00	-1,20
Nizozemska	174,00	174,00	174,00	0,00					
Austrija	284,70	348,99	357,77	344,78	348,15	344,09	-0,20	-1,16	-7,46
Poljska	138,75	189,09	184,26	173,17	163,92	177,19	2,32	8,09	1,46
Portugal	172,25	235,95	240,96	247,50	247,50	242,50	-2,02	-2,02	9,95
Rumunjska	149,37	201,92	211,11	208,88	210,49	215,89	3,35	2,56	6,12
Slovenija	231,39	294,41	307,04	295,74	305,70	303,92	2,77	-0,58	-1,48
Slovačka	188,07	253,71	247,14	244,26	238,91	237,56	-2,75	-0,57	-3,66
Finska	308,82	338,17	337,82	339,34	338,90	338,65	-0,20	-0,08	-0,19
Švedska	276,54	331,24	312,84	309,33	324,44	315,47	1,99	-2,76	-0,84
EU - 27(bez VB)	199,85	258,08	264,49	268,33	266,91	266,44	-0,71	-0,18	1,11
RH *	188,00	243,58	255,68	254,52	256,17	255,67	0,45	-0,20	-1,33
Razlika (RH-EU) eura/kg	-0,12	-0,15	-0,09	-0,14	-0,11	-0,11			
RH/EU indeks	94	94	97	95	96	96			
RH €/kg	1,88	2,40	2,56	2,55	2,56	2,56			



Prikaz kretanja veleprodajnih cijena za pileći trup (65% pile) u EU i RH (€ /100 kg)



Pregled prosječnih godišnjih cijena u RH (€/kg)

- veleprodajne cijene **mesa peradi** (€/kg)

Proizvod	godina											Promjena		
	2013	2014	2015	2016	2017	2018	2019	2020	2021	2022	2023	<u>2023</u> <u>2022</u>	<u>2023</u> <u>2021</u>	<u>2023</u> <u>2020</u>
Pile A klase (65%-tno pile) kg	2,01	1,86	1,83	1,80	1,85	1,88	1,86	1,83	1,88	2,40	2,56	6,50%	35,95%	39,67%
Pileća prsa file kg									5,07	6,29	6,82	8,49%	34,60%	
Pileći batak kg									2,22	2,90	3,18	9,53%	43,09%	
Pileći zabatak kg									2,27	3,04	3,19	4,91%	40,49%	
Pileći batak sa zabatkom kg									1,73	2,29	2,63	15,02%	52,25%	

Izvor: TISUP

Samodostatnost mesa peradi u RH

%	2013.	2014.	2015.	2016.	2017.	2018.	2019.	2020.	2021.
Peradsko meso	84,33	84,89	85,68	101,18	94,68	79,82	81,38	91,78	90,47

Izvor: Agronomski fakultet Sveučilišta u Zagrebu i Državni zavod za statistiku

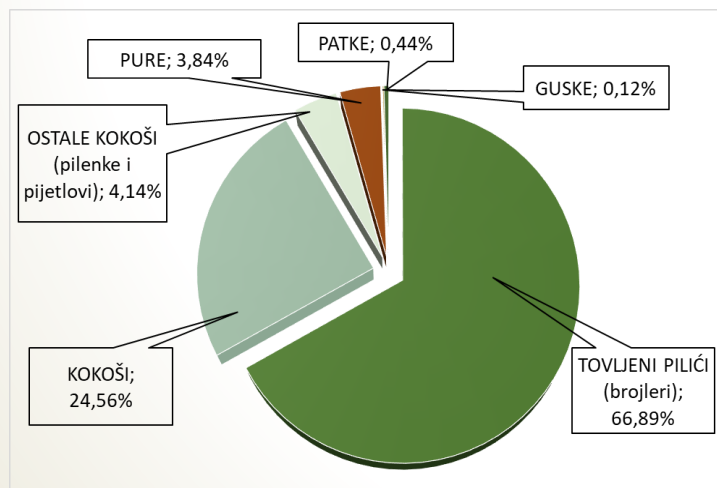
Obrada: Ministarstvo poljoprivrede

Broj peradi u RH

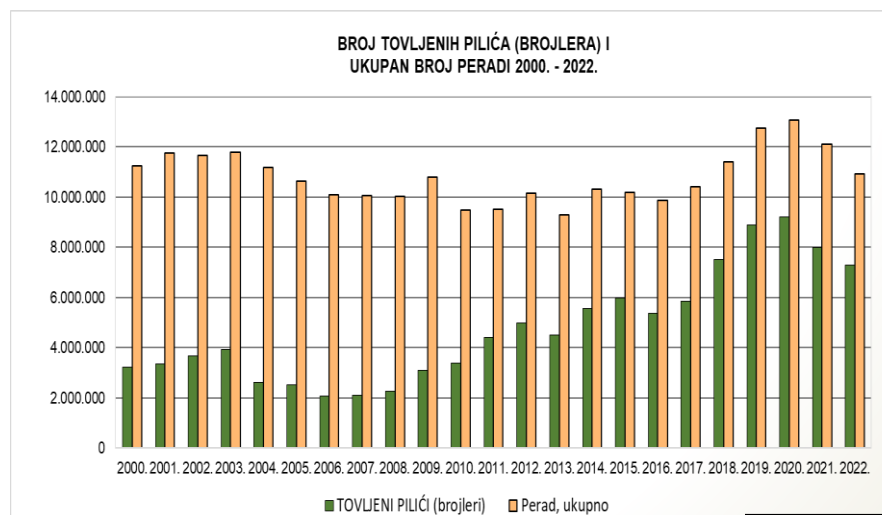
broj kijunova	Perad, ukupno	TOVLJENI PILIČI (brojleri)		KOKOŠI		OSTALE KOKOŠI (pilenke i pijetlovi)		PURE		GUSKE		PATKE		OSTALA PERAD	
2000.	11.255.806	3.234.760	28,74%	7.045.540	62,59%			515.511	4,58%	70.234	0,62%	206.741	1,84%	183.020	1,63%
2001.	11.746.891	3.352.024	28,54%	7.480.721	63,68%			497.171	4,23%	63.665	0,54%	187.405	1,60%	165.905	1,41%
2002.	11.665.491	3.685.995	31,60%	7.059.916	60,52%			528.208	4,53%	59.756	0,51%	175.899	1,51%	155.717	1,33%
2003.	11.778.340	3.935.638	33,41%	6.852.119	58,18%			477.359	4,05%	78.361	0,67%	230.664	1,96%	204.199	1,73%
2004.	11.184.665	2.633.930	23,55%	7.491.702	66,98%			589.373	5,27%	73.707	0,66%	225.810	2,02%	170.143	1,52%
2005.	10.640.769	2.520.202	23,68%	7.266.649	68,29%			431.266	4,05%	68.472	0,64%	175.039	1,64%	179.141	1,68%
2006.	10.087.724	2.068.027	20,50%	7.016.549	69,56%			572.531	5,68%	75.640	0,75%	218.977	2,17%	136.000	1,35%
2007.	10.053.223	2.097.961	20,87%	6.815.835	67,80%			677.474	6,74%	70.046	0,70%	191.437	1,90%	200.470	1,99%
2008.	10.014.601	2.281.879	22,79%	6.727.013	67,17%			577.486	5,77%	56.526	0,56%	183.584	1,83%	188.113	1,88%
2009.	10.787.196	3.111.132	28,84%	6.707.153	62,18%			583.657	5,41%	62.203	0,58%	186.976	1,73%	136.075	1,26%
2010.	9.469.442	3.377.605	35,67%	5.040.867	53,23%			726.301	7,67%	45.972	0,49%	200.785	2,12%	77.912	0,82%
2011.	9.523.432	4.420.993	46,42%	4.221.971	44,33%			608.666	6,39%	39.176	0,41%	172.387	1,81%	60.239	0,63%
2012.	10.160.379	4.980.156	49,02%	4.415.025	43,45%			470.701	4,63%	45.994	0,45%	210.080	2,07%	38.423	0,38%
2013.	9.306.690	4.524.637	48,62%	4.125.215	44,33%			444.116	4,77%	26.213	0,28%	120.215	1,29%	66.294	0,71%
2014.	10.317.108	5.556.970	53,86%	4.201.214	40,72%			369.446	3,58%	49.011	0,48%	96.024	0,93%	44.442	0,43%
2015.	10.189.784	5.974.693	58,63%	3.583.967	35,17%			495.034	4,86%	21.675	0,21%	74.476	0,73%	39.939	0,39%
2016.	9.856.347	5.362.104	54,40%	3.857.519	39,14%			511.844	5,19%	21.009	0,21%	91.514	0,93%	12.357	0,13%
2017.	10.399.400	5.838.080	56,14%	3.587.198	34,49%	415.189	3,99%	493.072	4,74%	13.284	0,13%	50.848	0,49%	1.729	0,02%
2018.	11.412.805	7.525.122	65,94%	2.796.254	24,50%	560.164	4,91%	442.028	3,87%	16.089	0,14%	55.603	0,49%	17.545	0,15%
2019.	12.746.691	8.895.498	69,79%	2.786.363	21,86%	479.732	3,76%	511.289	4,01%	16.533	0,13%	52.114	0,41%	5.162	0,04%
2020.	13.056.718	9.213.219	70,56%	2.865.082	21,94%	429.974	3,29%	480.973	3,68%	11.938	0,09%	52.638	0,40%	2.894	0,02%
2021.	12.096.168	8.012.409	66,24%	3.257.811	26,93%	358.787	2,97%	417.424	3,45%	12.388	0,10%	35.476	0,29%	1.873	0,02%
2022.	10.916.570	7.302.326	66,89%	2.681.561	24,56%	451.799	4,14%	419.007	3,84%	12.567	0,12%	48.545	0,44%	765	0,01%
Indeks 2022./2021.	90,25	91,14		82,31		125,92		100,38		101,44		136,84		40,84	

* Referentni datum snimanja brojnog stanja stoke i peradi do 2021. god. je 1. prosinca, a za 2022. promijenjen je na 1. studenoga

Broj peradi u 2022. godini



BROJ TOVLJENIH PILIČI (BROJLERA) I UKUPAN BROJ PERADI 2000. - 2022.

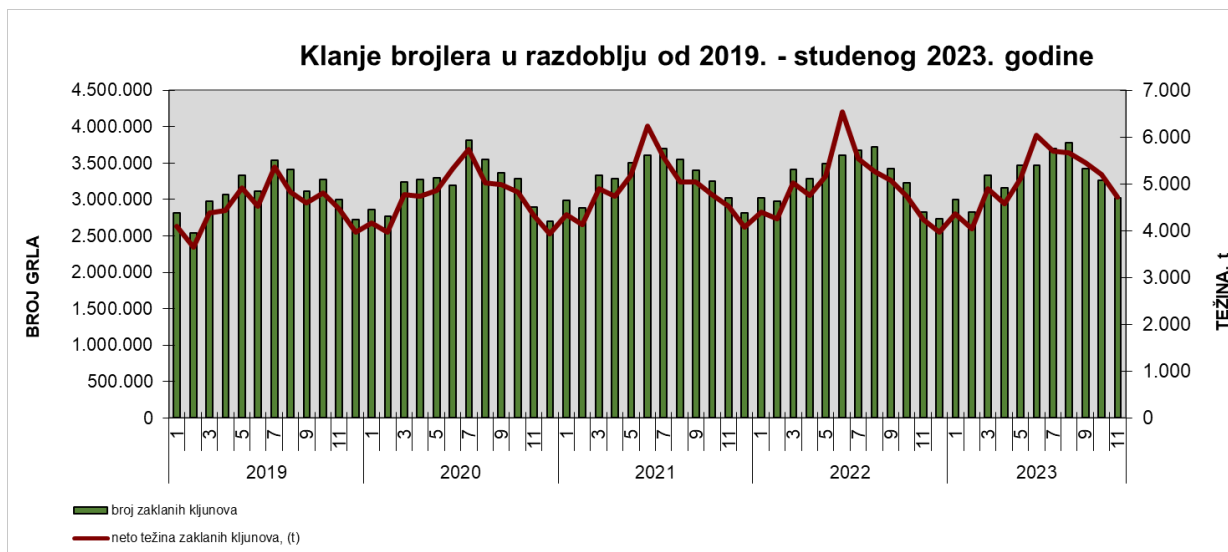


[Nazad na Pregled](#)

Klanje brojlera u klaonicama - RH (broj grla, težina)

Klanje tovljenih pilića (brojlera) (t) po godinama i indeks povećanja/smanjenja

Mjesec	2018.	2019.	Indeks 2019./2018.	2020.	Indeks 2020./2019.	2021.	Indeks 2021./2020.	2022.	Indeks 2022./2021.	2023.	Indeks 2023./2022.
1.	2.586.997	2.818.496	108,95	2.862.200	101,6	2.991.273	104,5	3.020.734	101,0	2.998.581	99,3
2.	2.441.856	2.541.624	104,09	2.772.813	109,1	2.885.912	104,1	2.970.814	102,9	2.822.665	95,0
3.	2.844.112	2.977.486	104,69	3.237.434	108,7	3.334.670	103,0	3.411.611	102,3	3.334.761	97,7
4.	3.102.931	3.067.551	98,86	3.276.290	106,8	3.281.732	100,2	3.284.074	100,1	3.160.524	96,2
5.	3.220.522	3.332.467	103,48	3.291.806	98,8	3.506.585	106,5	3.496.937	99,7	3.465.730	99,1
6.	3.130.765	3.112.398	99,41	3.197.393	102,7	3.605.062	112,8	3.611.846	100,2	3.470.195	96,1
7.	3.444.467	3.535.674	102,65	3.813.245	107,9	3.701.015	97,1	3.672.892	99,2	3.699.395	100,7
8.	3.461.572	3.410.707	98,53	3.553.995	104,2	3.552.611	100,0	3.724.307	104,8	3.779.301	101,5
9.	3.050.473	3.109.387	101,93	3.366.668	108,3	3.399.510	101,0	3.424.445	100,7	3.424.559	100,0
10.	3.173.066	3.273.558	103,17	3.281.458	100,2	3.249.511	99,0	3.225.750	99,3	3.268.551	101,3
11.	2.940.359	2.999.014	101,99	2.894.849	96,5	3.027.153	104,6	2.831.285	93,5	3.025.058	106,8
12.	2.494.165	2.729.561	109,44	2.700.155	98,9	2.815.754	104,3	2.735.484	97,1		0,0
UKUPNO	35.891.285	36.907.923	102,83	38.248.306	103,63	39.350.788	102,88	39.410.179	100,2	36.449.320	92,5



Vanjsko trgovinska razmjena peradi

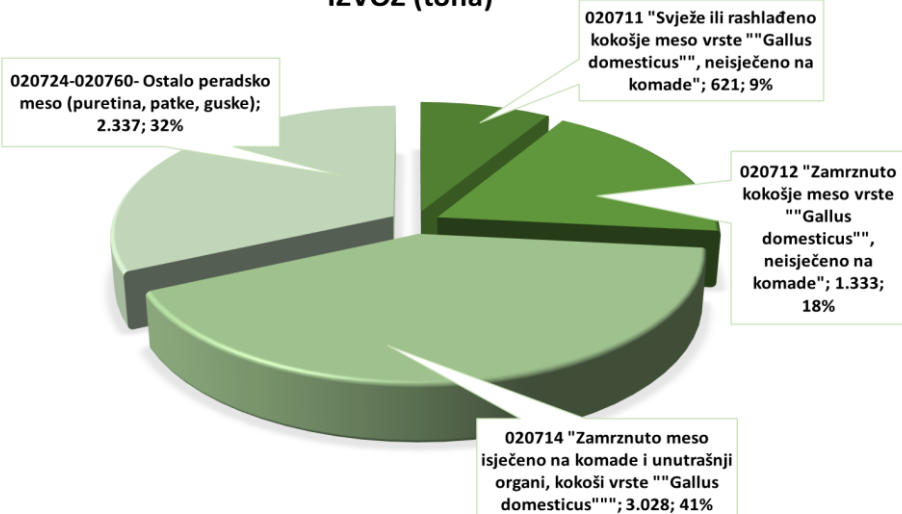
L.CT.	Naziv skupine*	I. - XI 2022.		I. - XI. 2023.						Index I. - XI. 2023. / I. - XI. 2022.				Pokrivenost uvoza izvozom (EUR) %		Index I. - XI. 2023. / I. - XI. 2022.	
		Bilanca		Izvoz		Uvoz		Bilanca		Izvoz		Uvoz		I. - XI. 2022.	I. - XI. 2023.	Bilanca	
		Količina, t	Vrijednost, EUR	Količina, t	Vrijednost, EUR	Količina, t	Vrijednost, EUR	Količina, t	Vrijednost, EUR	Količina, t	Vrijednost, EUR	Količina, t	Vrijednost, EUR			Količina, t	Vrijednost, EUR
20711	"Svježe ili rashlađeno kokošje meso vrste ""Gallus domesticus""", neisječeno na komade"	329	836.733	621	1.553.867	471	1.111.144	150	442.723	88,9	94,0	127,8	136,2	202,6	139,8	45,4	52,9
20712	"Zamrznuto kokošje meso vrste ""Gallus domesticus""", neisječeno na komade"	1.614	2.772.846	1.333	2.617.930	52	124.048	1.281	2.493.882	75,6	84,9	34,5	40,0	993,3	2.110,4	79,4	89,9
20713	"Svježi ili rashlađeni komadi kokošjeg mesa i unutrašnji organi, kokoši vrste ""Gallus domesticus"""	-3.774	-12.864.440	1.705	5.725.195	7.881	24.863.061	-6.177	-19.137.866	128,9	127,9	154,7	143,4	25,8	23,0	163,7	148,8
20714	"Zamrznuto meso isječeno na komade i unutrašnji organi, kokoši vrste ""Gallus domesticus"""	-6.506	-18.478.154	3.028	4.284.155	11.465	23.183.233	-8.437	-18.899.078	84,2	99,2	113,5	101,7	18,9	18,5	129,7	102,3
20724 20760	Ostalo peradsko meso (puretina, patke, guske)	-3.916	-13.061.573	2.337	10.447.674	6.981	27.526.066	-4.645	-17.078.392	1.721,6	1.500,5	1.538,0	1.647,8	458,4	230,1	1.404,1	1.529,9
	UKUPNO (0207)	-12.252	-40.794.588	9.022	24.628.821	26.850	76.807.552	-17.828	-52.178.731	94,2	106,4	123,0	120,1	36,21	32,07	145,5	127,9
	UKUPNO HS 01-24; 29, 33, 35, 38, 41, 43, 50, 51, 52 i 53)	789.937	-1.338.479.085	3.815.370	3.563.457.990	3.486.507	5.411.527.562	328.863	-1.848.069.572	94,0	107,8	106,6	116,5	71,18	65,85	41,6	138,1

Napomena:

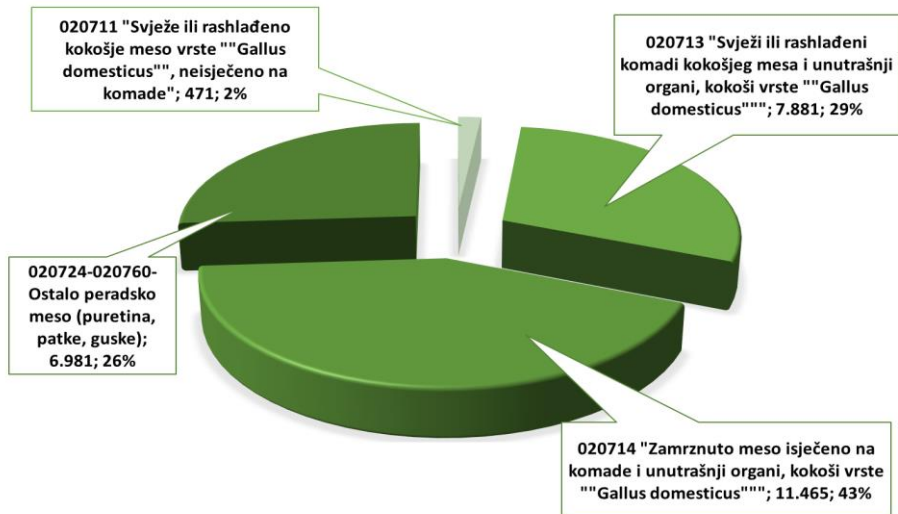
Podaci za 2023. godinu su PRIVREMENI

Vanjsko trgovinska razmjena peradi I. - XI. 2023. godine

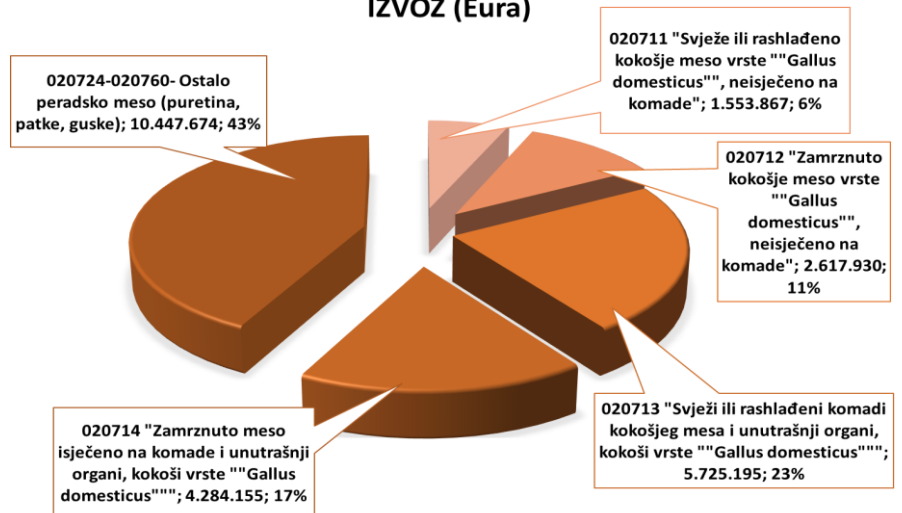
IZVOZ (tona)



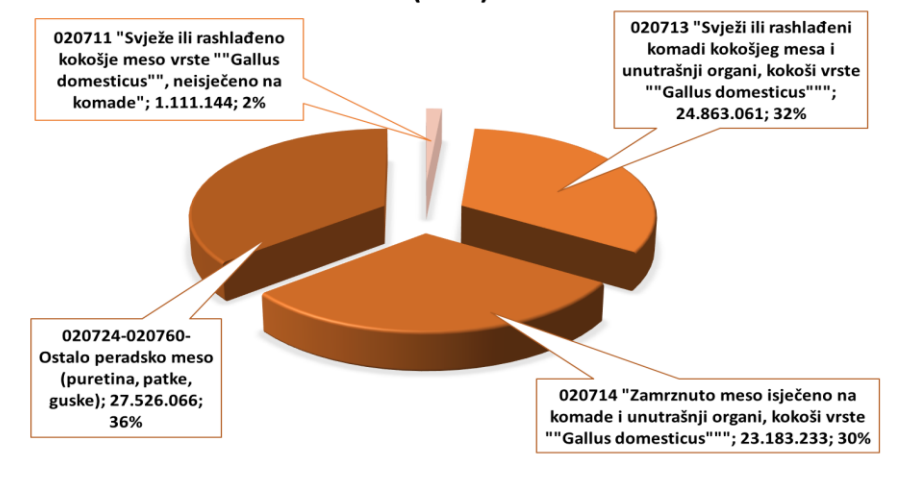
UVOZ (tona)



IZVOZ (Eura)



UVOZ (Eura)



Vanjsko trgovinska razmjena peradi I. - XI. 2023. godine

Izvoz			2019		2020		2021		2022		I. - XI. 2023*	
			Vrijednost EUR	Količina (kg)	Vrijednost EUR	Količina (kg)	Vrijednost EUR	Količina (kg)	Vrijednost EUR	Količina (kg)	Vrijednost EUR	Količina (kg)
020711	"Svježe ili rashlađeno kokošje meso vrste ""Gallus domesticus"" , neisječeno na komade"	Slovenija	619.604	338.549	805.212	408.536	788.383	390.231	1.365.527	568.087	1.046.184	415.718
		Crna Gora	214.748	115.802	187.507	102.480	202.922	106.540	232.581	98.940	209.285	79.136
		Sjeverna Makedonija	324.317	182.303	300.156	168.265	275.961	149.626	223.618	98.433	174.949	76.410
		Slovačka	0	0	0	0	0	0	166	54	0	0
		Austrija	0	0	62	25	0	0	0	0	0	0
		Ostali	8.209	3.676	23	12	75	16	0	0	123.449	49.238
		Ukupno	1.166.878	640.330	1.292.960	679.318	1.267.341	646.413	1.821.892	765.514	1.553.867	620.501
020712	"Zamrznuto kokošje meso vrste ""Gallus domesticus"" , neisječeno na komade"	Kosovo	1.029.077	644.369	1.064.607	661.725	1.262.604	754.874	1.490.550	723.397	1.124.182	492.913
		Slovenija	1.990.850	1.810.113	515.110	458.666	1.112.906	986.554	1.323.260	942.030	1.069.232	661.719
		Austrija	245.849	141.794	269.670	158.475	296.399	168.499	347.108	139.865	263.338	101.577
		Sjeverna Makedonija	0	0	24.211	16.442	127.800	75.567	102.870	50.949	84.432	40.479
		Bosna i Hercegovina	0	0	0	0	125.621	108.630	61.271	42.039	0	0
		Ostali	34.470	22.903	38.041	24.373	331.963	292.628	76.214	40.621	76.746	36.064
		Ukupno	3.300.246	2.619.178	1.911.639	1.319.681	3.257.293	2.386.752	3.401.273	1.938.901	2.617.930	1.332.752
020713	"Svježi ili rashlađeni komadi kokošjeg mesa i unutrašnji organi, kokoši vrste ""Gallus domesticus"""	Slovenija	848.820	408.870	1.143.923	505.992	1.819.254	843.195	3.108.547	932.733	4.045.783	1.209.774
		Sjeverna Makedonija	959.459	338.852	1.041.227	367.553	1.000.878	332.397	1.043.046	286.701	910.610	244.924
		Crna Gora	493.555	157.050	406.580	131.059	421.667	128.730	542.407	134.475	600.775	140.252
		Austrija	1.748.590	504.115	867.689	348.471	1.020.939	443.497	280.392	117.143	129.435	94.824
		Danska	0	0	0	0	1.037	635	9.327	13.480	0	0
		Ostali	13.763	8.674	17.745	12.325	32.101	33.082	1.003	300	38.592	14.726
		Ukupno	4.064.187	1.417.562	3.477.164	1.365.399	4.295.876	1.781.536	4.984.722	1.484.831	5.725.195	1.704.500
020714	"Zamrznuto meso isječeno na komade i unutrašnji organi, kokoši vrste ""Gallus domesticus"""	Bosna i Hercegovina	68.241	118.358	441.364	910.556	1.262.929	1.907.360	1.947.888	2.583.381	1.532.849	2.089.467
		Slovenija	499.147	162.443	423.913	186.731	676.631	262.622	665.332	195.164	989.133	269.171
		Austrija	598.107	152.399	355.121	103.103	259.774	100.436	612.042	133.562	424.659	79.425
		Crna Gora	80.531	36.850	157.503	58.234	280.774	89.953	389.399	112.382	460.720	113.833
		Srbija	232.812	279.751	0	0	119.123	206.022	248.242	317.084	97	99
		Ostali	378.211	528.009	608.817	631.174	610.275	576.872	778.847	589.970	876.697	475.785
		Ukupno	1.857.049	1.277.811	1.986.718	1.889.797	3.209.506	3.143.265	4.641.750	3.931.543	4.284.155	3.027.780
020724 - 020760	Ostalo peradsko meso (puretina, patke, guske)	Bosna i Hercegovina	2.612.826	722.931	2.636.630	745.231	2.884.108	837.540	3.321.428	823.385	3.230.790	844.867
		Slovenija	1.225.446	306.323	1.110.392	265.849	1.780.283	416.316	3.190.121	588.952	2.071.599	358.226
		Srbija	2.029.094	598.298	2.229.233	748.166	2.115.509	709.103	2.914.836	728.225	3.606.004	809.625
		Sjeverna Makedonija	380.213	99.564	441.725	114.267	455.323	113.896	610.199	116.383	623.997	110.725
		Crna Gora	429.182	102.088	373.586	88.622	411.440	90.436	509.662	94.598	544.205	90.183
		Ostali	134.710	37.959	166.331	45.936	137.241	34.283	458.279	126.556	371.079	123.129
		Ukupno	6.811.471	1.867.163	6.957.897	2.008.070	7.783.904	2.201.573	11.004.525	2.478.098	10.447.674	2.336.754
Ukupno (0207)			17.199.831	7.822.043	15.626.378	7.262.265	19.813.920	10.159.539	25.854.162	10.598.888	24.628.821	9.022.287

*privremeni podaci

Vanjsko trgovinska razmjena peradi

I. - XI. 2023. godine

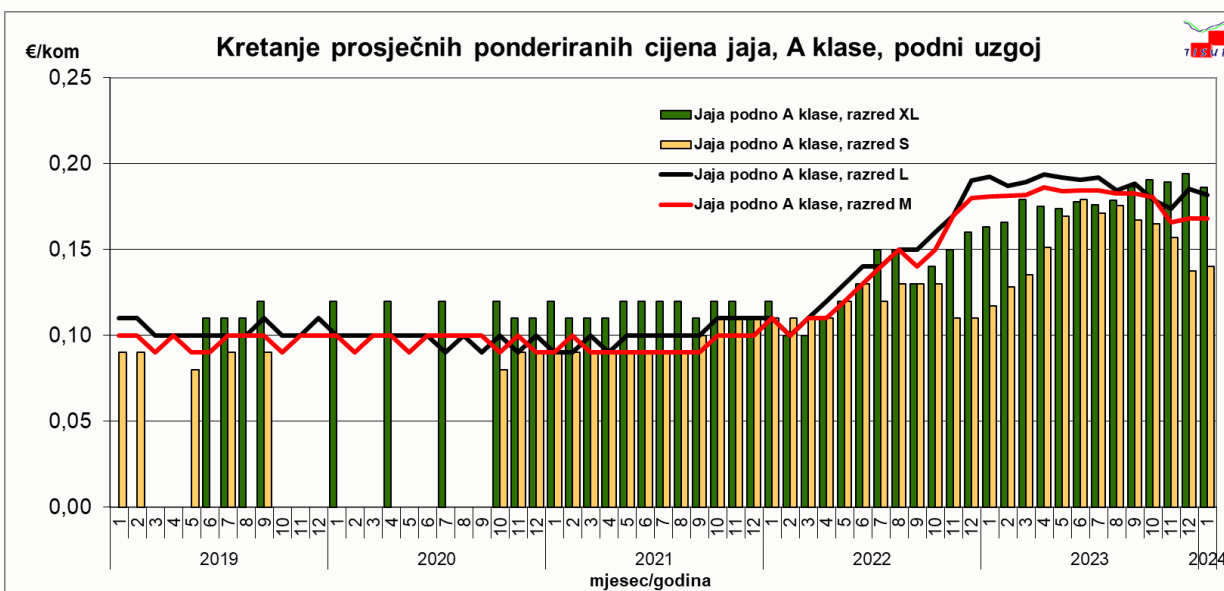
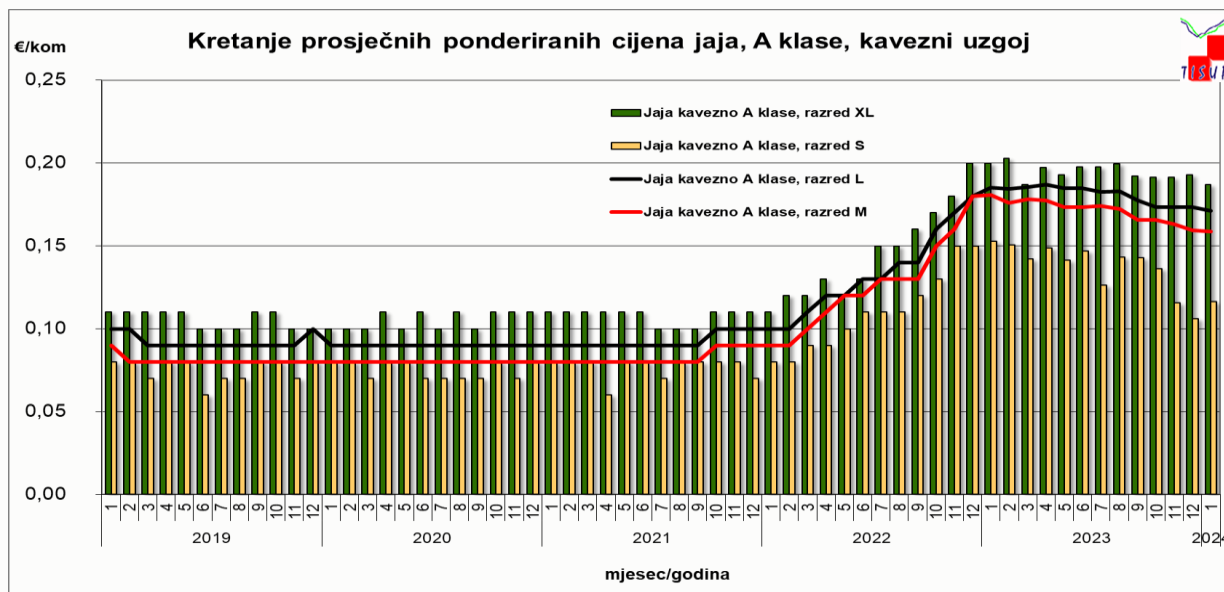
Uvoz		2019		2020		2021		2021		I. - XI. 2023*		
		Vrijednost EUR	Količina (kg)	Vrijednost EUR	Količina (kg)	Vrijednost EUR	Količina (kg)	Vrijednost EUR	Količina (kg)	Vrijednost EUR	Količina (kg)	
020711	"Svježe ili rashlađeno kokoške meso vrste ""Gallus domesticus""", neisječeno na komade"	Slovenija	596.806	302.171	1.021.730	276.476	869.739	273.053	694.629	315.705	841.146	354.585
		Bosna i Hercegovina	0	0	0	0	29.838	18.368	98.624	50.643	175.284	81.189
		Italija	71.225	43.655	223.963	134.961	68.838	27.697	49.329	11.278	12.998	1.649
		Mađarska	148.102	94.697	204.134	247.118	19.347	11.250	38.652	15.292	77.440	30.897
		Poljska	453	338	35.143	39.576	1.650	1.020	4.487	2.019	4.276	2.568
		Ostali	0	0	64	49	295	10	2.693	216	0	0
		Ukupno	816.586	440.861	1.485.034	698.181	989.707	331.397	888.414	395.154	1.111.144	470.887
020712	"Zamrznuto kokoške meso vrste ""Gallus domesticus""", neisječeno na komade"	Poljska	0	0	995	1.000	0	0	107.349	23.070	29.353	10.200
		Slovenija	647.047	550.801	117.820	96.393	15.279	13.090	103.693	80.723	23.295	13.430
		Nizozemska	74.824	48.258	104.504	51.025	11.969	7.583	36.031	18.506	14.854	7.297
		Austrija	0	0	982	572	19	11	23.014	12.650	0	0
		Italija	38.564	26.846	21.336	15.158	5.471	2.778	21.624	4.402	19.430	2.801
		Ostali	20.058	24.860	363.019	258.393	88.419	57.370	21.301	10.849	37.116	17.902
		Ukupno	780.493	650.765	608.656	422.541	121.157	80.832	313.012	150.200	124.048	51.630
020713	"Svježi ili rashlađeni komadi kokošnjeg mesa i unutrašnji organi, kokoši vrste ""Gallus domesticus"""	Bosna i Hercegovina	46.455	16.018	158.481	68.778	1.252.982	486.206	5.940.134	1.660.474	3.251.677	1.026.426
		Mađarska	3.564.957	1.621.100	2.473.415	1.118.829	3.120.260	1.289.489	5.381.027	1.720.146	6.882.278	2.320.286
		Slovenija	4.431.439	1.901.335	2.918.890	1.319.655	2.976.346	1.087.799	4.979.885	1.566.888	5.652.365	1.894.896
		Italija	263.328	57.797	612.821	158.271	669.799	168.143	854.352	113.008	1.109.995	184.614
		Poljska	4.837.789	1.847.540	2.274.220	1.132.895	1.795.181	746.597	518.167	180.914	2.683.283	857.833
		Ostali	2.755.536	1.005.756	424.287	180.880	1.509.955	537.475	742.098	170.701	5.283.463	1.597.240
		Ukupno	15.899.504	6.449.546	8.862.114	3.979.309	11.324.523	4.315.709	18.415.663	5.412.130	24.863.061	7.881.296
020714	"Zamrznuto meso isječeno na komade i unutrašnji organi, kokoši vrste ""Gallus domesticus"""	Nizozemska	8.436.424	2.766.680	4.792.180	1.988.859	6.285.116	2.543.156	9.664.327	2.356.036	8.514.435	2.699.093
		Danska	1.280.932	514.254	1.543.739	1.127.505	3.859.400	1.947.570	5.668.709	3.911.240	5.356.424	4.348.748
		Poljska	1.586.695	907.919	800.437	533.722	1.250.956	637.797	2.202.641	1.277.482	2.132.229	1.139.197
		Mađarska	2.519.368	1.025.456	1.118.998	647.965	2.047.985	1.447.944	1.966.708	826.273	2.215.182	745.554
		Slovenija	924.528	686.807	292.319	247.275	473.065	326.344	1.048.109	512.404	710.554	298.980
		Ostali	2.125.699	1.871.967	1.650.442	2.046.023	2.684.608	2.735.650	3.337.167	1.901.031	4.254.409	2.233.118
		Ukupno	16.873.646	7.773.084	10.198.115	6.591.349	16.601.130	9.638.461	23.887.661	10.784.467	23.183.233	11.464.690
020724 - 020760	Ostalo peradsko meso (puretina, patke, guske)	Mađarska	10.281.846	3.031.215	6.933.879	2.530.646	8.553.803	2.893.023	8.357.881	1.983.475	6.526.892	1.367.043
		Poljska	1.943.456	506.398	1.387.423	764.121	2.095.243	619.192	4.958.466	1.031.688	8.321.291	1.847.487
		Italija	2.737.364	1.456.849	2.794.276	1.504.627	2.663.556	1.318.495	4.115.894	1.147.212	5.346.811	1.427.457
		Nizozemska	1.162.532	235.606	157.611	42.086	471.742	126.185	2.794.823	694.017	1.982.258	446.821
		Slovenija	2.181.954	1.028.726	1.527.406	785.339	1.811.331	876.067	2.484.572	1.102.391	2.241.484	946.569
		Ostali	1.500.008	571.079	1.124.488	551.731	3.121.042	1.085.476	2.896.955	845.583	3.107.330	945.981
		Ukupno	19.807.160	6.829.873	13.925.083	6.178.550	18.716.717	6.918.438	25.608.591	6.804.366	27.526.066	6.981.359
Ukupno (0207)		54.177.389	22.144.128	35.079.002	17.869.930	47.753.234	21.284.837	69.113.341	23.546.317	76.807.552	26.849.862	

*privremeni podaci

Prosječne veleprodajne cijene konzumnih jaja u RH (€/kom)

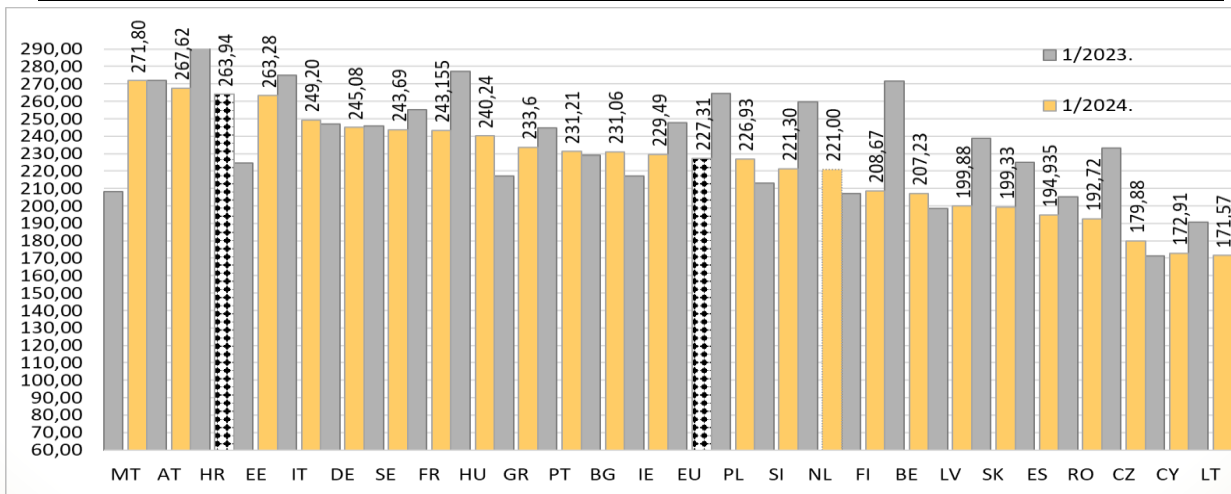
Konzumna jaja, klasa A 1. mj. - 2024	Prosjek/average/ €/kom	Promjena 1. mj. 2024./ 12. mj. 2023.	Promjena 1. mj. 2024./2023.
Kavezni uzgoj / razred /			
XL	0,19	- 3,21%	- 6,55%
L	0,17	- 1,33%	- 7,66%
M	0,16	- 0,31%	- 12,12%
S	0,12	9,72%	- 23,84%
Podni uzgoj / razred /			
XL	0,19	- 4,12%	14,23%
L	0,18	- 1,83%	- 5,51%
M	0,17	0,18%	- 7,12%
S	0,14	2,04%	19,61%

Prikaz kretanja veleprodajnih cijena konzumnih jaja u RH (€/kom)

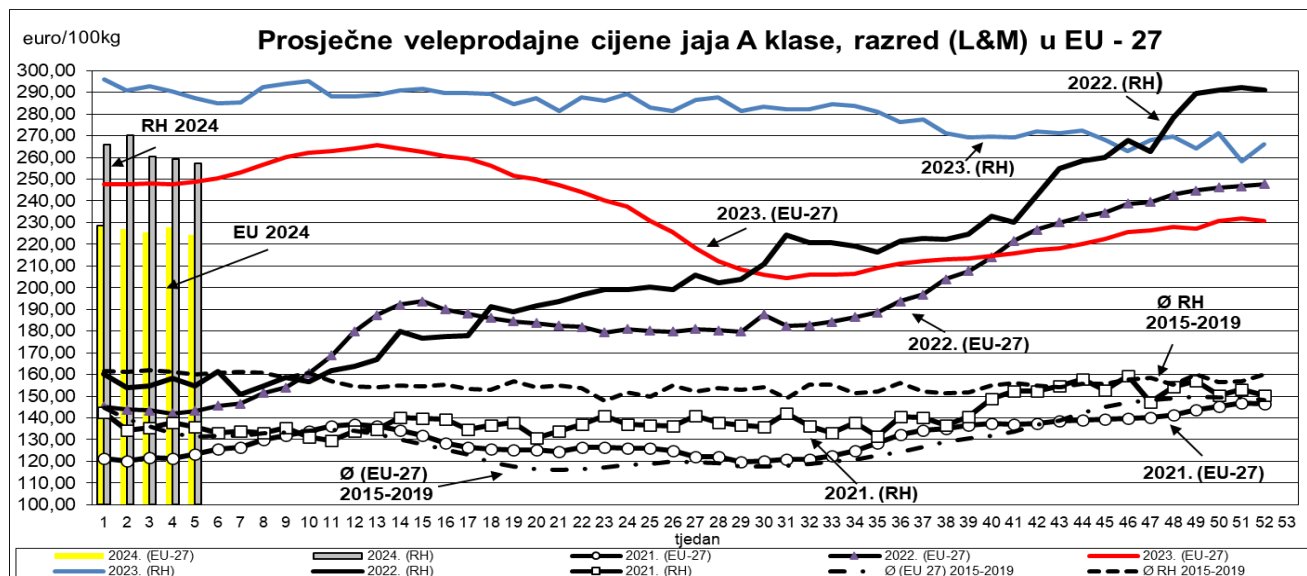
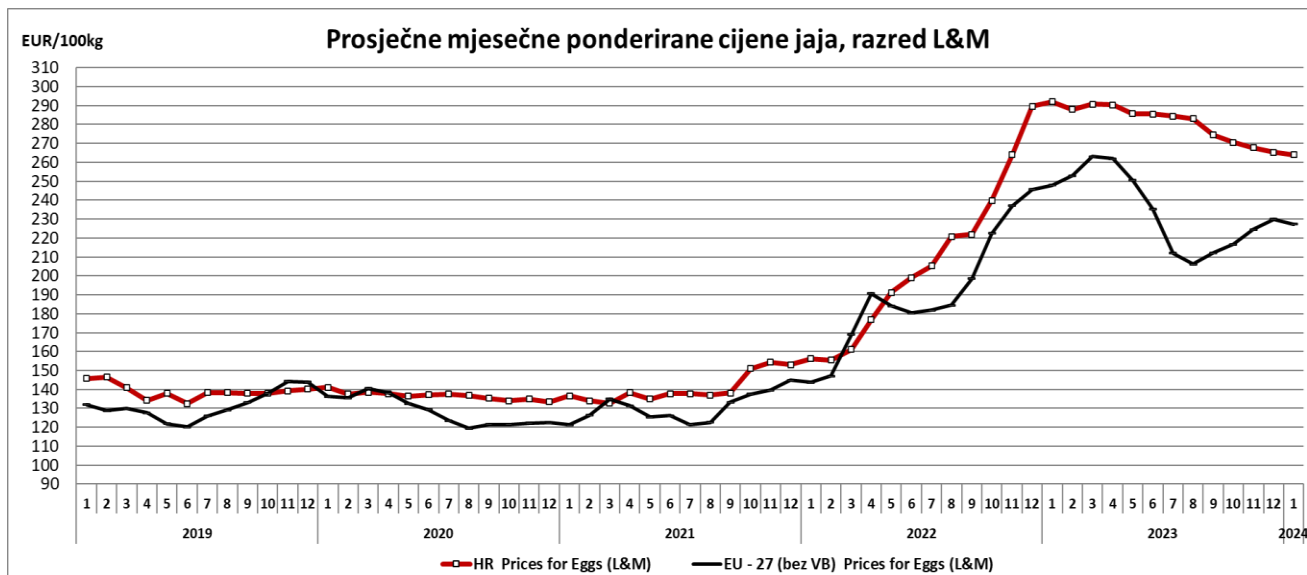


Pregled prosječnih mjesečnih veleprodajnih cijena jaja razred (L&M) u EU (EUR/100 kg)

država	godina			11'23'	12'23'	1'24'	razlika u %	razlika u %	razlika u %
	2021	2022	2023				124' / 1123'	124' / 1223'	124' / 123'
Belgija	118,19	193,43	224,41	209,34	212,34	207,23	-1,01	-2,41	-23,73
Bugarska	107,48	166,99	209,52	211,08	237,84	231,06	9,46	-2,85	0,80
Češka	112,79	155,58	203,42	181,02	186,19	179,88	-0,63	-3,39	-22,89
Danska	169,58			c	c	c			
Njemačka	113,76	178,85	238,19	238,75	246,43	245,08	2,65	-0,55	-0,71
Estonija	131,98	186,13	222,03	220,21	215,30	263,28	19,55	22,28	17,19
Grčka	141,61	188,63	235,35	234,83	233,60	233,60	-0,52	0,00	7,59
Španjolska	95,38	149,93	215,99	199,58	201,81	194,94	-2,33	-3,41	-13,41
Francuska	125,29	200,50	237,71	231,56	244,07	243,16	5,01	-0,37	-4,77
Hrvatska	140,63	202,65	281,46	267,83	265,34	263,94	-1,45	-0,53	-9,65
Irska	144,17	171,00	230,74	231,46	231,87	229,49	-0,85	-1,02	5,73
Italija	177,73	233,09	262,17	248,22	248,54	249,20	0,40	0,27	-9,38
Cipar	160,21	171,69	172,60	172,91	172,91	172,91	0,00	0,00	0,95
Letonija	120,68	162,96	206,52	210,06	210,98	199,88	-4,85	-5,26	0,78
Litva	106,00	138,64	188,61	186,21	186,71	171,57	-7,86	-8,11	-10,07
Mađarska	129,49	188,39	249,80	238,25	246,91	240,24	0,83	-2,70	-13,28
Malta	163,97	194,25	245,00	247,52	276,99	271,80	9,81	-1,87	30,64
Nizozemska	128,35	189,75	232,87	208,87	214,35	221,00	5,81	3,10	-14,87
Austrija	193,48	249,92	271,47	270,09	269,28	267,62	-0,91	-0,62	-1,53
Poljska	142,46	192,50	243,26	235,33	241,54	226,93	-3,57	-6,05	-14,24
Portugal	122,53	187,77	242,46	234,79	234,79	231,21	-1,53	-1,53	-5,52
Rumunjska	106,50	142,26	196,08	186,71	189,98	192,72	3,22	1,44	-6,04
Slovenija	150,71	168,97	229,00	234,20	233,74	221,30	-5,51	-5,32	3,83
Slovačka	120,12	163,39	222,90	207,09	217,19	199,33	-3,74	-8,22	-16,51
Finska	149,50	185,40	209,46	209,68	209,74	208,67	-0,49	-0,51	0,74
Švedska	191,28	207,18	241,93	234,28	241,83	243,69	4,02	0,77	-0,89
EU - 27 (bez VB)	130,54	186,92	234,26	224,53	229,98	227,31	1,24	-1,16	-8,28
RH *	140,63	202,65	281,46	267,83	265,34	263,94	-1,45	-0,53	-9,65
Razlika (RH-EU) eura/100kg	10,09	15,74	47,20	43,30	35,36	36,63			
RH/EU indeks	108	108	120	119	115	116			



Prikaz kretanja veleprodajnih cijena jaja (razred L& M) u EU i RH (EUR/100 kg)



Pregled prosječnih godišnjih cijena u RH (€/kom)

- veleprodajne cijene **jaja** (€/kom)

Proizvod	godina											Promjena		
	2013	2014	2015	2016	2017	2018	2019	2020	2021	2022	2023	<u>2023</u> <u>2022</u>	<u>2023</u> <u>2021</u>	<u>2023</u> <u>2020</u>
Jaja kavezno A klase, razred XL	0,13	0,12	0,11	0,12	0,11	0,11	0,11	0,10	0,11	0,15	0,19	29,67%	76,82%	94,50%
Jaja kavezno A klase, razred L	0,12	0,10	0,10	0,11	0,10	0,10	0,09	0,09	0,09	0,14	0,18	29,57%	101,56%	101,56%
Jaja kavezno A klase, razred M	0,11	0,10	0,10	0,10	0,10	0,09	0,08	0,08	0,08	0,13	0,17	32,00%	114,50%	114,50%
Jaja kavezno A klase, razred S	0,10	0,09	0,09	0,09	0,09	0,08	0,08	0,07	0,07	0,11	0,14	23,73%	94,43%	94,43%
Jaja podno A klase, razred XL		C			C	C	0,12	0,12	0,12	0,12	0,19	54,42%	54,42%	54,42%
Jaja podno A klase, razred L		0,12	0,12	0,12	0,12	0,12	0,10	0,10	0,10	0,14	0,19	32,93%	86,10%	86,10%
Jaja podno A klase, razred M		0,12	0,11	0,11	0,11	0,11	0,10	0,10	0,09	0,13	0,18	38,15%	99,56%	79,60%
Jaja podno A klase, razred S		0,08	0,09	0,08	0,10	0,08	0,09	0,09	0,08	0,12	0,16	29,17%	93,75%	72,22%

Izvor: TISUP

Samodostatnost jaja u RH

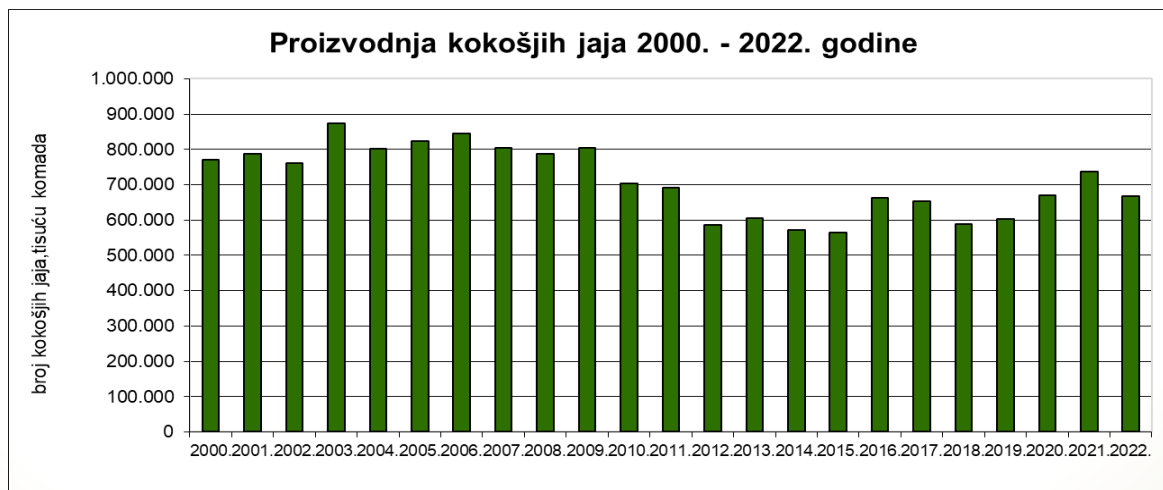
%	2013.	2014.	2015.	2016.	2017.	2018.	2019.	2020.	2021.
Jaja	94,60	90,18	80,81	87,02	86,24	83,61	86,78	92,57	100,16

Izvor: Agronomski fakultet Sveučilišta u Zagrebu i Državni zavod za statistiku

Obrada: Ministarstvo poljoprivrede

Proizvodnja kokošjih jaja i broj kokoši nesilica u RH

Godina	Broj kokoši nesilica na dan 1. prosinca (2000-2021) na dan 1. studenoga (2022 -			Proizvodnja kokošjih jaja			
	broj, 000. kljunova	stopa promjene u odnosu na prethodnu godinu		000. kom	stopa promjene u odnosu na prethodnu godinu		prosječan broj jaja po nesilici
		broj kljunova, 000 kljunova	(%)		broj jaja, 000 kom	(%)	
2000.	...			771.391			
2001.	...			786.819	15.428	2,0	
2002.	...			761.620	-25.199	-3,2	
2003.	...			872.978	111.358	14,6	
2004.	...			800.888	-72.090	-8,3	
2005.	...			823.873	22.985	2,9	
2006.	5.758			845.600	21.727	2,6	147
2007.	5.530	-228	-4,0	803.765	-41.835	-4,9	145
2008.	5.486	-44	-0,8	787.304	-16.461	-2,0	144
2009.	5.673	187	3,4	805.166	17.862	2,3	142
2010.	4.358	-1.315	-23,2	704.119	-101.047	-12,5	162
2011.	4.079	-279	-6,4	691.791	-12.328	-1,8	170
2012.	3.696	-383	-9,4	584.957	-106.834	-15,4	158
2013.	3.979	283	7,7	605.553	20.596	3,5	152
2014.	3.722	-257	-6,4	572.003	-33.550	-5,5	154
2015.	3.017	-705	-18,9	564.305	-7.698	-1,3	187
2016.	3.497	479	15,9	662.472	98.167	17,4	189
2017.	3.483	-14	-0,4	653.901	-8.571	-1,3	188
2018.	2.778	-705	-20,2	589.073	-64.828	-9,9	212
2019.	2.688	-90	-3,2	602.247	13.174	2,2	224
2020.	2.952	264	9,8	668.926	66.679	11,1	227
2021.	3.229	277	9,4	736.217	67.291	10,1	228
2022.	2.893	-336	-10,4	666.969	-69.248	-9,4	231



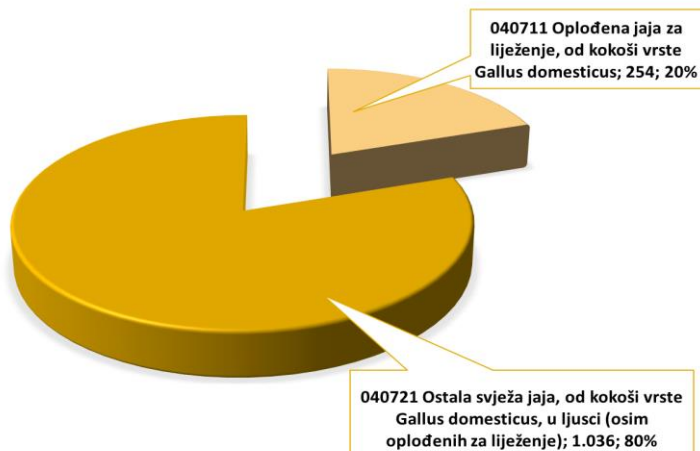
Vanjsko trgovinska razmjena jaja

LCT.	Naziv skupine*	I. - XI. 2022.		I. - XI. 2023.						Index I. - XI. 2023. / I. - XI. 2022.				Pokrivenost uvoza izvozom (EUR) %		Index I. - XI. 2023. / I. - XI. 2022.	
		Balanca		Izvoz		Uvoz		Balanca		Izvoz		Uvoz		I. - XI. 2022.	I. - XI 2023.	Balanca	
		Količina, t	Vrijednost, EUR	Količina, t	Vrijednost, EUR	Količina, t	Vrijednost, EUR	Količina, t	Vrijednost, EUR	Količina, t	Vrijednost, EUR	Količina, t	Vrijednost, EUR			Količina, t	Vrijednost, EUR
0711	Oplođena jaja za liježenje, od kokoši vrste Gallus domesticus	-1.337	-5.235.953	254	938.440	1.156	5.290.861	-902	-4.352.421	79	79	70	82	18	18	67,5	83,1
0719	Oplođena jaja peradi i ptičja jaja za liježenje (osim od kokoši vrste Gallus domesticus)	-122	-1.416.547	0	0	114	1.378.556	-114	-1.378.556			93	97	0	0	93,0	97,3
0721	Ostala svježa jaja, od kokoši vrste Gallus domesticus, u ljusci (osim oplođenih za liježenje)	-3.190	-5.134.899	1.036	1.866.932	5.550	11.127.858	-4.515	-9.260.926	66	86	117	152	30	17	141,5	180,4
0729	Ostala svježa ptičja jaja, u ljusci (osim od kokoši vrsta Gallus domesticus i oplođenih za liježenje)	-90	-146.875	0	0	60	181.255	-60	-181.255			67	123	0	0	67,1	123,4
0790	Ptičja jaja, u ljusci, konzervirana ili kuhana	-40	-720.585	0	0	47	841.781	-47	-841.781			116	117	0	0	115,8	116,8
	UKUPNO (0407)	-4.779	-12.654.859	1.289	2.805.372	6.927	18.820.311	-5.638	-16.014.939	68,4	83,8	103,9	117,6	20,92	14,91	118,0	126,55
	UPNO (HS 01-24; 29, 33, 35, 38, 41, 43, 50, 51, 52 i 53)	789.937	-1.338.479.085	3.815.370	3.563.457.990	3.486.507	5.411.527.562	328.863	-1.848.069.572	94,0	107,8	106,6	116,5	71,18	65,85	41,6	138,1

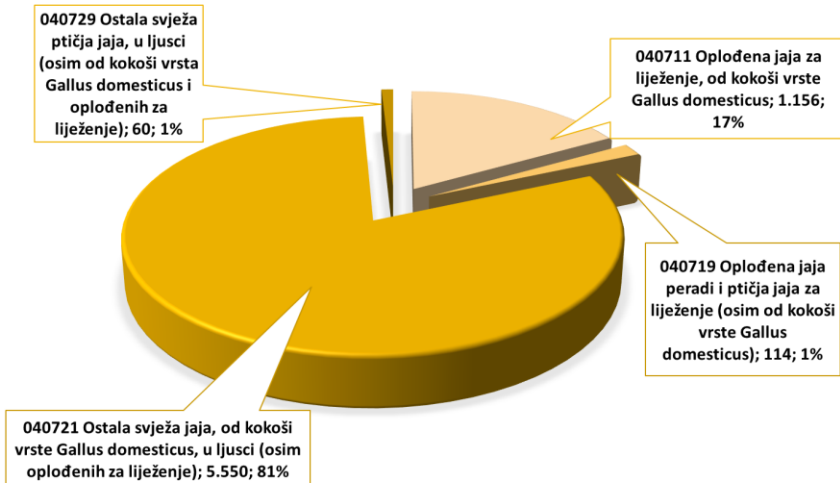
Napomena:
Podaci za 2023. godinu su PRIVREMENI

Vanjsko trgovinska razmjena jaja I. – XI. 2023. godine

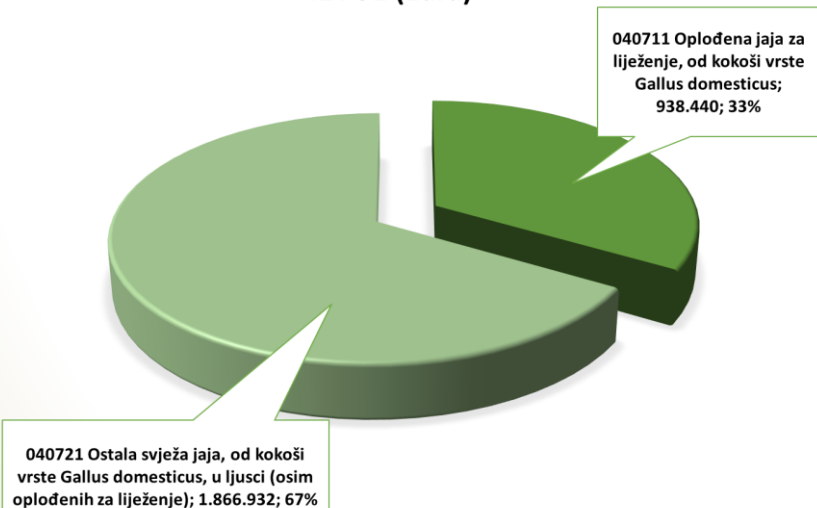
IZVOZ (tona)



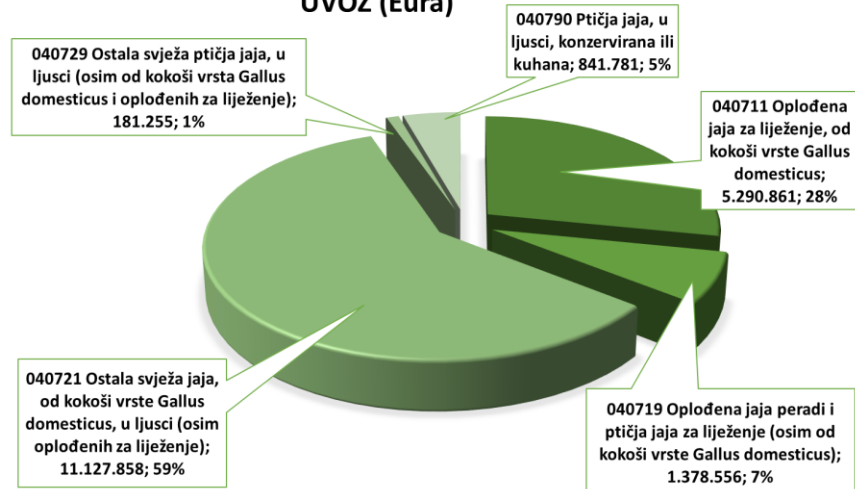
UVOZ (tona)



IZVOZ (Eura)



UVOZ (Eura)



Vanjsko trgovinska razmjena jaja

I. – XI. 2023. godine

Izvoz		2019		2020		2021		2022		I. - XI. 2023*		
		Vrijednost EUR	Količina (kg)	Vrijednost EUR	Količina (kg)	Vrijednost EUR	Količina (kg)	Vrijednost EUR	Količina (kg)	Vrijednost EUR	Količina (kg)	
040711	Oplođena jaja za liježenje, od kokoši vrste Gallus domesticus	Mađarska	1.043.335	335.992	1.043.115	343.169	1.082.756	360.590	1.278.699	347.168	910.524	250.700
		Bosna i Hercegovina	69.247	20.952	159.519	52.344	294.607	84.240	129.351	33.322	155.515	39.942
		Slovenija	0	0	0	0	0	0	8.896	2.376	0	0
		Austrija	0	0	0	0	319	271	0	0	0	0
		Češka	4.591	1.145	0	0	0	0	0	0	0	0
		Ostali	0	0	0	0	0	0	0	0	0	0
Ukupno		1.117.173	358.089	1.202.634	395.513	1.377.682	445.101	1.416.946	382.866	1.066.039	290.642	
040721	Ostala svježa jaja, od kokoši vrste Gallus domesticus, u ljusci (osim oplođenih jaja za liježenje)	Austrija	1.918.063	1.891.268	2.395.769	2.576.437	1.144.357	1.252.746	1.136.959	741.337	1.378.978	694.778
		Italija	0	0	128.505	122.574	0	0	413.192	319.654	406.258	326.334
		Slovenija	299.747	233.150	367.830	301.751	476.672	416.452	375.348	245.806	256.720	125.806
		Mađarska	0	0	13.290	18.420	151.044	152.944	332.298	300.567	99.106	71.560
		Belgija	19.326	19.621	0	0	0	0	92.846	50.393	0	0
		Ostali	46.691	39.793	75.991	71.929	258.081	299.383	340	130	83.244	42.490
Ukupno		2.283.827	2.183.832	2.981.385	3.091.112	2.030.154	2.121.525	2.350.983	1.657.886	2.224.306	1.260.968	
040729	Ostala svježa ptičja jaja, u ljusci (osim od kokoši vrsta Gallus domesticus i oplođenih jaja za liježenje)	Austrija	0	0	0	0	40	18	0	0	0	0
		Slovenija	395	11	0	0	0	0	0	0	0	0
		Italija	109.740	6.706	55.827	7.996	0	0	0	0	0	0
		Ukupno	110.135	6.717	55.827	7.996	40	18	0	0	0	0
040790	Ptičja jaja, u ljusci, konzervirana ili kuhana	Slovenija	0	0	14.183	3.908	0	0	0	0	0	0
		Austrija	0	0	171	76	0	0	0	0	0	0
		Ukupno	0	0	14.354	3.984	0	0	0	0	0	0
Ukupno (0407)		3.511.135	2.548.637	4.254.200	3.498.605	3.407.876	2.566.644	3.767.929	2.040.752	3.290.345	1.551.610	

*privremeni podatci

Vanjsko trgovinska razmjena jaja I. – XI. 2023. godine

Uvoz			2019		2020		2021		2021		I. - XI. 2023*	
			Vrijednost EUR	Količina (kg)	Vrijednost EUR	Količina (kg)	Vrijednost EUR	Količina (kg)	Vrijednost EUR	Količina (kg)	Vrijednost EUR	Količina (kg)
040711	Oplođena jaja za liježenje, od kokoši vrste Gallus domesticus	Slovenija	2.396.700	681.971	3.055.571	927.381	3.767.277	1.215.015	4.930.482	1.304.648	3.582.860	761.387
		Njemačka	1.751.866	547.763	1.617.635	497.769	1.532.833	464.170	1.491.002	373.899	1.675.405	398.511
		Mađarska	238.512	77.097	877.313	264.498	847.165	247.331	860.462	210.942	349.761	74.654
		Italija	0	0	84.928	21.277	189.957	58.054	155.626	39.334	35.747	6.600
		Francuska	0	0	0	0	39.459	2.300	30.387	1.632	0	0
		Ostali	269.890	75.271	528.323	138.087	34.090	13.772	23.818	7.207	36.681	1.770
		Ukupno	4.656.968	1.382.102	6.163.770	1.849.011	6.410.781	2.000.642	7.491.777	1.937.662	5.680.454	1.242.922
040719	Oplođena jaja peradi i ptičja jaja za liježenje (osim od kokoši vrste Gallus domesticus)	Francuska	710.637	64.362	882.513	74.246	1.170.696	99.134	1.106.645	95.431	1.075.450	82.054
		Mađarska	463.988	41.376	581.719	57.631	257.250	27.139	413.870	32.503	380.623	36.325
		Češka	0	0	11.337	1.755	24.750	4.726	105.953	13.100	29.640	4.680
		Poljska	0	0	197.348	15.403	0	0	0	0	0	0
		Kanada	234.525	18.612	39.902	3.096	179.593	12.960	0	0	0	0
		Ostali	38.394	2.642	73.007	12.026	21.094	1.700	0	0	1.074	196
Ukupno	1.447.544	126.993	1.785.826	164.157	1.653.383	145.659	1.626.468	141.034	1.486.787	123.255		
040721	Ostala svježa jaja, od kokoši vrste Gallus domesticus, u ljusci (osim oplođenih jaja za liježenje)	Poljska	2.210.196	2.366.220	2.743.959	2.754.550	1.743.764	1.657.464	2.490.502	1.532.637	2.792.746	1.434.293
		Njemačka	0	0	12.725	5.011	819.220	822.161	1.597.359	1.006.009	1.545.633	823.915
		Slovačka	1.156.901	1.142.738	370.364	331.807	30.688	34.933	1.156.809	694.528	921.897	441.689
		Albanija	70.401	70.941	338.625	453.214	96.916	108.706	845.980	467.977	1.430.194	922.256
		Bugarska	308.968	235.700	86.197	65.781	349.615	304.186	765.179	360.513	2.755.000	964.751
		Ostali	874.818	991.784	782.085	948.907	1.623.268	1.695.065	2.428.467	1.548.524	2.611.162	1.426.929
		Ukupno	4.621.284	4.807.384	4.333.955	4.559.271	4.663.471	4.622.515	9.284.296	5.610.187	12.056.632	6.013.833
040729	Ostala svježa ptičja jaja, u ljusci (osim od kokoši vrsta Gallus domesticus i oplođenih jaja za liježenje)	Slovenija	0	0	0	0	0	0	146.671	89.831	117.589	62.665
		Italija	1.843	698	50	7	75	11	282	54	126.488	37.681
		Nizozemska	0	0	0	0	52	6	28	2	0	0
		Francuska	0	0	5.028	415	5.030	435	0	0	0	0
		Austrija	954	46	100	6	0	0	0	0	0	0
		Ostali	0	0	0	0	0	0	0	0	0	0
		Ukupno	2.797	744	5.178	428	5.157	452	146.981	89.887	244.077	100.346
040790	Ptičja jaja, u ljusci, konzervirana ili kuhana	Njemačka	681.744	35.690	854.026	44.797	664.052	30.290	803.388	40.703	803.717	32.476
		Austrija	2.367	495	2.012	435	3.967	870	35.878	7.217	112.520	19.075
		Francuska	0	0	0	0	0	0	14.602	43	7.302	21
		Italija	917	85	407	44	485	45	836	82	1.051	106
		Ujedinjena Kraljevina	348	52	0	0	0	0	0	0	0	0
		Ostali	266	38	284	40	534	41	0	0	0	0
		Ukupno	685.642	36.361	856.729	45.316	669.038	31.247	854.704	48.044	924.590	51.679
Ukupno (0407)	11.414.235	6.353.583	13.145.458	6.618.183	13.401.830	6.800.514	19.404.226	7.826.813	20.392.540	7.532.034		

*privremeni podatci



Autor: Marijana Kojić Jurinić, dipl.ing.agr.
Suradnik: Zoran Miščević, mag.oec.

MINISTARSTVO POLJOPRIVREDE RH
Tržišni cjenovni informacijski sustav u poljoprivredi

Ulica grada Vukovara 78
10000 Zagreb
Hrvatska

tel/fax: 01/ 610-66-35
e-mail: tisup@mps.hr
www.tisup.mps.hr