



TRŽIŠNI CJENOVNI INFORMACIJSKI  
SUSTAV U POLJOPRIVREDI

<https://tisup.mps.hr/>



# PERAD I JAJA

**RUJAN 2024.**

## Prosječne veleprodajne cijene pilećih trupova i konzumnih jaja

	8. mj. - 2024.	Prosjek €/kg /average/	Promjena 8. mj. 2024./ 7. mj. 2024.	Promjena 8. mj. 2024./2023.
PILEĆI TRUP A klase (65%-tno pile)	<b>2,52</b>		<b>0,06%</b>	<b>-1,17%</b>
Pileća prsa file	<b>6,57</b>		<b>-2,16%</b>	<b>-6,50%</b>
Pileći batak	<b>3,12</b>		<b>-0,72%</b>	<b>-5,34%</b>
Pileći zabatak	<b>2,72</b>		<b>-2,04%</b>	<b>-19,27%</b>
Pileći batak sa zabatkom	<b>2,72</b>		<b>6,02%</b>	<b>2,37%</b>

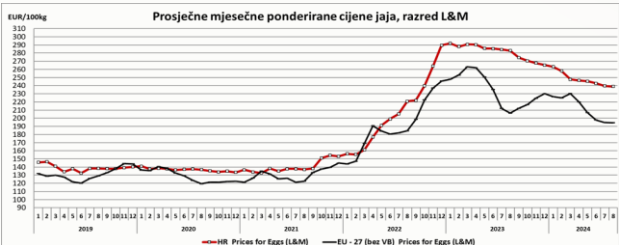
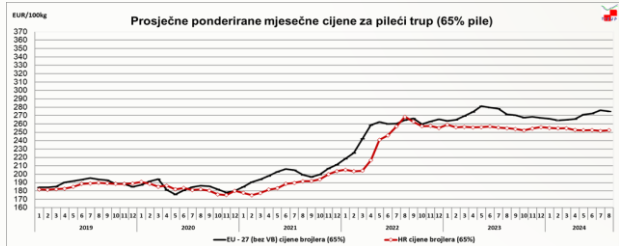
Konzumna jaja, klasa A 8. mj. - 2024	Prosjek/average/ €/kom	Promjena 8. mj. 2024./ 7. mj. 2024.	Promjena 8. mj. 2024./2023.
--------------------------------------	------------------------	-------------------------------------	-----------------------------

### Kavezni uzgoj / razred /

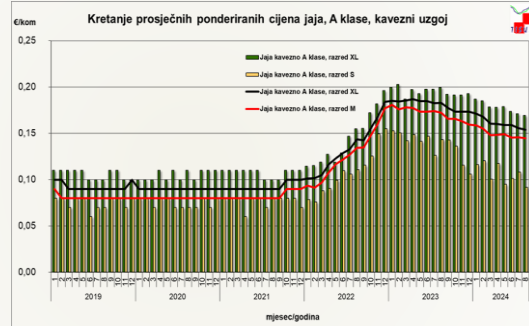
XL	<b>0,17</b>	<b>-1,23%</b>	<b>-15,10%</b>
L	<b>0,15</b>	<b>-1,16%</b>	<b>-15,91%</b>
M	<b>0,14</b>	<b>-0,69%</b>	<b>-15,92%</b>
S	<b>0,09</b>	<b>-15,33%</b>	<b>-35,96%</b>

### Podni uzgoj / razred /

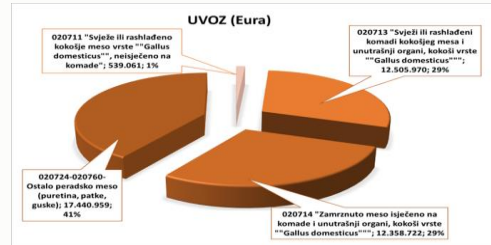
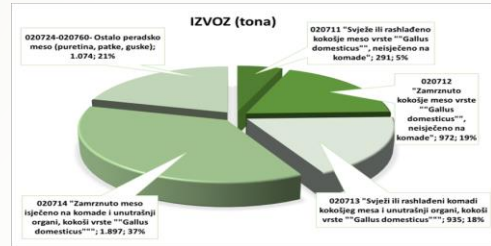
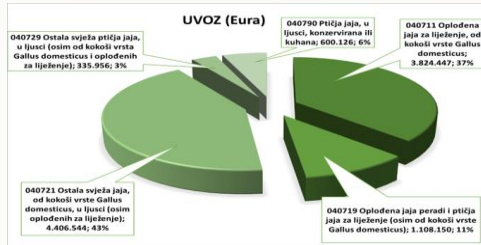
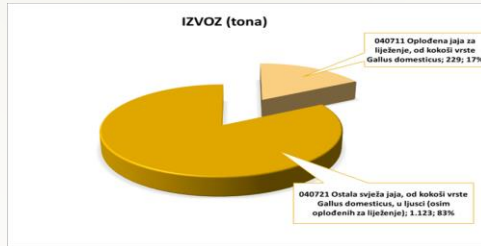
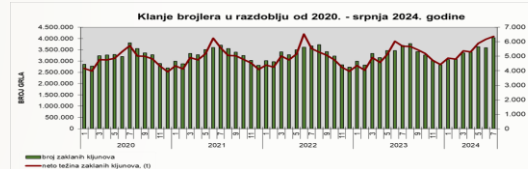
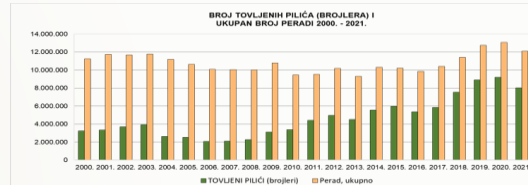
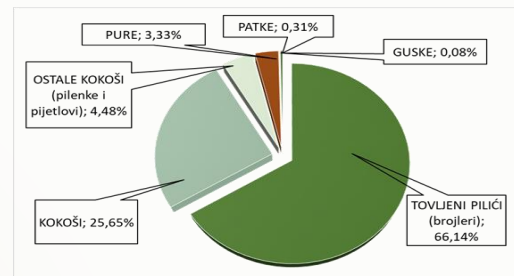
XL	<b>0,18</b>	<b>-2,33%</b>	<b>1,06%</b>
L	<b>0,17</b>	<b>-3,62%</b>	<b>-7,80%</b>
M	<b>0,16</b>	<b>-1,39%</b>	<b>-10,73%</b>
S	<b>0,14</b>	<b>-7,68%</b>	<b>-19,29%</b>



## PROIZVODNJA RH



## Proizvodnja peradi u 2023. godini



## VELEPRODAJNE CIJENE PILEĆIH TRUPOVA (65% pile, A klase)

- veleprodajne cijene pilećih trupova (65%pile) na domaćem tržištu i dalje stabilne
- prosječna cijena pilećeg trupa u kolovozu iznosila je 2,52 €/kg što je u odnosu na cijene istog razdoblja godinu dana ranije niže, za 1,2 %
- iako od početka godine blago osciliraju cijene većine proizvoda pilećeg mesa (rasjeka) ostale su i u kolovozu prilično stabilne. U odnosu na srpanj nešto više cijene u kolovozu bilježimo jedino kod pilećeg batka sa zabatkom, za 6,0%.
- u odnosu na cijene godinu dana ranije u kolovozu ove godine značajno niže cijene bilježimo kod pilećeg zabatka, za 19,2 % dok su cijene pilećeg batka i filea bile niže za 5,3 do 6,5 %. Neznatno više bile su jedino cijene pilećeg batka sa zabatkom, za 2,3 %.
- nakon blagog porasta unazad tri mjeseca (svibanj- srpanj) cijene pilećih trupova na EU tržištu u kolovozu zadržale su se na razini prethodnog mjeseca. Prosječna cijena pilećeg trupa na razini EU u kolovozu iznosila je 274,99 €/100 i bila je zanemarivo viša u odnosu na cijene godinu dana ranije, za 1,36 %, a u odnosu na prosječnu cijenu trupova na RH tržištu (252,35 €/100 kg) bila je viša za 8,9 %

## VANJSKO TRGOVINSKA RAZMJENA PERADI

- u lipnju 2024. godine udio vrijednosti izvoza grupe proizvoda Meso peradi i jestivi unutrašnji organi (iznutrice) od kokoši vrste "Gallus domesticus", patke, guske, pure i biserke, svježje, rashlađeno ili smrznuto (u nastavku, grupa KN 0207) činio je 0,72 % ukupne vrijednosti izvoza poljoprivredno prehrambenih proizvoda dok je u istom razdoblju udio vrijednosti uvoza u ukupnoj vrijednosti uvoza poljoprivredno prehrambenih proizvoda činio 1,4 %
- ukupan uvoz u grupi KN 0207 u lipnju 2024. godine iznosio je 42.932.391 EUR odnosno 15.736 t dok je izvoz iznosio 13.034.123 EUR odnosno 5.168 t. Deficit u spomenutom razdoblju iznosi 29.898.268 EUR što je povećanje za 13,2 % u odnosu na isto razdoblje lanjske godine.
- najznačajniji izvozni proizvodi kokošjeg mesa vrste Gallus domesticus na razini vrijednosti razmjene su "Svježji ili rashlađeni komadi kokošjeg mesa i unutrašnji organi s udjelom od 27 %, "Zamrznuto meso neisječeno na komade " s udjelom od 14 % te Zamrznuto meso isječeno na komade i unutrašnji organi" s udjelom od 17% dok su u uvozu najznačajniji udio ostvarili " Svježji ili rashlađeni komadi kokošjeg mesa i unutrašnji organi" te „Zamrznuto meso isječeno na komade i unutrašnji organi" s jednakim udjelom od 29 %
- u lipnju 2024. u odnosu na isto razdoblje 2023. godine u grupi proizvoda KN 0207 došlo je do vrijednosnog smanjenja izvoza, za 5,4 % i vrijednosnog povećanja uvoza, za 6,8 %.
- pokrivenost uvoza izvozom u grupi KN 0207 u lipnju 2024. god iznosila je 30,4 %

## VELEPRODAJNE CIJENE KONZUMNIH JAJA

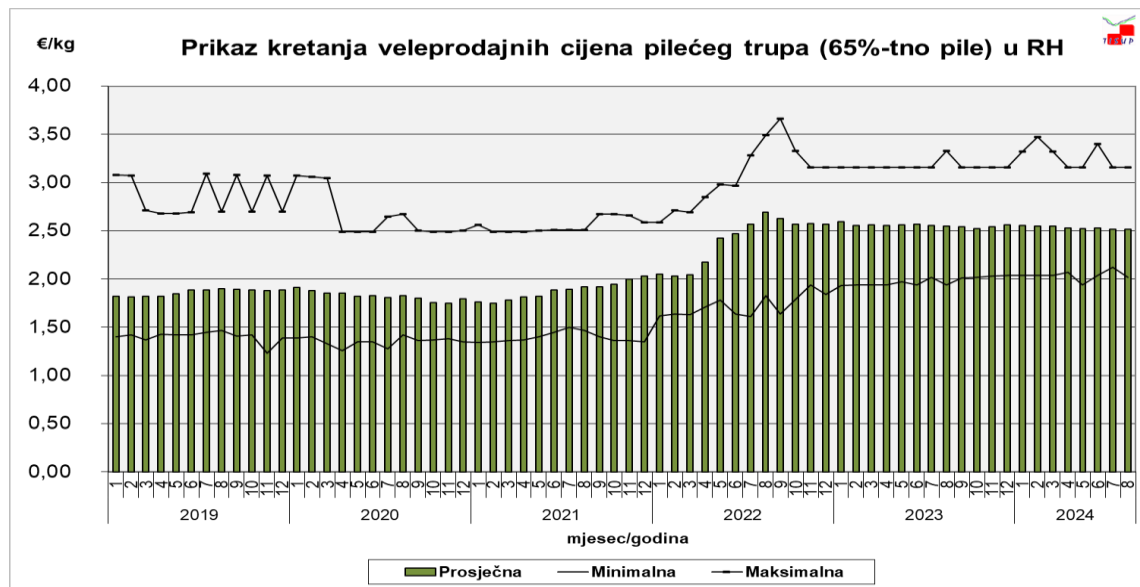
- na domaćem tržištu u kolovozu veleprodajne cijene najprodavanijih jaja razreda L i M bile su neznatno niže u odnosu na cijene prethodnog mjeseca, a značajno jeftinija bila su jaja S razreda iz oba uzgojna oblika, za 7,6 odnosno 15,3 %.
- prosječna veleprodajna cijena jaja L razreda iznosila je od 0,15 do 0,17 €/kom, a M razreda od 0,14 do 0,16 €/kom
- cijene jaja gotovo svih razreda iz oba uzgojna oblika bile su u kolovozu ove godine niže u odnosu na cijene godinu dana ranije, za 7,8 (podni L) do 35,9 % (kavezni S).
- na RH tržištu cijene jaja (razred L&M) i dalje u blagom padu; prosječna cijena u kolovozu iznosila je 238,93 eura/100 kg i bila je niža u odnosu na cijene godinu dana ranije za 15,5 %. Hrvatska veleprodajna cijena jaja A klase (L&M) u kolovozu i dalje je među višim cijenama na ljestvici EU, a u odnosu na prosječnu cijenu na razini EU bila je viša za 22,8 %
- padajući trend cijena jaja (razred L&M) na EU tržištu, započeo početkom 2023. godine, nastavljen je i ove godine uz izražene oscilacije sve do kolovoza; prosječna cijena na razini EU u kolovozu 2024. godine iznosila je 194,47 eura/100kg i bila je niža za 5,7 % u odnosu na cijene godinu dana ranije.

## VANJSKO TRGOVINSKA RAZMJENA JAJA

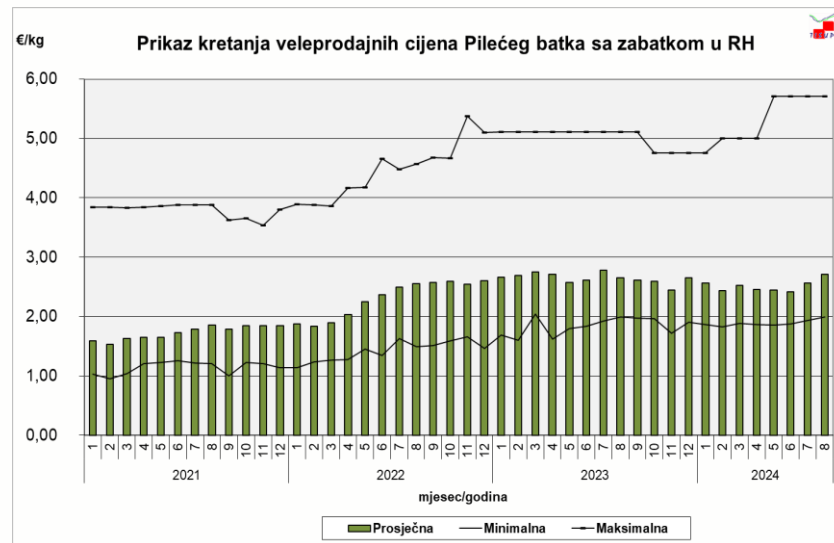
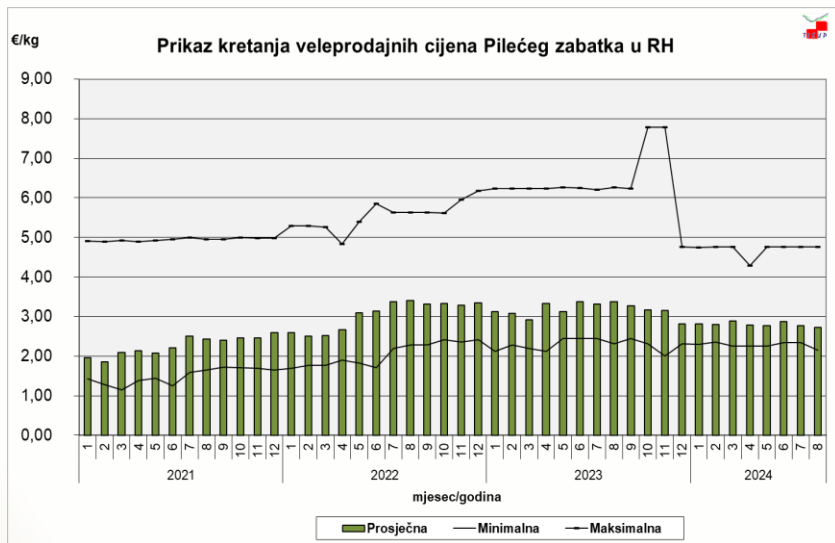
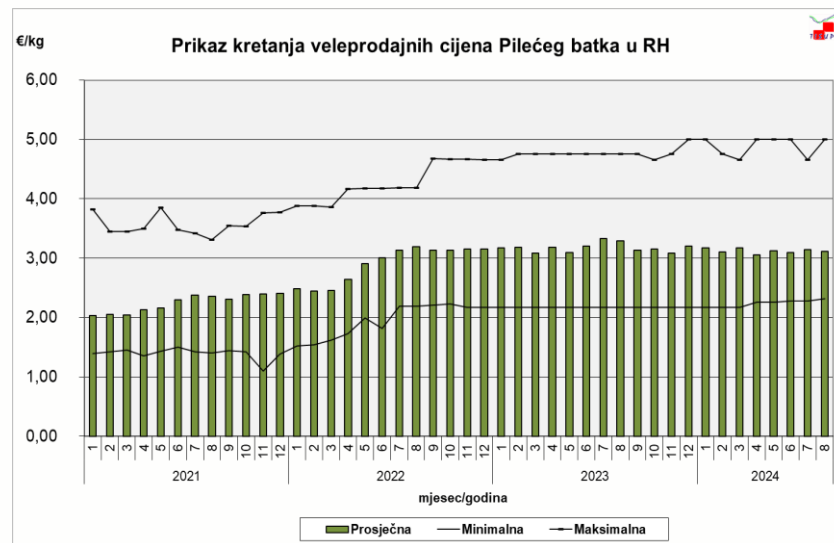
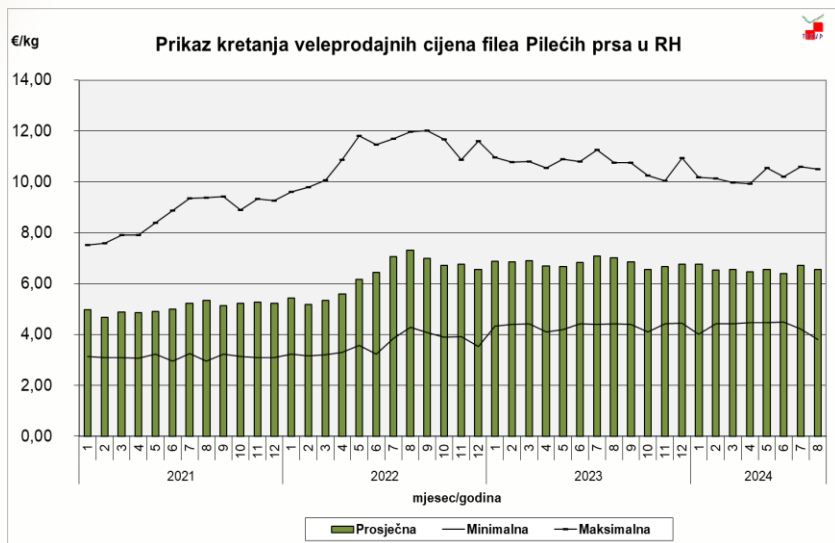
- u lipnju 2024. godine udio vrijednosti izvoza grupe proizvoda: Jaja peradi, ptičja jaja, u ljusci, svježa, konzervirana i kuhana (u nastavku, grupa KN 0407) činio je 0,15 % ukupne vrijednosti izvoza poljoprivredno prehrambenih proizvoda dok je u istom razdoblju udio vrijednosti uvoza u ukupnoj vrijednosti uvoza poljoprivredno prehrambenih proizvoda činio 0,34 %
- ukupan uvoz u grupi KN 0407 u lipnju 2024. godine iznosio je 10.275.223 EUR odnosno 3.940 t dok je izvoz iznosio 2.778.209 EUR odnosno 1.352 t. Deficit u spomenutom razdoblju iznosi 7.497.014 EUR što je smanjenje za 14,4 % u odnosu na isto razdoblje lanjske godine.
- najznačajniji izvozni proizvodi na razini vrijednosti razmjene su ostala svježa jaja, od kokoši vrste Gallus domesticus, u ljusci (osim oplodjenih jaja za liježenje) s ostvarenim udjelom od 69 % i oplodjena jaja za liježenje, od kokoši vrste Gallus domesticus s udjelom od 31 %. U uvozu najznačajniji udio od 37 % ostvarila su oplodjena jaja za liježenje, od kokoši vrste Gallus domesticus te ostala svježa jaja, od kokoši vrste Gallus domesticus, u ljusci (osim oplodjenih jaja za liježenje) s udjelom od 43 %.
- u lipnju 2024. godine u odnosu na isto razdoblje 2023. godine u grupi proizvoda KN 0407 došlo je do vrijednosnog povećanja izvoza za 61,8 % te vrijednosnog smanjenja uvoza za 1,9%
- pokrivenost uvoza izvozom u grupi KN 0407 u lipnju 2024. god iznosila je 27,0 %

# Prosječne veleprodajne cijene pilećeg mesa u RH (€/kg)

8. mj. - 2024.	Prosjek €/kg /average/	Promjena 8. mj. 2024./ 7. mj. 2024.	Promjena 8. mj. 2024./2023.
PILEĆI TRUP A klase (65 %- tno pile)	<b>2,52</b>	<b>0,06%</b>	<b>- 1,17%</b>
Pileća prsa file	<b>6,57</b>	<b>- 2,16%</b>	<b>- 6,50%</b>
Pileći batak	<b>3,12</b>	<b>- 0,72%</b>	<b>- 5,34%</b>
Pileći zabatak	<b>2,72</b>	<b>- 2,04%</b>	<b>- 19,27%</b>
Pileći batak sa zabatkom	<b>2,72</b>	<b>6,02%</b>	<b>2,37%</b>



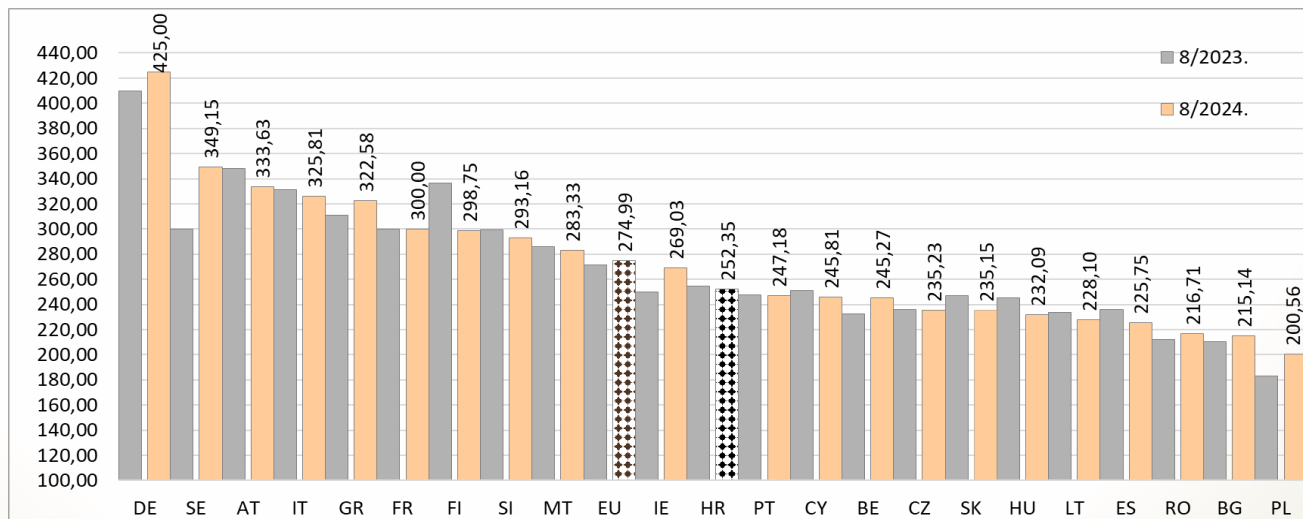
# Prikaz kretanja veleprodajnih cijena pilećeg mesa u RH (€/kg)





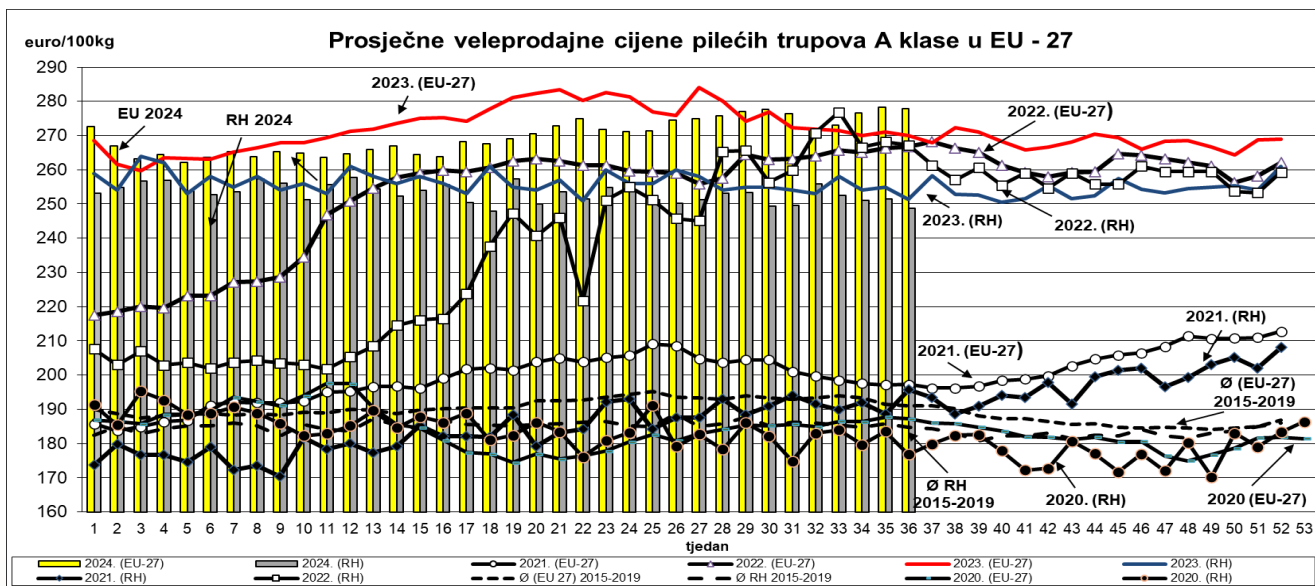
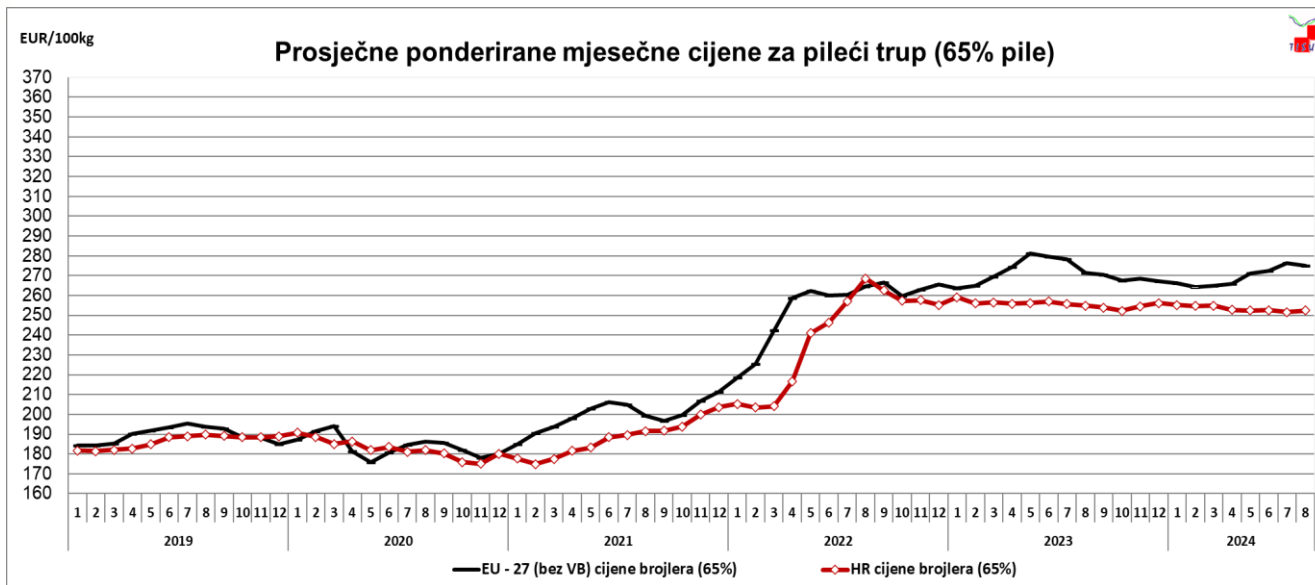
# Pregled prosječnih mjesečnih veleprodajnih cijena pilećih trupova u EU (€/100 kg)

država	godina			6'24'	7'24'	8'24'	razlika u %	razlika u %	razlika u %
	2021	2022	2023				/ 8'24'	/ 7'24'	/ 8'23'
Belgija	178,26	232,36	236,66	238,76	240,77	245,27	2,73	1,87	5,46
Bugarska	151,56	215,04	209,10	212,50	212,81	215,14	1,24	1,09	2,17
Češka	176,90	234,95	244,07	237,82	234,87	235,23	-1,09	0,15	-0,44
Danska	241,04			c	c	c			
Njemačka	302,35	384,63	410,02	424,00	424,55	425,00	0,24	0,11	3,76
Grčka	201,32	256,29	307,55	322,54	322,58	322,58			
Španjolska	163,69	219,51	235,16	223,16	225,27	225,75	1,16	0,21	-4,38
Francuska	233,27	287,07	300,00	300,00	300,00	300,00	0,00	0,00	0,00
Hrvatska	188,00	243,58	255,68	252,57	251,56	252,35	-0,08	0,32	-0,96
Irska	214,20	237,52	250,17	267,40	268,09	269,03	0,61	0,35	7,73
Italija	243,90	330,10	318,60	305,63	320,26	325,81	6,60	1,73	-1,65
Cipar	228,97	245,70	244,70	246,41	246,08	245,81	-0,24	-0,11	-2,10
Litva	156,71	211,35	226,37	223,14	229,75	228,10	2,22	-0,72	-2,31
Mađarska	151,70	219,24	250,52	233,12	233,91	232,09	-0,44	-0,78	-5,47
Malta	220,29	291,97	283,91	283,33	283,33	283,33	0,00	0,00	-1,02
Nizozemska	174,00								
Austrija	284,70	348,99	357,77	340,39	343,70	333,63	-1,99	-2,93	-4,23
Poljska	138,75	189,09	184,26	200,83	210,01	200,56	-0,13	-4,50	9,43
Portugal	172,25	235,95	240,96	240,00	241,61	247,18	2,99	2,30	-0,13
Rumunjska	149,37	201,92	211,11	213,00	217,62	216,71	1,74	-0,42	2,19
Slovenija	231,39	294,41	307,04	297,59	295,28	293,16	-1,49	-0,72	-2,05
Slovačka	188,07	253,71	247,14	228,94	232,39	235,15	2,71	1,19	-4,75
Finska	308,82	338,17	337,82	298,43	299,43	298,75	0,10	-0,23	-11,23
Švedska	276,54	331,24	312,84	336,63	343,42	349,15	3,72	1,67	16,44
EU - 27( bez VB)	199,85	255,13	271,38	272,38	276,37	274,99	0,96	-0,50	1,36
RH *	188,00	243,58	255,68	252,57	251,56	252,35	-0,08	0,32	-0,96
Razlika (RH-EU) eura/kg	-0,12	-0,15	-0,09	-0,20	-0,25	-0,23			
RH/EU indeks	94	94	97	93	91	92			
RH €/kg	1,88	2,40	2,56	2,53	2,52	2,52			



Izvor: EK  
 Obrada: Ministarstvo poljoprivrede, šumarstva i ribarstva

# Prikaz kretanja veleprodajnih cijena za pileći trup (65% pile) u EU i RH (€ /100 kg)



Izvor: TISUP

Obrada: Ministarstvo poljoprivrede, šumarstva i ribarstva

[Nazad na Pregled](#)



## Pregled prosječnih godišnjih cijena u RH (€/kg)

- veleprodajne cijene **mesa peradi** (€/kg)

Proizvod	godina											Promjena		
	2013	2014	2015	2016	2017	2018	2019	2020	2021	2022	2023	<u>2023</u> <u>2022</u>	<u>2023</u> <u>2021</u>	<u>2023</u> <u>2020</u>
<b>Pile A klase (65%-tno pile) kg</b>	2,01	1,86	1,83	1,80	1,85	1,88	1,86	1,83	1,88	2,40	2,56	6,50%	35,95%	39,67%
<b>Pileća prsa file kg</b>									5,07	6,29	6,82	8,49%	34,60%	
<b>Pileći batak kg</b>									2,22	2,90	3,18	9,53%	43,09%	
<b>Pileći zabatak kg</b>									2,27	3,04	3,19	4,91%	40,49%	
<b>Pileći batak sa zabatkom kg</b>									1,73	2,29	2,63	15,02%	52,25%	

Izvor: TISUP

## Samodostatnost mesa peradi u RH

	2013.	2014.	2015.	2016.	2017.	2018.	2019.	2020.	2021.	2022.	Indeks 2022./2021.
<b>Peradsko meso</b>	84,33	84,89	85,68	101,18	94,68	79,82	81,38	91,78	90,47	86,54	95,66

Izvor: Agronomski fakultet Sveučilišta u Zagrebu i Državni zavod za statistiku

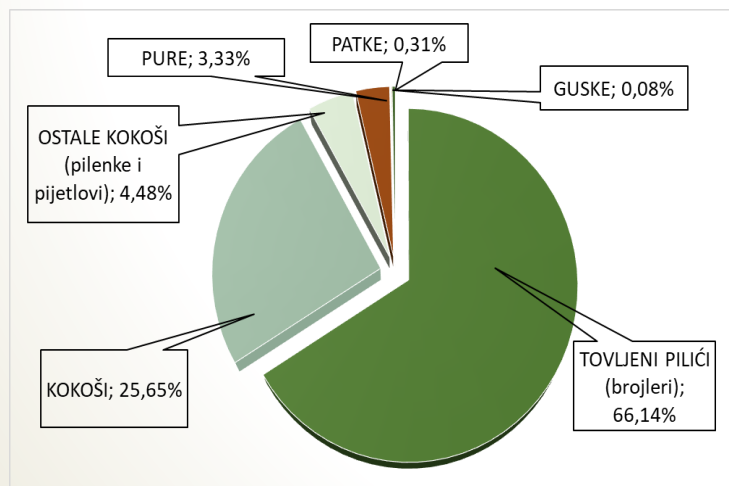
Obrada: Ministarstvo poljoprivrede

# Broj peradi u RH

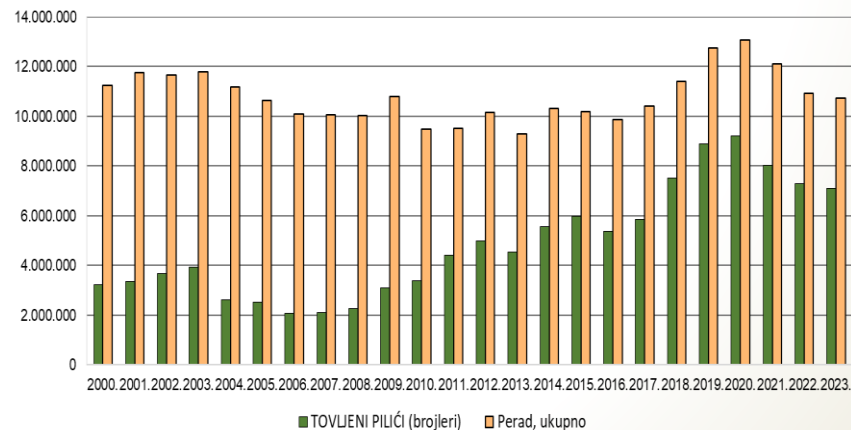
broj kjunova	Perad, ukupno	TOVLJENI PILIĆI (brojleri)		KOKOŠI		OSTALE KOKOŠI (pilenke i pijetlovi)		PURE		GUSKE		PATKE		OSTALA PERAD	
2000.	11.255.806	3.234.760	28,74%	7.045.540	62,59%			515.511	4,58%	70.234	0,62%	206.741	1,84%	183.020	1,63%
2001.	11.746.891	3.352.024	28,54%	7.480.721	63,68%			497.171	4,23%	63.665	0,54%	187.405	1,60%	165.905	1,41%
2002.	11.665.491	3.685.995	31,60%	7.059.916	60,52%			528.208	4,53%	59.756	0,51%	175.899	1,51%	155.717	1,33%
2003.	11.778.340	3.935.638	33,41%	6.852.119	58,18%			477.359	4,05%	78.361	0,67%	230.664	1,96%	204.199	1,73%
2004.	11.184.665	2.633.930	23,55%	7.491.702	66,98%			589.373	5,27%	73.707	0,66%	225.810	2,02%	170.143	1,52%
2005.	10.640.769	2.520.202	23,68%	7.266.649	68,29%			431.266	4,05%	68.472	0,64%	175.039	1,64%	179.141	1,68%
2006.	10.087.724	2.068.027	20,50%	7.016.549	69,56%			572.531	5,68%	75.640	0,75%	218.977	2,17%	136.000	1,35%
2007.	10.053.223	2.097.961	20,87%	6.815.835	67,80%			677.474	6,74%	70.046	0,70%	191.437	1,90%	200.470	1,99%
2008.	10.014.601	2.281.879	22,79%	6.727.013	67,17%			577.486	5,77%	56.526	0,56%	183.584	1,83%	188.113	1,88%
2009.	10.787.196	3.111.132	28,84%	6.707.153	62,18%			583.657	5,41%	62.203	0,58%	186.976	1,73%	136.075	1,26%
2010.	9.469.442	3.377.605	35,67%	5.040.867	53,23%			726.301	7,67%	45.972	0,49%	200.785	2,12%	77.912	0,82%
2011.	9.523.432	4.420.993	46,42%	4.221.971	44,33%			608.666	6,39%	39.176	0,41%	172.387	1,81%	60.239	0,63%
2012.	10.160.379	4.980.156	49,02%	4.415.025	43,45%			470.701	4,63%	45.994	0,45%	210.080	2,07%	38.423	0,38%
2013.	9.306.690	4.524.637	48,62%	4.125.215	44,33%			444.116	4,77%	26.213	0,28%	120.215	1,29%	66.294	0,71%
2014.	10.317.108	5.556.970	53,86%	4.201.214	40,72%			369.446	3,58%	49.011	0,48%	96.024	0,93%	44.442	0,43%
2015.	10.189.784	5.974.693	58,63%	3.583.967	35,17%			495.034	4,86%	21.675	0,21%	74.476	0,73%	39.939	0,39%
2016.	9.856.347	5.362.104	54,40%	3.857.519	39,14%			511.844	5,19%	21.009	0,21%	91.514	0,93%	12.357	0,13%
2017.	10.399.400	5.838.080	56,14%	3.587.198	34,49%	415.189	3,99%	493.072	4,74%	13.284	0,13%	50.848	0,49%	1.729	0,02%
2018.	11.412.805	7.525.122	65,94%	2.796.254	24,50%	560.164	4,91%	442.028	3,87%	16.089	0,14%	55.603	0,49%	17.545	0,15%
2019.	12.746.691	8.895.498	69,79%	2.786.363	21,86%	479.732	3,76%	511.289	4,01%	16.533	0,13%	52.114	0,41%	5.162	0,04%
2020.	13.056.718	9.213.219	70,56%	2.865.082	21,94%	429.974	3,29%	480.973	3,68%	11.938	0,09%	52.638	0,40%	2.894	0,02%
2021.	12.096.168	8.012.409	66,24%	3.257.811	26,93%	358.787	2,97%	417.424	3,45%	12.388	0,10%	35.476	0,29%	1.873	0,02%
2022.	10.916.570	7.302.326	66,89%	2.681.561	24,56%	451.799	4,14%	419.007	3,84%	12.567	0,12%	48.545	0,44%	765	0,01%
2023.	10.744.878	7.106.146	66,14%	2.756.174	25,65%	481.314	4,48%	357.373	3,33%	9.029	0,08%	33.124	0,31%	1.718	0,02%
Indeks 2023./2022.	98,43	97,31		102,78		106,53		85,29		71,85		68,23		224,58	

\* Referentni datum snimanja brojnog stanja stoke i peradi do 2021. god. je 1. prosinca, a za 2022. i 2023. promijenjen je na 1. studenoga

## Broj peradi u 2023. godini



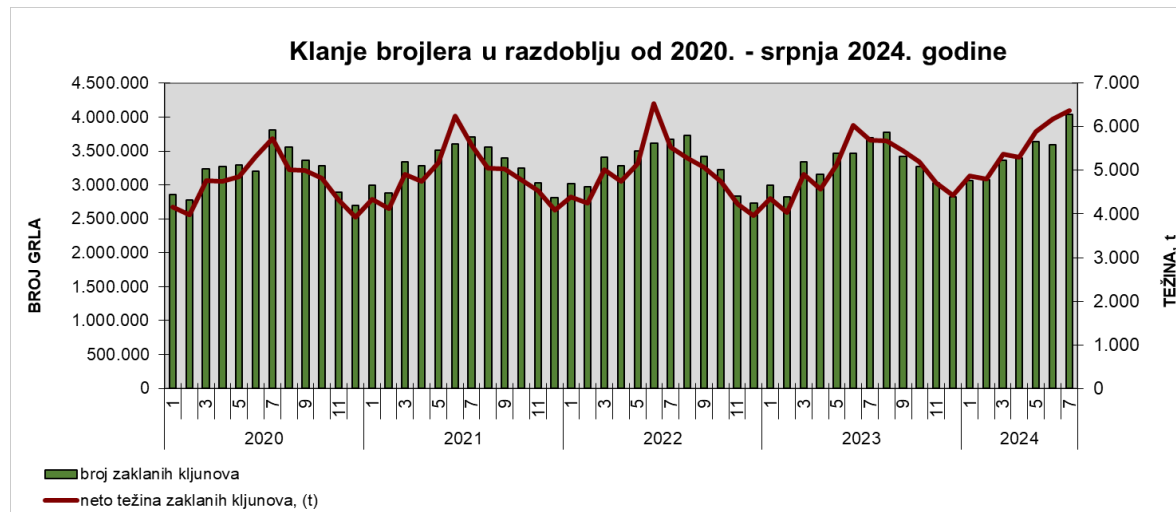
## BROJ TOVLJENIH PILIĆA (BROJLERA) I UKUPAN BROJ PERADI 2000. - 2023.



[Nazad na Pregled](#)

# Klanje brojlera u klaonicama - RH ( broj grla, težina)

Mjesec	2019.	2020.	2021.	2022.	2023.	Indeks 2023./2022.	2024.	Indeks 2024./2023.
1.	2.818.496	2.862.200	2.991.273	3.020.734	2.998.581	99,3	3.065.306	102,2
2.	2.541.624	2.772.813	2.885.912	2.970.814	2.822.665	95,0	3.074.033	108,9
3.	2.977.486	3.237.434	3.334.670	3.411.611	3.334.761	97,7	3.362.355	100,8
4.	3.067.551	3.276.290	3.281.732	3.284.074	3.160.524	96,2	3.394.442	107,4
5.	3.332.467	3.291.806	3.506.585	3.496.937	3.465.730	99,1	3.637.354	105,0
6.	3.112.398	3.197.393	3.605.062	3.611.846	3.470.195	96,1	3.588.960	103,4
7.	3.535.674	3.813.245	3.701.015	3.672.892	3.699.395	100,7	4.035.553	109,1
8.	3.410.707	3.553.995	3.552.611	3.724.307	3.779.301	101,5		0,0
9.	3.109.387	3.366.668	3.399.510	3.424.445	3.424.559	100,0		0,0
10.	3.273.558	3.281.458	3.249.511	3.225.750	3.268.551	101,3		0,0
11.	2.999.014	2.894.849	3.027.153	2.831.285	3.025.058	106,8		0,0
12.	2.729.561	2.700.155	2.815.754	2.735.484	2.824.495	103,3		0,0
<b>UKUPNO</b>	<b>36.907.923</b>	<b>38.248.306</b>	<b>39.350.788</b>	<b>39.410.179</b>	<b>39.273.815</b>	<b>99,7</b>	<b>24.158.003</b>	



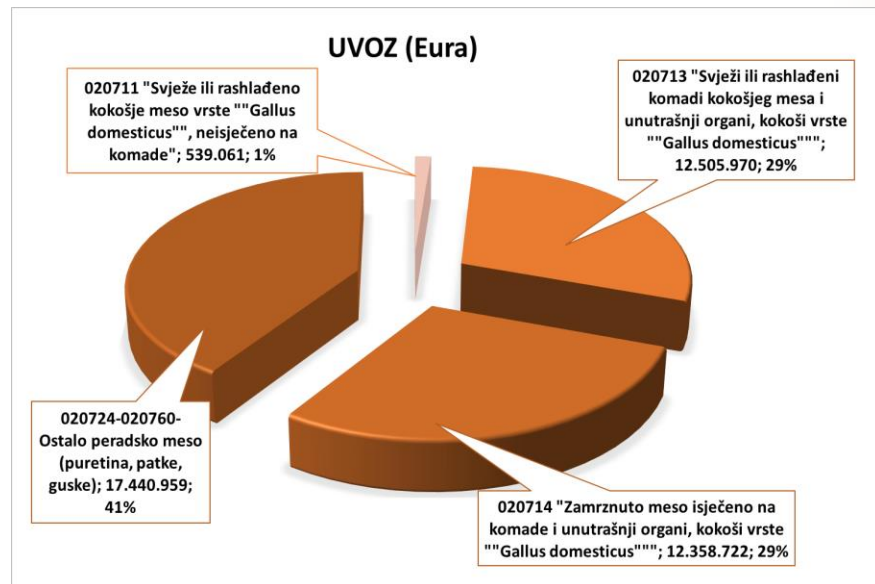
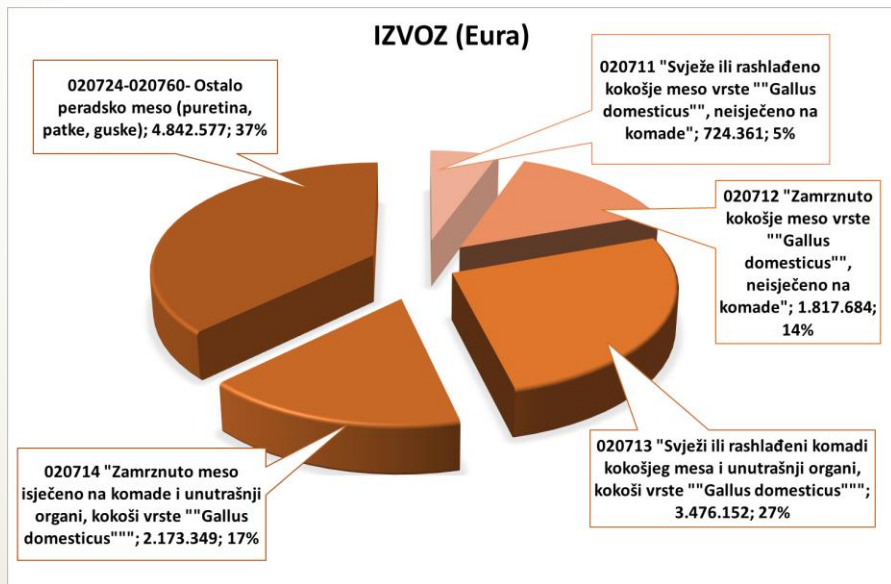
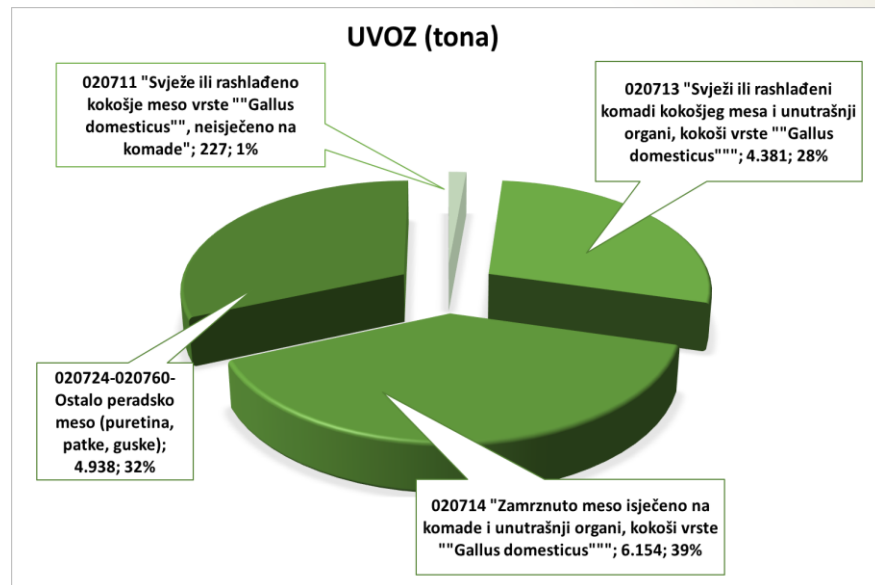
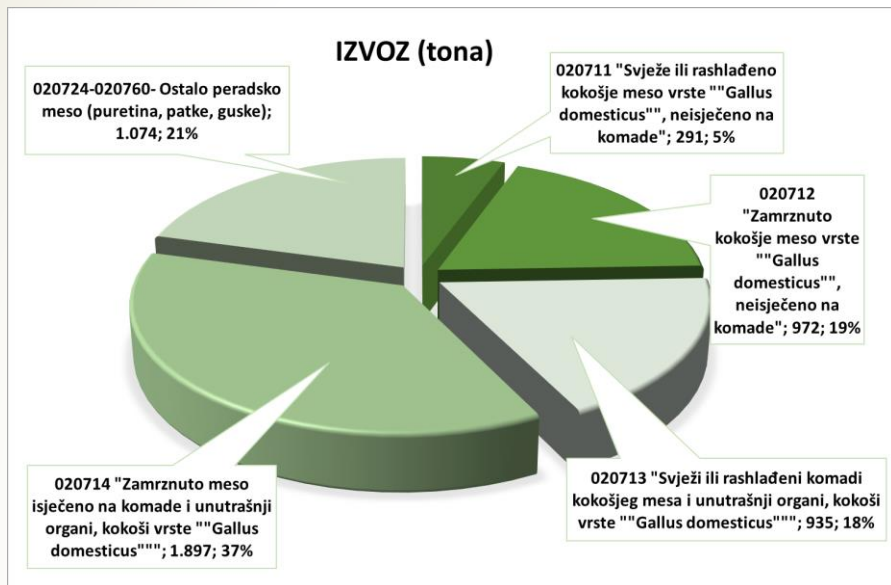
# Vanjsko trgovinska razmjena peradi

GL.CT.	Naziv skupine*	I. - VI 2023.		I. - VI. 2024.						Index I. - VI. 2024. / I. - VI. 2023.				Pokrivenost uvoza izvozom (EUR) %		Index I. - VI. 2024. / I. - VI 2023.	
		Balanca		Izvoz		Uvoz		Balanca		Izvoz		Uvoz		I. - VI. 2023.	I. - VI. 2024.	Balanca	
		Količina, t	Vrijednost, EUR	Količina, t	Vrijednost, EUR	Količina, t	Vrijednost, EUR	Količina, t	Vrijednost, EUR	Količina, t	Vrijednost, EUR	Količina, t	Vrijednost, EUR			Količina, t	Vrijednost, EUR
020711	"Svježe ili rashlađeno kokošje meso vrste ""Gallus domesticus"", neisječeno na komade"	91	267.295	291	724.361	227	539.061	65	185.300	87,8	86,9	94,2	95,2	147,2	134,4	70,7	69,3
020712	"Zamrznuto kokošje meso vrste ""Gallus domesticus"", neisječeno na komade"	745	1.450.591	972	1.817.684	38	87.679	934	1.730.005	124,4	118,4	103,3	103,1	1.805,7	2.073,1	125,4	119,3
020713	"Svježi ili rashlađeni komadi kokošnjeg mesa i unutrašnji organi, kokoši vrste ""Gallus domesticus""	-2.911	-9.449.648	935	3.476.152	4.381	12.505.970	-3.446	-9.029.818	96,0	108,3	112,7	98,8	25,3	27,8	118,4	95,6
020714	"Zamrznuto meso isječeno na komade i unutrašnji organi, kokoši vrste ""Gallus domesticus""	-4.214	-10.051.623	1.897	2.173.349	6.154	12.358.722	-4.257	-10.185.373	120,3	97,0	106,3	100,5	18,2	17,6	101,0	101,3
020724 020760	Ostalo peradsko meso (puretina, patke, guske)	-2.177	-8.638.554	1.074	4.842.577	4.938	17.440.959	-3.864	-12.598.382	333,6	344,2	2.486,6	1.851,6	223,3	525,3	3.059,7	2.096,0
	<b>UKUPNO (0207)</b>	<b>-8.467</b>	<b>-26.421.939</b>	<b>5.168</b>	<b>13.034.123</b>	<b>15.736</b>	<b>42.932.391</b>	<b>-10.568</b>	<b>-29.898.268</b>	<b>104,2</b>	<b>94,6</b>	<b>117,2</b>	<b>106,8</b>	<b>34,27</b>	<b>30,36</b>	<b>124,8</b>	<b>113,2</b>
	<b>UKUPNO ( HS 01-24; 29, 33, 35, 38, 41, 43, 50, 51, 52 i 53 )</b>	<b>-306.726</b>	<b>-1.025.307.676</b>	<b>1.706.241</b>	<b>1.792.538.298</b>	<b>1.893.031</b>	<b>3.063.053.992</b>	<b>-186.791</b>	<b>-1.270.515.694</b>	<b>112,6</b>	<b>96,5</b>	<b>103,9</b>	<b>106,3</b>	<b>64,42</b>	<b>58,52</b>	<b>60,9</b>	<b>123,9</b>

Napomena:

Podaci za 2024. godinu su PRIVREMENI

# Vanjsko trgovinska razmjena peradi I. - VI. 2024. godine



# Vanjsko trgovinska razmjena peradi I. - VI. 2024. godine

Izvoz			2020		2021		2022		2023		I. - VI. 2024*	
			Vrijednost EUR	Količina (kg)	Vrijednost EUR	Količina (kg)	Vrijednost EUR	Količina (kg)	Vrijednost EUR	Količina (kg)	Vrijednost EUR	Količina (kg)
020711	"Svježe ili rashlađeno kokošje meso vrste ""Gallus domesticus""", neisječeno na komade"	Slovenija	805.212	408.536	788.383	390.231	1.365.527	568.087	1.122.794	446.264	491.239	196.339
		Crna Gora	187.507	102.480	202.922	106.540	232.581	98.940	223.558	90.883	100.890	38.557
		Sjeverna Makedonija	300.156	168.265	275.961	149.626	223.618	98.433	193.415	84.412	130.872	56.033
		Austrija	0	0	0	0	0	0	106.576	39.188	1.360	456
		Rumunjska	0	0	0	0	0	0	12.775	7.180	0	0
		Ostali	85	36	75	16	166	54	10.892	5.365	0	0
		<b>Ukupno</b>	<b>1.292.960</b>	<b>679.318</b>	<b>1.267.341</b>	<b>646.413</b>	<b>1.821.892</b>	<b>765.514</b>	<b>1.670.010</b>	<b>673.292</b>	<b>724.361</b>	<b>291.385</b>
020712	"Zamrznuto kokošje meso vrste ""Gallus domesticus""", neisječeno na komade"	Slovenija	515.110	458.666	1.112.906	986.554	1.323.260	942.030	1.190.878	738.605	831.558	533.654
		Kosovo	1.064.607	661.725	1.262.604	754.874	1.490.550	723.397	1.159.102	507.725	730.140	312.705
		Austrija	269.670	158.475	296.399	168.499	347.108	139.865	275.062	106.448	90.185	34.664
		Sjeverna Makedonija	24.211	16.442	127.800	75.567	102.870	50.949	85.267	40.885	60.320	32.072
		Švedska	12.657	10.327	29.551	22.187	34.793	21.486	34.543	19.897	18.290	10.223
		Ostali	25.384	14.045	428.033	379.071	102.692	61.174	42.499	16.267	87.191	48.643
		<b>Ukupno</b>	<b>1.911.639</b>	<b>1.319.681</b>	<b>3.257.293</b>	<b>2.386.752</b>	<b>3.401.273</b>	<b>1.938.901</b>	<b>2.787.351</b>	<b>1.429.827</b>	<b>1.817.684</b>	<b>971.961</b>
020713	"Svježi ili rashlađeni komadi kokošjeg mesa i unutrašnji organi, kokoši vrste ""Gallus domesticus"""	Slovenija	1.143.923	505.992	1.819.254	843.195	3.108.547	932.733	4.347.486	1.299.530	1.973.211	552.653
		Sjeverna Makedonija	1.041.227	367.553	1.000.878	332.397	1.043.046	286.701	998.157	267.758	565.079	142.777
		Crna Gora	406.580	131.059	421.667	128.730	542.407	134.475	654.854	152.738	349.605	80.821
		Austrija	867.689	348.471	1.020.939	443.497	280.392	117.143	224.736	115.726	308.800	77.534
		Rumunjska	0	0	31.967	33.040	0	0	28.413	12.307	0	0
		Ostali	17.745	12.325	1.171	677	10.330	13.780	10.176	2.415	279.457	80.911
		<b>Ukupno</b>	<b>3.477.164</b>	<b>1.365.399</b>	<b>4.295.876</b>	<b>1.781.536</b>	<b>4.984.722</b>	<b>1.484.831</b>	<b>6.263.822</b>	<b>1.850.475</b>	<b>3.476.152</b>	<b>934.695</b>
020714	"Zamrznuto meso isječeno na komade i unutrašnji organi, kokoši vrste ""Gallus domesticus"""	Bosna i Hercegovina	441.364	910.556	1.262.929	1.907.360	1.947.888	2.583.381	1.823.184	2.461.705	971.924	1.309.112
		Slovenija	423.913	186.731	676.631	262.622	665.332	195.164	1.081.981	296.619	301.006	102.209
		Crna Gora	157.503	58.234	280.774	89.953	389.399	112.382	485.495	119.160	189.899	45.934
		Austrija	355.121	103.103	259.774	100.436	612.042	133.562	458.969	85.976	249.162	57.941
		Sjeverna Makedonija	71.782	39.118	148.200	87.054	209.864	75.446	369.830	123.820	118.190	44.144
		Ostali	537.035	592.056	581.198	695.840	817.225	831.608	588.480	391.502	343.168	337.268
		<b>Ukupno</b>	<b>1.986.718</b>	<b>1.889.797</b>	<b>3.209.506</b>	<b>3.143.265</b>	<b>4.641.750</b>	<b>3.931.543</b>	<b>4.807.939</b>	<b>3.478.782</b>	<b>2.173.349</b>	<b>1.896.607</b>
020724 - 020760	Ostalo peradsko meso (puretina, patke, guske)	Srbija	2.229.233	748.166	2.115.509	709.103	2.914.836	728.225	4.029.625	919.275	1.807.256	431.484
		Bosna i Hercegovina	2.636.630	745.231	2.884.108	837.540	3.321.428	823.385	3.454.339	894.778	1.513.930	379.866
		Slovenija	1.110.392	265.849	1.780.283	416.316	3.190.121	588.952	2.254.648	393.117	810.163	143.442
		Sjeverna Makedonija	441.725	114.267	455.323	113.896	610.199	116.383	691.350	123.267	354.928	62.852
		Crna Gora	373.586	88.622	411.440	90.436	509.662	94.598	575.405	97.956	331.385	48.200
		Ostali	166.331	45.936	137.241	34.283	458.279	126.556	466.282	141.613	24.915	7.669
		<b>Ukupno</b>	<b>6.957.897</b>	<b>2.008.070</b>	<b>7.783.904</b>	<b>2.201.573</b>	<b>11.004.525</b>	<b>2.478.098</b>	<b>11.471.649</b>	<b>2.570.005</b>	<b>4.842.577</b>	<b>1.073.512</b>
<b>Ukupno (0207)</b>			<b>15.626.378</b>	<b>7.262.265</b>	<b>19.813.920</b>	<b>10.159.539</b>	<b>25.854.162</b>	<b>10.598.888</b>	<b>27.000.771</b>	<b>10.002.382</b>	<b>13.034.123</b>	<b>5.168.160</b>

\*privremeni podaci



# Vanjsko trgovinska razmjena peradi

## I. - VI. 2024. godine

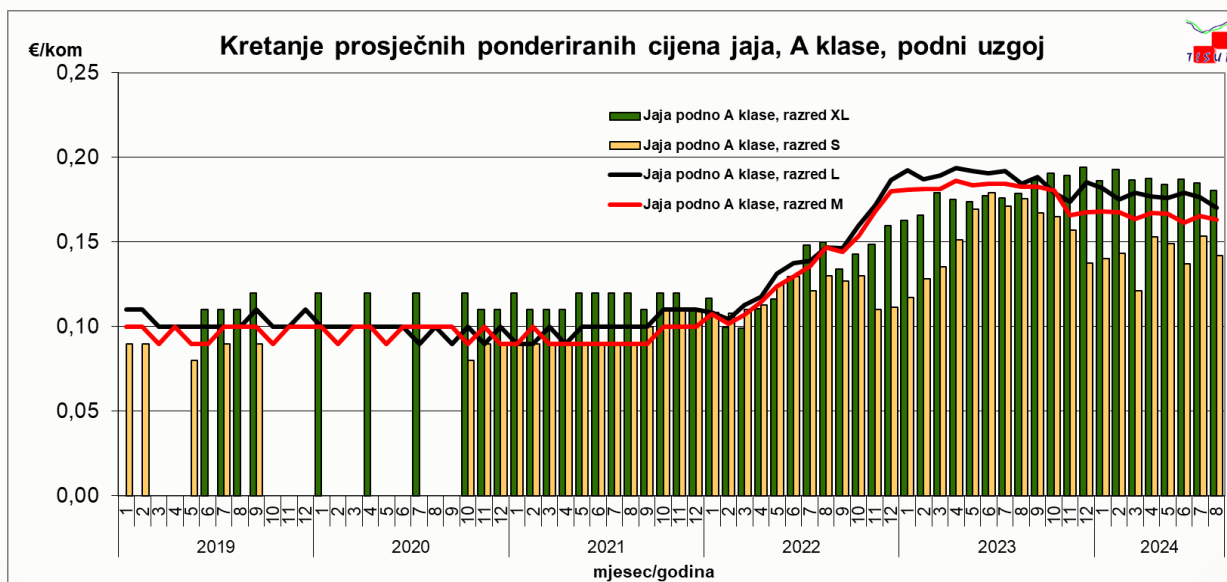
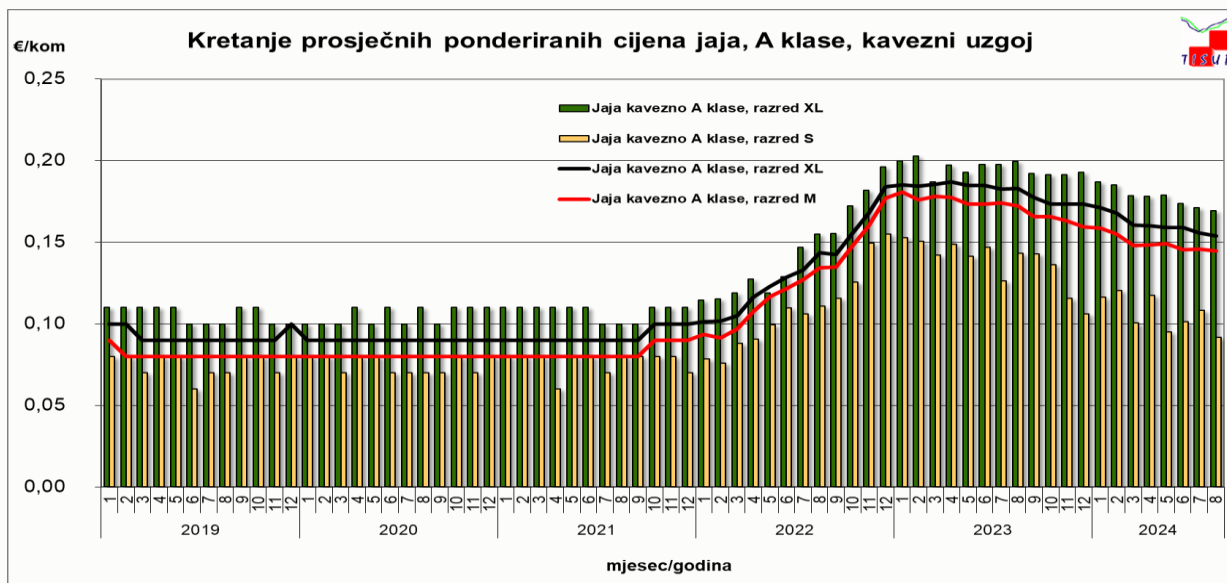
Uvoz			2020		2021		2022		2023		I. - VI. 2024*	
			Vrijednost EUR	Količina (kg)	Vrijednost EUR	Količina (kg)	Vrijednost EUR	Količina (kg)	Vrijednost EUR	Količina (kg)	Vrijednost EUR	Količina (kg)
20711	"Svježe ili rashlađeno kokošje meso vrste ""Gallus domesticus"", neisječeno na komade"	Slovenija	1.021.730	276.476	869.739	273.053	694.629	315.705	926.746	391.216	468.593	196.553
		Bosna i Hercegovina	0	0	29.838	18.368	98.624	50.643	175.284	81.189	42.533	20.039
		Mađarska	204.134	247.118	19.347	11.250	38.652	15.292	78.925	31.485	10.972	4.212
		Italija	223.963	134.961	68.838	27.697	49.329	11.278	31.124	5.876	12.741	4.006
		Poljska	35.143	39.576	1.650	1.020	4.487	2.019	4.276	2.568	4.222	1.958
		Ostali	64	49	295	10	2.693	216	0	0	0	0
	<b>Ukupno</b>	<b>1.485.034</b>	<b>698.181</b>	<b>989.707</b>	<b>331.397</b>	<b>888.414</b>	<b>395.154</b>	<b>1.216.355</b>	<b>512.333</b>	<b>539.061</b>	<b>226.767</b>	
020712	"Zamrznuto kokošje meso vrste ""Gallus domesticus"", neisječeno na komade"	Poljska	995	1.000	0	0	107.349	23.070	29.353	10.200	0	0
		Slovačka	2.181	1.800	35.144	23.854	18.313	9.256	26.453	13.163	11.129	4.944
		Slovenija	117.820	96.393	15.279	13.090	103.693	80.723	25.148	14.329	5.754	2.015
		Italija	21.336	15.158	5.471	2.778	21.624	4.402	20.509	2.869	12.067	1.378
		Nizozemska	104.504	51.025	11.969	7.583	36.031	18.506	14.854	7.297	44.364	23.331
		Ostali	361.820	257.165	53.294	33.527	26.002	14.243	12.842	5.669	14.365	6.138
	<b>Ukupno</b>	<b>608.656</b>	<b>422.541</b>	<b>121.157</b>	<b>80.832</b>	<b>313.012</b>	<b>150.200</b>	<b>129.159</b>	<b>53.527</b>	<b>87.679</b>	<b>37.806</b>	
020713	"Svježi ili rashlađeni komadi kokošjeg mesa i unutrašnji organi, kokoši vrste ""Gallus domesticus"""	Mađarska	2.473.415	1.118.829	3.120.260	1.289.489	5.381.027	1.720.146	7.233.168	2.461.204	3.929.718	1.435.674
		Slovenija	2.918.890	1.319.655	2.976.346	1.087.799	4.979.885	1.566.888	6.017.670	2.053.376	3.088.993	1.424.558
		Rumunjska	0	0	980.408	332.685	0	0	4.088.348	1.277.230	1.531.542	423.493
		Bosna i Hercegovina	158.481	68.778	1.252.982	486.206	5.940.134	1.660.474	3.453.170	1.083.380	1.422.507	431.140
		Poljska	2.274.220	1.132.895	1.795.181	746.597	518.167	180.914	2.702.765	865.474	1.365.973	403.173
		Ostali	1.037.108	339.151	1.199.346	372.934	1.596.450	283.709	2.649.898	603.630	1.167.237	262.526
	<b>Ukupno</b>	<b>8.862.114</b>	<b>3.979.309</b>	<b>11.324.523</b>	<b>4.315.709</b>	<b>18.415.663</b>	<b>5.412.130</b>	<b>26.145.019</b>	<b>8.344.295</b>	<b>12.505.970</b>	<b>4.380.564</b>	
020714	"Zamrznuto meso isječeno na komade i unutrašnji organi, kokoši vrste ""Gallus domesticus"""	Nizozemska	4.792.180	1.988.859	6.285.116	2.543.156	9.664.327	2.356.036	9.137.557	2.910.163	5.599.384	1.702.117
		Danska	1.543.739	1.127.505	3.859.400	1.947.570	5.668.709	3.911.240	5.827.925	4.815.726	2.378.277	1.817.440
		Mađarska	800.437	533.722	1.250.956	637.797	2.202.641	1.277.482	2.342.465	1.220.837	901.767	416.251
		Poljska	1.118.998	647.965	2.047.985	1.447.944	1.966.708	826.273	2.316.231	773.533	1.177.912	476.752
		Njemačka	777.013	1.431.303	960.318	932.491	851.557	696.543	1.500.351	1.157.683	412.281	595.158
		Ostali	1.165.748	861.995	2.197.355	2.129.503	3.533.719	1.716.892	3.696.326	1.620.135	1.889.101	1.145.926
	<b>Ukupno</b>	<b>10.198.115</b>	<b>6.591.349</b>	<b>16.601.130</b>	<b>9.638.461</b>	<b>23.887.661</b>	<b>10.784.467</b>	<b>24.820.855</b>	<b>12.498.077</b>	<b>12.358.722</b>	<b>6.153.644</b>	
020724 - 020760	Ostalo peradsko meso (puretina, patke, guske)	Poljska	1.387.423	764.121	2.095.243	619.192	4.958.466	1.031.688	9.218.569	2.066.035	5.950.691	1.445.399
		Mađarska	6.933.879	2.530.646	8.553.803	2.893.023	8.357.881	1.983.475	7.539.546	1.622.230	4.309.740	1.196.450
		Italija	2.794.276	1.504.627	2.663.556	1.318.495	4.115.894	1.147.212	5.937.642	1.588.948	2.883.509	858.430
		Slovenija	1.527.406	785.339	1.811.331	876.067	2.484.572	1.102.391	2.568.496	1.048.995	1.287.441	678.274
		Nizozemska	157.611	42.086	471.742	126.185	2.794.823	694.017	2.213.949	509.957	116.782	28.902
		Ostali	1.124.488	551.731	3.121.042	1.085.476	2.896.955	845.583	3.302.139	1.008.826	2.892.796	730.240
			<b>Ukupno</b>	<b>13.925.083</b>	<b>6.178.550</b>	<b>18.716.717</b>	<b>6.918.438</b>	<b>25.608.591</b>	<b>6.804.366</b>	<b>30.780.341</b>	<b>7.844.990</b>	<b>17.440.959</b>
	<b>Ukupno (0207)</b>	<b>35.079.002</b>	<b>17.869.930</b>	<b>47.753.234</b>	<b>21.284.837</b>	<b>69.113.341</b>	<b>23.546.317</b>	<b>83.091.729</b>	<b>29.253.222</b>	<b>42.932.391</b>	<b>15.736.478</b>	

\*privremeni podaci

# Prosječne veleprodajne cijene konzumnih jaja u RH (€/kom)

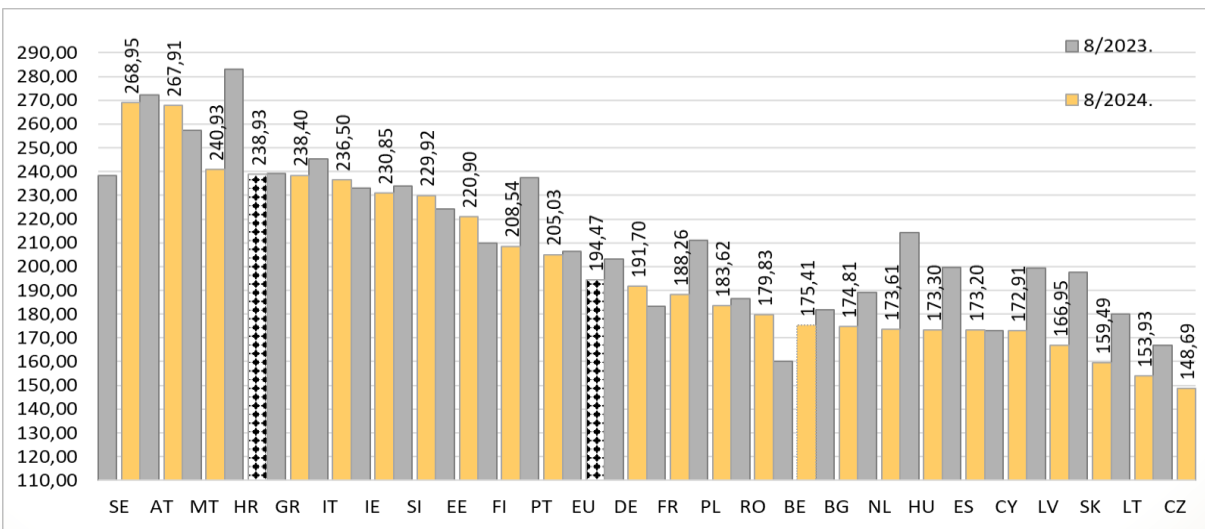
Konzumna jaja, klasa A 8. mj. - 2024	Prosjek/average/ €/kom	Promjena 8. mj. 2024./ 7. mj. 2024.	Promjena 8. mj. 2024./2023.
<b>Kavezni uzgoj / razred /</b>			
XL	0,17	- 1,23%	- 15,10%
L	0,15	- 1,16%	- 15,91%
M	0,14	- 0,69%	- 15,92%
S	0,09	- 15,33%	- 35,96%
<b>Podni uzgoj / razred /</b>			
XL	0,18	- 2,33%	1,06%
L	0,17	- 3,62%	- 7,80%
M	0,16	- 1,39%	- 10,73%
S	0,14	- 7,68%	- 19,29%

# Prikaz kretanja veleprodajnih cijena konzumnih jaja u RH (€/kom)



# Pregled prosječnih mjesečnih veleprodajnih cijena jaja razred (L&M) u EU (EUR/100 kg)

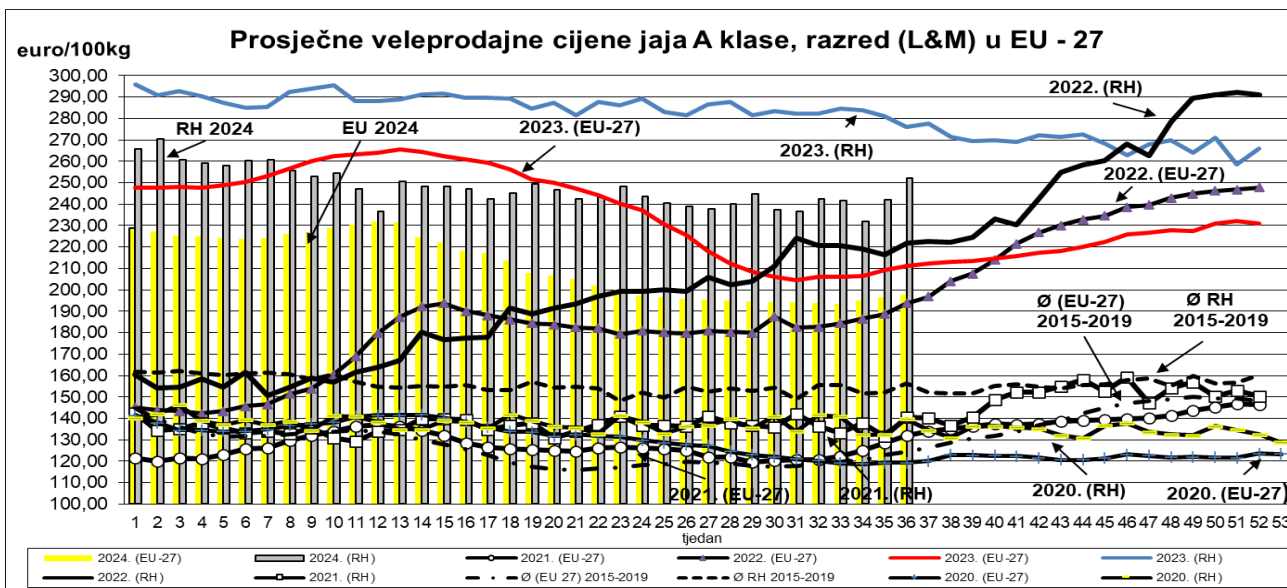
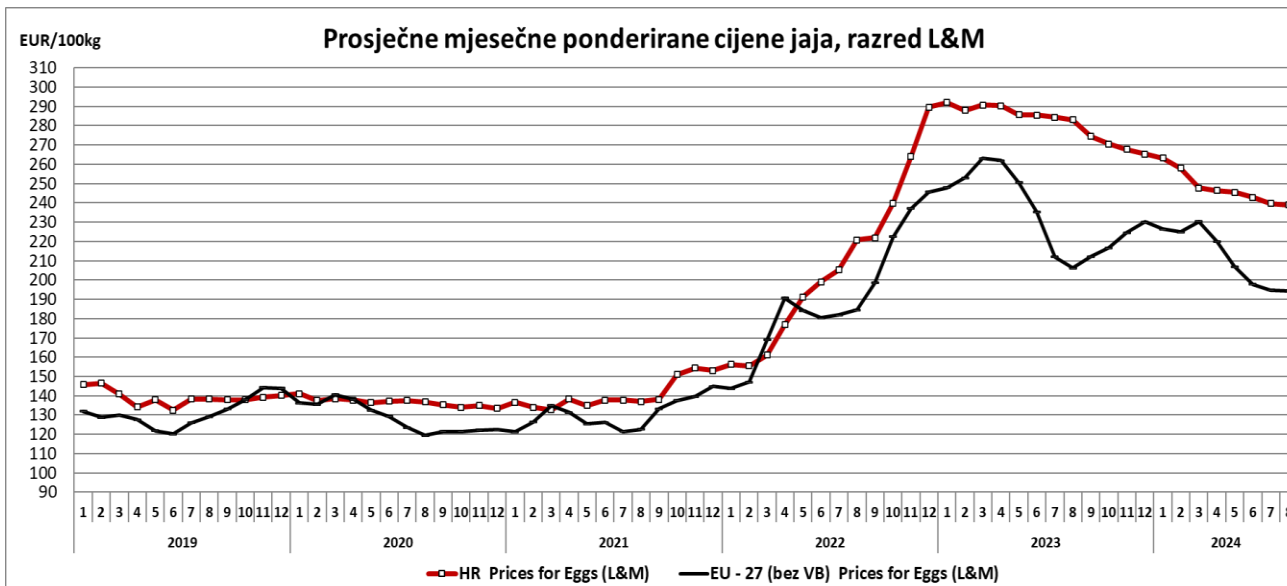
država	godina			6'24'	7'24'	8'24'	razlika u %	razlika u %	razlika u %
	2021	2022	2023				/ 6'24'	/ 7'24'	/ 8'23'
Belgija	118,19	193,43	224,41	181,04	180,05	175,41	-3,11	-2,58	9,53
Bugarska	107,48	166,99	209,52	159,28	173,60	174,81	9,75	0,70	-3,81
Češka	112,79	155,58	203,42	159,48	152,01	148,69	-6,76	-2,18	-10,89
Danska	169,58			c	c	c			
Njemačka	113,76	178,85	238,19	205,11	194,31	191,70	-6,54	-1,34	-5,60
Estonija	131,98	186,13	222,03	216,61	227,89	220,90	1,98	-3,07	-1,50
Grčka	141,61	188,63	235,35	239,42	238,40	238,40	-0,43	0,00	-0,28
Španjolska	95,38	149,93	215,99	168,18	167,37	173,20	2,98	3,48	-13,20
Francuska	125,29	200,50	237,71	204,50	193,35	188,26	-7,94	-2,64	2,75
Hrvatska	140,63	202,65	281,46	242,77	239,67	238,93	-1,58	-0,31	-15,58
Irska	144,17	171,00	230,74	231,09	227,61	230,85	-0,10	1,42	-0,98
Italija	177,73	233,09	262,17	224,58	235,44	236,50	5,31	0,45	-3,65
Cipar	160,21	171,69	172,60	172,91	172,91	172,91	0,00	0,00	-0,00
Letonija	120,68	162,96	206,52	176,01	169,46	166,95	-5,14	-1,48	-16,23
Litva	106,00	138,64	188,61	158,11	155,05	153,93			
Mađarska	129,49	188,39	249,80	180,05	174,16	173,30	-3,75	-0,50	-19,13
Malta	163,97	194,25	245,00	230,50	263,42	240,93	4,52	-8,54	-6,35
Nizozemska	128,35	189,75	232,87	185,90	177,06	173,61	-6,61	-1,95	-8,27
Austrija	193,48	249,92	271,47	267,05	268,84	267,91	0,32	-0,35	-1,60
Poljska	142,46	192,50	243,26	180,72	174,29	183,62	1,60	5,35	-13,05
Portugal	122,53	187,77	242,46	210,98	208,81	205,03	-2,82	-1,81	-13,60
Rumunjska	106,50	142,26	196,08	179,64	179,20	179,83	0,10	0,35	-3,59
Slovenija	150,71	168,97	229,00	230,83	231,13	229,92	-0,39	-0,52	-1,74
Slovačka	120,12	163,39	222,90	166,26	155,35	159,49	-4,07	2,66	-19,28
Finska	149,50	185,40	209,46	208,92	209,51	208,54	-0,18	-0,46	-0,64
Švedska	191,28	207,18	241,93	255,27	266,90	268,95	5,36	0,77	12,84
EU - 27 (bez VB)	130,54	186,92	234,26	197,74	194,75	194,47	-1,66	-0,14	-5,73
RH *	140,63	202,65	281,46	242,77	239,67	238,93	-1,58	-0,31	-15,58
Razlika (RH-EU) eura/100kg	10,09	15,74	47,20	45,03	44,92	44,46			
RH/EU indeks	108	108	120	123	123	123			



Izvor: TISUP  
 Obrada: Ministarstvo poljoprivrede, šumarstva i ribarstva

Nazad na Pregled

# Prikaz kretanja veleprodajnih cijena jaja (razred L& M) u EU i RH (EUR/100 kg)



## Pregled prosječnih godišnjih cijena u RH (€/kom)

- veleprodajne cijene **jaja** (€/kom)

Proizvod	godina											Promjena		
	2013	2014	2015	2016	2017	2018	2019	2020	2021	2022	2023	<u>2023</u> <u>2022</u>	<u>2023</u> <u>2021</u>	<u>2023</u> <u>2020</u>
Jaja kavezno A klase, razred XL	0,13	0,12	0,11	0,12	0,11	0,11	0,11	0,10	0,11	0,15	0,19	29,67%	76,82%	94,50%
Jaja kavezno A klase, razred L	0,12	0,10	0,10	0,11	0,10	0,10	0,09	0,09	0,09	0,14	0,18	29,57%	101,56%	101,56%
Jaja kavezno A klase, razred M	0,11	0,10	0,10	0,10	0,10	0,09	0,08	0,08	0,08	0,13	0,17	32,00%	114,50%	114,50%
Jaja kavezno A klase, razred S	0,10	0,09	0,09	0,09	0,09	0,08	0,08	0,07	0,07	0,11	0,14	23,73%	94,43%	94,43%
Jaja podno A klase, razred XL		C			C	C	0,12	0,12	0,12	0,12	0,19	54,42%	54,42%	54,42%
Jaja podno A klase, razred L		0,12	0,12	0,12	0,12	0,12	0,10	0,10	0,10	0,14	0,19	32,93%	86,10%	86,10%
Jaja podno A klase, razred M		0,12	0,11	0,11	0,11	0,11	0,10	0,10	0,09	0,13	0,18	38,15%	99,56%	79,60%
Jaja podno A klase, razred S		0,08	0,09	0,08	0,10	0,08	0,09	0,09	0,08	0,12	0,16	29,17%	93,75%	72,22%

Izvor: TISUP

## Samodostatnost jaja u RH

%	2013.	2014.	2015.	2016.	2017.	2018.	2019.	2020.	2021.	2022.	Indeks 2022./2021.
Jaja	94,60	90,18	80,81	87,02	86,24	83,61	86,78	92,57	100,16	80,23	80,10

Izvor: Agronomski fakultet Sveučilišta u Zagrebu i Državni zavod za statistiku

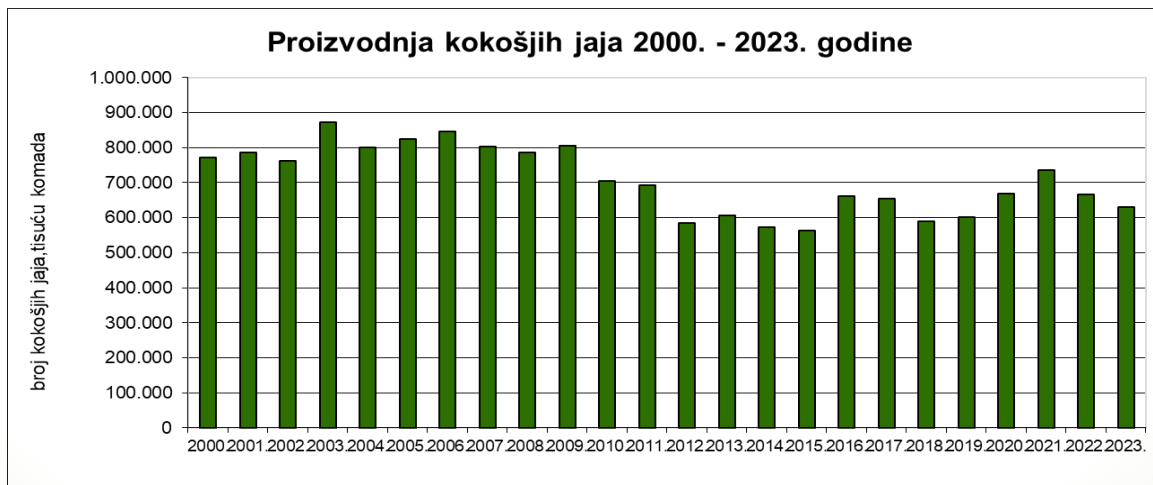
Obrada: Ministarstvo poljoprivrede



# Proizvodnja kokošjih jaja i broj kokoši nesilica u RH

	Broj kokoši nesilica na dan 1. prosinca (2000-2021) na dan 1. studenoga (2022 -			Proizvodnja kokošjih jaja			
	broj, 000. kljunova	stopa promjene u odnosu na prethodnu godinu		000. kom	stopa promjene u odnosu na prethodnu godinu		prosječan broj jaja po nesilici
		broj kljunova, 000 kljunova	(%)		broj jaja, 000 kom	(%)	
2000.	...			771.391			
2001.	...			786.819	15.428	2,0	
2002.	...			761.620	-25.199	-3,2	
2003.	...			872.978	111.358	14,6	
2004.	...			800.888	-72.090	-8,3	
2005.	...			823.873	22.985	2,9	
2006.	5.758			845.600	21.727	2,6	147
2007.	5.530	-228	-4,0	803.765	-41.835	-4,9	145
2008.	5.486	-44	-0,8	787.304	-16.461	-2,0	144
2009.	5.673	187	3,4	805.166	17.862	2,3	142
2010.	4.358	-1.315	-23,2	704.119	-101.047	-12,5	162
2011.	4.079	-279	-6,4	691.791	-12.328	-1,8	170
2012.	3.696	-383	-9,4	584.957	-106.834	-15,4	158
2013.	3.979	283	7,7	605.553	20.596	3,5	152
2014.	3.722	-257	-6,4	572.003	-33.550	-5,5	154
2015.	3.017	-705	-18,9	564.305	-7.698	-1,3	187
2016.	3.497	479	15,9	662.472	98.167	17,4	189
2017.	3.483	-14	-0,4	653.901	-8.571	-1,3	188
2018.	2.778	-705	-20,2	589.073	-64.828	-9,9	212
2019.	2.688	-90	-3,2	602.247	13.174	2,2	224
2020.	2.952	264	9,8	668.926	66.679	11,1	227
2021.	3.229	277	9,4	736.217	67.291	10,1	228
2022.	2.893	-336	-10,4	666.969	-69.248	-9,4	231
2023.*				630.915	67.292	-5,4	

\* privremeni podatak



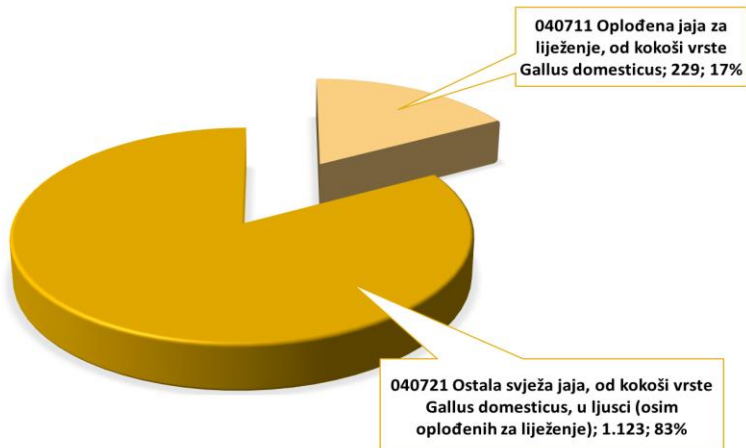
# Vanjsko trgovinska razmjena jaja

GL.CT.	Naziv skupine*	I. - VI. 2023.		I. - VI. 2024.						Index I. - VI. 2024. / I. - VI. 2023.				Pokrivenost uvoza izvozom (EUR) %		Index I. - VI. 2024. / I. - VI. 2023.	
		Bilanca		Izvoz		Uvoz		Bilanca		Izvoz		Uvoz		I. - VI. 2023.	I. - VI. 2024.	Bilanca	
		Količina, t	Vrijednost, EUR	Količina, t	Vrijednost, EUR	Količina, t	Vrijednost, EUR	Količina, t	Vrijednost, EUR	Količina, t	Vrijednost, EUR	Količina, t	Vrijednost, EUR			Količina, t	Vrijednost, EUR
040711	Oplođena jaja za liježenje, od kokoši vrste Gallus domesticus	-509	-2.466.573	229	850.224	1.056	3.824.447	-827	-2.974.223	146	141	158	125	20	22	162,4	120,6
040719	Oplođena jaja peradi i ptičja jaja za liježenje (osim od kokoši vrste Gallus domesticus)	-64	-783.693	0	0	92	1.108.150	-92	-1.108.150			143	141	0	0	143,1	141,4
040721	Ostala svježa jaja, od kokoši vrste Gallus domesticus, u ljusci (osim oplođenih za liježenje)	-2.160	-4.951.453	1.123	1.927.985	2.543	4.406.544	-1.421	-2.478.559	214	173	95	73	18	44	65,8	50,1
040729	Ostala svježa ptičja jaja, u ljusci (osim od kokoši vrsta Gallus domesticus i oplođenih za liježenje)	0	0	0	0	208	335.956	-208	-335.956						0		
040790	Ptičja jaja, u ljusci, konzervirana ili kuhana	-31	-556.586	0	0	40	600.126	-40	-600.126			131	108	0	0	131,2	107,8
	<b>UKUPNO (0407)</b>	<b>-2.764</b>	<b>-8.758.305</b>	<b>1.352</b>	<b>2.778.209</b>	<b>3.940</b>	<b>10.275.223</b>	<b>-2.589</b>	<b>-7.497.014</b>	<b>198,5</b>	<b>161,8</b>	<b>114,4</b>	<b>98,1</b>	<b>16,39</b>	<b>27,04</b>	<b>93,6</b>	<b>85,60</b>
	<b>UKUPNO ( HS 01-24; 29, 33, 35, 38, 41, 43, 50, 51, 52 i 53 )</b>	<b>-306.726</b>	<b>-1.025.307.676</b>	<b>1.706.241</b>	<b>1.792.538.298</b>	<b>1.893.031</b>	<b>3.063.053.992</b>	<b>-186.791</b>	<b>-1.270.515.694</b>	<b>112,6</b>	<b>96,5</b>	<b>103,9</b>	<b>106,3</b>	<b>64,42</b>	<b>58,52</b>	<b>60,9</b>	<b>123,9</b>

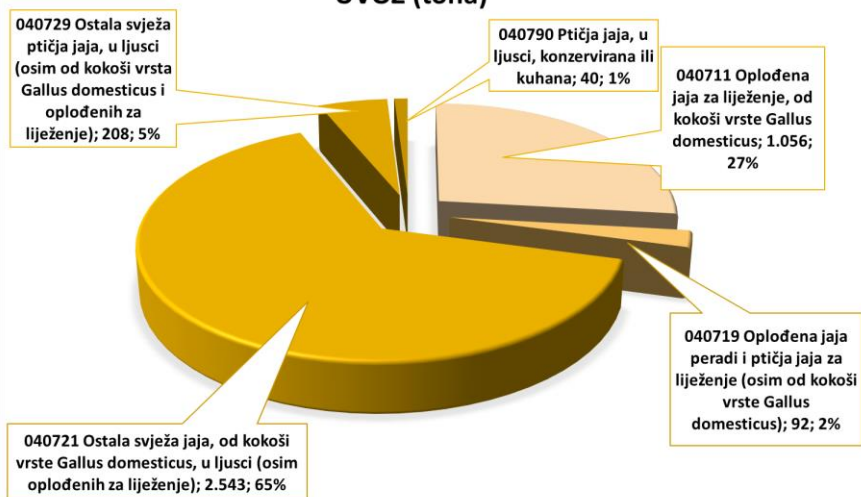
Napomena:  
Podaci za 2024. godinu su PRIVREMENI

# Vanjsko trgovinska razmjena jaja I. – VI. 2024. godine

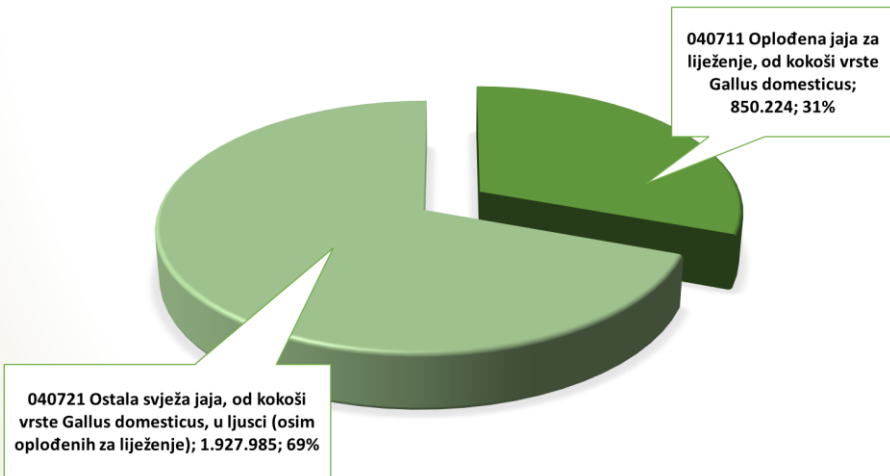
## IZVOZ (tona)



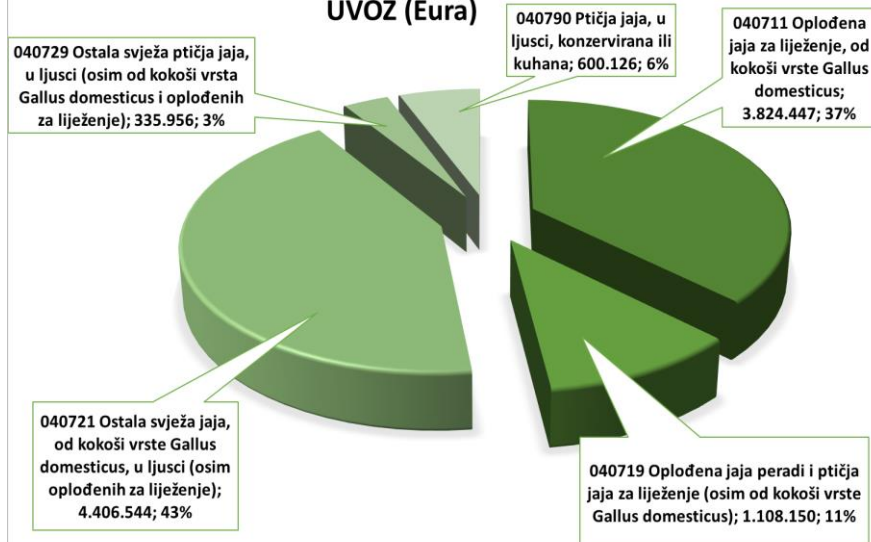
## UVOZ (tona)



## IZVOZ (Eura)



## UVOZ (Eura)



# Vanjsko trgovinska razmjena jaja

## I. – VI. 2024. godine

Izvoz			2020		2021		2022		2023		I. - VI. 2024*	
			Vrijednost EUR	Količina (kg)	Vrijednost EUR	Količina (kg)	Vrijednost EUR	Količina (kg)	Vrijednost EUR	Količina (kg)	Vrijednost EUR	Količina (kg)
040711	Oplođena jaja za liježenje, od kokoši vrste Gallus domesticus	Mađarska	1.043.115	343.169	1.082.756	360.590	1.278.699	347.168	1.018.534	282.826	699.978	192.325
		Bosna i Hercegovina	159.519	52.344	294.607	84.240	129.351	33.322	155.515	39.942	43.487	9.236
		Slovenija	0	0	319	271	0	0	0	0	0	0
		Austrija	0	0	0	0	8.896	2.376	0	0	0	0
			0	0	0	0	0	0	0	0	106.759	27.576
		<b>Ukupno</b>	<b>1.202.634</b>	<b>395.513</b>	<b>1.377.682</b>	<b>445.101</b>	<b>1.416.946</b>	<b>382.866</b>	<b>1.174.049</b>	<b>322.768</b>	<b>850.224</b>	<b>229.137</b>
040721	Ostala svježa jaja, od kokoši vrste Gallus domesticus, u ljusci (osim oplođenih jaja za liježenje)	Austrija	2.395.769	2.576.437	1.144.357	1.252.746	1.136.959	741.337	1.454.305	733.346	768.120	410.695
		Italija	128.505	122.574	0	0	413.192	319.654	556.404	438.826	318.934	238.568
		Slovenija	367.830	301.751	476.672	416.452	375.348	245.806	306.517	153.537	525.328	315.381
		Mađarska	13.290	18.420	151.044	152.944	332.298	300.567	131.004	92.544	0	0
		Njemačka	38.836	36.100	106.615	113.836	340	130	82.719	39.298	315.577	157.970
		Ostali	37.155	35.829	151.466	185.547	92.846	50.393	71.230	36.573	26	10
		<b>Ukupno</b>	<b>2.981.385</b>	<b>3.091.112</b>	<b>2.030.154</b>	<b>2.121.525</b>	<b>2.350.983</b>	<b>1.657.886</b>	<b>2.602.179</b>	<b>1.494.124</b>	<b>1.927.985</b>	<b>1.122.624</b>
040729	Ostala svježa ptičja jaja, u ljusci (osim od kokoši vrsta Gallus domesticus i oplođenih jaja za liježenje)	Italija	55.827	7.996	0	0	0	0	0	0	0	0
		Austrija	0	0	40	18	0	0	0	0	0	0
		<b>Ukupno</b>	<b>55.827</b>	<b>7.996</b>	<b>40</b>	<b>18</b>	<b>0</b>	<b>0</b>	<b>0</b>	<b>0</b>	<b>0</b>	<b>0</b>
040790	Ptičja jaja, u ljusci, konzervirana ili kuhana	Slovenija	14.183	3.908	0	0	0	0	0	0	0	0
		Austrija	171	76	0	0	0	0	0	0	0	0
		<b>Ukupno</b>	<b>14.354</b>	<b>3.984</b>	<b>0</b>	<b>0</b>	<b>0</b>	<b>0</b>	<b>0</b>	<b>0</b>	<b>0</b>	<b>0</b>
<b>Ukupno (0407)</b>			<b>4.254.200</b>	<b>3.498.605</b>	<b>3.407.876</b>	<b>2.566.644</b>	<b>3.767.929</b>	<b>2.040.752</b>	<b>3.776.228</b>	<b>1.816.892</b>	<b>2.778.209</b>	<b>1.351.761</b>

\*privremeni podatci

# Vanjsko trgovinska razmjena jaja I. – VI. 2024. godine

Uvoz			2020		2021		2022		2023		I. - VI. 2024*	
			Vrijednost EUR	Količina (kg)	Vrijednost EUR	Količina (kg)	Vrijednost EUR	Količina (kg)	Vrijednost EUR	Količina (kg)	Vrijednost EUR	Količina (kg)
040711	Oplođena jaja za liježenje, od kokoši vrste Gallus domesticus	Slovenija	3.055.571	927.381	3.767.277	1.215.015	4.930.482	1.304.648	3.867.245	825.996	672.020	173.839
		Njemačka	1.617.635	497.769	1.532.833	464.170	1.491.002	373.899	1.823.744	436.646	2.107.373	564.986
		Mađarska	877.313	264.498	847.165	247.331	860.462	210.942	354.164	75.527	543.470	120.265
		Italija	84.928	21.277	189.957	58.054	155.626	39.334	41.561	7.590	297.330	138.286
		Španjolska	0	0	0	0	0	0	36.681	1.770	99.100	4.573
		Ostali	528.323	138.087	73.549	16.072	54.205	8.839	0	0	105.154	54.273
		<b>Ukupno</b>	<b>6.163.770</b>	<b>1.849.011</b>	<b>6.410.781</b>	<b>2.000.642</b>	<b>7.491.777</b>	<b>1.937.662</b>	<b>6.123.395</b>	<b>1.347.529</b>	<b>3.824.447</b>	<b>1.056.222</b>
040719	Oplođena jaja peradi i ptičja jaja za liježenje (osim od kokoši vrste Gallus domesticus)	Francuska	882.513	74.246	1.170.696	99.134	1.106.645	95.431	1.120.084	85.666	644.578	43.994
		Mađarska	581.719	57.631	257.250	27.139	413.870	32.503	420.378	39.054	360.485	30.999
		Češka	11.337	1.755	24.750	4.726	105.953	13.100	39.776	6.280	101.956	17.000
		Italija	0	0	0	0	0	0	1.074	196	1.131	196
		Ujedinjena Kraljevina	42.589	3.800	21.094	1.700	0	0	0	0	0	0
		Ostali	267.668	26.725	200.687	14.660	0	0	0	0	0	0
		<b>Ukupno</b>	<b>1.785.826</b>	<b>164.157</b>	<b>1.653.383</b>	<b>145.659</b>	<b>1.626.468</b>	<b>141.034</b>	<b>1.581.312</b>	<b>131.196</b>	<b>1.108.150</b>	<b>92.189</b>
040721	Ostala svježa jaja, od kokoši vrste Gallus domesticus, u ljusci (osim oplođenih jaja za liježenje)	Poljska	2.743.959	2.754.550	1.743.764	1.657.464	2.490.502	1.532.637	3.251.312	1.645.511	1.510.385	810.411
		Italija	86.197	65.781	349.615	304.186	765.179	360.513	3.033.657	1.065.775	1.095.109	433.431
		Njemačka	12.725	5.011	819.220	822.161	1.597.359	1.006.009	1.638.971	876.300	548.407	325.957
		Albanija	338.625	453.214	96.916	108.706	845.980	467.977	1.486.684	958.696	674.633	510.570
		Slovačka	370.364	331.807	30.688	34.933	1.156.809	694.528	921.839	441.668	262.253	179.069
		Ostali	782.085	948.907	1.623.268	1.695.065	2.428.467	1.548.524	2.706.435	1.489.208	315.757	283.924
		<b>Ukupno</b>	<b>4.333.955</b>	<b>4.559.271</b>	<b>4.663.471</b>	<b>4.622.515</b>	<b>9.284.296</b>	<b>5.610.187</b>	<b>13.038.898</b>	<b>6.477.158</b>	<b>4.406.544</b>	<b>2.543.363</b>
040729	Ostala svježa ptičja jaja, u ljusci (osim od kokoši vrsta Gallus domesticus i oplođenih jaja za liježenje)	Italija	50	7	75	11	282	54	126.696	37.701	59.346	43.600
		Slovenija	0	0	0	0	146.671	89.831	117.579	62.658	27.707	17.683
		Nizozemska	100	6	0	0	0	0	22	8	0	0
		Francuska	5.028	415	5.030	435	0	0	0	0	0	0
		Austrija	0	0	52	6	28	2	0	0	0	0
		Ostali	0	0	0	0	0	0	0	0	248.903	146.908
		<b>Ukupno</b>	<b>5.178</b>	<b>428</b>	<b>5.157</b>	<b>452</b>	<b>146.981</b>	<b>89.887</b>	<b>244.297</b>	<b>100.368</b>	<b>335.956</b>	<b>208.191</b>
040790	Ptičja jaja, u ljusci, konzervirana ili kuhana	Njemačka	854.026	44.797	664.052	30.290	803.388	40.703	819.126	33.081	531.540	28.043
		Austrija	2.012	435	3.967	870	35.878	7.217	120.051	20.387	67.920	12.223
		Francuska	0	0	0	0	14.602	43	7.302	21	0	0
		Italija	407	44	485	45	836	82	1.100	109	638	65
		Nizozemska	0	0	0	0	0	0	0	0	28	6
		Ostali	284	40	534	41	0	0	0	0	0	0
		<b>Ukupno</b>	<b>856.729</b>	<b>45.316</b>	<b>669.038</b>	<b>31.247</b>	<b>854.704</b>	<b>48.044</b>	<b>947.579</b>	<b>53.599</b>	<b>600.126</b>	<b>40.337</b>
<b>Ukupno (0407)</b>			<b>13.145.458</b>	<b>6.618.183</b>	<b>13.401.830</b>	<b>6.800.514</b>	<b>19.404.226</b>	<b>7.826.813</b>	<b>21.935.481</b>	<b>8.109.849</b>	<b>10.275.223</b>	<b>3.940.302</b>

\*privremeni podatci

Izvor: DZS

Obrađeno: Ministarstvo poljoprivrede, šumarstva i ribarstva

Nazad na Pregled



Autor: Marijana Kojić Jurinić, dipl.ing.agr.  
Suradnik: Zoran Miščević, mag.oec.

MINISTARSTVO POLJOPRIVREDE  
ŠUMARSTVA I RIBARSTVA  
Tržišni cjenovni informacijski sustav u poljoprivredi  
Ulica grada Vukovara 78  
10000 Zagreb  
Hrvatska

tel/fax: 01/ 610-66-35  
e-mail: [tisup@mps.hr](mailto:tisup@mps.hr)  
<https://tisup.mps.hr/>