



TRŽIŠNI CJENOVNI INFORMACIJSKI
SUSTAV U POLJOPRIVREDI

<https://tisup.mps.hr/>



PERAD I JAJA

PROSINAC 2024.

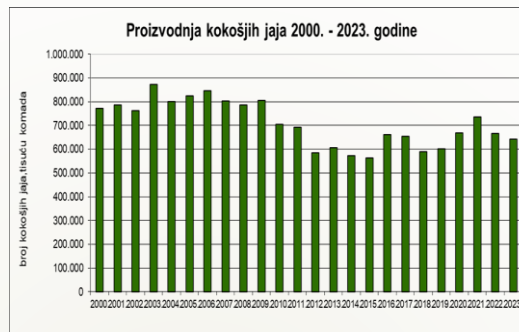
Prosječne veleprodajne cijene pilećih trupova i konzumnih jaja

11. mj. - 2024.	Prosjek €/kg /average/	Promjena 11. mj. 2024./ 10. mj. 2024.	Promjena 11. mj. 2024./2023.
PILEĆI TRUP A klase (65 %- tno pile)	2,53	- 0,37%	- 0,72%
Pileća prsa file	6,21	- 1,09%	- 6,84%
Pileći batak	3,09	0,38%	0,11%
Pileći zabatak	2,75	- 3,14%	- 12,85%
Pileći batak sa zabatkom	2,63	- 0,91%	7,47%

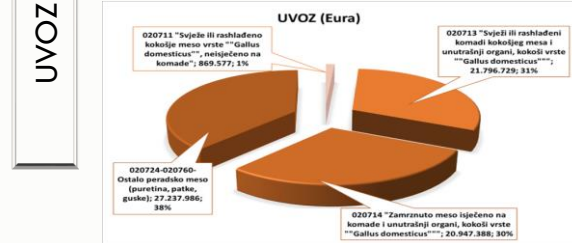
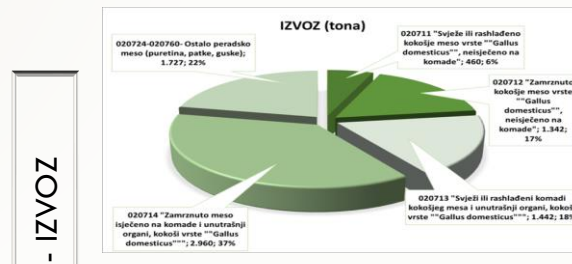
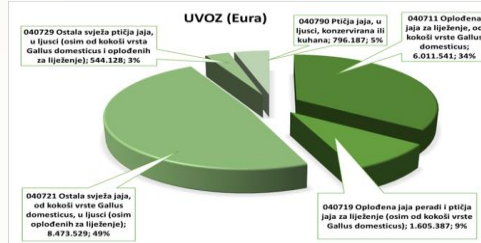
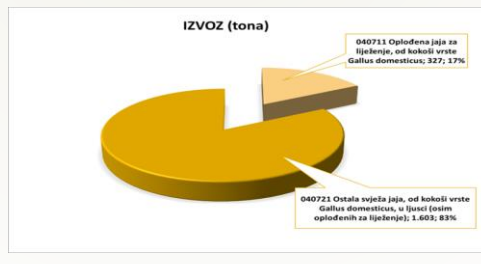
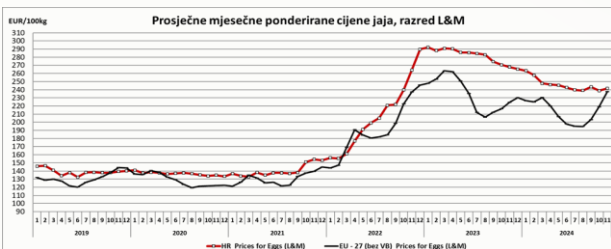
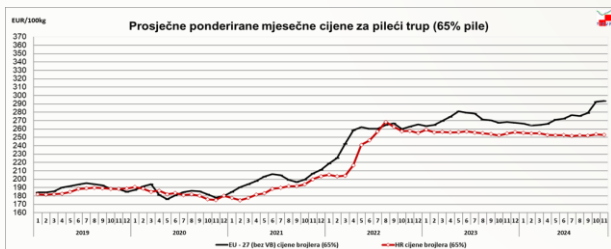
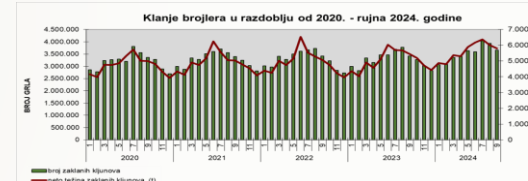
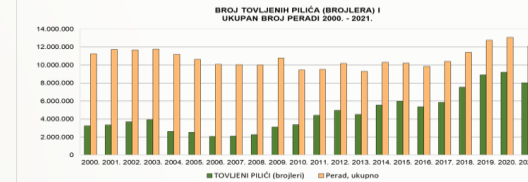
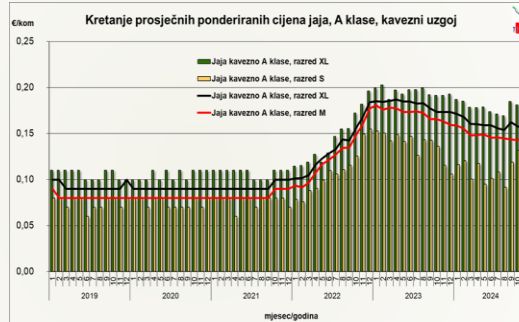
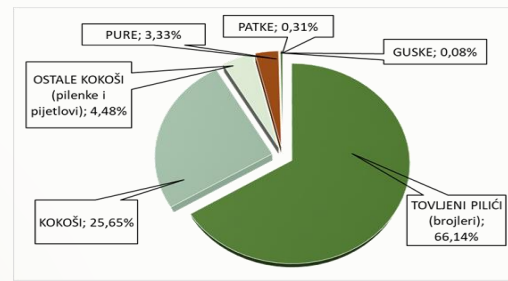
Konzumna jaja, klasa A 11. mj. - 2024	Prosjek/average/ €/kom	Promjena 11. mj. 2024./ 10. mj. 2024.	Promjena 11. mj. 2024./2023.
---------------------------------------	------------------------	---------------------------------------	------------------------------

Kavezni uzgoj / razred /		Promjena	Promjena
XL	0,18	- 0,39%	- 5,74%
L	0,16	0,25%	- 8,94%
M	0,15	1,82%	- 10,86%
S	0,10	- 22,76%	- 11,94%
Podni uzgoj / razred /			
XL	0,17	- 3,65%	- 9,46%
L	0,17	1,14%	- 2,65%
M	0,16	- 1,44%	- 5,48%
S	0,19	40,70%	18,03%

PROIZVODNJA RH



Proizvodnja peradi u 2023. godini



RH CIJENE

EU CIJENE

IZVOZ - IZVOZ

VELEPRODAJNE CIJENE PILEĆIH TRUPOVA (65% pile, A klase)

- stabilne veleprodajne cijene pilećih trupova (65%pile) na domaćem tržištu i u studenom
- prosječna cijena pilećeg trupa iznosila je 2,53 €/kg što je zanemarivo niže u odnosu na cijene istog razdoblja godinu dana ranije, za 0,7 %
- od početka godine primjetne su neznatne oscilacije cijena pilećeg mesa; cijene rasjeka u studenom u odnosu na listopad bile su gotovo iste odnosno zanemarivo niže (pileći zabatak)
- u odnosu na cijene godinu dana ranije u studenom ove godine značajno niže bile su cijene pilećeg zabatka, za 12,8 %, a neznatno niže pilećih prsa (6,8%), dok su nešto više bile jedino cijene pilećeg batka sa zabatkom (7,5%)
- na EU tržištu cijene pilećih trupova i dalje u blagom porastu. Prosječna cijena pilećeg trupa na razini EU u studenom iznosila je 293,57 €/100 i najviša je cijena trupa zabilježena do sada, a u odnosu na cijene godinu dana ranije viša je za 9,4 %. U odnosu na prosječnu cijenu trupova na RH tržištu (252,88 €/100 kg) viša je za 16,0%

VANJSKO TRGOVINSKA RAZMJENA PERADI

- u rujnu 2024. godine udio vrijednosti izvoza grupe proizvoda Meso peradi i jestivi unutrašnji organi (iznutrice) od kokoši vrste "Gallus domesticus", patke, guske, pure i biserke, svježe, rashlađeno ili smrznuto (u nastavku, grupa KN 0207) činio je 0,72 % ukupne vrijednosti izvoza poljoprivredno prehrambenih proizvoda dok je u istom razdoblju udio vrijednosti uvoza u ukupnoj vrijednosti uvoza poljoprivredno prehrambenih proizvoda činio 1,5 %
- ukupan uvoz u grupi KN 0207 u rujnu 2024. godine iznosio je 71.036.770 EUR odnosno 25.049 t dok je izvoz iznosio 19.787.664 EUR odnosno 7.932 t. Deficit u spomenutom razdoblju iznosi 51.249.106 EUR što je povećanje za 16,0 % u odnosu na isto razdoblje lanjske godine.
- najznačajniji izvozni proizvodi kokošjeg mesa vrste Gallus domesticus na razini vrijednosti razmjene su "Svježi ili rashlađeni komadi kokošjeg mesa i unutrašnji organi s udjelom od 27 %, "Zamrznuto meso neisječeno na komade " s udjelom od 13 % te Zamrznuto meso isječeno na komade i unutrašnji organi" s udjelom od 17% dok su u uvozu najznačajniji udio ostvarili " Svježi ili rashlađeni komadi kokošjeg mesa i unutrašnji organi" s udjelom od 31 % te „Zamrznuto meso isječeno na komade i unutrašnji organi“ s udjelom od 30 %
- u rujnu 2024. u odnosu na isto razdoblje 2023. godine u grupi proizvoda KN 0207 došlo je do vrijednosnog smanjenja izvoza, za 2,5 % i vrijednosnog povećanja uvoza, za 10,2 %.
- pokrivenost uvoza izvozom u grupi KN 0207 u rujnu 2024. god iznosila je 27,9 %

VELEPRODAJNE CIJENE KONZUMNIH JAJA

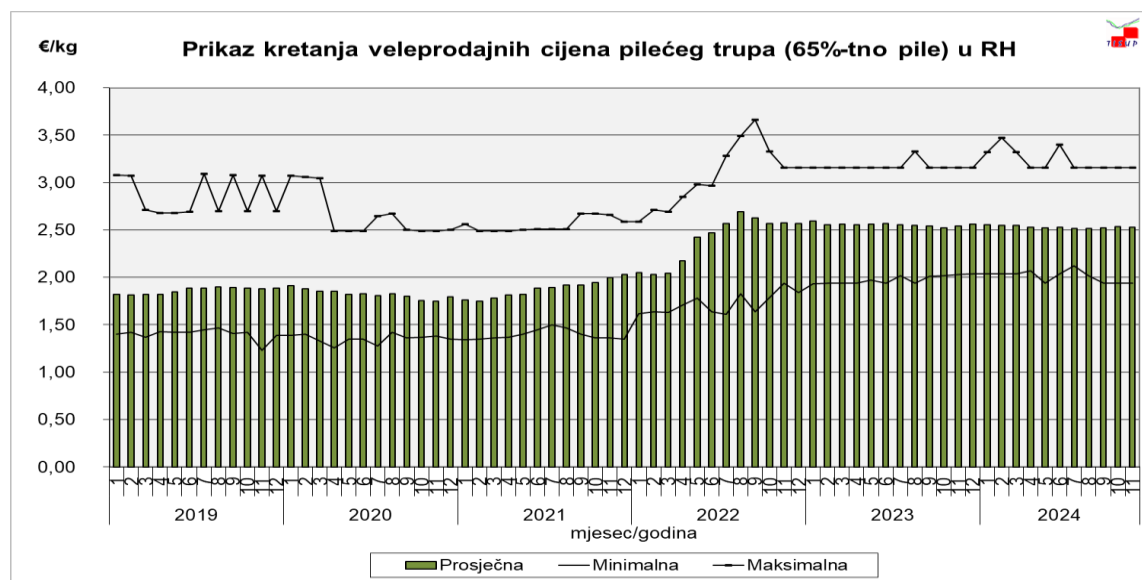
- na domaćem tržištu u studenom u odnosu na cijene prethodnog mjeseca bilježimo znatno niže veleprodajne cijene jaja S razreda iz kaveznog uzgoja, za 22,7 % te značajno više cijene istog razreda iz podnog uzgoja, za 40,7 % dok su promjene (+/-) cijena najprodavanijih jaja razreda L i M iz oba uzgojna oblika bile neznatne
- prosječna veleprodajna cijena jaja L razreda iznosila je od 0,16 do 0,17 €/kom, a M razreda od 0,15 do 0,16 €/kom
- u odnosu na cijene godinu dana ranije u studenom ove godine jedino su jaja S razred, podni uzgoj bila viša, za 18,0% dok su cijene jaja ostalih razreda iz oba uzgojna oblika bile niže, za 2,6 do 11,9 %.
- drugu godinu zaredom na RH tržištu bilježimo padajući trend cijena; prosječna cijena u studenom iznosila je 241,53 eura/100 kg i bila je niža u odnosu na cijene godinu dana ranije za 9,8 %. Hrvatska veleprodajna cijena jaja A klase (L&M) svrstala se u kategoriju zemalja srednjeg cjenovnog ranga na ljestvici EU, a u odnosu na prosječnu cijenu na razini EU bila je viša za 1,6 %
- padajući trend cijena jaja (razred L&M) na EU tržištu, započet početkom 2023. godine, nastavljen je i ove godine, uz izražene oscilacije sve do kolovoza, nakon čega je uslijedio značajniji porast. Prosječna cijena jaja na razini EU u studenom iznosila je 237,63 eura/100kg i u odnosu na cijene iz rujna porasla je, za 16,8 %, a u odnosu na cijene godinu dana ranije bila je viša za 5,8 %.

VANJSKO TRGOVINSKA RAZMJENA JAJA

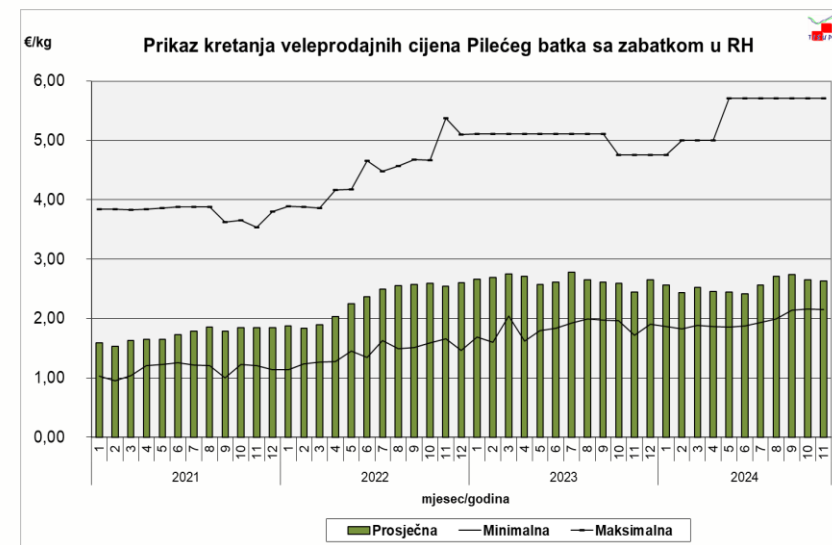
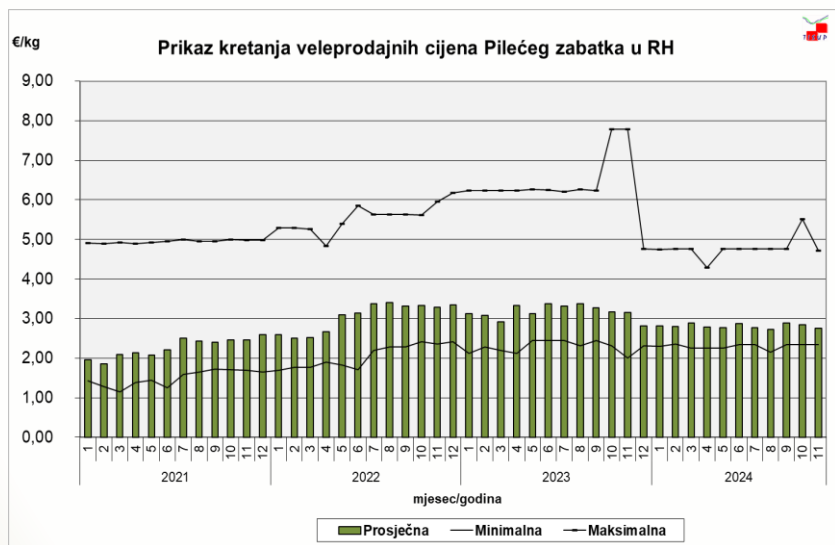
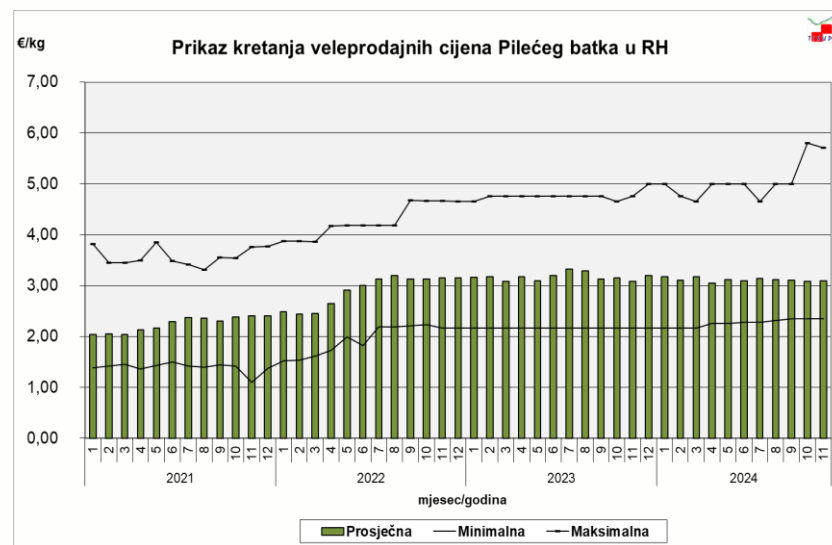
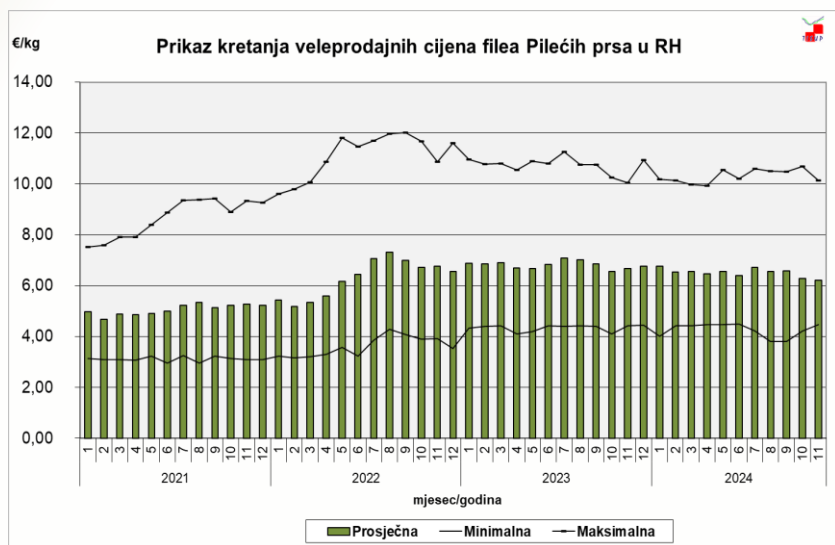
- u rujnu 2024. godine udio vrijednosti izvoza grupe proizvoda: Jaja peradi, ptičja jaja, u ljusci, svježa, konzervirana i kuhana (u nastavku, grupa KN 0407) činio je 0,15 % ukupne vrijednosti izvoza poljoprivredno prehrambenih proizvoda dok je u istom razdoblju udio vrijednosti uvoza u ukupnoj vrijednosti uvoza poljoprivredno prehrambenih proizvoda činio 0,37 %
- ukupan uvoz u grupi KN 0407 u rujnu 2024. godine iznosio je 17.430.772 EUR odnosno 7.562 t dok je izvoz iznosio 3.997.177 EUR odnosno 1.930 t. Deficit u spomenutom razdoblju iznosi 13.433.595 EUR što je smanjenje za 9,5 % u odnosu na isto razdoblje lanjske godine.
- najznačajniji izvozni proizvodi na razini vrijednosti razmjene su ostala svježa jaja, od kokoši vrste Gallus domesticus, u ljusci (osim oplodjenih jaja za liježenje) s ostvarenim udjelom od 69 % i oplodjena jaja za liježenje, od kokoši vrste Gallus domesticus s udjelom od 31 %. U uvozu najznačajniji udio od 34 % ostvarila su oplodjena jaja za liježenje, od kokoši vrste Gallus domesticus te ostala svježa jaja, od kokoši vrste Gallus domesticus, u ljusci (osim oplodjenih jaja za liježenje) s udjelom od 49 %.
- u rujnu 2024. godine u odnosu na isto razdoblje 2023. godine u grupi proizvoda KN 0407 došlo je do vrijednosnog povećanja izvoza za 67,5 % te vrijednosnog povećanja uvoza za 1,2 %
- pokrivenost uvoza izvozom u grupi KN 0407 u rujnu 2024. god iznosila je 22,9 %

Prosječne veleprodajne cijene pilećeg mesa u RH (€/kg)

11. mj. - 2024.	Prosjek €/kg /average/	Promjena 11. mj. 2024./ 10. mj. 2024.	Promjena 11. mj. 2024./2023.
PILEĆI TRUP A klase (65 %- tno pile)	2,53	- 0,37%	- 0,72%
Pileća prsa file	6,21	- 1,09%	- 6,84%
Pileći batak	3,09	0,38%	0,11%
Pileći zabatak	2,75	- 3,14%	- 12,85%
Pileći batak sa zabatkom	2,63	- 0,91%	7,47%

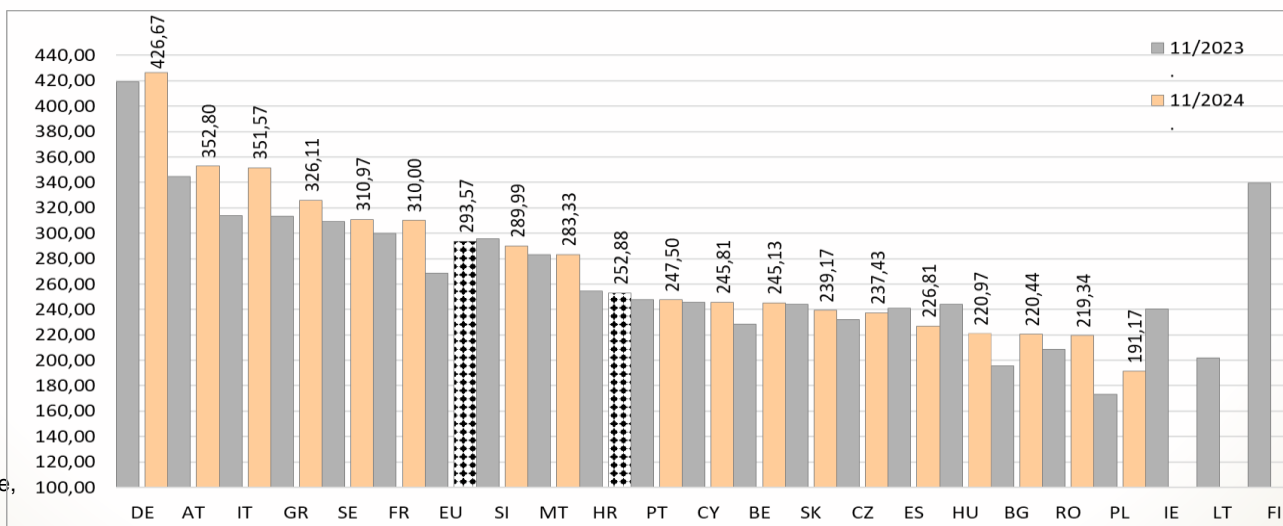


Prikaz kretanja veleprodajnih cijena pilećeg mesa u RH (€/kg)



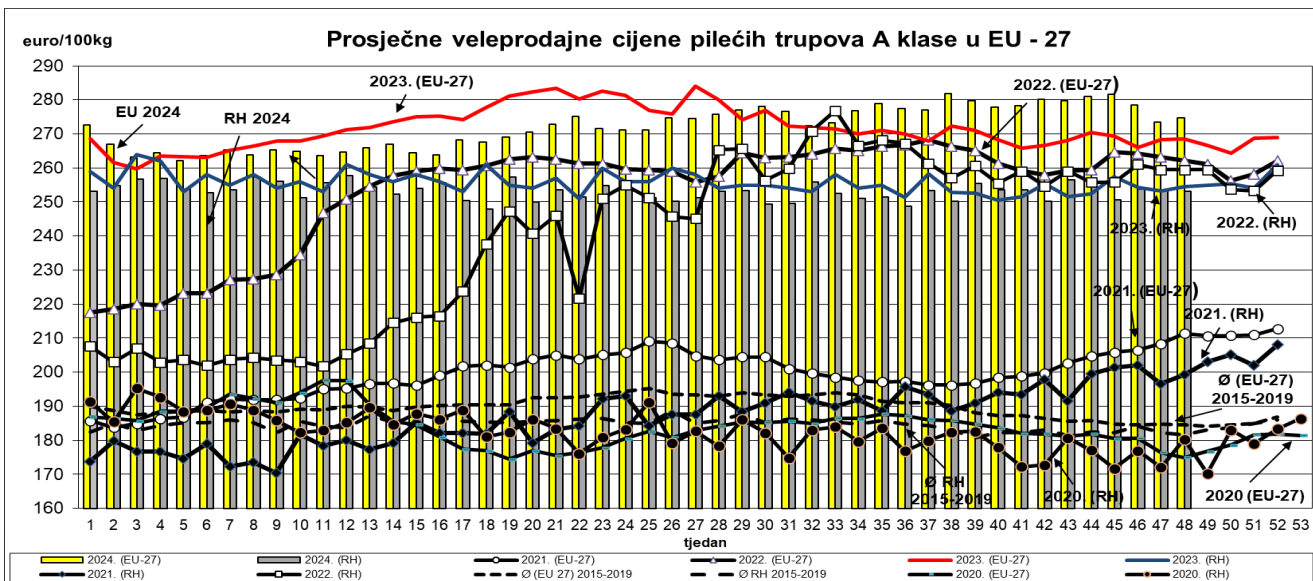
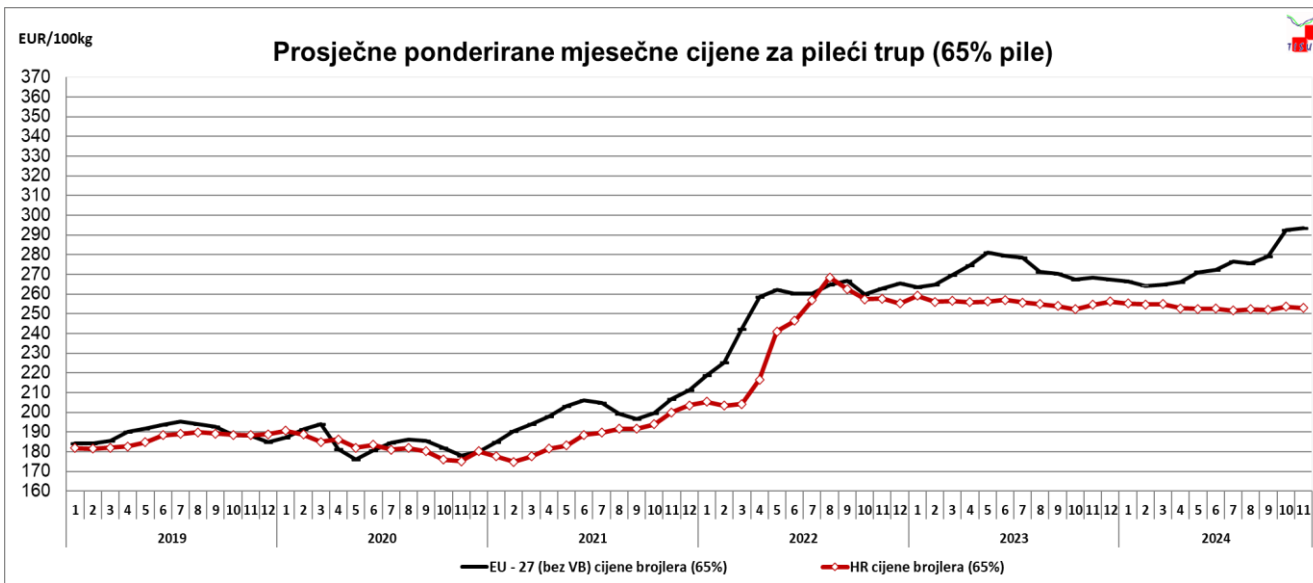
Pregled prosječnih mjesečnih veleprodajnih cijena pilećih trupova u EU (€/100 kg)

država	godina			9'24'	10'24'	11'24'	razlika u %	razlika u %	razlika u %
	2021	2022	2023				11'24' / 9'24'	11'24' / 10'24'	11'24' / 11'23'
Belgija	178,26	232,36	236,66	246,22	245,99	245,13	-0,44	-0,35	7,31
Bugarska	151,56	215,04	209,10	219,08	226,12	220,44	0,62	-2,51	12,84
Češka	176,90	234,95	244,07	236,03	235,78	237,43	0,59	0,70	2,32
Danska	241,04			c	c	c			
Njemačka	302,35	384,63	410,02	425,50	426,00	426,67	0,27	0,16	1,83
Grčka	201,32	256,29	307,55	358,01	361,25	326,11	-8,91	-9,73	4,45
Španjolska	163,69	219,51	235,16	227,73	227,47	226,81	-0,40	-0,29	-5,82
Francuska	233,27	287,07	300,00	300,00	305,81	310,00	3,33	1,37	3,33
Hrvatska	188,00	243,58	255,68	251,99	253,57	252,88	0,36	-0,27	-0,64
Irska	214,20	237,52	250,17	267,56	268,62				
Italija	243,90	330,10	318,60	337,67	350,19	351,57	4,12	0,39	11,93
Cipar	228,97	245,70	244,70	245,81	245,81	245,81	0,00	0,00	0,05
Litva	156,71	211,35	226,37	227,45	231,43				
Mađarska	151,70	219,24	250,52	233,76	225,69	220,97	-5,47	-2,09	-9,55
Malta	220,29	291,97	283,91	283,33	283,33	283,33	0,00	0,00	0,00
Nizozemska	174,00								
Austrija	284,70	348,99	357,77	338,36	340,69	352,80	4,27	3,56	2,32
Poljska	138,75	189,09	184,26	207,26	198,78	191,17	-7,76	-3,83	10,40
Portugal	172,25	235,95	240,96	247,50	247,50	247,50	0,00	0,00	0,00
Rumunjska	149,37	201,92	211,11	220,26	222,90	219,34	-0,42	-1,60	5,01
Slovenija	231,39	294,41	307,04	290,47	291,89	289,99	-0,17	-0,65	-1,94
Slovačka	188,07	253,71	247,14	236,78	235,50	239,17	1,01	1,56	-2,09
Finska	308,82	338,17	337,82	298,47	298,15				
Švedska	276,54	331,24	312,84	325,35	326,61	310,97	-4,42	-4,79	0,53
EU - 27 (bez VB)	199,85	255,13	271,38	278,94	292,47	293,57	5,25	0,38	9,40
RH *	188,00	243,58	255,68	251,99	253,57	252,88	0,36	-0,27	-0,64
Razlika (RH-EU) eura/kg	-0,12	-0,15	-0,09	-0,27	-0,39	-0,41			
RH/EU indeks	94	94	97	90	87	86			
RH €/kg	1,88	2,40	2,56	2,52	2,54	2,53			



Nazad na Pregled

Prikaz kretanja veleprodajnih cijena za pileći trup (65% pile) u EU i RH (€ /100 kg)



Izvor: TISUP

Obrada: Ministarstvo poljoprivrede, šumarstva i ribarstva

[Nazad na Pregled](#)

Pregled prosječnih godišnjih cijena u RH (€/kg)

- veleprodajne cijene **mesa peradi** (€/kg)

Proizvod	godina											Promjena		
	2013	2014	2015	2016	2017	2018	2019	2020	2021	2022	2023	<u>2023</u> <u>2022</u>	<u>2023</u> <u>2021</u>	<u>2023</u> <u>2020</u>
Pile A klase (65%-tno pile) kg	2,01	1,86	1,83	1,80	1,85	1,88	1,86	1,83	1,88	2,40	2,56	6,50%	35,95%	39,67%
Pileća prsa file kg									5,07	6,29	6,82	8,49%	34,60%	
Pileći batak kg									2,22	2,90	3,18	9,53%	43,09%	
Pileći zabatak kg									2,27	3,04	3,19	4,91%	40,49%	
Pileći batak sa zabatkom kg									1,73	2,29	2,63	15,02%	52,25%	

Izvor: TISUP

Samodostatnost mesa peradi u RH

	2013.	2014.	2015.	2016.	2017.	2018.	2019.	2020.	2021.	2022.	Indeks 2022./2021.
Peradsko meso	84,33	84,89	85,68	101,18	94,68	79,82	81,38	91,78	90,47	86,54	95,66

Izvor: Agronomski fakultet Sveučilišta u Zagrebu i Državni zavod za statistiku

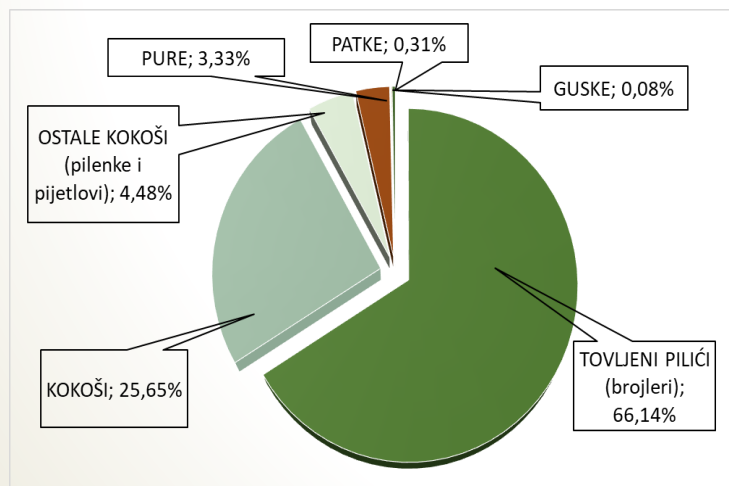
Obrada: Ministarstvo poljoprivrede

Broj peradi u RH

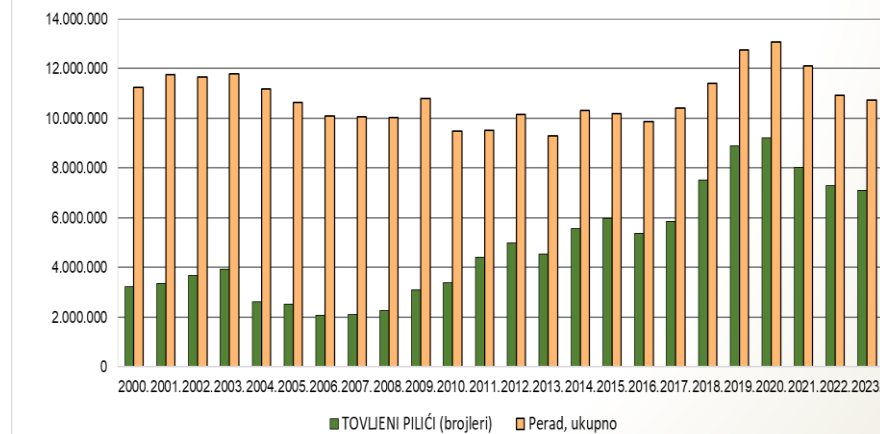
broj kjunova	Perad, ukupno	TOVLJENI PILIĆI (brojleri)		KOKOŠI		OSTALE KOKOŠI (pilenke i pijetlovi)		PURE		GUSKE		PATKE		OSTALA PERAD	
2000.	11.255.806	3.234.760	28,74%	7.045.540	62,59%			515.511	4,58%	70.234	0,62%	206.741	1,84%	183.020	1,63%
2001.	11.746.891	3.352.024	28,54%	7.480.721	63,68%			497.171	4,23%	63.665	0,54%	187.405	1,60%	165.905	1,41%
2002.	11.665.491	3.685.995	31,60%	7.059.916	60,52%			528.208	4,53%	59.756	0,51%	175.899	1,51%	155.717	1,33%
2003.	11.778.340	3.935.638	33,41%	6.852.119	58,18%			477.359	4,05%	78.361	0,67%	230.664	1,96%	204.199	1,73%
2004.	11.184.665	2.633.930	23,55%	7.491.702	66,98%			589.373	5,27%	73.707	0,66%	225.810	2,02%	170.143	1,52%
2005.	10.640.769	2.520.202	23,68%	7.266.649	68,29%			431.266	4,05%	68.472	0,64%	175.039	1,64%	179.141	1,68%
2006.	10.087.724	2.068.027	20,50%	7.016.549	69,56%			572.531	5,68%	75.640	0,75%	218.977	2,17%	136.000	1,35%
2007.	10.053.223	2.097.961	20,87%	6.815.835	67,80%			677.474	6,74%	70.046	0,70%	191.437	1,90%	200.470	1,99%
2008.	10.014.601	2.281.879	22,79%	6.727.013	67,17%			577.486	5,77%	56.526	0,56%	183.584	1,83%	188.113	1,88%
2009.	10.787.196	3.111.132	28,84%	6.707.153	62,18%			583.657	5,41%	62.203	0,58%	186.976	1,73%	136.075	1,26%
2010.	9.469.442	3.377.605	35,67%	5.040.867	53,23%			726.301	7,67%	45.972	0,49%	200.785	2,12%	77.912	0,82%
2011.	9.523.432	4.420.993	46,42%	4.221.971	44,33%			608.666	6,39%	39.176	0,41%	172.387	1,81%	60.239	0,63%
2012.	10.160.379	4.980.156	49,02%	4.415.025	43,45%			470.701	4,63%	45.994	0,45%	210.080	2,07%	38.423	0,38%
2013.	9.306.690	4.524.637	48,62%	4.125.215	44,33%			444.116	4,77%	26.213	0,28%	120.215	1,29%	66.294	0,71%
2014.	10.317.108	5.556.970	53,86%	4.201.214	40,72%			369.446	3,58%	49.011	0,48%	96.024	0,93%	44.442	0,43%
2015.	10.189.784	5.974.693	58,63%	3.583.967	35,17%			495.034	4,86%	21.675	0,21%	74.476	0,73%	39.939	0,39%
2016.	9.856.347	5.362.104	54,40%	3.857.519	39,14%			511.844	5,19%	21.009	0,21%	91.514	0,93%	12.357	0,13%
2017.	10.399.400	5.838.080	56,14%	3.587.198	34,49%	415.189	3,99%	493.072	4,74%	13.284	0,13%	50.848	0,49%	1.729	0,02%
2018.	11.412.805	7.525.122	65,94%	2.796.254	24,50%	560.164	4,91%	442.028	3,87%	16.089	0,14%	55.603	0,49%	17.545	0,15%
2019.	12.746.691	8.895.498	69,79%	2.786.363	21,86%	479.732	3,76%	511.289	4,01%	16.533	0,13%	52.114	0,41%	5.162	0,04%
2020.	13.056.718	9.213.219	70,56%	2.865.082	21,94%	429.974	3,29%	480.973	3,68%	11.938	0,09%	52.638	0,40%	2.894	0,02%
2021.	12.096.168	8.012.409	66,24%	3.257.811	26,93%	358.787	2,97%	417.424	3,45%	12.388	0,10%	35.476	0,29%	1.873	0,02%
2022.	10.916.570	7.302.326	66,89%	2.681.561	24,56%	451.799	4,14%	419.007	3,84%	12.567	0,12%	48.545	0,44%	765	0,01%
2023.	10.744.878	7.106.146	66,14%	2.756.174	25,65%	481.314	4,48%	357.373	3,33%	9.029	0,08%	33.124	0,31%	1.718	0,02%
Indeks 2023./2022.	98,43	97,31		102,78		106,53		85,29		71,85		68,23		224,58	

* Referentni datum snimanja brojnog stanja stoke i peradi do 2021. god. je 1. prosinca, a za 2022. i 2023. promijenjen je na 1. studenoga

Broj peradi u 2023. godini



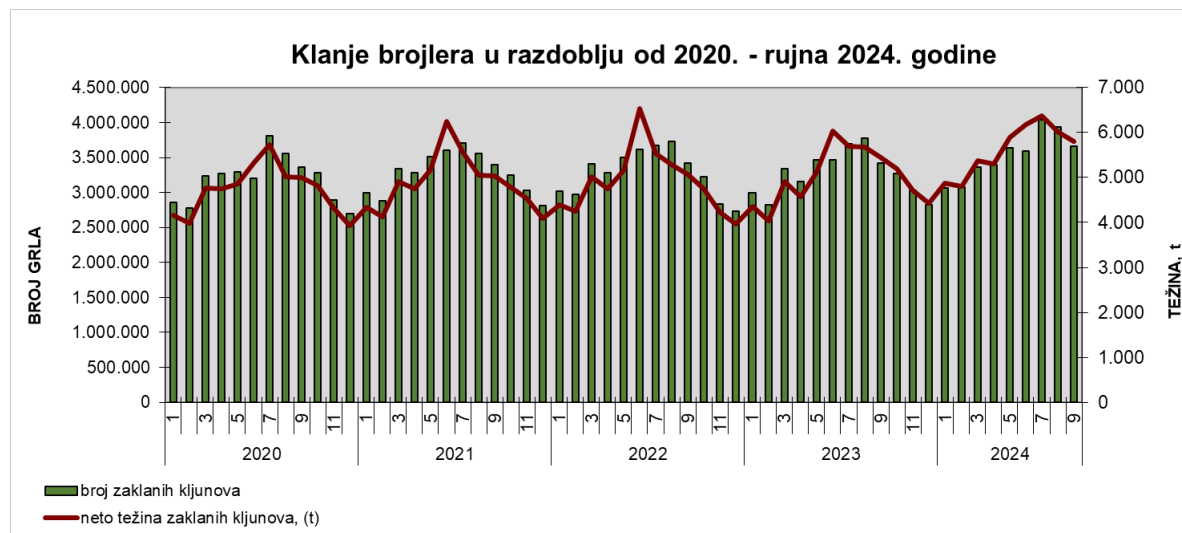
BROJ TOVLJENIH PILIĆA (BROJLERA) I UKUPAN BROJ PERADI 2000. - 2023.



[Nazad na Pregled](#)

Klanje brojlera u klaonicama - RH (broj grla, težina)

Mjesec	2019.	2020.	2021.	2022.	2023.	Indeks 2023./2022.	2024.	Indeks 2024./2023.
1.	2.818.496	2.862.200	2.991.273	3.020.734	2.998.581	99,3	3.065.306	102,2
2.	2.541.624	2.772.813	2.885.912	2.970.814	2.822.665	95,0	3.074.033	108,9
3.	2.977.486	3.237.434	3.334.670	3.411.611	3.334.761	97,7	3.362.355	100,8
4.	3.067.551	3.276.290	3.281.732	3.284.074	3.160.524	96,2	3.394.442	107,4
5.	3.332.467	3.291.806	3.506.585	3.496.937	3.465.730	99,1	3.637.354	105,0
6.	3.112.398	3.197.393	3.605.062	3.611.846	3.470.195	96,1	3.588.960	103,4
7.	3.535.674	3.813.245	3.701.015	3.672.892	3.699.395	100,7	4.035.553	109,1
8.	3.410.707	3.553.995	3.552.611	3.724.307	3.779.301	101,5	3.931.562	104,0
9.	3.109.387	3.366.668	3.399.510	3.424.445	3.424.559	100,0	3.659.634	106,9
10.	3.273.558	3.281.458	3.249.511	3.225.750	3.268.551	101,3		0,0
11.	2.999.014	2.894.849	3.027.153	2.831.285	3.025.058	106,8		0,0
12.	2.729.561	2.700.155	2.815.754	2.735.484	2.824.495	103,3		0,0
UKUPNO	36.907.923	38.248.306	39.350.788	39.410.179	39.273.815	99,7	31.749.199	



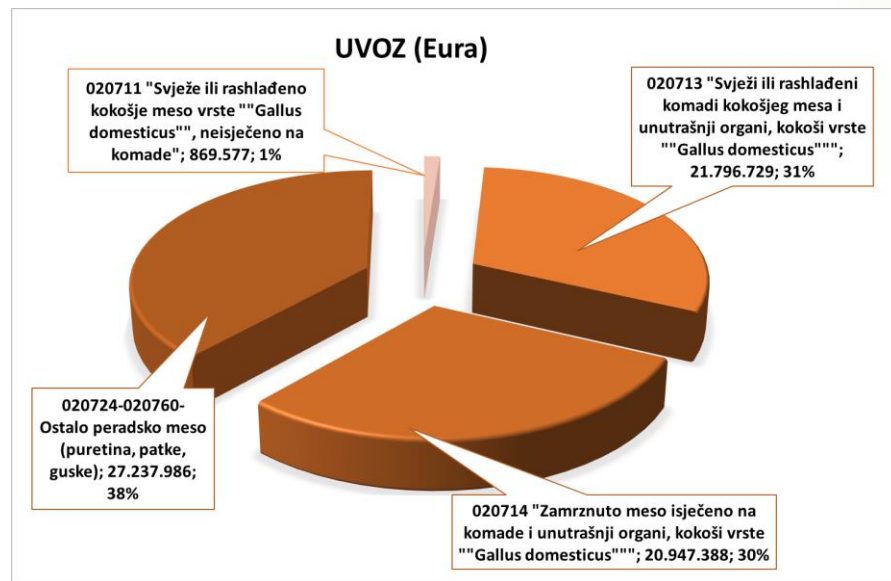
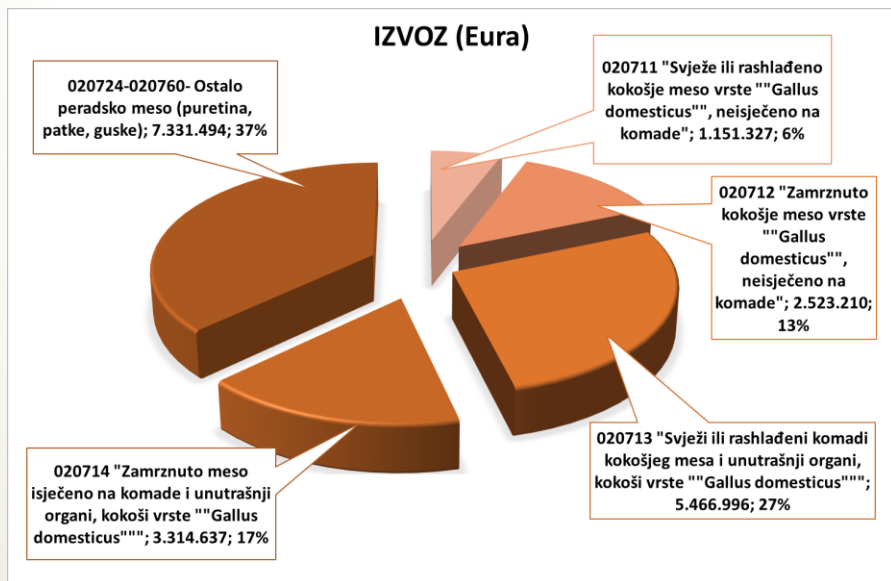
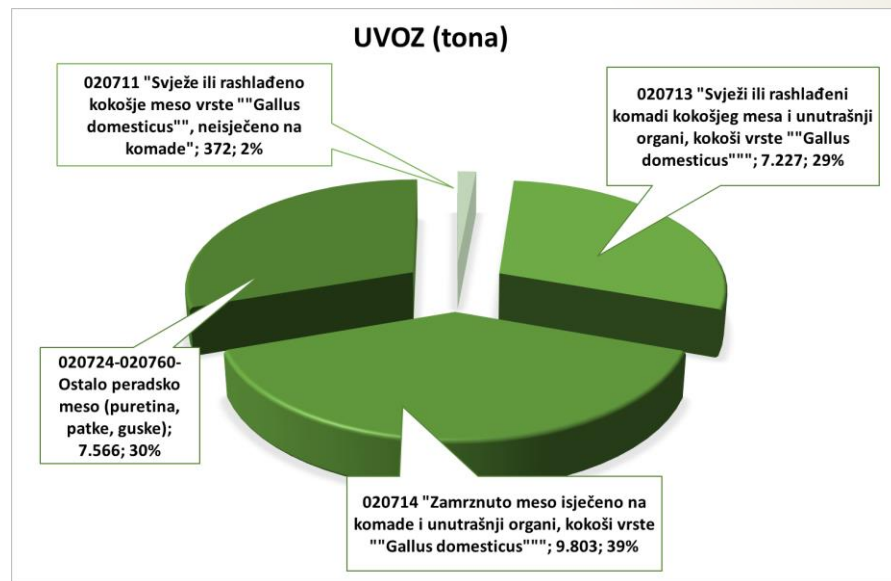
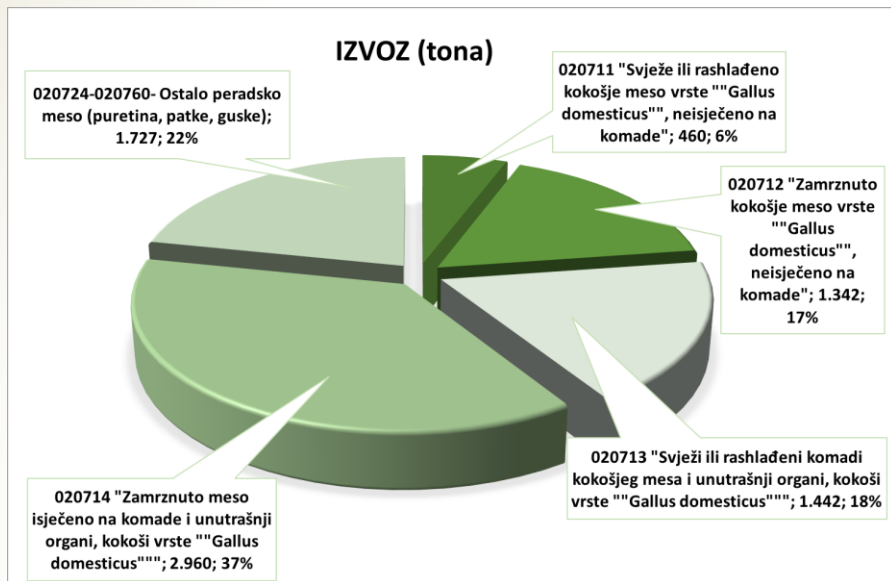
Vanjsko trgovinska razmjena peradi

GL.CT.	Naziv skupine*	I. - IX 2023.		I. - IX 2024.						Index I. - IX 2024. / I. - IX 2023.				Pokrivenost uvoza izvozom (EUR) %		Index I. - IX 2024. / I. - IX 2023.	
		Bilanca		Izvoz		Uvoz		Bilanca		Izvoz		Uvoz		I. - IX. 2023.	I. - IX. 2024.	Bilanca	
		Količina, t	Vrijednost, EUR	Količina, t	Vrijednost, EUR	Količina, t	Vrijednost, EUR	Količina, t	Vrijednost, EUR	Količina, t	Vrijednost, EUR	Količina, t	Vrijednost, EUR			Količina, t	Vrijednost, EUR
020711	"Svježe ili rashlađeno kokošje meso vrste ""Gallus domesticus"", neisječeno na komade"	142	402.566	460	1.151.327	372	869.577	88	281.750	88,6	89,1	98,5	97,7	145,2	132,4	62,3	70,0
020712	"Zamrznuto kokošje meso vrste ""Gallus domesticus"", neisječeno na komade"	1.042	2.025.006	1.342	2.523.210	81	185.090	1.261	2.338.120	123,2	117,9	169,1	161,0	1.861,1	1.363,2	121,0	115,5
020713	"Svježi ili rashlađeni komadi kokošjeg mesa i unutrašnji organi, kokoši vrste ""Gallus domesticus"""	-5.097	-16.320.977	1.442	5.466.996	7.227	21.796.729	-5.785	-16.329.733	99,0	111,8	110,3	102,8	23,1	25,1	113,5	100,1
020714	"Zamrznuto meso isječeno na komade i unutrašnji organi, kokoši vrste ""Gallus domesticus"""	-7.004	-16.355.908	2.960	3.314.637	9.803	20.947.388	-6.843	-17.632.751	126,6	96,9	104,9	105,9	17,3	15,8	97,7	107,8
020724 020760	Ostalo peradsko meso (puretina, patke, guske)	-3.682	-13.942.672	1.727	7.331.494	7.566	27.237.986	-5.839	-19.906.492	433,2	415,6	1.823,4	1.451,7	203,0	495,0	27.309,0	1.879,9
	UKUPNO (0207)	-14.600	-44.191.985	7.932	19.787.664	25.049	71.036.770	-17.118	-51.249.106	108,8	97,5	114,4	110,2	31,48	27,86	117,2	116,0
	UKUPNO (HS 01-24; 29, 33, 35, 38, 41, 43, 50, 51, 52 i 53)	-21.382	-1.601.727.544	3.401.447	2.759.889.716	2.891.274	4.756.864.875	510.173	-1.996.975.159	121,0	97,7	102,1	107,4	63,82	58,02	2.486,0	124,7

Napomena:

Podaci za 2024. godinu su PRIVREMENI

Vanjsko trgovinska razmjena peradi I. - IX. 2024. godine



Vanjsko trgovinska razmjena peradi I. - IX. 2024. godine

Izvoz			2020		2021		2022		2023		I. - IX. 2024*	
			Vrijednost EUR	Količina (kg)	Vrijednost EUR	Količina (kg)	Vrijednost EUR	Količina (kg)	Vrijednost EUR	Količina (kg)	Vrijednost EUR	Količina (kg)
020711	"Svježe ili rashlađeno kokošje meso vrste ""Gallus domesticus"", neisječeno na komade"	Slovenija	805.212	408.536	788.383	390.231	1.365.527	568.087	1.122.794	446.264	805.680	319.575
		Crna Gora	187.507	102.480	202.922	106.540	232.581	98.940	223.558	90.883	143.672	54.343
		Sjeverna Makedonija	300.156	168.265	275.961	149.626	223.618	98.433	193.415	84.412	196.777	84.048
		Austrija	0	0	0	0	0	0	106.576	39.188	5.198	1.916
		Rumunjska	0	0	0	0	0	0	12.775	7.180	0	0
		Ostali	85	36	75	16	166	54	10.892	5.365	0	0
		Ukupno	1.292.960	679.318	1.267.341	646.413	1.821.892	765.514	1.670.010	673.292	1.151.327	459.881
020712	"Zamrznuto kokošje meso vrste ""Gallus domesticus"", neisječeno na komade"	Slovenija	515.110	458.666	1.112.906	986.554	1.323.260	942.030	1.190.878	738.605	1.150.514	740.490
		Kosovo	1.064.607	661.725	1.262.604	754.874	1.490.550	723.397	1.159.102	507.725	1.044.500	446.263
		Austrija	269.670	158.475	296.399	168.499	347.108	139.865	275.062	106.448	139.279	53.435
		Sjeverna Makedonija	24.211	16.442	127.800	75.567	102.870	50.949	85.267	40.885	68.579	35.838
		Švedska	12.657	10.327	29.551	22.187	34.793	21.486	34.543	19.897	28.508	15.934
		Ostali	25.384	14.045	428.033	379.071	102.692	61.174	42.499	16.267	91.830	50.416
		Ukupno	1.911.639	1.319.681	3.257.293	2.386.752	3.401.273	1.938.901	2.787.351	1.429.827	2.523.210	1.342.377
020713	"Svježi ili rashlađeni komadi kokošjeg mesa i unutrašnji organi, kokoši vrste ""Gallus domesticus"""	Slovenija	1.143.923	505.992	1.819.254	843.195	3.108.547	932.733	4.347.486	1.299.530	3.355.207	913.986
		Sjeverna Makedonija	1.041.227	367.553	1.000.878	332.397	1.043.046	286.701	998.157	267.758	867.566	217.795
		Crna Gora	406.580	131.059	421.667	128.730	542.407	134.475	654.854	152.738	563.809	129.751
		Austrija	867.689	348.471	1.020.939	443.497	280.392	117.143	224.736	115.726	400.933	99.863
		Rumunjska	0	0	31.967	33.040	0	0	28.413	12.307	0	0
		Ostali	17.745	12.325	1.171	677	10.330	13.780	10.176	2.415	279.481	80.918
		Ukupno	3.477.164	1.365.399	4.295.876	1.781.536	4.984.722	1.484.831	6.263.822	1.850.475	5.466.996	1.442.313
020714	"Zamrznuto meso isječeno na komade i unutrašnji organi, kokoši vrste ""Gallus domesticus"""	Bosna i Hercegovina	441.364	910.556	1.262.929	1.907.360	1.947.888	2.583.381	1.823.184	2.461.705	1.520.190	2.060.003
		Slovenija	423.913	186.731	676.631	262.622	665.332	195.164	1.081.981	296.619	351.915	116.786
		Crna Gora	157.503	58.234	280.774	89.953	389.399	112.382	485.495	119.160	314.850	78.471
		Austrija	355.121	103.103	259.774	100.436	612.042	133.562	458.969	85.976	388.175	87.919
		Sjeverna Makedonija	71.782	39.118	148.200	87.054	209.864	75.446	369.830	123.820	161.258	59.141
		Ostali	537.035	592.056	581.198	695.840	817.225	831.608	588.480	391.502	578.249	558.155
		Ukupno	1.986.718	1.889.797	3.209.506	3.143.265	4.641.750	3.931.543	4.807.939	3.478.782	3.314.637	2.960.475
020724 - 020760	Ostalo peradsko meso (puretina, patke, guske)	Srbija	2.229.233	748.166	2.115.509	709.103	2.914.836	728.225	4.029.625	919.275	2.742.666	659.968
		Bosna i Hercegovina	2.636.630	745.231	2.884.108	837.540	3.321.428	823.385	3.454.339	894.778	2.403.935	690.853
		Slovenija	1.110.392	265.849	1.780.283	416.316	3.190.121	588.952	2.254.648	393.117	1.126.286	193.193
		Sjeverna Makedonija	441.725	114.267	455.323	113.896	610.199	116.383	691.350	123.267	537.393	95.258
		Crna Gora	373.586	88.622	411.440	90.436	509.662	94.598	575.405	97.956	488.307	71.358
		Ostali	166.331	45.936	137.241	34.283	458.279	126.556	466.282	141.613	32.907	16.278
		Ukupno	6.957.897	2.008.070	7.783.904	2.201.573	11.004.525	2.478.098	11.471.649	2.570.005	7.331.494	1.726.908
Ukupno (0207)			15.626.378	7.262.265	19.813.920	10.159.539	25.854.162	10.598.888	27.000.771	10.002.382	19.787.664	7.931.955

*privremeni podaci

Izvor: DZS

Obrada: Ministarstvo poljoprivrede, šumarstva i ribarstva

Nazad na Pregled

Vanjsko trgovinska razmjena peradi

I. - IX. 2024. godine

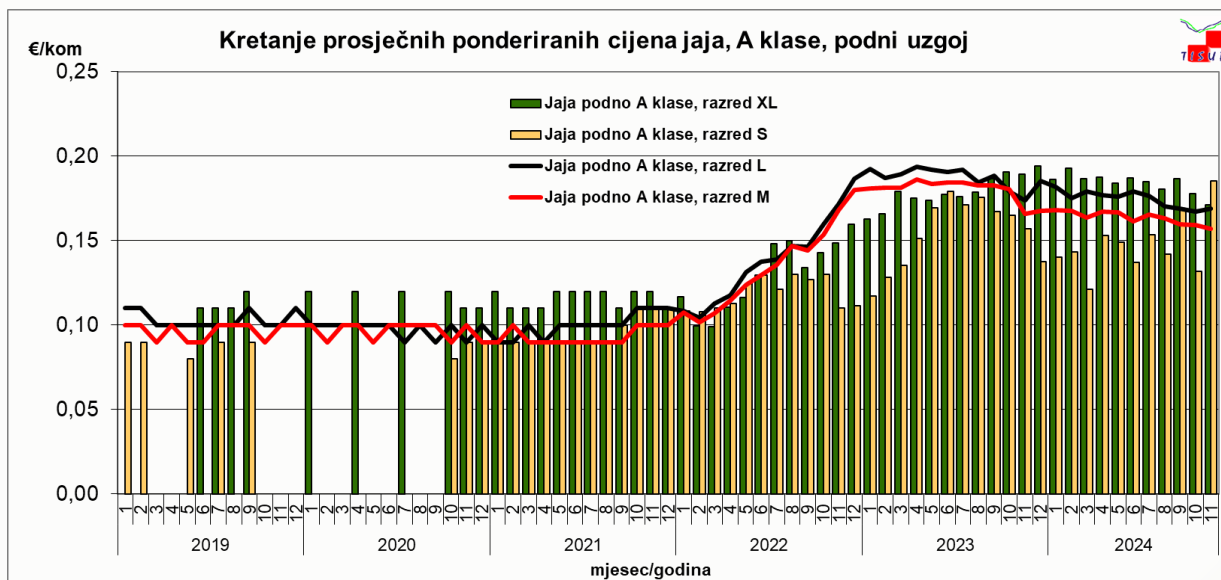
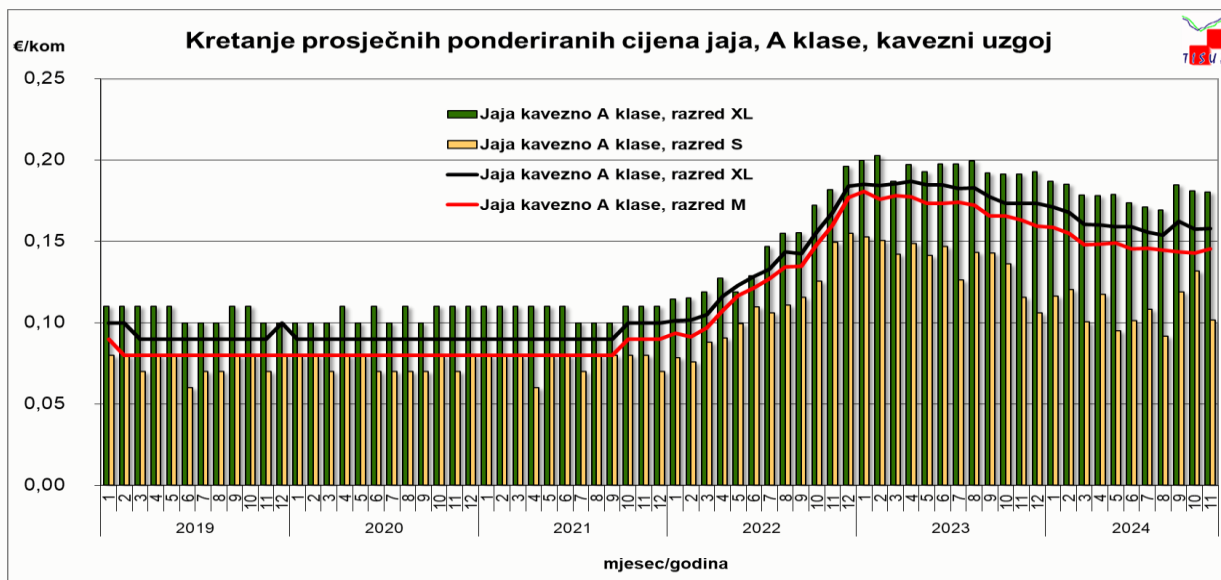
Uvoz			2020		2021		2022		2023		I. - IX. 2024*	
			Vrijednost EUR	Količina (kg)	Vrijednost EUR	Količina (kg)	Vrijednost EUR	Količina (kg)	Vrijednost EUR	Količina (kg)	Vrijednost EUR	Količina (kg)
20711	"Svježe ili rashlađeno kokošje meso vrste ""Gallus domesticus"", neisječeno na komade"	Slovenija	1.021.730	276.476	869.739	273.053	694.629	315.705	926.746	391.216	592.411	248.213
		Bosna i Hercegovina	0	0	29.838	18.368	98.624	50.643	175.284	81.189	64.205	30.052
		Mađarska	204.134	247.118	19.347	11.250	38.652	15.292	78.925	31.485	18.725	7.164
		Italija	223.963	134.961	68.838	27.697	49.329	11.278	31.124	5.876	184.412	82.006
		Poljska	35.143	39.576	1.650	1.020	4.487	2.019	4.276	2.568	4.222	1.958
		Ostali	64	49	295	10	2.693	216	0	0	5.602	2.144
		Ukupno	1.485.034	698.181	989.707	331.397	888.414	395.154	1.216.355	512.333	869.577	371.537
020712	"Zamrznuto kokošje meso vrste ""Gallus domesticus"", neisječeno na komade"	Poljska	995	1.000	0	0	107.349	23.070	29.353	10.200	0	0
		Slovačka	2.181	1.800	35.144	23.854	18.313	9.256	26.453	13.163	33.653	14.004
		Slovenija	117.820	96.393	15.279	13.090	103.693	80.723	25.148	14.329	9.968	3.336
		Italija	21.336	15.158	5.471	2.778	21.624	4.402	20.509	2.869	24.197	2.880
		Nizozemska	104.504	51.025	11.969	7.583	36.031	18.506	14.854	7.297	102.906	54.974
		Ostali	361.820	257.165	53.294	33.527	26.002	14.243	12.842	5.669	14.366	6.138
		Ukupno	608.656	422.541	121.157	80.832	313.012	150.200	129.159	53.527	185.090	81.332
020713	"Svježi ili rashlađeni komadi kokošnjeg mesa i unutrašnji organi, kokoši vrste ""Gallus domesticus"""	Mađarska	2.473.415	1.118.829	3.120.260	1.289.489	5.381.027	1.720.146	7.233.168	2.461.204	6.523.197	2.229.194
		Slovenija	2.918.890	1.319.655	2.976.346	1.087.799	4.979.885	1.566.888	6.017.670	2.053.376	5.126.291	2.198.275
		Rumunjska	0	0	980.408	332.685	0	0	4.088.348	1.277.230	2.242.697	581.183
		Bosna i Hercegovina	158.481	68.778	1.252.982	486.206	5.940.134	1.660.474	3.453.170	1.083.380	3.746.645	1.163.717
		Poljska	2.274.220	1.132.895	1.795.181	746.597	518.167	180.914	2.702.765	865.474	2.175.453	603.666
		Ostali	1.037.108	339.151	1.199.346	372.934	1.596.450	283.709	2.649.898	603.630	1.982.446	451.294
		Ukupno	8.862.114	3.979.309	11.324.523	4.315.709	18.415.663	5.412.130	26.145.019	8.344.295	21.796.729	7.227.327
020714	"Zamrznuto meso isječeno na komade i unutrašnji organi, kokoši vrste ""Gallus domesticus"""	Nizozemska	4.792.180	1.988.859	6.285.116	2.543.156	9.664.327	2.356.036	9.137.557	2.910.163	10.034.232	2.833.696
		Danska	1.543.739	1.127.505	3.859.400	1.947.570	5.668.709	3.911.240	5.827.925	4.815.726	3.595.392	2.577.087
		Mađarska	800.437	533.722	1.250.956	637.797	2.202.641	1.277.482	2.342.465	1.220.837	1.687.330	739.901
		Poljska	1.118.998	647.965	2.047.985	1.447.944	1.966.708	826.273	2.316.231	773.533	1.187.190	479.133
		Njemačka	777.013	1.431.303	960.318	932.491	851.557	696.543	1.500.351	1.157.683	516.887	721.302
		Ostali	1.165.748	861.995	2.197.355	2.129.503	3.533.719	1.716.892	3.696.326	1.620.135	3.926.357	2.452.308
		Ukupno	10.198.115	6.591.349	16.601.130	9.638.461	23.887.661	10.784.467	24.820.855	12.498.077	20.947.388	9.803.426
020724 - 020760	Ostalo peradsko meso (puretina, patke, guske)	Poljska	1.387.423	764.121	2.095.243	619.192	4.958.466	1.031.688	9.218.569	2.066.035	9.835.591	2.383.724
		Mađarska	6.933.879	2.530.646	8.553.803	2.893.023	8.357.881	1.983.475	7.539.546	1.622.230	5.876.856	1.637.947
		Italija	2.794.276	1.504.627	2.663.556	1.318.495	4.115.894	1.147.212	5.937.642	1.588.948	4.258.282	1.217.763
		Slovenija	1.527.406	785.339	1.811.331	876.067	2.484.572	1.102.391	2.568.496	1.048.995	2.019.669	1.012.616
		Nizozemska	157.611	42.086	471.742	126.185	2.794.823	694.017	2.213.949	509.957	1.530.031	360.022
		Ostali	1.124.488	551.731	3.121.042	1.085.476	2.896.955	845.583	3.302.139	1.008.826	3.717.557	953.787
		Ukupno	13.925.083	6.178.550	18.716.717	6.918.438	25.608.591	6.804.366	30.780.341	7.844.990	27.237.986	7.565.859
Ukupno (0207)			35.079.002	17.869.930	47.753.234	21.284.837	69.113.341	23.546.317	83.091.729	29.253.222	71.036.770	25.049.482

*privremeni podaci

Prosječne veleprodajne cijene konzumnih jaja u RH (€/kom)

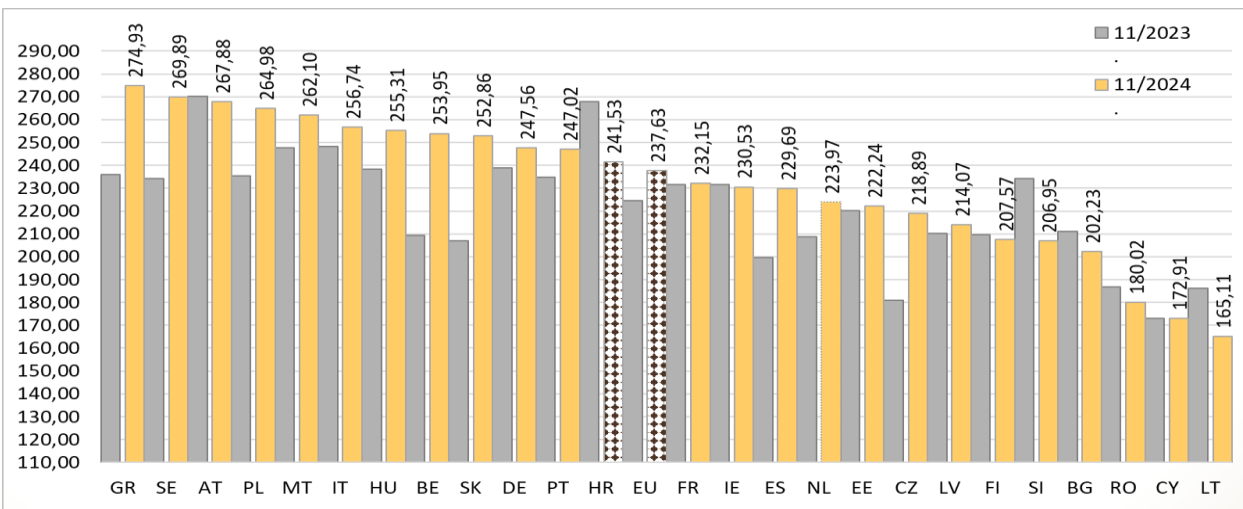
Konzumna jaja, klasa A 11. mj. - 2024	Prosjek/average/ €/kom	Promjena 11. mj. 2024./ 10. mj. 2024.	Promjena 11. mj. 2024./2023.
Kavezni uzgoj / razred /			
XL	0,18	- 0,39%	- 5,74%
L	0,16	0,25%	- 8,94%
M	0,15	1,82%	- 10,86%
S	0,10	- 22,76%	- 11,94%
Podni uzgoj / razred /			
XL	0,17	- 3,65%	- 9,46%
L	0,17	1,14%	- 2,65%
M	0,16	- 1,44%	- 5,48%
S	0,19	40,70%	18,03%

Prikaz kretanja veleprodajnih cijena konzumnih jaja u RH (€/kom)



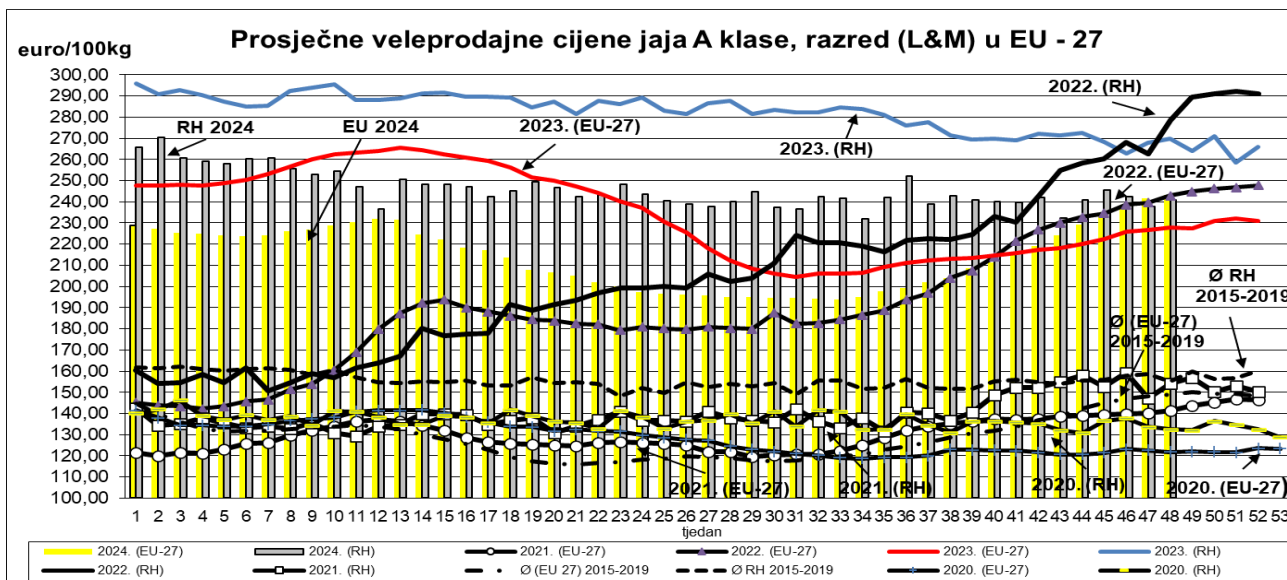
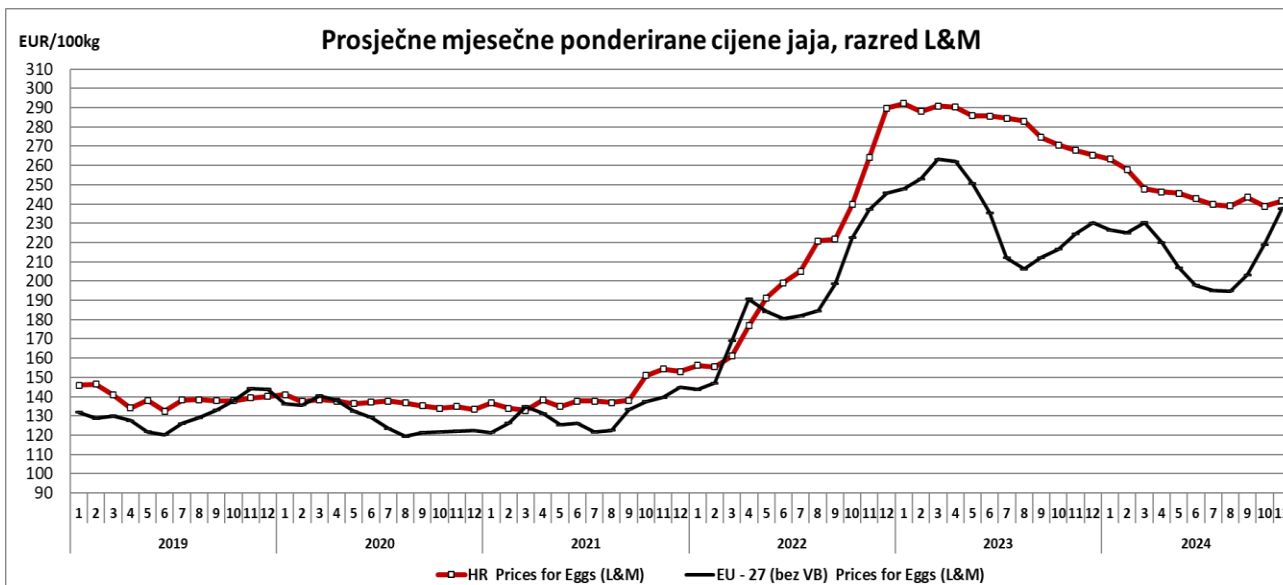
Pregled prosječnih mjesečnih veleprodajnih cijena jaja razred (L&M) u EU (EUR/100 kg)

država	godina			9'24'	10'24'	11'24'	razlika u %	razlika u %	razlika u %
	2021	2022	2023				/ 9'24'	/ 10'24'	/ 11'23'
Belgija	118,19	193,43	224,41	184,59	212,67	253,95	37,57	19,41	21,31
Bugarska	107,48	166,99	209,52	178,32	187,49	202,23	13,41	7,86	-4,19
Češka	112,79	155,58	203,42	156,99	168,24	218,89	39,43	30,11	20,92
Danska	169,58			c	c				
Njemačka	113,76	178,85	238,19	199,13	226,46	247,56	24,32	9,32	3,69
Estonija	131,98	186,13	222,03	222,61	222,09	222,24	-0,16	0,07	0,92
Grčka	141,61	188,63	235,35	262,61	264,32	274,93	4,69	4,01	16,59
Španjolska	95,38	149,93	215,99	191,02	208,42	229,69	20,25	10,21	15,09
Francuska	125,29	200,50	237,71	194,67	214,34	232,15	19,25	8,31	0,26
Hrvatska	140,63	202,65	281,46	243,55	238,71	241,53	-0,83	1,18	-9,82
Irska	144,17	171,00	230,74	230,89	231,80	230,53	-0,15	-0,55	-0,40
Italija	177,73	233,09	262,17	243,19	256,74	256,74	5,57	0,00	3,43
Cipar	160,21	171,69	172,60	172,91	172,91	172,91	0,00	0,00	0,00
Letonija	120,68	162,96	206,52	173,79	178,66	214,07	23,17	19,82	1,91
Litva	106,00	138,64	188,61	159,14	161,16	165,11			
Mađarska	129,49	188,39	249,80	195,29	205,61	255,31	30,74	24,17	7,16
Malta	163,97	194,25	245,00	261,39	262,10	262,10	0,27	0,00	5,89
Nizozemska	128,35	189,75	232,87	182,83	203,65	223,97	22,50	9,98	7,23
Austrija	193,48	249,92	271,47	267,82	268,29	267,88	0,02	-0,15	-0,82
Poljska	142,46	192,50	243,26	198,10	210,83	264,98	33,76	25,68	12,60
Portugal	122,53	187,77	242,46	207,93	228,07	247,02	18,80	8,31	5,21
Rumunjska	106,50	142,26	196,08	176,50	179,87	180,02	1,99	0,08	-3,58
Slovenija	150,71	168,97	229,00	232,29	209,27	206,95	-10,91	-1,11	-11,64
Slovačka	120,12	163,39	222,90	181,06	195,80	252,86	39,66	29,14	22,10
Finska	149,50	185,40	209,46	209,41	208,80	207,57	-0,88	-0,59	-1,01
Švedska	191,28	207,18	241,93	270,57	271,42	269,89	-0,25	-0,56	15,20
EU - 27 (bez VB)	130,54	186,92	234,26	203,31	218,89	237,63	16,88	8,56	5,83
RH *	140,63	202,65	281,46	243,55	238,71	241,53	-0,83	1,18	-9,82
Razlika (RH-EU) eura/100kg	10,09	15,74	47,20	40,23	19,82	3,90			
RH/EU indeks	108	108	120	120	109	102			



Izvor: TISUP
 Obrada: Ministarstvo poljoprivrede, šumarstva i ribarstva

Prikaz kretanja veleprodajnih cijena jaja (razred L& M) u EU i RH (EUR/100 kg)



Pregled prosječnih godišnjih cijena u RH (€/kom)

- veleprodajne cijene **jaja** (€/kom)

Proizvod	godina											Promjena		
	2013	2014	2015	2016	2017	2018	2019	2020	2021	2022	2023	<u>2023</u> <u>2022</u>	<u>2023</u> <u>2021</u>	<u>2023</u> <u>2020</u>
Jaja kavezno A klase, razred XL	0,13	0,12	0,11	0,12	0,11	0,11	0,11	0,10	0,11	0,15	0,19	29,67%	76,82%	94,50%
Jaja kavezno A klase, razred L	0,12	0,10	0,10	0,11	0,10	0,10	0,09	0,09	0,09	0,14	0,18	29,57%	101,56%	101,56%
Jaja kavezno A klase, razred M	0,11	0,10	0,10	0,10	0,10	0,09	0,08	0,08	0,08	0,13	0,17	32,00%	114,50%	114,50%
Jaja kavezno A klase, razred S	0,10	0,09	0,09	0,09	0,09	0,08	0,08	0,07	0,07	0,11	0,14	23,73%	94,43%	94,43%
Jaja podno A klase, razred XL		C			C	C	0,12	0,12	0,12	0,12	0,19	54,42%	54,42%	54,42%
Jaja podno A klase, razred L		0,12	0,12	0,12	0,12	0,12	0,10	0,10	0,10	0,14	0,19	32,93%	86,10%	86,10%
Jaja podno A klase, razred M		0,12	0,11	0,11	0,11	0,11	0,10	0,10	0,09	0,13	0,18	38,15%	99,56%	79,60%
Jaja podno A klase, razred S		0,08	0,09	0,08	0,10	0,08	0,09	0,09	0,08	0,12	0,16	29,17%	93,75%	72,22%

Izvor: TISUP

Samodostatnost jaja u RH

%	2013.	2014.	2015.	2016.	2017.	2018.	2019.	2020.	2021.	2022.	Indeks 2022./2021.
Jaja	94,60	90,18	80,81	87,02	86,24	83,61	86,78	92,57	100,16	80,23	80,10

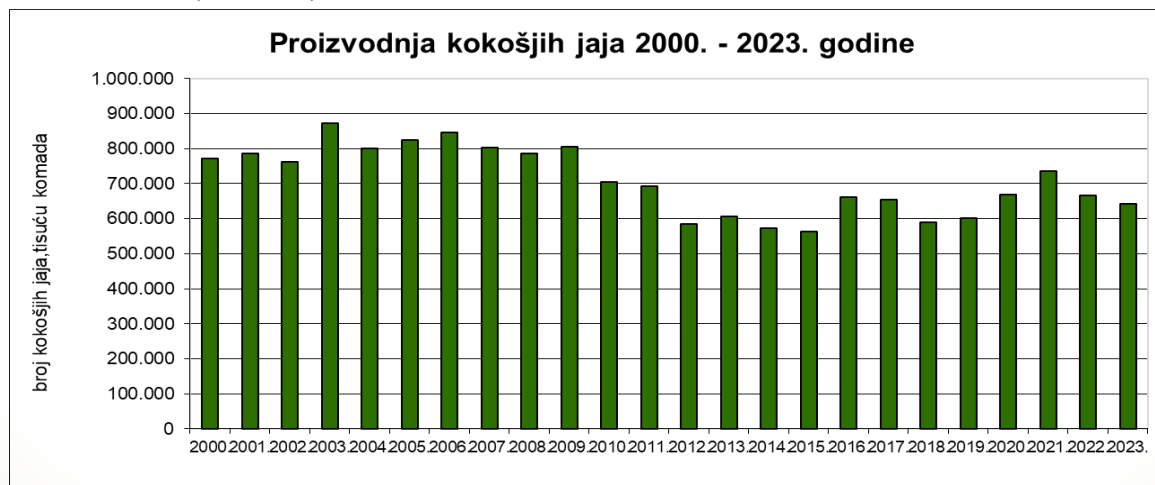
Izvor: Agronomski fakultet Sveučilišta u Zagrebu i Državni zavod za statistiku

Obrada: Ministarstvo poljoprivrede

Proizvodnja kokošjih jaja i broj kokoši nesilica u RH

	Broj kokoši nesilica na dan 1. prosinca (2000-2021) na dan 1. studenoga (2022 -			Proizvodnja kokošjih jaja			
	broj, 000. kljunova	stopa promjene u odnosu na prethodnu godinu		000. kom	stopa promjene u odnosu na prethodnu godinu		prosječan broj jaja po nesilici
		broj kljunova, 000 kljunova	(%)		broj jaja, 000 kom	(%)	
2000.	...			771.391			
2001.	...			786.819	15.428	2,0	
2002.	...			761.620	-25.199	-3,2	
2003.	...			872.978	111.358	14,6	
2004.	...			800.888	-72.090	-8,3	
2005.	...			823.873	22.985	2,9	
2006.	5.758			845.600	21.727	2,6	147
2007.	5.530	-228	-4,0	803.765	-41.835	-4,9	145
2008.	5.486	-44	-0,8	787.304	-16.461	-2,0	144
2009.	5.673	187	3,4	805.166	17.862	2,3	142
2010.	4.358	-1.315	-23,2	704.119	-101.047	-12,5	162
2011.	4.079	-279	-6,4	691.791	-12.328	-1,8	170
2012.	3.696	-383	-9,4	584.957	-106.834	-15,4	158
2013.	3.979	283	7,7	605.553	20.596	3,5	152
2014.	3.722	-257	-6,4	572.003	-33.550	-5,5	154
2015.	3.017	-705	-18,9	564.305	-7.698	-1,3	187
2016.	3.497	479	15,9	662.472	98.167	17,4	189
2017.	3.483	-14	-0,4	653.901	-8.571	-1,3	188
2018.	2.778	-705	-20,2	589.073	-64.828	-9,9	212
2019.	2.688	-90	-3,2	602.247	13.174	2,2	224
2020.	2.952	264	9,8	668.926	66.679	11,1	227
2021.	3.229	277	9,4	736.217	67.291	10,1	228
2022.	2.893	-336	-10,4	666.969	-69.248	-9,4	231
2023.				642.550	67.292	-3,7	

* privremeni podatak



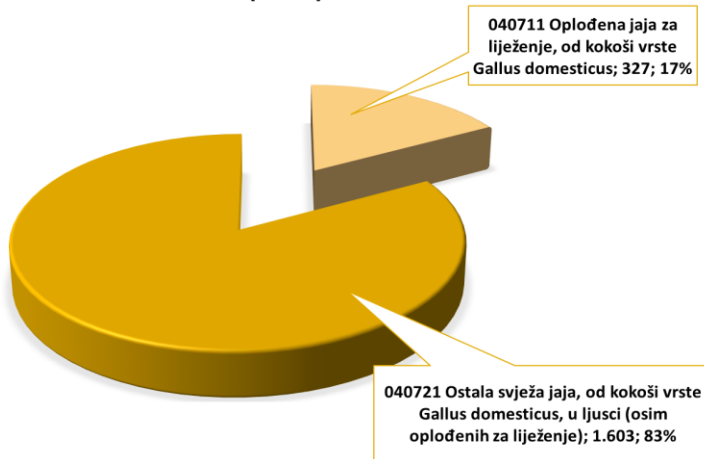
Vanjsko trgovinska razmjena jaja

GL.CT.	Naziv skupine*	I. - IX. 2023.		I. - IX. 2024.						Index I. - IX. 2024. / I. - IX. 2023.				Pokrivenost uvoza izvozom (EUR) %		Index I. - IX. 2024. / I. - IX. 2023.	
		Bilanca		Izvoz		Uvoz		Bilanca		Izvoz		Uvoz		I. - IX. 2023.	I. - IX. 2024.	Bilanca	
		Količina, t	Vrijednost, EUR	Količina, t	Vrijednost, EUR	Količina, t	Vrijednost, EUR	Količina, t	Vrijednost, EUR	Količina, t	Vrijednost, EUR	Količina, t	Vrijednost, EUR			Količina, t	Vrijednost, EUR
040711	Oplođena jaja za liježenje, od kokoši vrste Gallus domesticus	-837	-4.018.713	327	1.224.041	1.747	6.011.541	-1.420	-4.787.500	145	146	164	124	17	20	169,7	119,1
040719	Oplođena jaja peradi i ptičja jaja za liježenje (osim od kokoši vrste Gallus domesticus)	-104	-1.241.581	0	0	135	1.605.387	-135	-1.605.387			130	129	0	0	130,1	129,3
040721	Ostala svježa jaja, od kokoši vrste Gallus domesticus, u ljusci (osim oplođenih za liježenje)	-4.244	-8.697.547	1.603	2.772.845	5.289	8.473.529	-3.685	-5.700.684	191	179	104	83	15	33	86,8	65,5
040729	Ostala svježa ptičja jaja, u ljusci (osim od kokoši vrsta Gallus domesticus i oplođenih za liježenje)	-38	-126.377	0	0	340	544.128	-340	-544.128			904	431	0	0	904,2	430,6
040790	Ptičja jaja, u ljusci, konzervirana ili kuhana	-42	-758.100	0	291	51	796.187	-51	-795.896			120	105	0	0	119,6	105,0
	UKUPNO (0407)	-5.265	-14.842.318	1.930	3.997.177	7.562	17.430.772	-5.632	-13.433.595	181,0	167,5	119,4	101,2	13,85	22,93	107,0	90,51
	UKUPNO (HS 01-24; 29, 33, 35, 38, 41, 43, 50, 51, 52 i 53)	-21.382	-1.601.727.544	3.401.447	2.759.889.716	2.891.274	4.756.864.875	510.173	-1.996.975.159	121,0	97,7	102,1	107,4	63,82	58,02	2.486,0	124,7

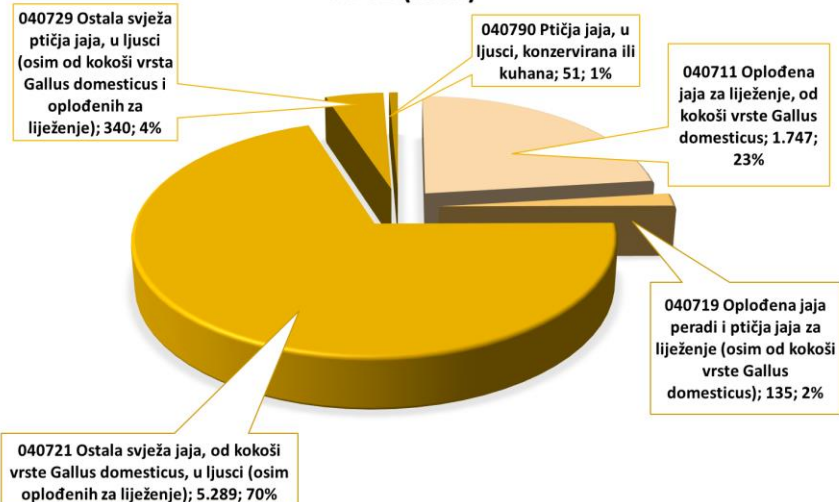
Napomena:
Podaci za 2024. godinu su PRIVREMENI

Vanjsko trgovinska razmjena jaja I. – IX. 2024. godine

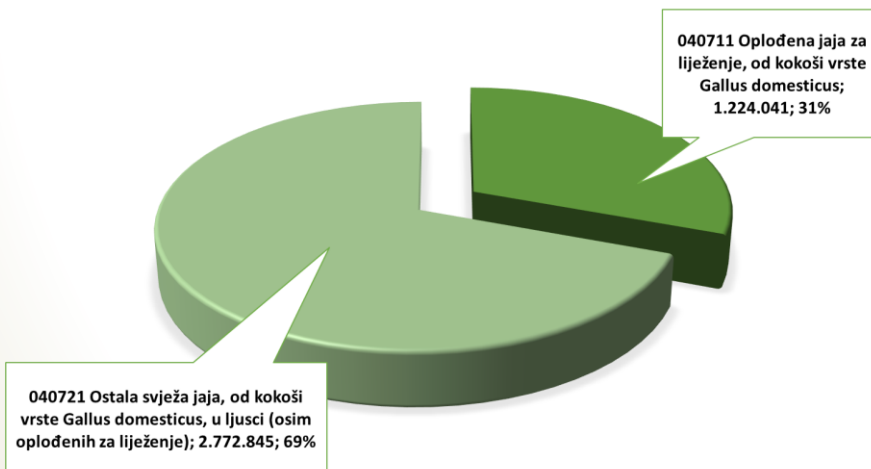
IZVOZ (tona)



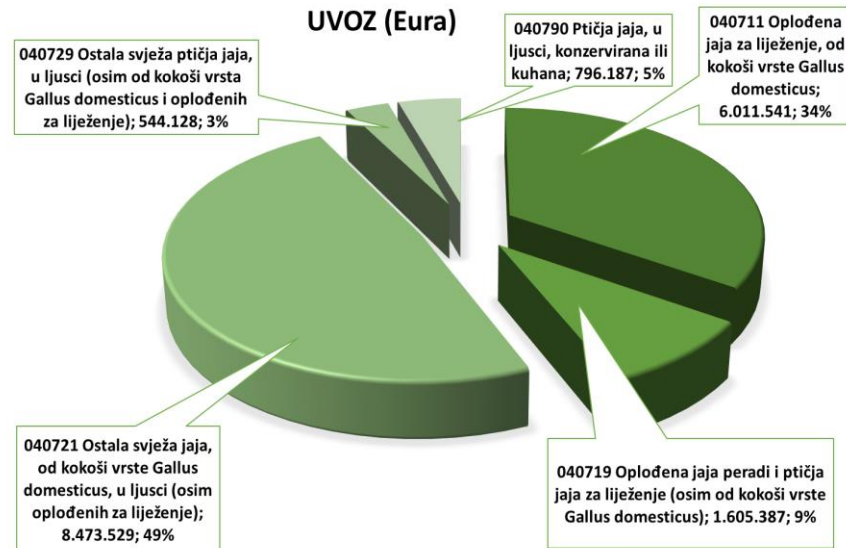
UVOZ (tona)



IZVOZ (Eura)



UVOZ (Eura)



Vanjsko trgovinska razmjena jaja

I. – IX. 2024. godine

Izvoz			2020		2021		2022		2023		I. - IX. 2024*	
			Vrijednost EUR	Količina (kg)	Vrijednost EUR	Količina (kg)	Vrijednost EUR	Količina (kg)	Vrijednost EUR	Količina (kg)	Vrijednost EUR	Količina (kg)
040711	Oplođena jaja za liježenje, od kokoši vrste Gallus domesticus	Mađarska	1.043.115	343.169	1.082.756	360.590	1.278.699	347.168	1.018.534	282.826	1.036.788	281.049
		Bosna i Hercegovina	159.519	52.344	294.607	84.240	129.351	33.322	155.515	39.942	80.494	18.308
		Slovenija	0	0	319	271	0	0	0	0	0	0
		Austrija	0	0	0	0	8.896	2.376	0	0	0	0
			0	0	0	0	0	0	0	0	106.759	27.576
		Ukupno	1.202.634	395.513	1.377.682	445.101	1.416.946	382.866	1.174.049	322.768	1.224.041	326.933
040721	Ostala svježa jaja, od kokoši vrste Gallus domesticus, u ljusci (osim oplođenih jaja za liježenje)	Austrija	2.395.769	2.576.437	1.144.357	1.252.746	1.136.959	741.337	1.454.305	733.346	1.039.922	567.370
		Italija	128.505	122.574	0	0	413.192	319.654	556.404	438.826	318.934	238.568
		Slovenija	367.830	301.751	476.672	416.452	375.348	245.806	306.517	153.537	595.279	343.960
		Mađarska	13.290	18.420	151.044	152.944	332.298	300.567	131.004	92.544	473.191	277.978
		Njemačka	38.836	36.100	106.615	113.836	340	130	82.719	39.298	345.493	175.207
		Ostali	37.155	35.829	151.466	185.547	92.846	50.393	71.230	36.573	26	10
		Ukupno	2.981.385	3.091.112	2.030.154	2.121.525	2.350.983	1.657.886	2.602.179	1.494.124	2.772.845	1.603.093
040729	Ostala svježa ptičja jaja, u ljusci (osim od kokoši vrsta Gallus domesticus i oplođenih jaja za liježenje)	Italija	55.827	7.996	0	0	0	0	0	0	0	0
		Austrija	0	0	40	18	0	0	0	0	0	0
		Ukupno	55.827	7.996	40	18	0	0	0	0	0	0
040790	Ptičja jaja, u ljusci, konzervirana ili kuhana	Slovenija	14.183	3.908	0	0	0	0	0	0	291	22
		Austrija	171	76	0	0	0	0	0	0	0	0
		Ukupno	14.354	3.984	0	0	0	0	0	0	291	22
Ukupno (0407)			4.254.200	3.498.605	3.407.876	2.566.644	3.767.929	2.040.752	3.776.228	1.816.892	3.997.177	1.930.048

*privremeni podatci

Vanjsko trgovinska razmjena jaja

I. – IX. 2024. godine

Uvoz		2020		2021		2022		2023		I. - IX. 2024*		
		Vrijednost EUR	Količina (kg)	Vrijednost EUR	Količina (kg)	Vrijednost EUR	Količina (kg)	Vrijednost EUR	Količina (kg)	Vrijednost EUR	Količina (kg)	
040711	Oplođena jaja za liježenje, od kokoši vrste Gallus domesticus	Slovenija	3.055.571	927.381	3.767.277	1.215.015	4.930.482	1.304.648	3.867.245	825.996	772.781	219.829
		Njemačka	1.617.635	497.769	1.532.833	464.170	1.491.002	373.899	1.823.744	436.646	3.566.151	981.750
		Mađarska	877.313	264.498	847.165	247.331	860.462	210.942	354.164	75.527	897.137	189.324
		Italija	84.928	21.277	189.957	58.054	155.626	39.334	41.561	7.590	550.296	296.279
		Španjolska	0	0	0	0	0	0	36.681	1.770	119.916	5.753
		Ostali	528.323	138.087	73.549	16.072	54.205	8.839	0	0	105.260	54.328
Ukupno		6.163.770	1.849.011	6.410.781	2.000.642	7.491.777	1.937.662	6.123.395	1.347.529	6.011.541	1.747.262	
040719	Oplođena jaja peradi i ptičja jaja za liježenje (osim od kokoši vrste Gallus domesticus)	Francuska	882.513	74.246	1.170.696	99.134	1.106.645	95.431	1.120.084	85.666	1.015.519	69.595
		Mađarska	581.719	57.631	257.250	27.139	413.870	32.503	420.378	39.054	446.070	40.486
		Češka	11.337	1.755	24.750	4.726	105.953	13.100	39.776	6.280	142.667	24.481
		Italija	0	0	0	0	0	0	1.074	196	1.131	196
		Ujedinjena Kraljevina	42.589	3.800	21.094	1.700	0	0	0	0	0	0
		Ostali	267.668	26.725	200.687	14.660	0	0	0	0	0	0
Ukupno		1.785.826	164.157	1.653.383	145.659	1.626.468	141.034	1.581.312	131.196	1.605.387	134.759	
040721	Ostala svježa jaja, od kokoši vrste Gallus domesticus, u ljusci (osim oplođenih jaja za liježenje)	Poljska	2.743.959	2.754.550	1.743.764	1.657.464	2.490.502	1.532.637	3.251.312	1.645.511	2.523.064	1.391.674
		Italija	86.197	65.781	349.615	304.186	765.179	360.513	3.033.657	1.065.775	1.695.623	674.152
		Njemačka	12.725	5.011	819.220	822.161	1.597.359	1.006.009	1.638.971	876.300	1.034.357	655.849
		Albanija	338.625	453.214	96.916	108.706	845.980	467.977	1.486.684	958.696	847.071	663.150
		Slovačka	370.364	331.807	30.688	34.933	1.156.809	694.528	921.839	441.668	679.837	447.511
		Ostali	782.085	948.907	1.623.268	1.695.065	2.428.467	1.548.524	2.706.435	1.489.208	1.693.577	1.456.240
Ukupno		4.333.955	4.559.271	4.663.471	4.622.515	9.284.296	5.610.187	13.038.898	6.477.158	8.473.529	5.288.576	
040729	Ostala svježa ptičja jaja, u ljusci (osim od kokoši vrsta Gallus domesticus i oplođenih jaja za liježenje)	Italija	50	7	75	11	282	54	126.696	37.701	147.849	102.670
		Slovenija	0	0	0	0	146.671	89.831	117.579	62.658	27.481	17.539
		Nizozemska	100	6	0	0	0	0	22	8	0	0
		Francuska	5.028	415	5.030	435	0	0	0	0	0	0
		Austrija	0	0	52	6	28	2	0	0	0	0
		Ostali	0	0	0	0	0	0	0	0	368.798	220.204
Ukupno		5.178	428	5.157	452	146.981	89.887	244.297	100.368	544.128	340.413	
040790	Ptičja jaja, u ljusci, konzervirana ili kuhana	Njemačka	854.026	44.797	664.052	30.290	803.388	40.703	819.126	33.081	707.895	34.998
		Austrija	2.012	435	3.967	870	35.878	7.217	120.051	20.387	86.160	15.498
		Francuska	0	0	0	0	14.602	43	7.302	21	0	0
		Italija	407	44	485	45	836	82	1.100	109	629	56
		Nizozemska	284	40	534	41	0	0	0	0	0	0
		Ostali	0	0	0	0	0	0	0	0	1.503	306
Ukupno		856.729	45.316	669.038	31.247	854.704	48.044	947.579	53.599	796.187	50.859	
Ukupno (0407)		13.145.458	6.618.183	13.401.830	6.800.514	19.404.226	7.826.813	21.935.481	8.109.849	17.430.772	7.561.869	

*privremeni podatci



Autor: Marijana Kojić Jurinić, dipl.ing.agr.
Suradnik: Zoran Miščević, mag.oec.

MINISTARSTVO POLJOPRIVREDE
ŠUMARSTVA I RIBARSTVA
Tržišni cjenovni informacijski sustav u poljoprivredi
Ulica grada Vukovara 78
10000 Zagreb
Hrvatska

tel/fax: 01/ 610-66-35
e-mail: tisup@mps.hr
<https://tisup.mps.hr/>