



TRŽIŠNI CJENOVNI INFORMACIJSKI
SUSTAV U POLJOPRIVREDI

<https://tisup.mps.hr/>



PERAD I JAJA

SIJEČANJ 2025.

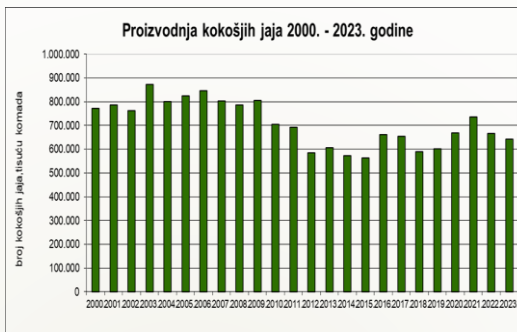
Prosječne veleprodajne cijene pilećih trupova i konzumnih jaja

12. mj. - 2024.	Prosjeak €/kg /average/	Promjena 12. mj. 2024./ 11. mj. 2024.	Promjena 12. mj. 2024./2023.
PILEĆI TRUP A klase (65 %- tno pile)	2,54	0,40%	- 0,89%
Pileća prsa file	6,55	5,39%	- 3,16%
Pileći batak	3,05	- 1,25%	- 4,61%
Pileći zabatak	2,72	- 0,92%	- 3,15%
Pileći batak sa zabačkom	2,61	- 0,90%	- 1,70%

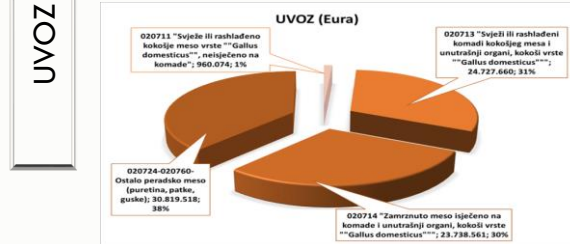
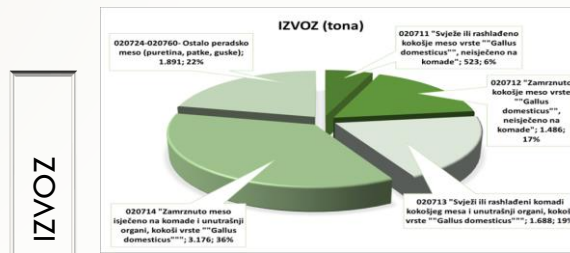
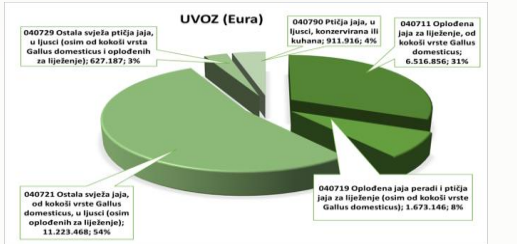
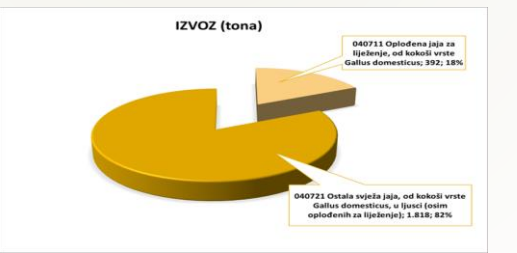
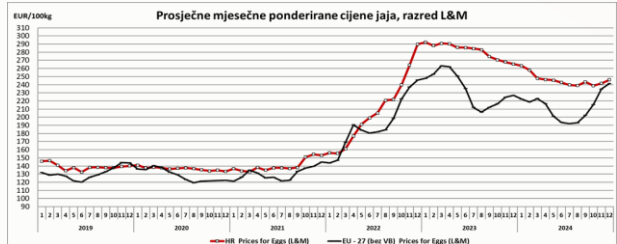
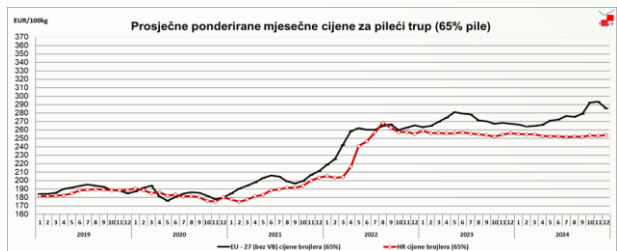
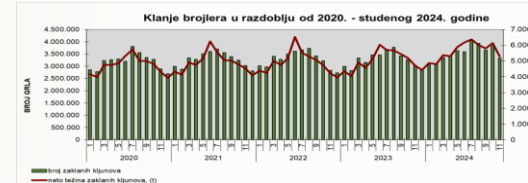
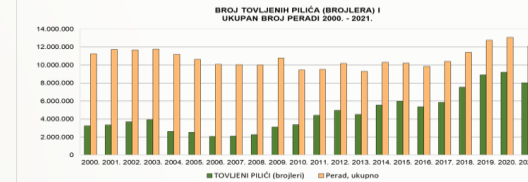
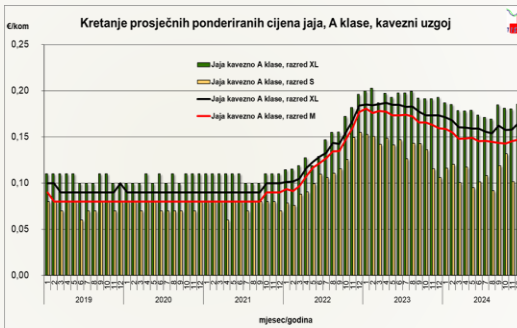
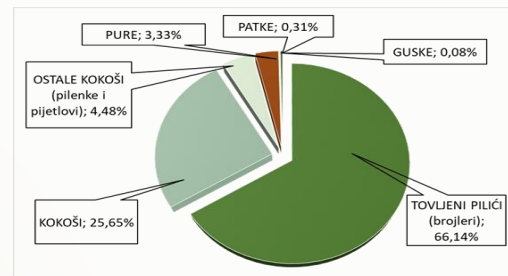
Konzumna jaja, klasa A 12. mj. - 2024	Prosjeak/average/ €/kom	Promjena 12. mj. 2024./ 11. mj. 2024.	Promjena 12. mj. 2024./2023.
---------------------------------------	-------------------------	---------------------------------------	------------------------------

Kavezni uzgoj / razred /			
XL	0,19	2,83%	- 3,83%
L	0,17	4,56%	- 4,79%
M	0,15	1,31%	- 7,60%
S	0,08	- 18,38%	- 21,60%
Podni uzgoj / razred /			
XL	0,19	10,15%	- 2,78%
L	0,17	1,00%	- 7,77%
M	0,16	4,84%	- 2,03%
S	0,15	- 19,59%	8,36%

PROIZVODNJA RH



Proizvodnja peradi u 2023. godini



VELEPRODAJNE CIJENE PILEĆIH TRUPOVA (65% pile, A klase)

- veleprodajne cijene pilećih trupova (65%pile) tijekom 2024. godine uglavnom su bile stabilne na razini oko 2,53 eura/kg.
- prosječna godišnja cijena trupova u 2024. godini bila je na razini cijena prethodne godine, a u odnosu na petogodišnje razdoblje (2019.-2023.) bila je viša za 20%.
- cijene pilećeg mesa (rasjeka) tijekom 2024. god. neznatno su oscilirale kod većine proizvođača. U odnosu na prethodnu godinu u 2024. god. prosječne godišnje cijene pilećeg mesa kod svih proizvođača koji se prate bile su niže, za 2,0 – 4,7 %, značajnije kod pilećeg zabatka, za 12,2%
- na EU tržištu primjetan je rastući trend cijena pilećih trupova od početka 2024. god. Prosječna cijena pilećeg trupa na razini EU u studenom najviša je zabilježena cijena dosegnuvši rekordnih 293,56 €/100 kg što je više za 9,3 % u odnosu na cijene godinu dana ranije. Gledano po mjesecima u 2024. god. cijene trupova na razini EU u odnosu na prosječne cijene na RH tržištu bile su više za 4,0-14,0%

VANJSKO TRGOVINSKA RAZMJENA PERADI

- u listopadu 2024. godine udio vrijednosti izvoza grupe proizvoda Meso peradi i jestivi unutrašnji organi (iznutrice) od kokoši vrste "Gallus domesticus", patke, guske, pure i biserke, svježe, rashlađeno ili smrznuto (u nastavku, grupa KN 0207) činio je 0,69 % ukupne vrijednosti izvoza poljoprivredno prehrambenih proizvoda dok je u istom razdoblju udio vrijednosti uvoza u ukupnoj vrijednosti uvoza poljoprivredno prehrambenih proizvoda činio 1,5 %
- ukupan uvoz u grupi KN 0207 u listopadu 2024. godine iznosio je 80.432.100 EUR odnosno 28.108 t dok je izvoz iznosio 22.030.729 EUR odnosno 8.764 t. Deficit u spomenutom razdoblju iznosi 58.401.371 EUR što je povećanje za 19,7% u odnosu na isto razdoblje lanijske godine.
- najznačajniji izvozni proizvodi kokošjeg mesa vrste Gallus domesticus na razini vrijednosti razmjene su "Svježi ili rashlađeni komadi kokošjeg mesa i unutrašnji organi s udjelom od 29 %, "Zamrznuto meso neisječeno na komade " s udjelom od 13 % te Zamrznuto meso isječeno na komade i unutrašnji organi" s udjelom od 16% dok su u uvozu najznačajniji udio ostvarili " Svježi ili rashlađeni komadi kokošjeg mesa i unutrašnji organi" s udjelom od 31 % te „Zamrznuto meso isječeno na komade i unutrašnji organi" s udjelom od 30 %
- u listopadu 2024. u odnosu na isto razdoblje 2023. godine u grupi proizvoda KN 0207 došlo je do vrijednosnog smanjenja izvoza, za 1,5 % i vrijednosnog povećanja uvoza, za 13,1 %.
- pokrivenost uvoza izvozom u grupi KN 0207 u listopadu 2024. god iznosila je 27,4 %

VELEPRODAJNE CIJENE KONZUMNIH JAJA

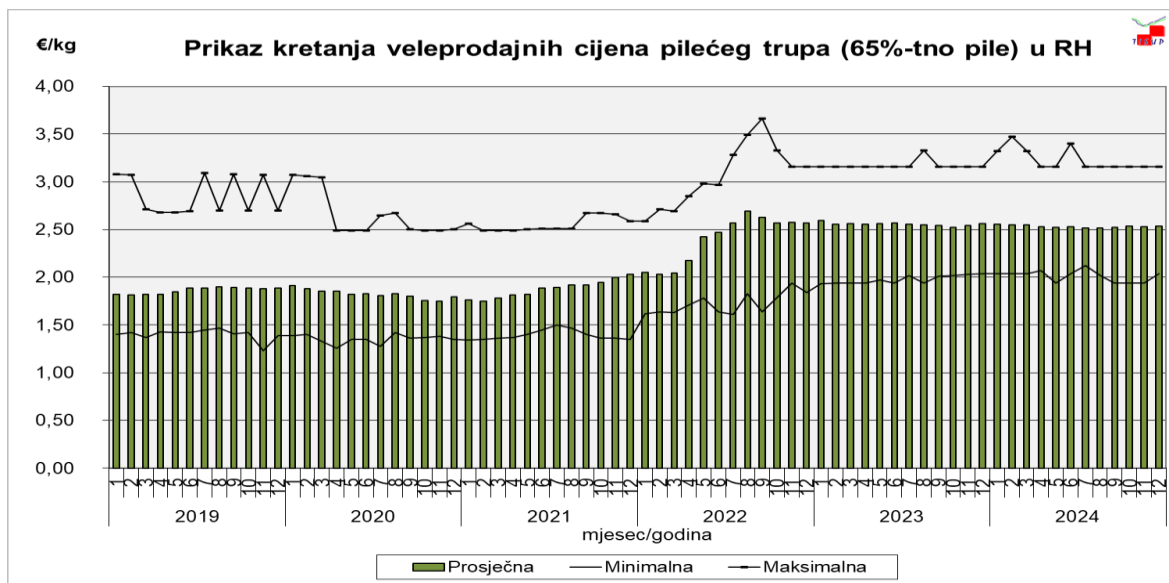
- nakon pada u prvom kvartalu 2024. godine veleprodajne cijene najprodavanijih jaja (L i M) iz kaveznog i podnog uzgoja stagnerale su sve do kraja godine, uz neznatne oscilacije gledano po mjesecima.
- cijene jaja svih kategorija iz oba uzgojna oblika u 2024. god bile su na nižim cjenovnim razinama u odnosu na prethodnu godinu, a prosječne godišnje cijene bile su niže za 6,3 (podni L) do 27,2 % (kavezni S)
- prosječna godišnja cijena jaja L razreda iznosila je od 0,16 do 0,17 €/kom, a M razreda od 0,15 do 0,16 €/kom
- unazad dvije godine na RH tržištu bilježimo padajući trend cijena jaja (razred L&M), ali značajno slabije izražen u 2024. god u odnosu na prethodnu godinu; prosječna cijena u prosincu iznosila je 246,16 eura/100 kg što je niže u odnosu na cijene godinu dana ranije za 7,2 %. Hrvatska veleprodajna cijena jaja A klase (L&M) svrstala se u kategoriju zemalja srednjeg cjenovnog ranga na ljestvici EU. Cijelu 2024. god. prosječne cijene jaja (L&M) na RH tržištu bile su više u odnosu na cijene jaja na razini EU za 2,0 - 25,0%, ovisno o mjesecu
- padajući trend cijena jaja (razred L&M) na EU tržištu, započet početkom 2023. godine, nastavljen je tijekom 2024. god, uz izražene oscilacije, sve do kolovoza, nakon čega je uslijedio značajniji porast sve do kraja godine. Prosječna cijena jaja na razini EU u prosincu iznosila je 241,41 eura/100kg što je više u odnosu na cijene godinu dana ranije za 6,4 %.

VANJSKO TRGOVINSKA RAZMJENA JAJA

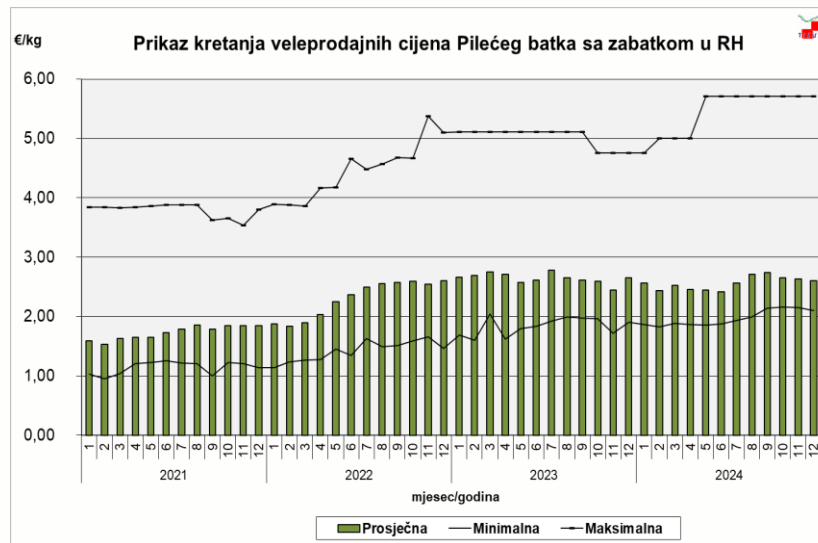
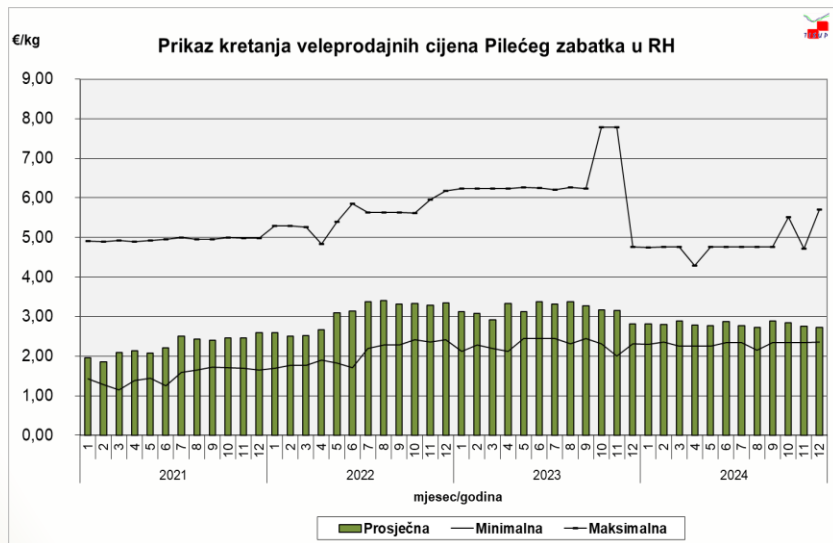
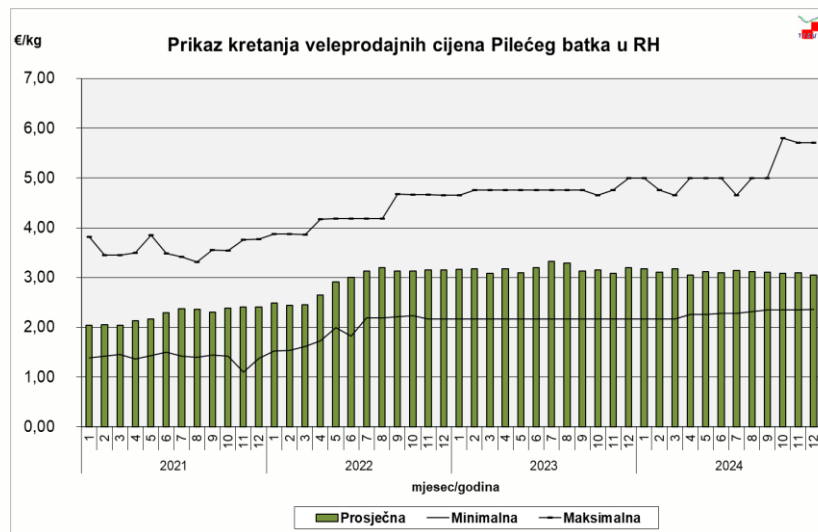
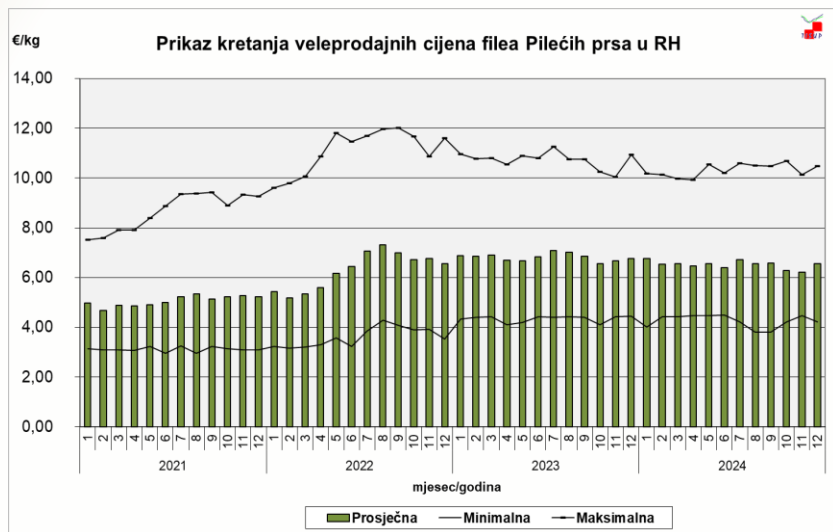
- u listopadu 2024. godine udio vrijednosti izvoza grupe proizvoda: Jaja peradi, ptičja jaja, u ljusci, svježa, konzervirana i kuhana (u nastavku, grupa KN 0407) činio je 0,14 % ukupne vrijednosti izvoza poljoprivredno prehrambenih proizvoda dok je u istom razdoblju udio vrijednosti uvoza u ukupnoj vrijednosti uvoza poljoprivredno prehrambenih proizvoda činio 0,39 %
- ukupan uvoz u grupi KN 0407 u listopadu 2024. godine iznosio je 20.952.573 EUR odnosno 9.689 t dok je izvoz iznosio 4.538.585 EUR odnosno 2.210 t. Deficit u spomenutom razdoblju iznosi 16.413.988 EUR što je povećanje za 2,4 % u odnosu na isto razdoblje lanjske godine.
- najznačajniji izvozni proizvodi na razini vrijednosti razmjene su ostala svježa jaja, od kokoši vrste Gallus domesticus, u ljusci (osim oplodjenih jaja za liježenje) s ostvarenim udjelom od 70 % i oplodjena jaja za liježenje, od kokoši vrste Gallus domesticus s udjelom od 30 %. U uvozu najznačajniji udio od 31 % ostvarila su oplodjena jaja za liježenje, od kokoši vrste Gallus domesticus te ostala svježa jaja, od kokoši vrste Gallus domesticus, u ljusci (osim oplodjenih jaja za liježenje) s udjelom od 54 %.
- u listopadu 2024. godine u odnosu na isto razdoblje 2023. godine u grupi proizvoda KN 0407 došlo je do vrijednosnog povećanja izvoza za 62,3 % te vrijednosnog povećanja uvoza za 11,3 %
- pokrivenost uvoza izvozom u grupi KN 0407 u listopadu 2024. god iznosila je 21,6 %

Prosječne veleprodajne cijene pilećeg mesa u RH (€/kg)

12. mj. - 2024.	Prosjek €/kg /average/	Promjena 12. mj. 2024./ 11. mj. 2024.	Promjena 12. mj. 2024./2023.
PILEĆI TRUP A klase (65 %- tno pile)	2,54	0,40%	- 0,89%
Pileća prsa file	6,55	5,39%	- 3,16%
Pileći batak	3,05	- 1,25%	- 4,61%
Pileći zabatak	2,72	- 0,92%	- 3,15%
Pileći batak sa zabatkom	2,61	- 0,90%	- 1,70%

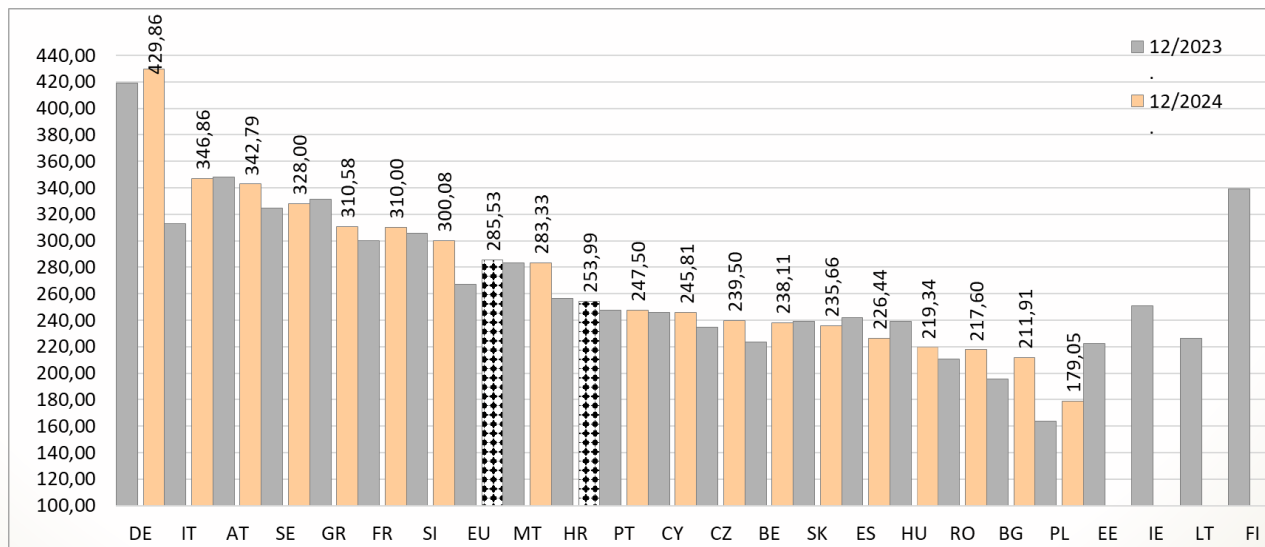


Prikaz kretanja veleprodajnih cijena pilećeg mesa u RH (€/kg)



Pregled prosječnih mjesečnih veleprodajnih cijena pilećih trupova u EU (€/100 kg)

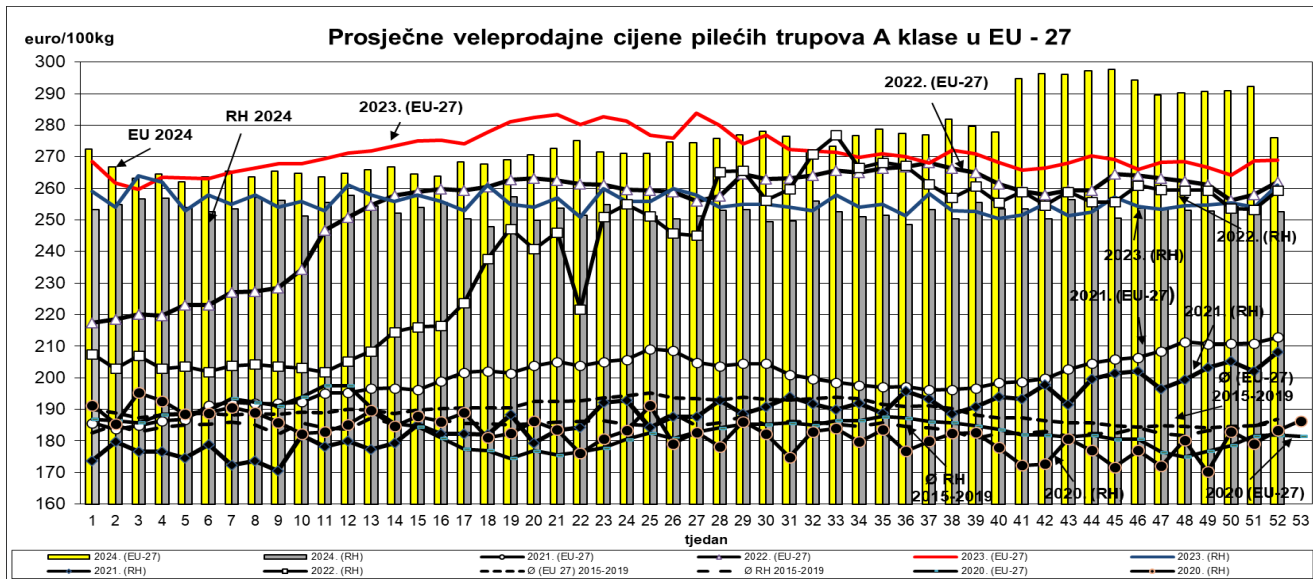
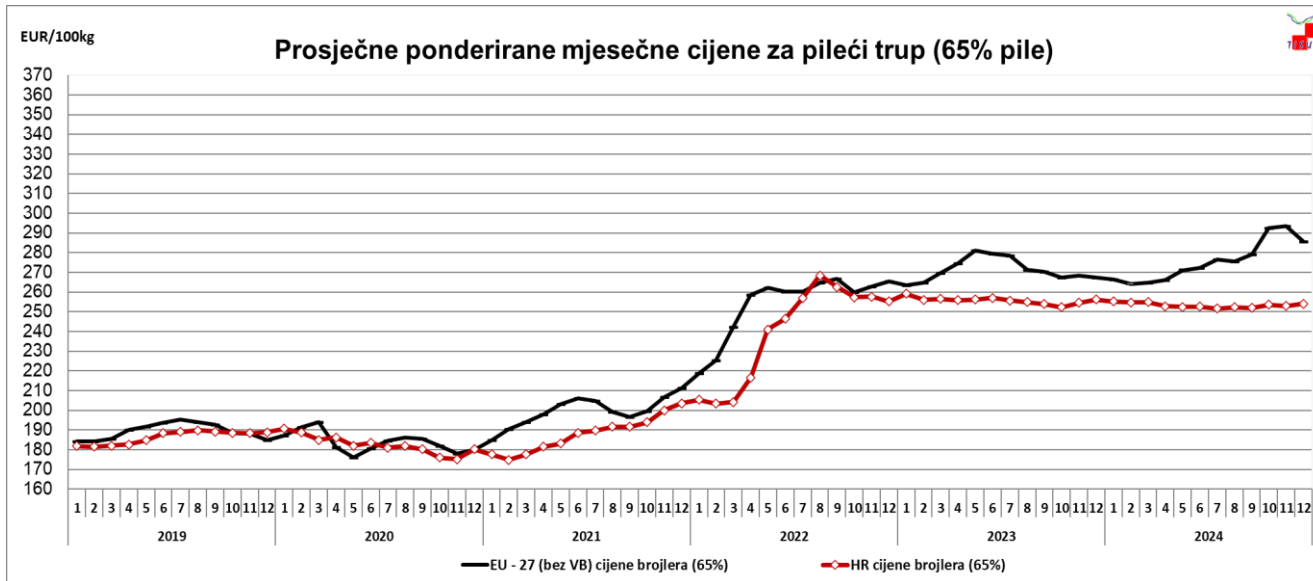
država	godina			10'24'	11'24'	12'24'	razlika u %	razlika u %	razlika u %
	2021	2022	2023				/ 10'24'	/ 11'24'	/ 12'23'
Belgija	178,26	232,36	236,66	245,99	245,13	238,11	-3,21	-2,86	6,43
Bugarska	151,56	215,04	209,10	226,12	220,44	211,91	-6,28	-3,87	8,48
Češka	176,90	234,95	244,07	235,78	237,38	239,50	1,58	0,89	2,00
Danska	241,04			c	c	c			
Njemačka	302,35	384,63	410,02	426,00	426,67	429,86	0,91	0,75	2,59
Grčka	201,32	256,29	307,55	361,25	326,11	310,58	-14,03	-4,76	-0,82
Španjolska	163,69	219,51	235,16	227,47	226,81	226,44	-0,45	-0,16	-6,43
Francuska	233,27	287,07	300,00	305,81	310,00	310,00	1,37	0,00	3,33
Hrvatska	188,00	243,58	255,68	253,57	252,88	253,99	0,16	0,44	-0,85
Irska	214,20	237,52	250,17	268,62	c	c			
Italija	243,90	330,10	318,60	350,19	351,57	346,86	-0,95	-1,34	10,82
Cipar	228,97	245,70	244,70	245,81	245,81	245,81	0,00	0,00	-0,02
Litva	156,71	211,35	226,37	c	c	c			
Mađarska	151,70	219,24	250,52	225,79	220,87	219,34	-2,85	-0,69	-8,21
Malta	220,29	291,97	283,91	283,33	283,33	283,33	0,00	0,00	0,00
Nizozemska	174,00								
Austrija	284,70	348,99	357,77	340,69	352,80	342,79	0,62	-2,84	-1,54
Poljska	138,75	189,09	184,26	198,75	191,13	179,05	-9,91	-6,32	9,23
Portugal	172,25	235,95	240,96	247,50	247,50	247,50	0,00	0,00	0,00
Rumunjska	149,37	201,92	211,11	222,89	219,33	217,60	-2,37	-0,79	3,38
Slovenija	231,39	294,41	307,04	291,89	289,99	300,08	2,81	3,48	-1,84
Slovačka	188,07	253,71	247,14	235,50	239,17	235,66	0,07	-1,47	-1,36
Finska	308,82	338,17	337,82	c	c	c			
Švedska	276,54	331,24	312,84	326,56	310,89	328,00	0,44	5,50	1,10
EU - 27(bez VB)	199,85	255,13	271,38	292,46	293,56	285,53	-2,37	-2,73	6,84
RH *	188,00	243,58	255,68	253,57	252,88	253,99	0,16	0,44	-0,85
Razlika (RH-EU) eura/kg	-0,12	-0,15	-0,09	-0,39	-0,41	-0,32			
RH/EU indeks	94	94	97	87	86	89			
RH €/kg	1,88	2,40	2,56	2,54	2,53	2,54			



Izvor: EK
 Obrada: Ministarstvo poljoprivrede, šumarstva i ribarstva



Prikaz kretanja veleprodajnih cijena za pileći trup (65% pile) u EU i RH (€ /100 kg)



Izvor: TISUP

Obrada: Ministarstvo poljoprivrede, šumarstva i ribarstva

[Nazad na Pregled](#)

Pregled prosječnih godišnjih cijena u RH (€/kg)

- veleprodajne cijene **mesa peradi** (€/kg)

Proizvod	godina												Promjena		
	2013	2014	2015	2016	2017	2018	2019	2020	2021	2022	2023	2024	2024 2023	2024 2022	2024 2021
Pile A klase (65%-tno pile) kg	2,01	1,86	1,83	1,80	1,85	1,88	1,86	1,83	1,88	2,40	2,56	2,53	-0,94%	5,49%	34,67%
Pileća prsa file kg									5,07	6,29	6,82	6,50	-4,69%	3,40%	28,29%
Pileći batak kg									2,22	2,90	3,18	3,11	-2,14%	7,19%	40,02%
Pileći zabatak kg									2,27	3,04	3,19	2,80	-12,28%	-7,97%	23,24%
Pileći batak sa zabatkom kg									1,73	2,29	2,63	2,54	-3,47%	11,03%	46,97%

Izvor: TISUP

Samodostatnost mesa peradi u RH

%	2013.	2014.	2015.	2016.	2017.	2018.	2019.	2020.	2021.	2022.	Indeks 2022./2021.
Peradsko meso	84,33	84,89	85,68	101,18	94,68	79,82	81,38	91,78	90,47	86,54	95,66

Izvor: Agronomski fakultet Sveučilišta u Zagrebu i Državni zavod za statistiku

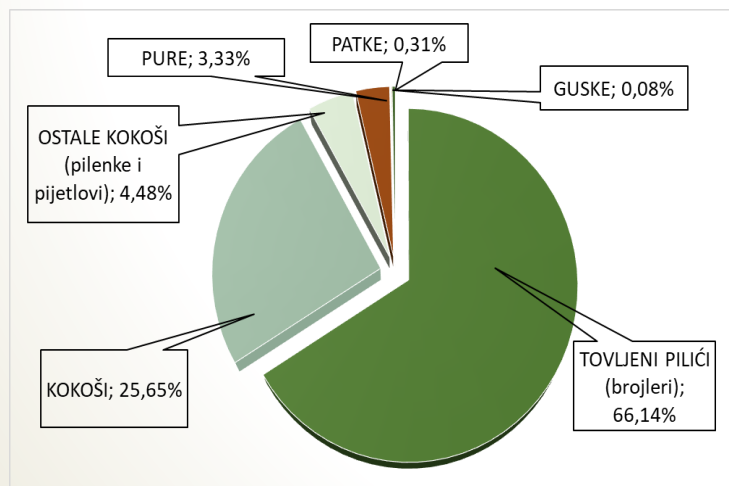
Obrada: Ministarstvo poljoprivrede

Broj peradi u RH

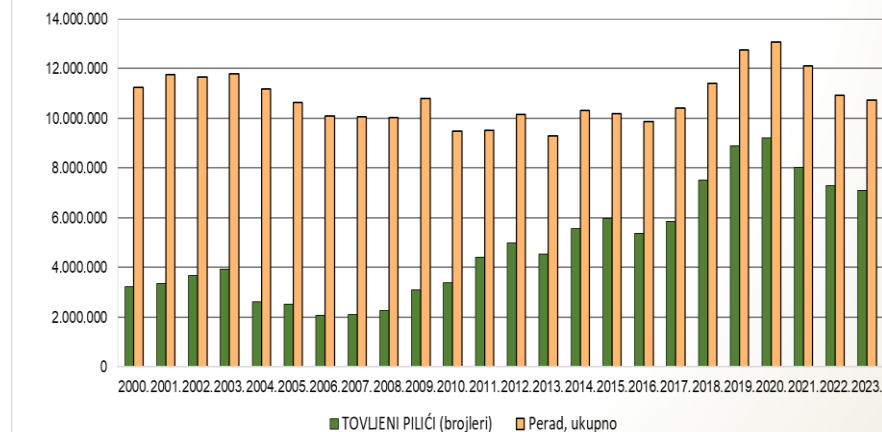
broj kjunova	Perad, ukupno	TOVLJENI PILIĆI (brojleri)		KOKOŠI		OSTALE KOKOŠI (pilenke i pijetlovi)		PURE		GUSKE		PATKE		OSTALA PERAD	
2000.	11.255.806	3.234.760	28,74%	7.045.540	62,59%			515.511	4,58%	70.234	0,62%	206.741	1,84%	183.020	1,63%
2001.	11.746.891	3.352.024	28,54%	7.480.721	63,68%			497.171	4,23%	63.665	0,54%	187.405	1,60%	165.905	1,41%
2002.	11.665.491	3.685.995	31,60%	7.059.916	60,52%			528.208	4,53%	59.756	0,51%	175.899	1,51%	155.717	1,33%
2003.	11.778.340	3.935.638	33,41%	6.852.119	58,18%			477.359	4,05%	78.361	0,67%	230.664	1,96%	204.199	1,73%
2004.	11.184.665	2.633.930	23,55%	7.491.702	66,98%			589.373	5,27%	73.707	0,66%	225.810	2,02%	170.143	1,52%
2005.	10.640.769	2.520.202	23,68%	7.266.649	68,29%			431.266	4,05%	68.472	0,64%	175.039	1,64%	179.141	1,68%
2006.	10.087.724	2.068.027	20,50%	7.016.549	69,56%			572.531	5,68%	75.640	0,75%	218.977	2,17%	136.000	1,35%
2007.	10.053.223	2.097.961	20,87%	6.815.835	67,80%			677.474	6,74%	70.046	0,70%	191.437	1,90%	200.470	1,99%
2008.	10.014.601	2.281.879	22,79%	6.727.013	67,17%			577.486	5,77%	56.526	0,56%	183.584	1,83%	188.113	1,88%
2009.	10.787.196	3.111.132	28,84%	6.707.153	62,18%			583.657	5,41%	62.203	0,58%	186.976	1,73%	136.075	1,26%
2010.	9.469.442	3.377.605	35,67%	5.040.867	53,23%			726.301	7,67%	45.972	0,49%	200.785	2,12%	77.912	0,82%
2011.	9.523.432	4.420.993	46,42%	4.221.971	44,33%			608.666	6,39%	39.176	0,41%	172.387	1,81%	60.239	0,63%
2012.	10.160.379	4.980.156	49,02%	4.415.025	43,45%			470.701	4,63%	45.994	0,45%	210.080	2,07%	38.423	0,38%
2013.	9.306.690	4.524.637	48,62%	4.125.215	44,33%			444.116	4,77%	26.213	0,28%	120.215	1,29%	66.294	0,71%
2014.	10.317.108	5.556.970	53,86%	4.201.214	40,72%			369.446	3,58%	49.011	0,48%	96.024	0,93%	44.442	0,43%
2015.	10.189.784	5.974.693	58,63%	3.583.967	35,17%			495.034	4,86%	21.675	0,21%	74.476	0,73%	39.939	0,39%
2016.	9.856.347	5.362.104	54,40%	3.857.519	39,14%			511.844	5,19%	21.009	0,21%	91.514	0,93%	12.357	0,13%
2017.	10.399.400	5.838.080	56,14%	3.587.198	34,49%	415.189	3,99%	493.072	4,74%	13.284	0,13%	50.848	0,49%	1.729	0,02%
2018.	11.412.805	7.525.122	65,94%	2.796.254	24,50%	560.164	4,91%	442.028	3,87%	16.089	0,14%	55.603	0,49%	17.545	0,15%
2019.	12.746.691	8.895.498	69,79%	2.786.363	21,86%	479.732	3,76%	511.289	4,01%	16.533	0,13%	52.114	0,41%	5.162	0,04%
2020.	13.056.718	9.213.219	70,56%	2.865.082	21,94%	429.974	3,29%	480.973	3,68%	11.938	0,09%	52.638	0,40%	2.894	0,02%
2021.	12.096.168	8.012.409	66,24%	3.257.811	26,93%	358.787	2,97%	417.424	3,45%	12.388	0,10%	35.476	0,29%	1.873	0,02%
2022.	10.916.570	7.302.326	66,89%	2.681.561	24,56%	451.799	4,14%	419.007	3,84%	12.567	0,12%	48.545	0,44%	765	0,01%
2023.	10.744.878	7.106.146	66,14%	2.756.174	25,65%	481.314	4,48%	357.373	3,33%	9.029	0,08%	33.124	0,31%	1.718	0,02%
Indeks 2023./2022.	98,43	97,31		102,78		106,53		85,29		71,85		68,23		224,58	

* Referentni datum snimanja brojnog stanja stoke i peradi do 2021. god. je 1. prosinca, a za 2022. i 2023. promijenjen je na 1. studenoga

Broj peradi u 2023. godini

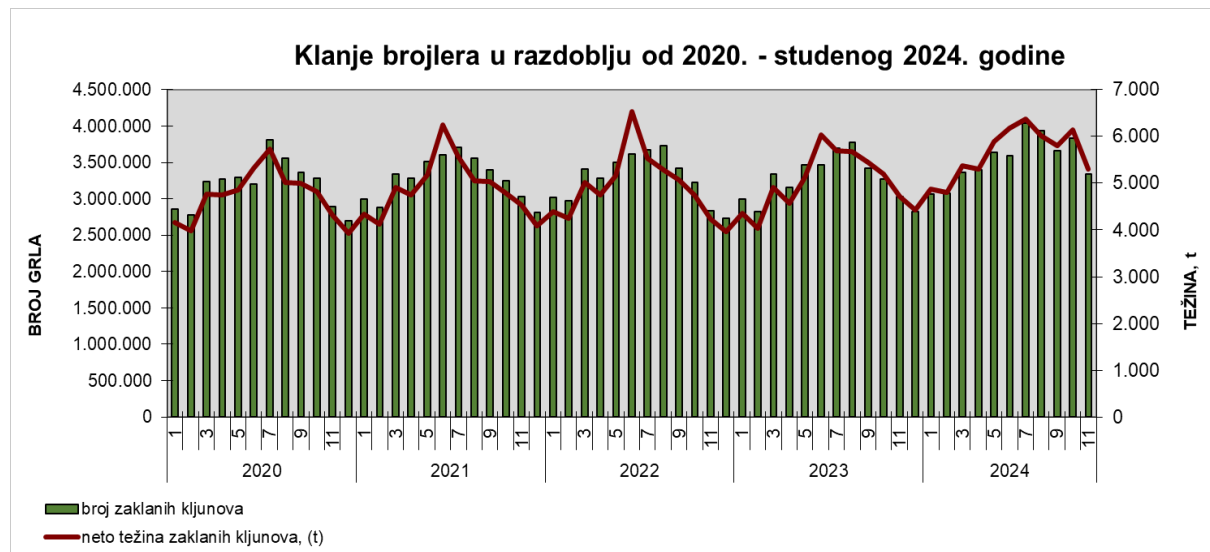


BROJ TOVLJENIH PILIĆA (BROJLERA) I UKUPAN BROJ PERADI 2000. - 2023.



[Nazad na Pregled](#)

Mjesec	2019.	2020.	2021.	2022.	2023.	Indeks 2023./2022.	2024.	Indeks 2024./2023.
1.	2.818.496	2.862.200	2.991.273	3.020.734	2.998.581	99,3	3.065.306	102,2
2.	2.541.624	2.772.813	2.885.912	2.970.814	2.822.665	95,0	3.074.033	108,9
3.	2.977.486	3.237.434	3.334.670	3.411.611	3.334.761	97,7	3.362.355	100,8
4.	3.067.551	3.276.290	3.281.732	3.284.074	3.160.524	96,2	3.394.442	107,4
5.	3.332.467	3.291.806	3.506.585	3.496.937	3.465.730	99,1	3.637.354	105,0
6.	3.112.398	3.197.393	3.605.062	3.611.846	3.470.195	96,1	3.588.960	103,4
7.	3.535.674	3.813.245	3.701.015	3.672.892	3.699.395	100,7	4.035.553	109,1
8.	3.410.707	3.553.995	3.552.611	3.724.307	3.779.301	101,5	3.931.562	104,0
9.	3.109.387	3.366.668	3.399.510	3.424.445	3.424.559	100,0	3.659.634	106,9
10.	3.273.558	3.281.458	3.249.511	3.225.750	3.268.551	101,3	3.830.708	117,2
11.	2.999.014	2.894.849	3.027.153	2.831.285	3.025.058	106,8	3.339.900	110,4
12.	2.729.561	2.700.155	2.815.754	2.735.484	2.824.495	103,3		0,0
UKUPNO	36.907.923	38.248.306	39.350.788	39.410.179	39.273.815	99,7	38.919.807	



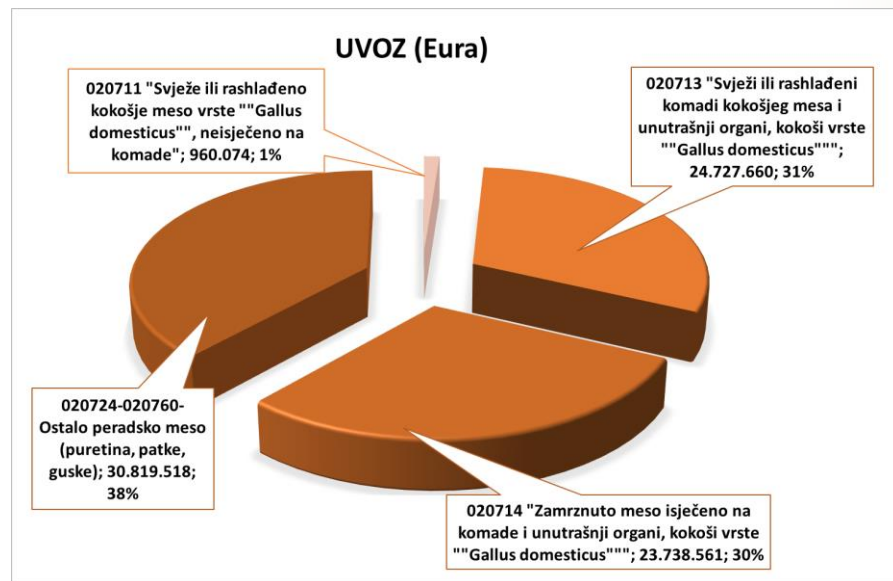
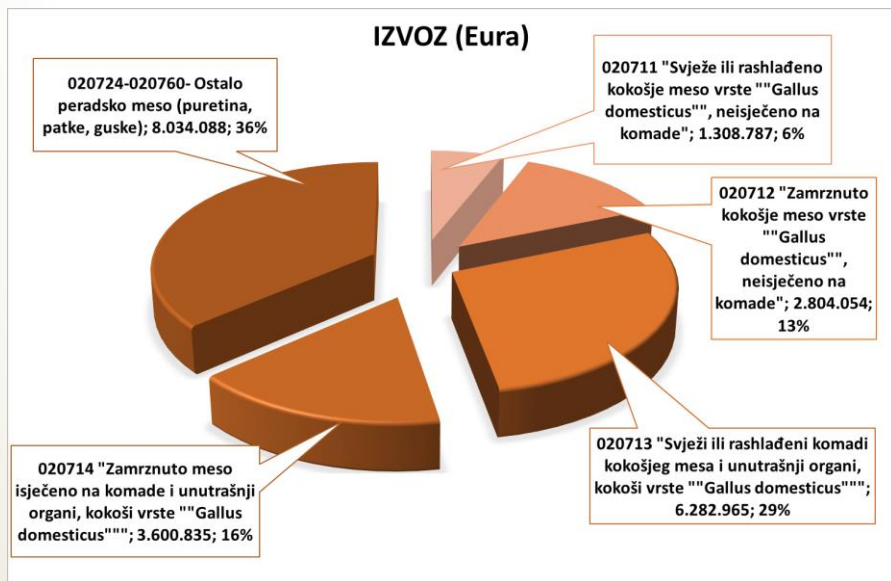
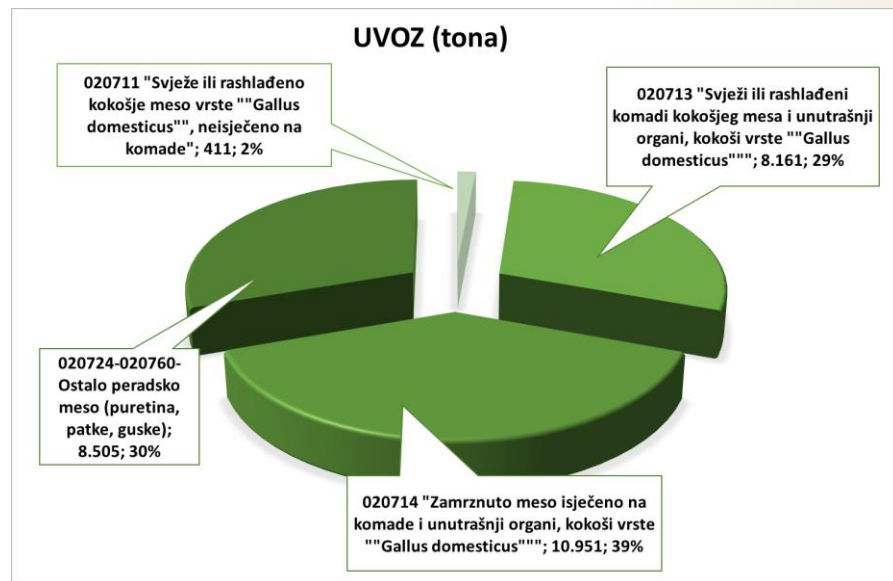
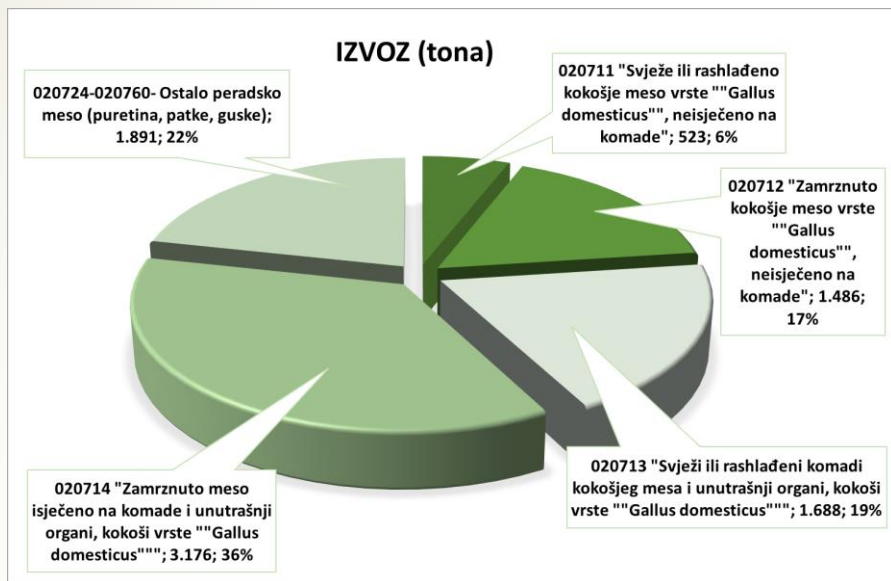
Vanjsko trgovinska razmjena peradi

GL.CT.	Naziv skupine*	I. - X 2023.		I. - X. 2024.				Index I. - X. 2024. / I. - X. 2023.				Pokrivenost uvoza izvozom (EUR) %		Index I. - X. 2024. / I. - X 2023.			
		Bilanca		Izvoz		Uvoz		Bilanca		Izvoz		Uvoz		I. - X. 2023.	I. - X. 2024.	Bilanca	
		Količina, t	Vrijednost, EUR	Količina, t	Vrijednost, EUR	Količina, t	Vrijednost, EUR	Količina, t	Vrijednost, EUR	Količina, t	Vrijednost, EUR	Količina, t	Vrijednost, EUR			Količina, t	Vrijednost, EUR
020711	"Svježe ili rashlađeno kokošje meso vrste ""Gallus domesticus"", neisječeno na komade"	132	386.388	523	1.308.787	411	960.074	112	348.713	91,5	92,2	93,4	92,9	137,4	136,3	85,4	90,2
020712	"Zamrznuto kokošje meso vrste ""Gallus domesticus"", neisječeno na komade"	1.136	2.212.074	1.486	2.804.054	82	186.287	1.404	2.617.767	125,4	120,3	165,9	157,2	1.967,2	1.505,2	123,6	118,3
020713	"Svježi ili rashlađeni komadi kokošjeg mesa i unutrašnji organi, kokoši vrste ""Gallus domesticus"""	-5.688	-17.935.632	1.688	6.282.965	8.161	24.727.660	-6.473	-18.444.695	106,4	118,4	112,2	106,4	22,8	25,4	113,8	102,8
020714	"Zamrznuto meso isječeno na komade i unutrašnji organi, kokoši vrste ""Gallus domesticus"""	-7.749	-17.837.847	3.176	3.600.835	10.951	23.738.561	-7.775	-20.137.726	121,5	94,4	105,7	109,6	17,6	15,2	100,3	112,9
020724 020760	Ostalo peradsko meso (puretina, patke, guske)	-4.155	-15.605.967	1.891	8.034.088	8.505	30.819.518	-6.614	-22.785.430	5.261,1	3.611,3	2.501,3	1.448,2	85,8	84,9	2.566,2	1.539,3
	UKUPNO (0207)	-16.324	-48.780.984	8.764	22.030.729	28.108	80.432.100	-19.345	-58.401.371	108,7	98,5	115,3	113,1	31,43	27,39	118,5	119,7
	UKUPNO (HS 01-24; 29, 33, 35, 38, 41, 43, 50, 51, 52 i 53)	179.644	-1.712.569.546	3.908.009	3.179.819.128	3.212.752	5.312.638.535	695.257	-2.132.819.407	117,0	98,8	101,6	107,8	65,26	59,85	387,0	124,5

Napomena:

Podaci za 2024. godinu su PRIVREMENI

Vanjsko trgovinska razmjena peradi I. - X. 2024. godine



Vanjsko trgovinska razmjena peradi I. - X. 2024. godine

Izvoz			2020		2021		2022		2023		I. - X. 2024*	
			Vrijednost EUR	Količina (kg)	Vrijednost EUR	Količina (kg)	Vrijednost EUR	Količina (kg)	Vrijednost EUR	Količina (kg)	Vrijednost EUR	Količina (kg)
020711	"Svježe ili rashlađeno kokošje meso vrste ""Gallus domesticus"" , neisječeno na komade"	Slovenija	805.212	408.536	788.383	390.231	1.365.527	568.087	1.122.794	446.264	919.500	365.002
		Crna Gora	187.507	102.480	202.922	106.540	232.581	98.940	223.558	90.883	160.556	60.834
		Sjeverna Makedonija	300.156	168.265	275.961	149.626	223.618	98.433	193.415	84.412	223.283	95.388
		Austrija	0	0	0	0	0	0	106.576	39.188	5.448	2.004
		Rumunjska	0	0	0	0	0	0	12.775	7.180	0	0
		Ostali	85	36	75	16	166	54	10.892	5.365	0	0
		Ukupno	1.292.960	679.318	1.267.341	646.413	1.821.892	765.514	1.670.010	673.292	1.308.787	523.228
020712	"Zamrznuto kokošje meso vrste ""Gallus domesticus"" , neisječeno na komade"	Slovenija	515.110	458.666	1.112.906	986.554	1.323.260	942.030	1.190.878	738.605	1.266.708	815.841
		Kosovo	1.064.607	661.725	1.262.604	754.874	1.490.550	723.397	1.159.102	507.725	1.171.101	499.843
		Austrija	269.670	158.475	296.399	168.499	347.108	139.865	275.062	106.448	169.000	64.927
		Sjeverna Makedonija	24.211	16.442	127.800	75.567	102.870	50.949	85.267	40.885	68.579	35.838
		Švedska	12.657	10.327	29.551	22.187	34.793	21.486	34.543	19.897	28.508	15.934
		Ostali	25.384	14.045	428.033	379.071	102.692	61.174	42.499	16.267	100.158	53.610
		Ukupno	1.911.639	1.319.681	3.257.293	2.386.752	3.401.273	1.938.901	2.787.351	1.429.827	2.804.054	1.485.993
020713	"Svježi ili rashlađeni komadi kokošjeg mesa i unutrašnji organi, kokoši vrste ""Gallus domesticus"""	Slovenija	1.143.923	505.992	1.819.254	843.195	3.108.547	932.733	4.347.486	1.299.530	3.807.524	1.036.061
		Sjeverna Makedonija	1.041.227	367.553	1.000.878	332.397	1.043.046	286.701	998.157	267.758	982.183	246.614
		Crna Gora	406.580	131.059	421.667	128.730	542.407	134.475	654.854	152.738	633.269	145.818
		Austrija	867.689	348.471	1.020.939	443.497	280.392	117.143	224.736	115.726	571.196	137.621
		Rumunjska	0	0	31.967	33.040	0	0	28.413	12.307	0	0
		Ostali	17.745	12.325	1.171	677	10.330	13.780	10.176	2.415	288.793	121.971
		Ukupno	3.477.164	1.365.399	4.295.876	1.781.536	4.984.722	1.484.831	6.263.822	1.850.475	6.282.965	1.688.086
020714	"Zamrznuto meso isječeno na komade i unutrašnji organi, kokoši vrste ""Gallus domesticus"""	Bosna i Hercegovina	441.364	910.556	1.262.929	1.907.360	1.947.888	2.583.381	1.823.184	2.461.705	1.646.075	2.235.511
		Slovenija	423.913	186.731	676.631	262.622	665.332	195.164	1.081.981	296.619	367.595	120.061
		Crna Gora	157.503	58.234	280.774	89.953	389.399	112.382	485.495	119.160	363.156	90.141
		Austrija	355.121	103.103	259.774	100.436	612.042	133.562	458.969	85.976	418.849	96.243
		Sjeverna Makedonija	71.782	39.118	148.200	87.054	209.864	75.446	369.830	123.820	185.068	66.539
		Ostali	537.035	592.056	581.198	695.840	817.225	831.608	588.480	391.502	620.092	567.086
		Ukupno	1.986.718	1.889.797	3.209.506	3.143.265	4.641.750	3.931.543	4.807.939	3.478.782	3.600.835	3.175.582
020724 - 020760	Ostalo peradsko meso (puretina, patke, guske)	Srbija	2.229.233	748.166	2.115.509	709.103	2.914.836	728.225	4.029.625	919.275	3.043.925	725.851
		Bosna i Hercegovina	2.636.630	745.231	2.884.108	837.540	3.321.428	823.385	3.454.339	894.778	2.622.593	762.567
		Slovenija	1.110.392	265.849	1.780.283	416.316	3.190.121	588.952	2.254.648	393.117	1.230.575	209.866
		Sjeverna Makedonija	441.725	114.267	455.323	113.896	610.199	116.383	691.350	123.267	604.141	107.935
		Crna Gora	373.586	88.622	411.440	90.436	509.662	94.598	575.405	97.956	559.139	80.751
		Ostali	166.331	45.936	137.241	34.283	458.279	126.556	466.282	141.613	40.122	17.678
		Ukupno	6.957.897	2.008.070	7.783.904	2.201.573	11.004.525	2.478.098	11.471.649	2.570.005	8.100.495	1.904.647
Ukupno (0207)			15.626.378	7.262.265	19.813.920	10.159.539	25.854.162	10.598.888	27.000.771	10.002.382	22.097.136	8.777.536

*privremeni podaci

Vanjsko trgovinska razmjena peradi I. - X. 2024. godine

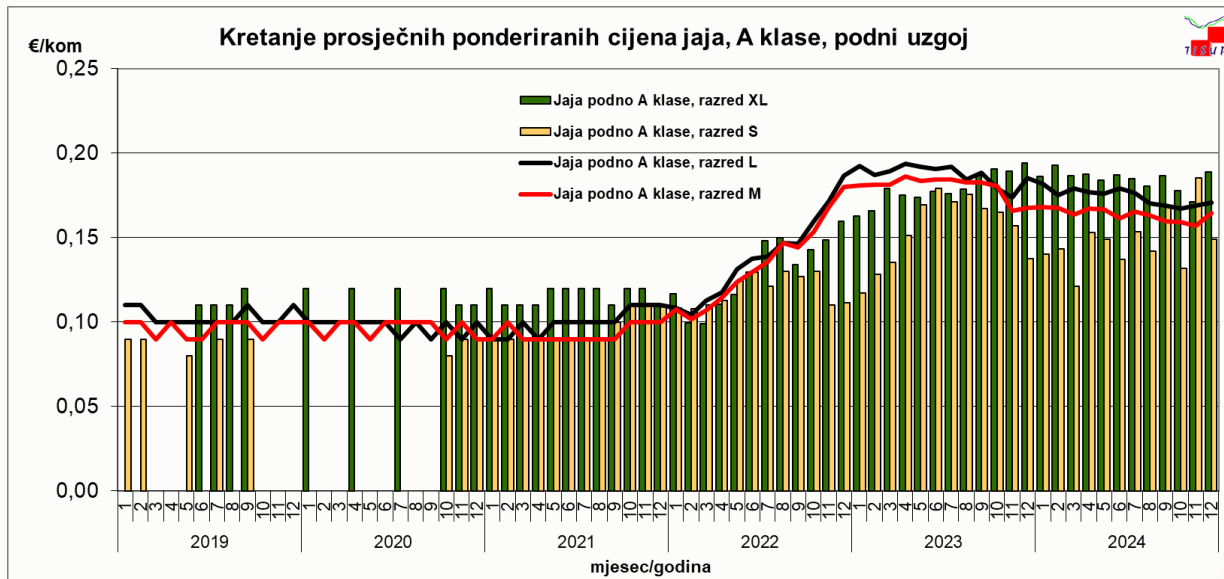
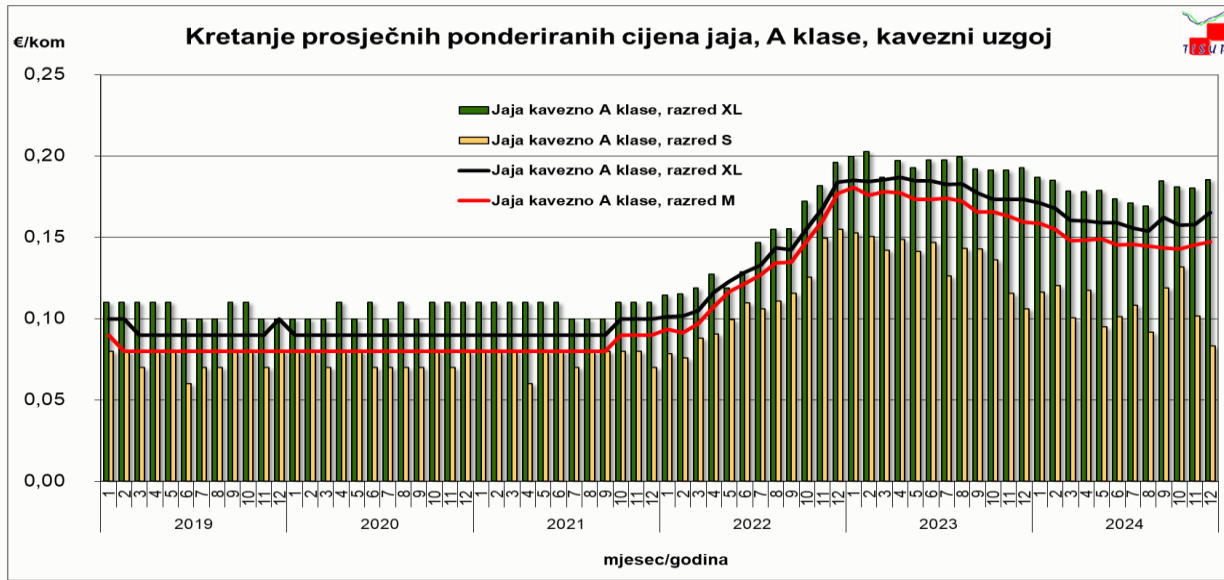
Uvoz			2020		2021		2022		2023		I. - X. 2024*	
			Vrijednost EUR	Količina (kg)	Vrijednost EUR	Količina (kg)	Vrijednost EUR	Količina (kg)	Vrijednost EUR	Količina (kg)	Vrijednost EUR	Količina (kg)
20711	"Svježe ili rashlađeno kokošje meso vrste ""Gallus domesticus"" , neisječeno na komade"	Slovenija	1.021.730	276.476	869.739	273.053	694.629	315.705	926.746	391.216	676.517	285.766
		Bosna i Hercegovina	0	0	29.838	18.368	98.624	50.643	175.284	81.189	64.205	30.052
		Mađarska	204.134	247.118	19.347	11.250	38.652	15.292	78.925	31.485	22.768	8.587
		Italija	223.963	134.961	68.838	27.697	49.329	11.278	31.124	5.876	184.853	82.073
		Poljska	35.143	39.576	1.650	1.020	4.487	2.019	4.276	2.568	4.222	1.958
		Ostali	64	49	295	10	2.693	216	0	0	7.509	2.311
		Ukupno	1.485.034	698.181	989.707	331.397	888.414	395.154	1.216.355	512.333	960.074	410.748
020712	"Zamrznuto kokošje meso vrste ""Gallus domesticus"" , neisječeno na komade"	Poljska	995	1.000	0	0	107.349	23.070	29.353	10.200	0	0
		Slovačka	2.181	1.800	35.144	23.854	18.313	9.256	26.453	13.163	33.653	14.004
		Slovenija	117.820	96.393	15.279	13.090	103.693	80.723	25.148	14.329	10.309	3.469
		Italija	21.336	15.158	5.471	2.778	21.624	4.402	20.509	2.869	25.062	3.006
		Nizozemska	104.504	51.025	11.969	7.583	36.031	18.506	14.854	7.297	102.898	54.973
		Ostali	361.820	257.165	53.294	33.527	26.002	14.243	12.842	5.669	14.365	6.138
		Ukupno	608.656	422.541	121.157	80.832	313.012	150.200	129.159	53.527	186.287	81.590
020713	"Svježi ili rashlađeni komadi kokošnjeg mesa i unutrašnji organi, kokoši vrste ""Gallus domesticus"""	Mađarska	2.473.415	1.118.829	3.120.260	1.289.489	5.381.027	1.720.146	7.233.168	2.461.204	7.469.772	2.506.252
		Slovenija	2.918.890	1.319.655	2.976.346	1.087.799	4.979.885	1.566.888	6.017.670	2.053.376	5.793.990	2.499.509
		Rumunjska	0	0	980.408	332.685	0	0	4.088.348	1.277.230	2.439.747	623.564
		Bosna i Hercegovina	158.481	68.778	1.252.982	486.206	5.940.134	1.660.474	3.453.170	1.083.380	4.506.394	1.393.884
		Poljska	2.274.220	1.132.895	1.795.181	746.597	518.167	180.914	2.702.765	865.474	2.242.849	617.656
		Ostali	1.037.108	339.151	1.199.346	372.934	1.596.450	283.709	2.649.898	603.630	2.274.908	520.037
		Ukupno	8.862.114	3.979.309	11.324.523	4.315.709	18.415.663	5.412.130	26.145.019	8.344.295	24.727.660	8.160.902
020714	"Zamrznuto meso isječeno na komade i unutrašnji organi, kokoši vrste ""Gallus domesticus"""	Nizozemska	4.792.180	1.988.859	6.285.116	2.543.156	9.664.327	2.356.036	9.137.557	2.910.163	11.523.610	3.187.677
		Danska	1.543.739	1.127.505	3.859.400	1.947.570	5.668.709	3.911.240	5.827.925	4.815.726	4.185.295	2.924.700
		Mađarska	800.437	533.722	1.250.956	637.797	2.202.641	1.277.482	2.342.465	1.220.837	1.818.895	811.925
		Poljska	1.118.998	647.965	2.047.985	1.447.944	1.966.708	826.273	2.316.231	773.533	1.187.126	479.113
		Njemačka	777.013	1.431.303	960.318	932.491	851.557	696.543	1.500.351	1.157.683	554.358	752.322
		Ostali	1.165.748	861.995	2.197.355	2.129.503	3.533.719	1.716.892	3.696.326	1.620.135	4.469.277	2.794.884
		Ukupno	10.198.115	6.591.349	16.601.130	9.638.461	23.887.661	10.784.467	24.820.855	12.498.077	23.738.561	10.950.621
020724 - 020760	Ostalo peradsko meso (puretina, patke, guske)	Poljska	1.387.423	764.121	2.095.243	619.192	4.958.466	1.031.688	9.218.569	2.066.035	10.837.653	2.601.761
		Mađarska	6.933.879	2.530.646	8.553.803	2.893.023	8.357.881	1.983.475	7.539.546	1.622.230	6.789.507	1.918.983
		Italija	2.794.276	1.504.627	2.663.556	1.318.495	4.115.894	1.147.212	5.937.642	1.588.948	4.597.096	1.317.592
		Slovenija	1.527.406	785.339	1.811.331	876.067	2.484.572	1.102.391	2.568.496	1.048.995	2.291.570	1.121.276
		Nizozemska	157.611	42.086	471.742	126.185	2.794.823	694.017	2.213.949	509.957	2.124.928	482.423
		Ostali	1.124.488	551.731	3.121.042	1.085.476	2.896.955	845.583	3.302.139	1.008.826	4.195.417	1.066.694
		Ukupno	13.925.083	6.178.550	18.716.717	6.918.438	25.608.591	6.804.366	30.780.341	7.844.990	30.836.171	8.508.728
Ukupno (0207)		35.079.002	17.869.930	47.753.234	21.284.837	69.113.341	23.546.317	83.091.729	29.253.222	80.448.753	28.112.589	

*privremeni podaci

Prosječne veleprodajne cijene konzumnih jaja u RH (€/kom)

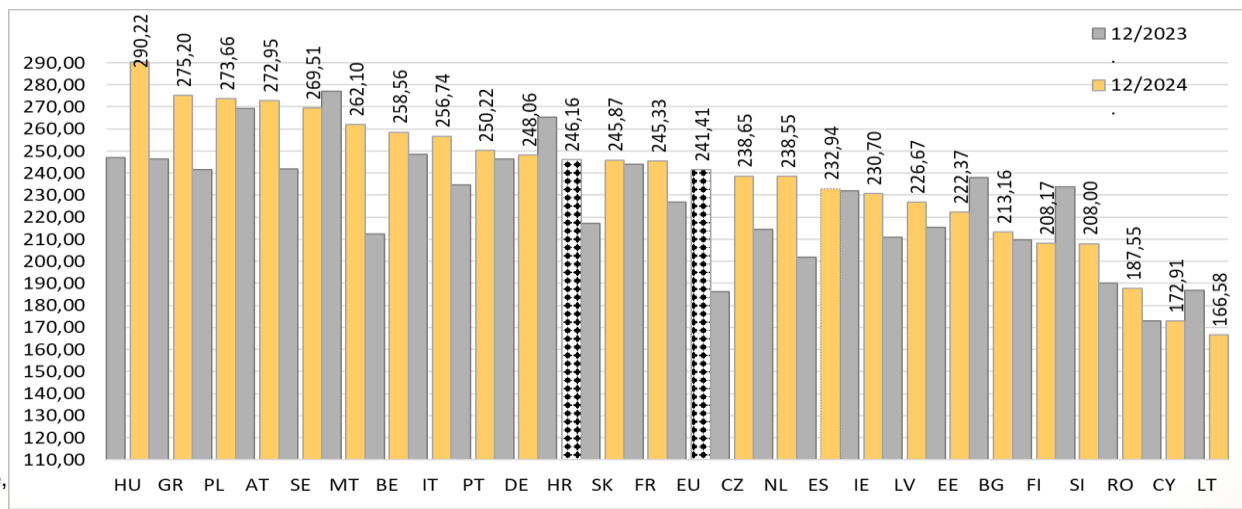
Konzumna jaja, klasa A 12. mj. - 2024	Prosjek/average/ €/kom	Promjena 12. mj. 2024./ 11. mj. 2024.	Promjena 12. mj. 2024./2023.
Kavezni uzgoj / razred /			
XL	0,19	2,83%	- 3,83%
L	0,17	4,56%	- 4,79%
M	0,15	1,31%	- 7,60%
S	0,08	- 18,38%	- 21,60%
Podni uzgoj / razred /			
XL	0,19	10,15%	- 2,78%
L	0,17	1,00%	- 7,77%
M	0,16	4,84%	- 2,03%
S	0,15	- 19,59%	8,36%

Prikaz kretanja veleprodajnih cijena konzumnih jaja u RH (€/kom)



Pregled prosječnih mjesečnih veleprodajnih cijena jaja razred (L&M) u EU (EUR/100 kg)

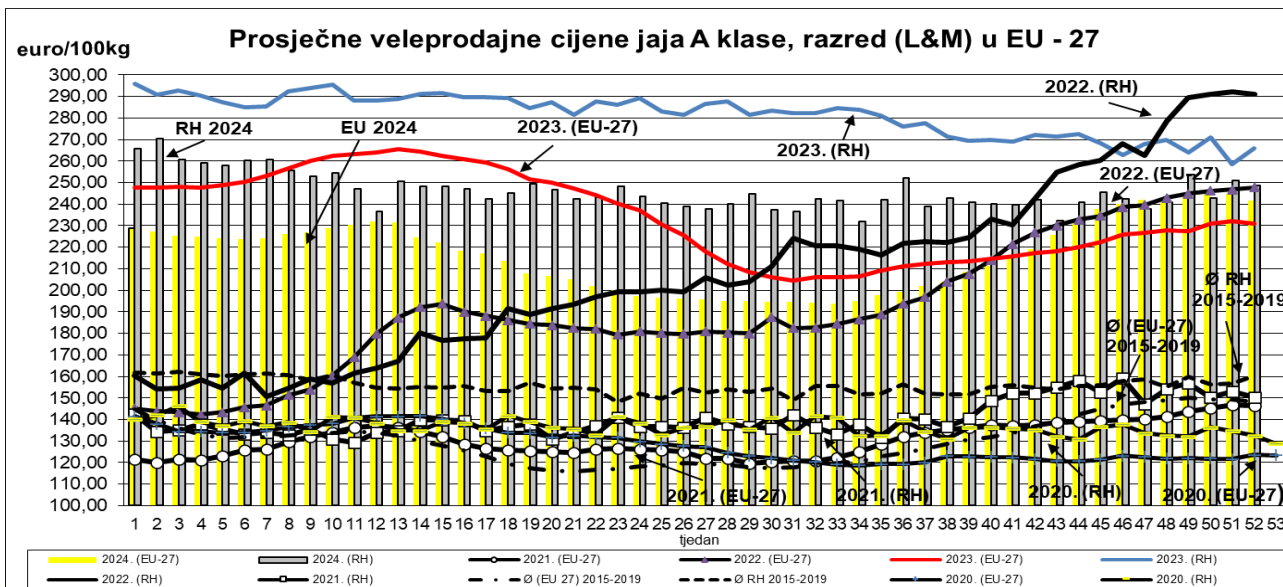
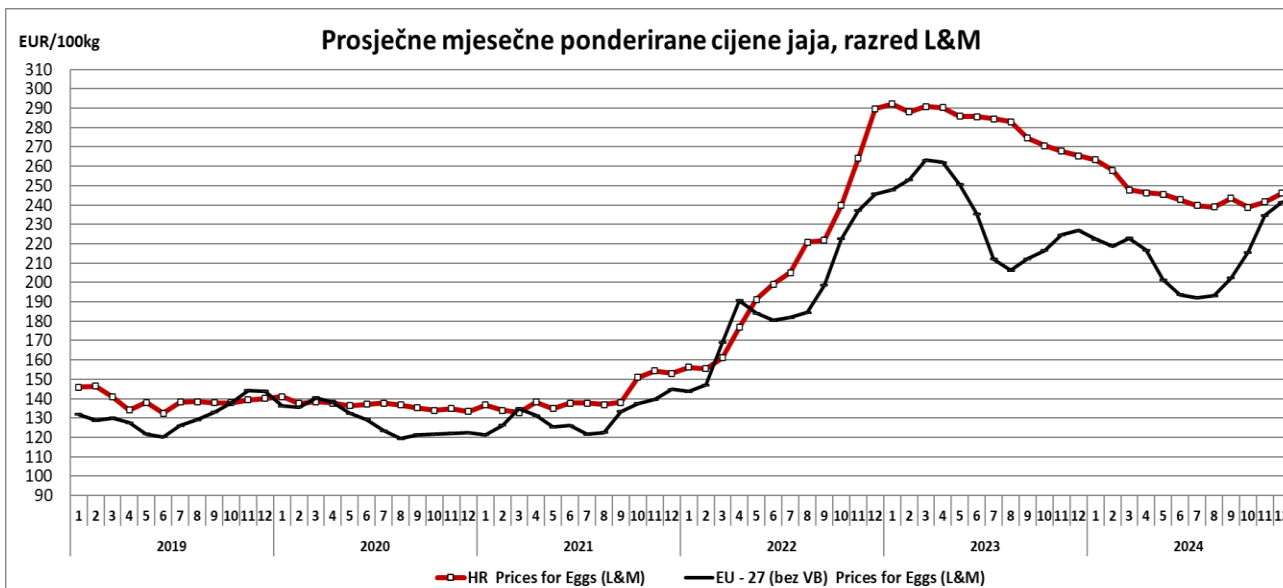
država	godina			10'24'	11'24'	12'24'	razlika u %	razlika u %	razlika u %
	2021	2022	2023				12'24'	12'24'	12'24'
							/ 10'24'	/ 11'24'	/ 12'23'
Belgija	118,19	193,43	224,41	212,67	253,95	258,56	21,58	1,81	21,77
Bugarska	107,48	166,99	209,52	187,49	202,23	213,16	13,69	5,40	-10,38
Češka	112,79	155,58	203,42	168,24	218,89	238,65	41,85	9,03	28,18
Danska	169,58			c		c			
Njemačka	113,76	178,85	238,19	226,46	247,56	248,06	9,54	0,20	0,66
Estonija	131,98	186,13	222,03	222,09	222,24	222,37	0,13	0,06	3,28
Grčka	141,61	188,63	235,35	264,32	274,93	275,20	4,12	0,10	11,73
Španjolska	95,38	149,93	215,99	208,42	229,69	232,94	11,76	1,41	15,42
Francuska	125,29	200,50	237,71	214,34	232,15	245,33	14,46	5,68	0,52
Hrvatska	140,63	202,65	281,46	238,71	241,53	246,16	3,12	1,91	-7,23
Irska	144,17	171,00	230,74	231,80	230,53	230,70	-0,48	0,07	-0,50
Italija	177,73	233,09	262,17	256,74	256,74	256,74	0,00	0,00	3,30
Cipar	160,21	171,69	172,60	172,91	172,91	172,91	0,00	0,00	0,00
Letonija	120,68	162,96	206,52	178,66	214,07	226,67	26,87	5,89	7,44
Litva	106,00	138,64	188,61	161,16	165,11	166,58			
Mađarska	129,49	188,39	249,80	205,24	255,20	290,22	41,06	13,72	17,54
Malta	163,97	194,25	245,00	262,10	262,10	262,10	0,00	0,00	-5,38
Nizozemska	128,35	189,75	232,87	203,65	243,07	238,55	17,14	-1,86	11,29
Austrija	193,48	249,92	271,47	268,29	267,88	272,95	1,74	1,89	1,36
Poljska	142,46	192,50	243,26	210,83	264,92	273,66	29,80	3,30	13,30
Portugal	122,53	187,77	242,46	228,07	247,02	250,22	9,71	1,29	6,57
Rumunjska	106,50	142,26	196,08	179,87	180,01	187,55	4,27	4,19	-1,28
Slovenija	150,71	168,97	229,00	209,27	206,95	208,00	-0,61	0,51	-11,01
Slovačka	120,12	163,39	222,90	195,80	252,86	245,87	25,57	-2,76	13,20
Finska	149,50	185,40	209,46	208,80	207,57	208,17	-0,30	0,29	-0,75
Švedska	191,28	207,18	241,93	271,42	269,83	269,51	-0,70	-0,12	11,45
EU - 27 (bez VB)	130,54	186,92	234,26	215,60	234,60	241,41	11,97	2,90	6,42
RH *	140,63	202,65	281,46	238,71	241,53	246,16	3,12	1,91	-7,23
Razlika (RH-EU) eura/100kg	10,09	15,74	47,20	23,11	6,94	4,75			
RH/EU indeks	108	108	120	111	103	102			



Nazad na Pregled

Izvor: TISUP
 Obrada: Ministarstvo poljoprivrede, šumarstva i ribarstva

Prikaz kretanja veleprodajnih cijena jaja (razred L& M) u EU i RH (EUR/100 kg)



Pregled prosječnih godišnjih cijena u RH (€/kom)

- veleprodajne cijene **jaja** (€/kom)

Proizvod	godina												Promjena		
	2013	2014	2015	2016	2017	2018	2019	2020	2021	2022	2023	2024	2024 2023	2024 2022	2024 2021
Jaja kavezno A klase, razred XL	0,13	0,12	0,11	0,12	0,11	0,11	0,11	0,10	0,11	0,15	0,19	0,18	-7,92%	19,40%	62,82%
Jaja kavezno A klase, razred L	0,12	0,10	0,10	0,11	0,10	0,10	0,09	0,09	0,09	0,14	0,18	0,16	-11,69%	14,43%	78,00%
Jaja kavezno A klase, razred M	0,11	0,10	0,10	0,10	0,10	0,09	0,08	0,08	0,08	0,13	0,17	0,15	-14,16%	13,31%	84,13%
Jaja kavezno A klase, razred S	0,10	0,09	0,09	0,09	0,09	0,08	0,08	0,07	0,07	0,11	0,14	0,10	-27,26%	-10,00%	41,43%
Jaja podno A klase, razred XL		C			C	C	0,12	0,12	0,12	0,12	0,19	0,19	-0,11%	54,25%	54,25%
Jaja podno A klase, razred L		0,12	0,12	0,12	0,12	0,12	0,10	0,10	0,10	0,14	0,19	0,17	-6,39%	24,43%	74,20%
Jaja podno A klase, razred M		0,12	0,11	0,11	0,11	0,11	0,10	0,10	0,09	0,13	0,18	0,16	-8,91%	25,85%	81,78%
Jaja podno A klase, razred S		0,08	0,09	0,08	0,10	0,08	0,09	0,09	0,08	0,12	0,16	0,14	-8,71%	17,92%	76,88%

Izvor: TISUP

Samodostatnost jaja u RH

%	2013.	2014.	2015.	2016.	2017.	2018.	2019.	2020.	2021.	2022.	Indeks 2022./2021.
Jaja	94,60	90,18	80,81	87,02	86,24	83,61	86,78	92,57	100,16	80,23	80,10

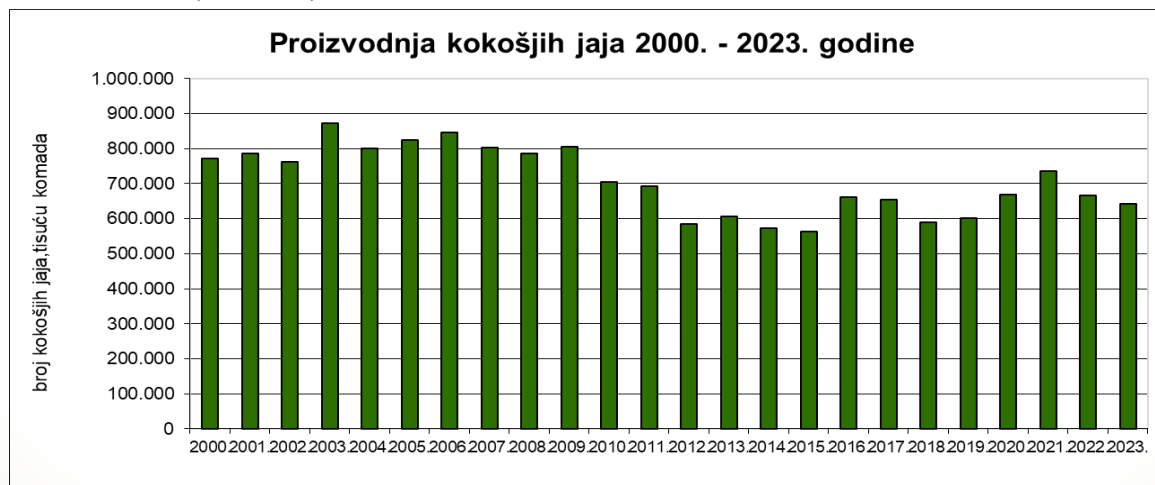
Izvor: Agronomski fakultet Sveučilišta u Zagrebu i Državni zavod za statistiku

Obrada: Ministarstvo poljoprivrede

Proizvodnja kokošjih jaja i broj kokoši nesilica u RH

	Broj kokoši nesilica na dan 1. prosinca (2000-2021) na dan 1. studenoga (2022 -			Proizvodnja kokošjih jaja			
	broj, 000. kljunova	stopa promjene u odnosu na prethodnu godinu		000. kom	stopa promjene u odnosu na prethodnu godinu		prosječan broj jaja po nesilici
		broj kljunova, 000 kljunova	(%)		broj jaja, 000 kom	(%)	
2000.	...			771.391			
2001.	...			786.819	15.428	2,0	
2002.	...			761.620	-25.199	-3,2	
2003.	...			872.978	111.358	14,6	
2004.	...			800.888	-72.090	-8,3	
2005.	...			823.873	22.985	2,9	
2006.	5.758			845.600	21.727	2,6	147
2007.	5.530	-228	-4,0	803.765	-41.835	-4,9	145
2008.	5.486	-44	-0,8	787.304	-16.461	-2,0	144
2009.	5.673	187	3,4	805.166	17.862	2,3	142
2010.	4.358	-1.315	-23,2	704.119	-101.047	-12,5	162
2011.	4.079	-279	-6,4	691.791	-12.328	-1,8	170
2012.	3.696	-383	-9,4	584.957	-106.834	-15,4	158
2013.	3.979	283	7,7	605.553	20.596	3,5	152
2014.	3.722	-257	-6,4	572.003	-33.550	-5,5	154
2015.	3.017	-705	-18,9	564.305	-7.698	-1,3	187
2016.	3.497	479	15,9	662.472	98.167	17,4	189
2017.	3.483	-14	-0,4	653.901	-8.571	-1,3	188
2018.	2.778	-705	-20,2	589.073	-64.828	-9,9	212
2019.	2.688	-90	-3,2	602.247	13.174	2,2	224
2020.	2.952	264	9,8	668.926	66.679	11,1	227
2021.	3.229	277	9,4	736.217	67.291	10,1	228
2022.	2.893	-336	-10,4	666.969	-69.248	-9,4	231
2023.				642.550	67.292	-3,7	

* privremeni podatak



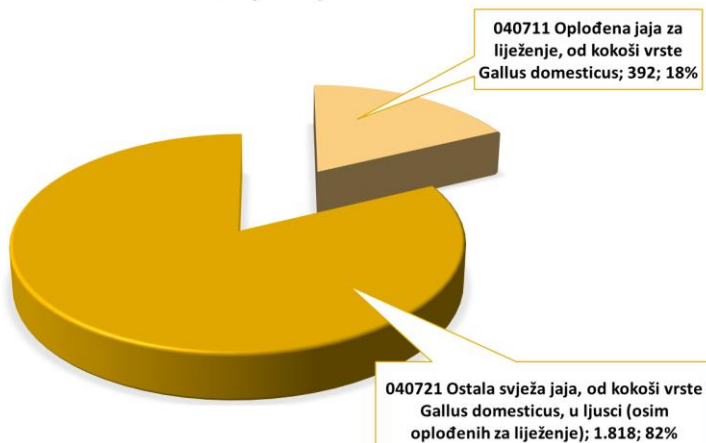
Vanjsko trgovinska razmjena jaja

GL.CT.	Naziv skupine*	I. - X. 2023.		I. - X. 2024.						Index I. - X. 2024. / I. - X. 2023.				Pokrivenost uvoza izvozom (EUR) %		Index I. - X. 2024. / I. - X. 2023.	
		Bilanca		Izvoz		Uvoz		Bilanca		Izvoz		Uvoz		I. - X. 2023.	I. - X. 2024.	Bilanca	
		Količina, t	Vrijednost, EUR	Količina, t	Vrijednost, EUR	Količina, t	Vrijednost, EUR	Količina, t	Vrijednost, EUR	Količina, t	Vrijednost, EUR	Količina, t	Vrijednost, EUR			Količina, t	Vrijednost, EUR
040711	Oplodena jaja za liježenje, od kokoši vrste Gallus domesticus	-902	-4.352.488	392	1.376.405	1.891	6.516.856	-1.499	-5.140.451	154	147	164	123	18	21	166,2	118,1
040719	Oplodena jaja peradi i ptičja jaja za liježenje (osim od kokoši vrste Gallus domesticus)	-114	-1.378.568	0	0	139	1.673.146	-139	-1.673.146			122	121	0	0	121,9	121,4
040721	Ostala svježa jaja, od kokoši vrste Gallus domesticus, u ljusci (osim oplodjenih za liježenje)	-4.520	-9.269.329	1.818	3.161.889	7.217	11.223.468	-5.399	-8.061.579	176	170	130	101	17	28	119,5	87,0
040729	Ostala svježa ptičja jaja, u ljusci (osim od kokoši vrsta Gallus domesticus i oplodjenih za liježenje)	-60	-181.255	0	0	385	627.187	-385	-627.187			639	346	0	0	638,8	346,0
040790	Ptičja jaja, u ljusci, konzervirana ili kuhana	-47	-841.785	0	291	57	911.916	-57	-911.625			122	108	0	0	121,7	108,3
	UKUPNO (0407)	-5.643	-16.023.425	2.210	4.538.585	9.689	20.952.573	-7.479	-16.413.988	172,0	162,3	139,9	111,3	14,86	21,66	132,5	102,44
	UKUPNO (HS 01-24; 29, 33, 35, 38, 41, 43, 50, 51, 52 i 53)	179.644	-1.712.569.546	3.908.009	3.179.819.128	3.212.752	5.312.638.535	695.257	-2.132.819.407	117,0	98,8	101,6	107,8	65,26	59,85	387,0	124,5

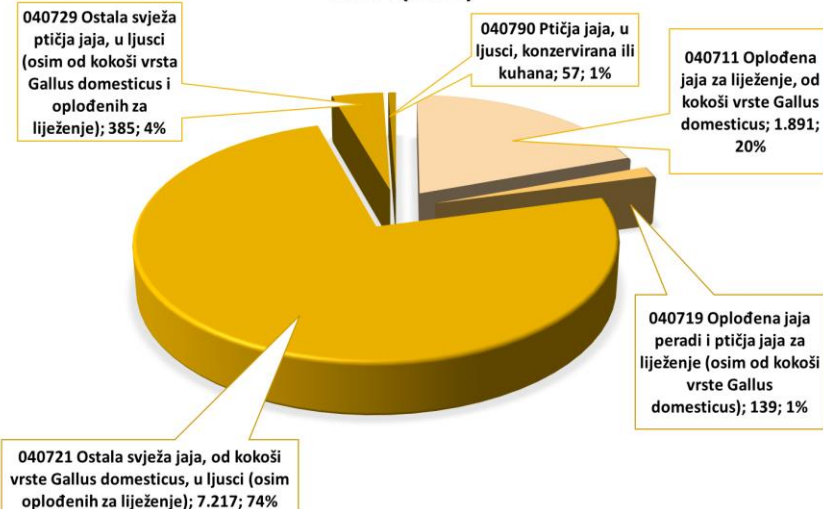
Napomena:
Podaci za 2024. godinu su PRIVREMENI

Vanjsko trgovinska razmjena jaja I. – X. 2024. godine

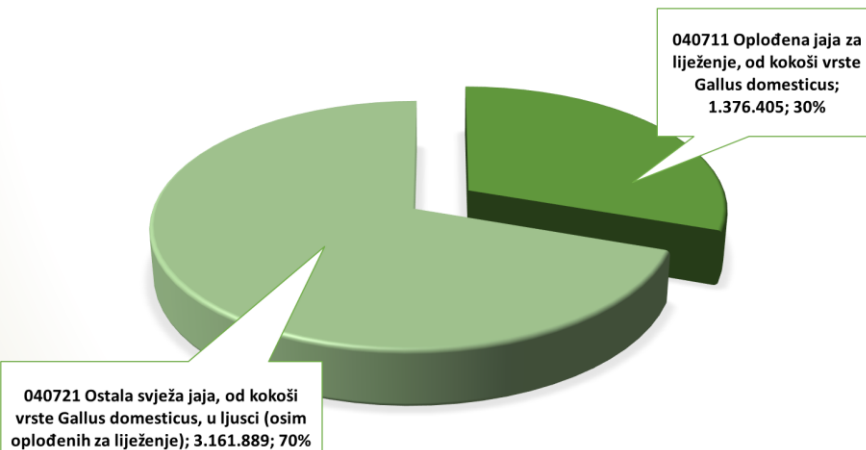
IZVOZ (tona)



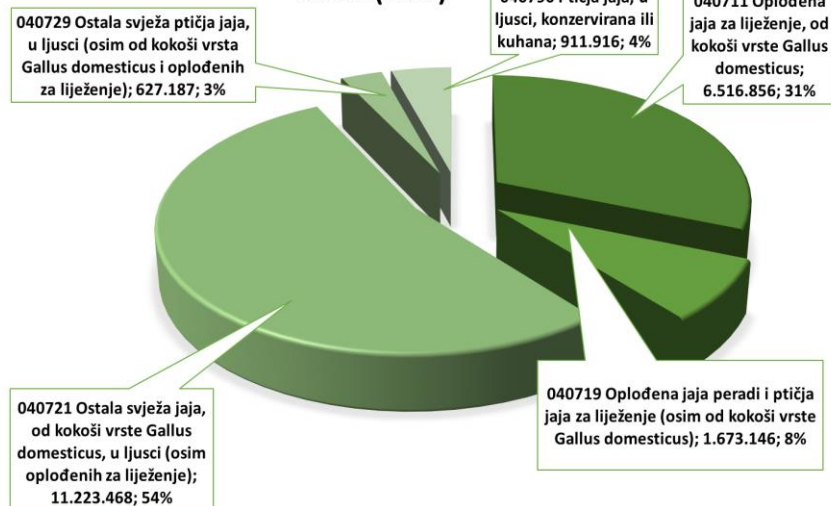
UVOZ (tona)



IZVOZ (Eura)



UVOZ (Eura)



Vanjsko trgovinska razmjena jaja

I. – X. 2024. godine

Izvoz			2020		2021		2022		2023		I. - X. 2024*	
			Vrijednost EUR	Količina (kg)	Vrijednost EUR	Količina (kg)	Vrijednost EUR	Količina (kg)	Vrijednost EUR	Količina (kg)	Vrijednost EUR	Količina (kg)
040711	Oplodena jaja za liježenje, od kokoši vrste Gallus domesticus	Mađarska	1.043.115	343.169	1.082.756	360.590	1.278.699	347.168	1.018.534	282.826	1.144.045	308.921
		Bosna i Hercegovina	159.519	52.344	294.607	84.240	129.351	33.322	155.515	39.942	80.494	18.308
		Slovenija	0	0	0	0	8.896	2.376	0	0	0	0
		Austrija	0	0	0	0	0	0	0	0	106.759	27.576
			0	0	319	271	0	0	0	0	0	0
		Ostali	0	0	0	0	0	0	0	0	45.107	37.249
	Ukupno	1.202.634	395.513	1.377.682	445.101	1.416.946	382.866	1.174.049	322.768	1.376.405	392.054	
040721	Ostala svježa jaja, od kokoši vrste Gallus domesticus, u ljusci (osim oplodjenih jaja za liježenje)	Austrija	2.395.769	2.576.437	1.144.357	1.252.746	1.136.959	741.337	1.454.305	733.346	1.039.885	567.351
		Italija	128.505	122.574	0	0	413.192	319.654	556.404	438.826	318.934	238.568
		Slovenija	367.830	301.751	476.672	416.452	375.348	245.806	306.517	153.537	599.880	345.204
		Mađarska	13.290	18.420	151.044	152.944	332.298	300.567	131.004	92.544	749.172	436.561
		Njemačka	38.836	36.100	106.615	113.836	340	130	82.719	39.298	453.994	230.190
		Ostali	37.155	35.829	151.466	185.547	92.846	50.393	71.230	36.573	24	8
	Ukupno	2.981.385	3.091.112	2.030.154	2.121.525	2.350.983	1.657.886	2.602.179	1.494.124	3.161.889	1.817.882	
040729	Ostala svježa ptičja jaja, u ljusci (osim od kokoši vrsta Gallus domesticus i oplodjenih jaja za liježenje)	Italija	55.827	7.996	0	0	0	0	0	0	0	0
		Austrija	0	0	40	18	0	0	0	0	0	0
		Ukupno	55.827	7.996	40	18	0	0	0	0	0	0
040790	Ptičja jaja, u ljusci, konzervirana ili kuhana	Slovenija	14.183	3.908	0	0	0	0	0	0	291	22
		Austrija	171	76	0	0	0	0	0	0	0	0
		Ukupno	14.354	3.984	0	0	0	0	0	0	291	22
Ukupno (0407)			4.254.200	3.498.605	3.407.876	2.566.644	3.767.929	2.040.752	3.776.228	1.816.892	4.538.585	2.209.958

*privremeni podatci

Vanjsko trgovinska razmjena jaja I. – X. 2024. godine

Uvoz		2020		2021		2022		2023		I. - X. 2024*		
		Vrijednost EUR	Količina (kg)	Vrijednost EUR	Količina (kg)	Vrijednost EUR	Količina (kg)	Vrijednost EUR	Količina (kg)	Vrijednost EUR	Količina (kg)	
040711	Oplođena jaja za liježenje, od kokoši vrste Gallus domesticus	Slovenija	3.055.571	927.381	3.767.277	1.215.015	4.930.482	1.304.648	3.867.245	825.996	772.788	219.832
		Njemačka	1.617.635	497.769	1.532.833	464.170	1.491.002	373.899	1.823.744	436.646	4.058.612	1.123.694
		Mađarska	877.313	264.498	847.165	247.331	860.462	210.942	354.164	75.527	897.010	189.296
		Italija	84.928	21.277	189.957	58.054	155.626	39.334	41.561	7.590	550.271	296.268
		Španjolska	0	0	0	0	0	0	36.681	1.770	132.913	7.931
		Ostali	528.323	138.087	73.549	16.072	54.205	8.839	0	0	105.262	54.329
		Ukupno	6.163.770	1.849.011	6.410.781	2.000.642	7.491.777	1.937.662	6.123.395	1.347.529	6.516.856	1.891.349
040719	Oplođena jaja peradi i ptičja jaja za liježenje (osim od kokoši vrste Gallus domesticus)	Francuska	882.513	74.246	1.170.696	99.134	1.106.645	95.431	1.120.084	85.666	1.083.320	73.643
		Mađarska	581.719	57.631	257.250	27.139	413.870	32.503	420.378	39.054	446.042	40.483
		Češka	11.337	1.755	24.750	4.726	105.953	13.100	39.776	6.280	142.653	24.478
		Italija	0	0	0	0	0	0	1.074	196	1.131	196
		Ujedinjena Kraljevina	42.589	3.800	21.094	1.700	0	0	0	0	0	0
		Ostali	267.668	26.725	179.593	12.960	0	0	0	0	0	0
		Ukupno	1.785.826	164.157	1.653.383	145.659	1.626.468	141.034	1.581.312	131.196	1.673.146	138.801
040721	Ostala svježa jaja, od kokoši vrste Gallus domesticus, u ljusci (osim oplođenih jaja za liježenje)	Poljska	2.743.959	2.754.550	1.743.764	1.657.464	2.490.502	1.532.637	3.251.312	1.645.511	2.750.925	1.486.152
		Italija	86.197	65.781	349.615	304.186	765.179	360.513	3.033.657	1.065.775	1.808.737	720.054
		Njemačka	12.725	5.011	819.220	822.161	1.597.359	1.006.009	1.638.971	876.300	1.137.984	711.582
		Albanija	338.625	453.214	96.916	108.706	845.980	467.977	1.486.684	958.696	968.919	743.094
		Slovačka	370.364	331.807	30.688	34.933	1.156.809	694.528	921.839	441.668	844.988	534.728
		Ostali	782.085	948.907	1.623.268	1.695.065	2.428.467	1.548.524	2.706.435	1.489.208	3.711.915	3.021.380
		Ukupno	4.333.955	4.559.271	4.663.471	4.622.515	9.284.296	5.610.187	13.038.898	6.477.158	11.223.468	7.216.991
040729	Ostala svježa ptičja jaja, u ljusci (osim od kokoši vrsta Gallus domesticus i oplođenih jaja za liježenje)	Italija	50	7	75	11	282	54	126.696	37.701	199.475	127.805
		Slovenija	0	0	0	0	146.671	89.831	117.579	62.658	27.481	17.539
		Nizozemska	100	6	0	0	0	0	22	8	0	0
		Francuska	5.028	415	5.030	435	0	0	0	0	0	0
		Austrija	0	0	52	6	28	2	0	0	0	0
		Ostali	0	0	0	0	0	0	0	0	400.231	239.516
		Ukupno	5.178	428	5.157	452	146.981	89.887	244.297	100.368	627.187	384.860
040790	Ptičja jaja, u ljusci, konzervirana ili kuhana	Njemačka	854.026	44.797	664.052	30.290	803.388	40.703	819.126	33.081	812.683	39.232
		Austrija	2.012	435	3.967	870	35.878	7.217	120.051	20.387	97.100	17.464
		Francuska	0	0	0	0	14.602	43	7.302	21	0	0
		Italija	407	44	485	45	836	82	1.100	109	630	57
		Nizozemska	284	40	534	41	0	0	0	0	0	0
		Ostali	0	0	0	0	0	0	0	0	1.503	306
		Ukupno	856.729	45.316	669.038	31.247	854.704	48.044	947.579	53.599	911.916	57.059
Ukupno (0407)		13.145.458	6.618.183	13.401.830	6.800.514	19.404.226	7.826.813	21.935.481	8.109.849	20.952.573	9.689.059	

*privremeni podatci

Izvor: DZS

Obrađeno: Ministarstvo poljoprivrede, šumarstva i ribarstva

Nazad na Pregled



Autor: Marijana Kojić Jurinić, dipl.ing.agr.
Suradnik: Zoran Miščević, mag.oec.

MINISTARSTVO POLJOPRIVREDE
ŠUMARSTVA I RIBARSTVA
Tržišni cjenovni informacijski sustav u poljoprivredi
Ulica grada Vukovara 78
10000 Zagreb
Hrvatska

tel/fax: 01/ 610-66-35
e-mail: tisup@mps.hr
<https://tisup.mps.hr/>