



TRŽIŠNI CJENOVNI INFORMACIJSKI
SUSTAV U POLJOPRIVREDI

<https://tisup.mps.hr/>



PERAD I JAJA

OŽUJAK 2025.

Prosječne veleprodajne cijene pilećih trupova i konzumnih jaja

2. mj. - 2025.	Prosjek €/kg /average/	Promjena 2. mj. 2025./ 1. mj. 2025.	Promjena 2. mj. 2025./2024.
PILEĆI TRUP A klase (65 %- tno pile)	2,53	- 0,04%	- 0,76%
Pileća prsa file	6,47	2,25%	- 0,87%
Pileći batak	2,95	- 2,38%	- 4,72%
Pileći zabatak	2,66	- 4,50%	- 5,19%
Pileći batak sa zabatom	2,65	2,00%	9,03%

Konzumna jaja, klasa A 2. mj. - 2025	Prosjek/average/ €/kom	Promjena 2. mj. 2025./ 1. mj. 2025.	Promjena 2. mj. 2025./2024.
--------------------------------------	------------------------	-------------------------------------	-----------------------------

Kavezni uzgoj / razred /

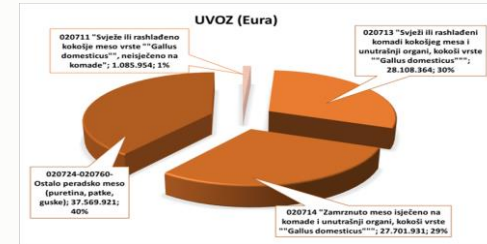
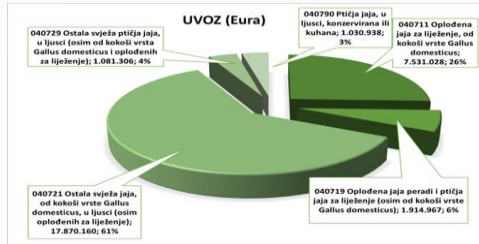
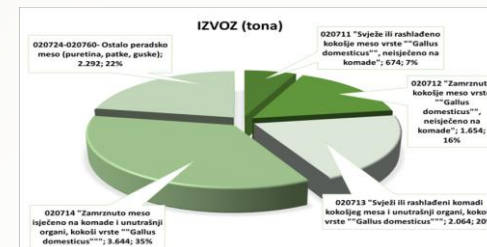
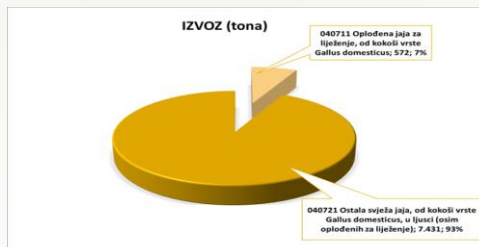
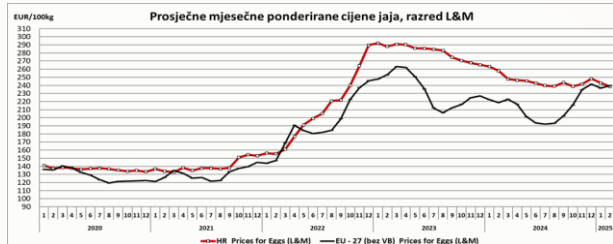
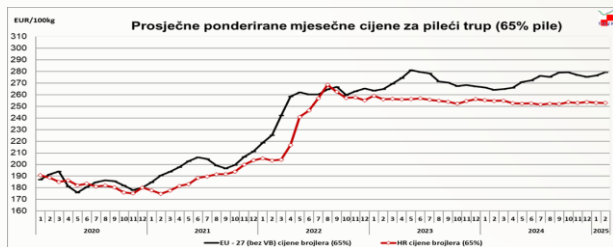
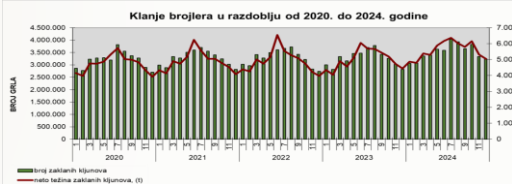
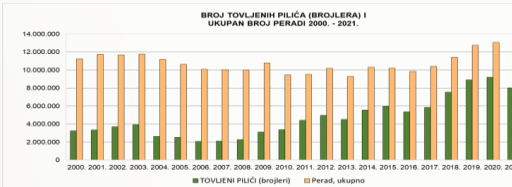
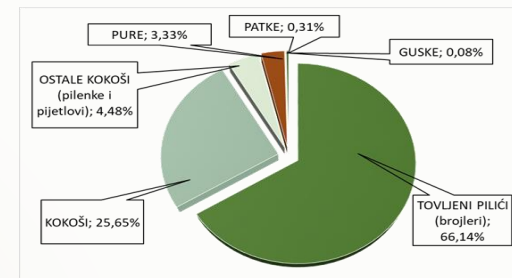
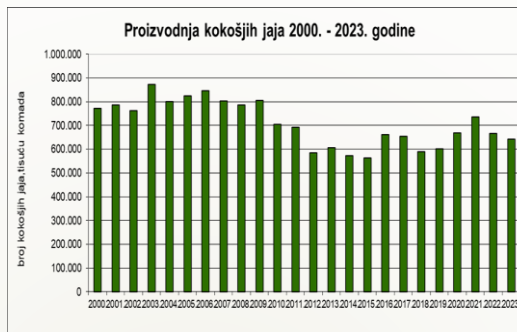
XL	0,17	- 5,70%	- 7,13%
L	0,16	- 0,44%	- 6,67%
M	0,14	- 2,89%	- 8,78%
S	0,08	- 0,24%	- 30,40%

Podni uzgoj / razred /

XL	0,18	1,01%	- 6,22%
L	0,16	- 1,24%	- 9,29%
M	0,15	2,40%	- 8,58%
S	0,13	- 12,92%	- 8,92%

PROIZVODNJA RH

Proizvodnja peradi u 2023. godini



VELEPRODAJNE CIJENE PILEĆIH TRUPOVA (65% pile, A klase)

- nastavljajući stabilan trend cijena iz 2023. i 2024. godine prosječna veleprodajna cijena pilećih trupova (65%pile) u veljači ove godine zadržala se na razini 2,53 eura/kg
- cijene pilećeg mesa (rasjeka) u veljači ove godine neznatno su oscilirale (+/-) u odnosu na prethodni mjesec, a u odnosu na cijene prije godinu dana niže cijene bilježimo kod pilećeg batka i pilećeg zabatka, za 4,7 odnosno 5,1 % dok su cijene pilećeg batka sa zabatkom bile više za 9,0%
- prosječna godišnja cijena trupova u 2024. godini bila je na razini cijena prethodne godine, a u odnosu na petogodišnje razdoblje (2019.-2023.) bila je viša za 20%.
- od početka 2024. god na EU tržištu primjetan je rastući trend cijena pilećih trupova, a prosječna cijena trupa na razini EU u listopadu iznosila je visokih 279,26 €/100 kg. Blago oscilirajući unazad tri mjeseca cijena pilećeg trupa u veljači 2025. god ponovno doseže 279,26 €/100 kg što je više u odnosu na cijenu godinu dana ranije za 5,7 %, a u odnosu na prosječnu cijenu trupova na RH tržištu (252,95 €/100 kg) za 10,4 %

VANJSKO TRGOVINSKA RAZMJENA PERADI

- u prosincu 2024. godine udio vrijednosti izvoza grupe proizvoda Meso peradi i jestivi unutrašnji organi (iznutrice) od kokoši vrste "Gallus domesticus", patke, guske, pure i biserke, svježe, rashlađeno ili smrznuto (u nastavku, grupa KN 0207) činio je 0,67 % ukupne vrijednosti izvoza poljoprivredno prehrambenih proizvoda dok je u istom razdoblju udio vrijednosti uvoza u ukupnoj vrijednosti uvoza poljoprivredno prehrambenih proizvoda činio 1,49 %
- ukupan uvoz u grupi KN 0207 u prosincu 2024. godine iznosio je 94.669.479 EUR odnosno 32.466 t dok je izvoz iznosio 26.138.525 EUR odnosno 10.329 t. Deficit u spomenutom razdoblju iznosi 68.530.954 EUR što je povećanje za 22,2% u odnosu na isto razdoblje lanjske godine.
- najznačajniji izvozni proizvodi kokošjeg mesa vrste Gallus domesticus na razini vrijednosti razmjene su "Svježi ili rashlađeni komadi kokošjeg mesa i unutrašnji organi s udjelom od 29 %, "Zamrznuto meso neisječeno na komade " s udjelom od 12 % te Zamrznuto meso isječeno na komade i unutrašnji organi" s udjelom od 16% dok su u uvozu najznačajniji udio ostvarili " Svježi ili rashlađeni komadi kokošjeg mesa i unutrašnji organi" s udjelom od 30 % te „Zamrznuto meso isječeno na komade i unutrašnji organi“ s udjelom od 29 %
- u prosincu 2024. u odnosu na isto razdoblje 2023. godine u grupi proizvoda KN 0207 došlo je do vrijednosnog smanjenja izvoza, za 3,2 % i vrijednosnog povećanja uvoza, za 13,9 %.
- pokrivenost uvoza izvozom u grupi KN 0207 u prosincu 2024. god iznosila je 27,6 %

VELEPRODAJNE CIJENE KONZUMNIH JAJA

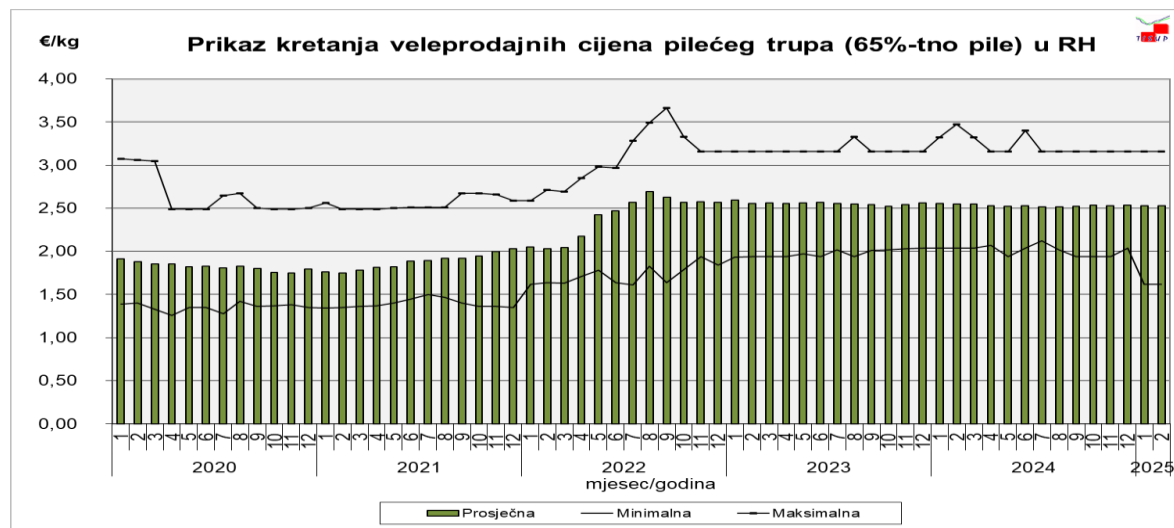
- nakon pada u prvom kvartalu 2024. godine veleprodajne cijene najprodavanijih jaja (L i M) iz kaveznog i podnog uzgoja stagnirale su, uz neznatne oscilacije, sve do kraja godine. Početkom ove godine kod većine razreda bilježimo blagi pad cijena jaja pa su u veljači u odnosu na siječanj cijene jaja kaveznog uzgoja bile niže za 2,8 do 5,7 %, a cijene jaja iz podnog uzgoja za 1,2 do 12,9 %
- cijene jaja svih razreda iz oba uzgojna oblika bile su u veljači ove godine niže u odnosu na cijene godinu dana ranije. Kod jaja iz kaveznog uzgoja bilježimo niže cijene razreda L i M za 6,6 odnosno 8,7 % dok su cijene istih kategorija jaja iz podnog uzgoja bile niže za 8,5 (M) odnosno 9,2 % (L). Značajno niže bile su cijene razred S iz kaveznog uzgoja, za 30,4 %
- prosječna cijena najprodavanijih jaja iz kaveznog i podnog uzgoja iznosila je 0,16 €/kom za razred L, a 0,14 do 0,15 €/kom za razred M
- unazad dvije godine na RH tržištu bilježimo padajući trend cijena jaja (razred L&M), ali značajno slabije izražen u 2024. god u odnosu na prethodnu godinu. Početkom 2025. godine cijene jaja i dalje su u blagom padu. Prosječna cijena u veljači 2025.god iznosila je 238,47 eura/100 kg što je niže u odnosu na cijene iz siječnja za 1,8 %, a u odnosu na cijene godinu dana ranije za 7,5 %. Hrvatska veleprodajna cijena jaja A klase (L&M) svrstala se u kategoriju zemalja srednjeg cjenovnog ranga na ljestvici EU, a u odnosu na prosječnu cijenu na razini EU bila je niža za 0,5 %
- padajući trend cijena jaja (razred L&M) na EU tržištu, započet početkom 2023. godine, nastavljen je i u 2024. god, uz izražene oscilacije, sve do kolovoza, nakon čega je uslijedio značajniji porast do kraja godine. Početkom 2025. god. prosječne cijene jaja na razini EU bez značajnijih promjena u odnosu na kraj prošle godine; cijena u veljači iznosila je 239,81 eura/100kg što je više u odnosu na cijene godinu dana ranije za 9,6 %.

VANJSKO TRGOVINSKA RAZMJENA JAJA

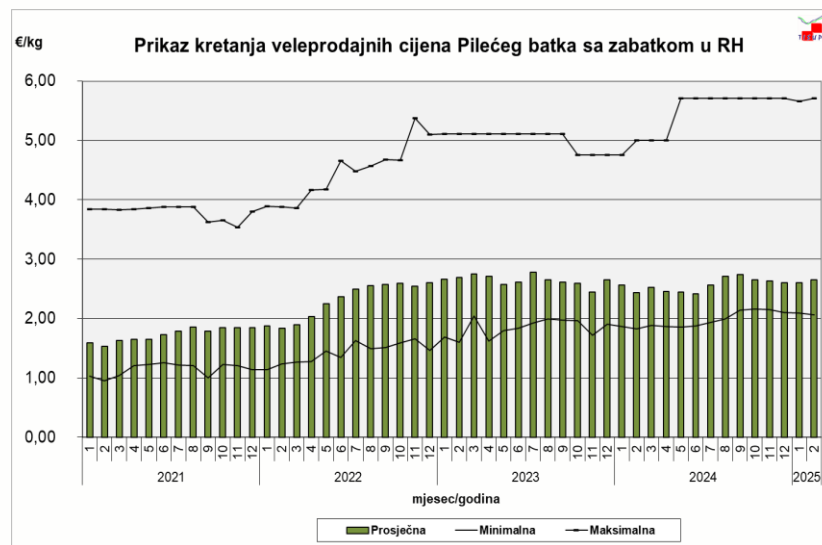
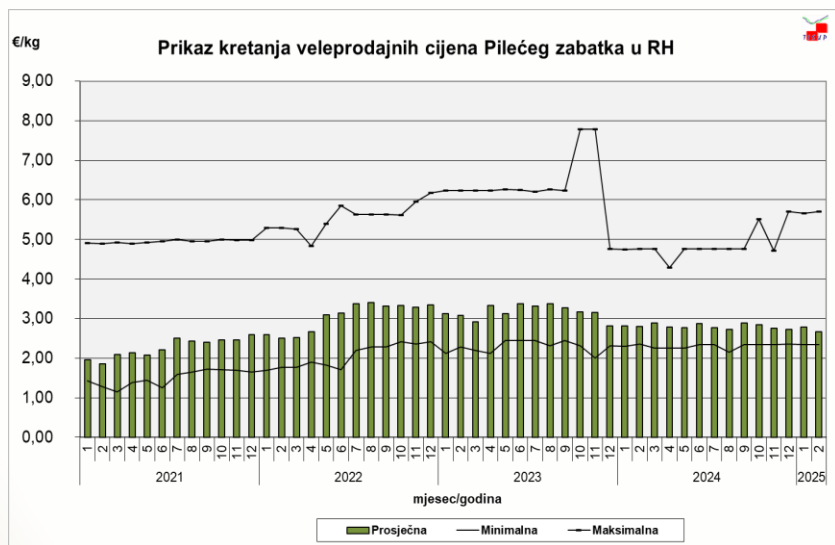
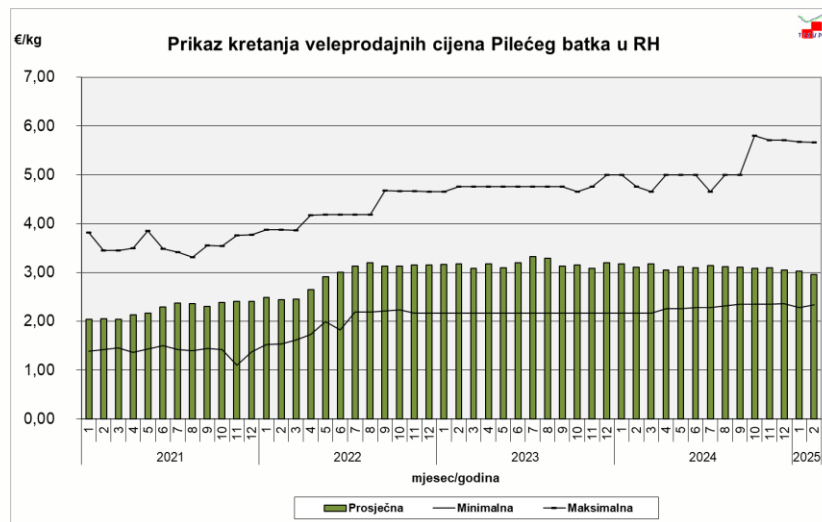
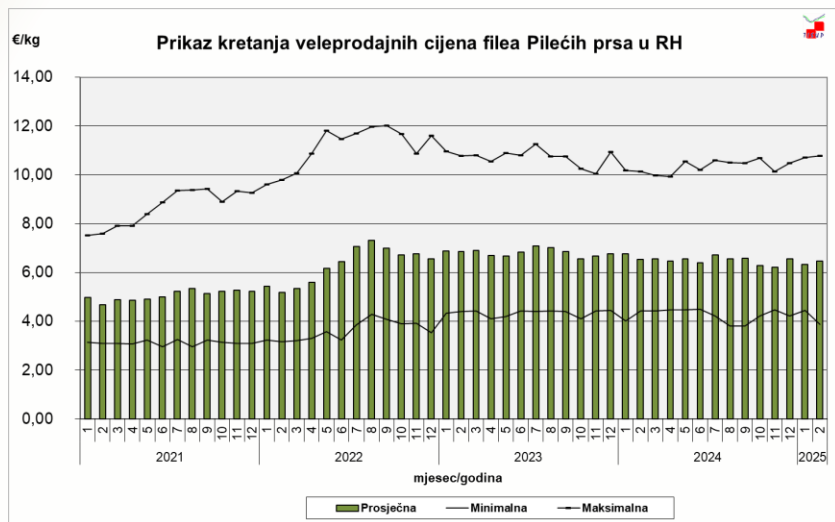
- u prosincu 2024. godine udio vrijednosti izvoza grupe proizvoda: Jaja peradi, ptičja jaja, u ljusci, svježa, konzervirana i kuhana (u nastavku, grupa KN 0407) činio je 0,37 % ukupne vrijednosti izvoza poljoprivredno prehrambenih proizvoda dok je u istom razdoblju udio vrijednosti uvoza u ukupnoj vrijednosti uvoza poljoprivredno prehrambenih proizvoda činio 0,46 %
- ukupan uvoz u grupi KN 0407 u prosincu 2024. godine iznosio je 29.428.399 EUR odnosno 14.188 t dok je izvoz iznosio 14.561.554 EUR odnosno 8.003 t. Deficit u spomenutom razdoblju iznosi 14.866.845 EUR što je smanjenje za 18,1 % u odnosu na isto razdoblje lanjske godine.
- najznačajniji izvozni proizvodi na razini vrijednosti razmjene su ostala svježa jaja, od kokoši vrste Gallus domesticus, u ljusci (osim oplodjenih jaja za liježenje) s ostvarenim udjelom od 88 % i oplodjena jaja za liježenje, od kokoši vrste Gallus domesticus s udjelom od 12 %. U uvozu najznačajniji udio od 26 % ostvarila su oplodjena jaja za liježenje, od kokoši vrste Gallus domesticus te ostala svježa jaja, od kokoši vrste Gallus domesticus, u ljusci (osim oplodjenih jaja za liježenje) s udjelom od 61 %.
- u prosincu 2024. godine u odnosu na isto razdoblje 2023. godine u grupi proizvoda KN 0407 došlo je do vrijednosnog povećanja izvoza za 285,6 % te vrijednosnog povećanja uvoza za 24,2 %
- pokrivenost uvoza izvozom u grupi KN 0407 u prosincu 2024. god iznosila je 49,4%

Prosječne veleprodajne cijene pilećeg mesa u RH (€/kg)

2. mj. - 2025.	Prosjek €/kg /average/	Promjena 2. mj. 2025./ 1. mj. 2025.	Promjena 2. mj. 2025./2024.
PILEĆI TRUP A klase (65 %- tno pile)	2,53	- 0,04%	- 0,76%
Pileća prsa file	6,47	2,25%	- 0,87%
Pileći batak	2,95	- 2,38%	- 4,72%
Pileći zabatak	2,66	- 4,50%	- 5,19%
Pileći batak sa zabatkom	2,65	2,00%	9,03%

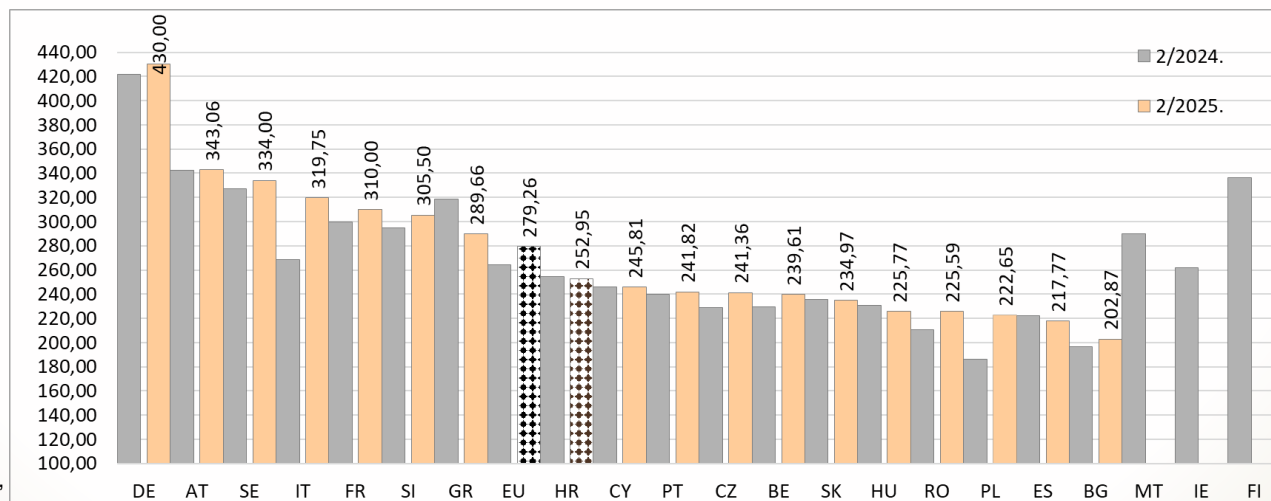


Prikaz kretanja veleprodajnih cijena pilećeg mesa u RH (€/kg)



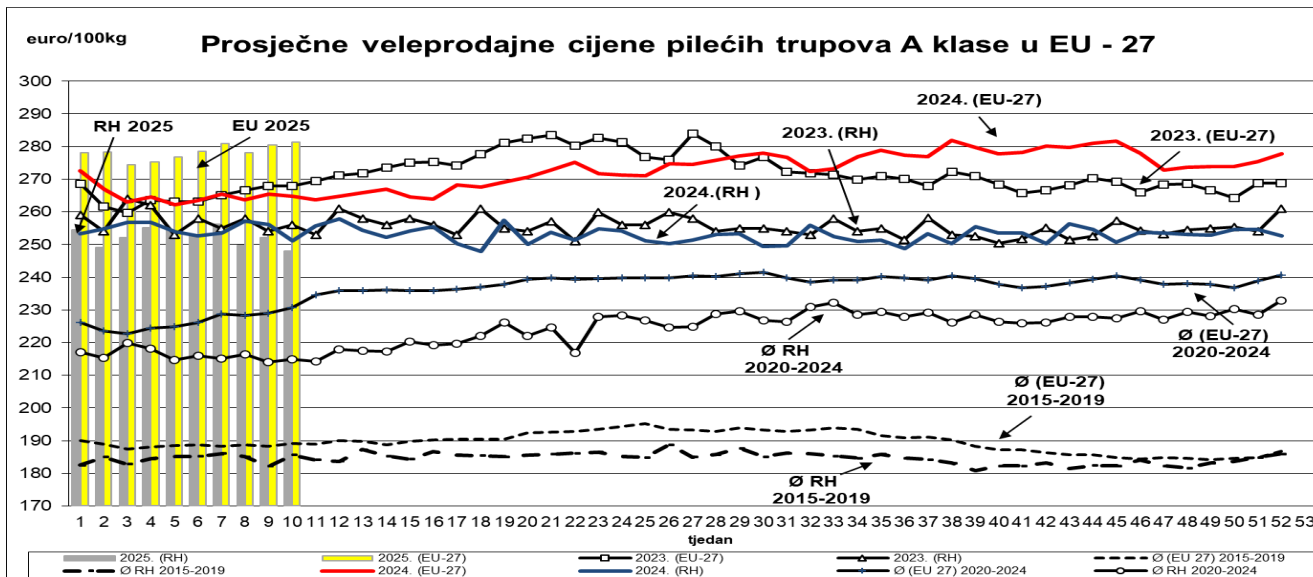
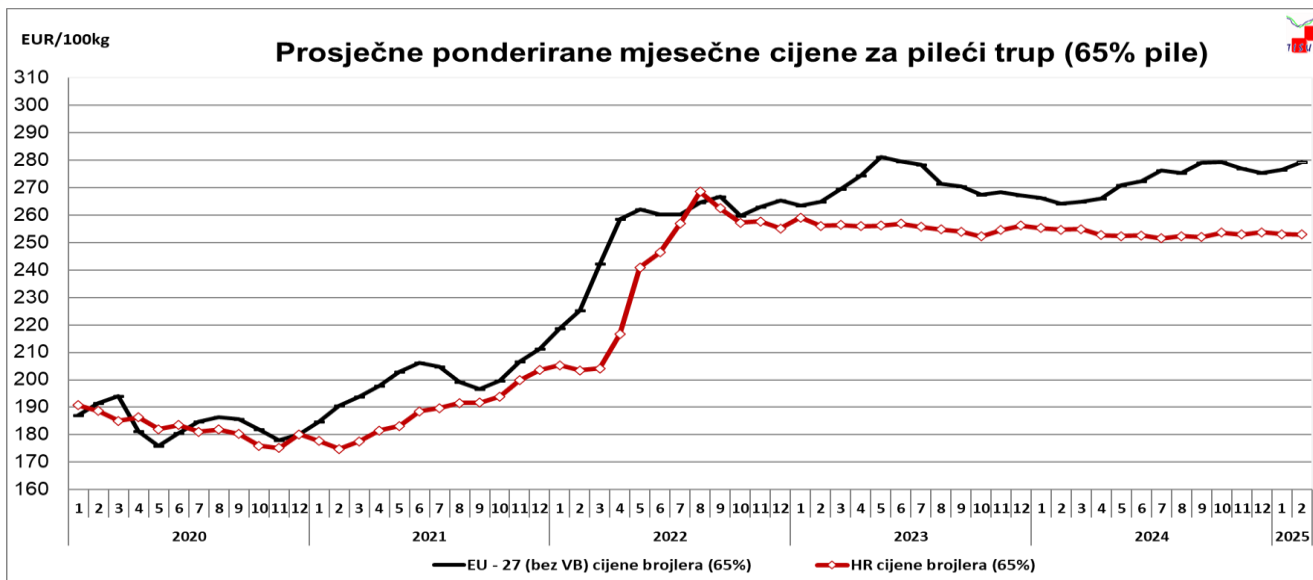
Pregled prosječnih mjesečnih veleprodajnih cijena pilećih trupova u EU (€/100 kg)

država	godina			12'24'	1'25'	2'25'	razlika u %	razlika u %	razlika u %
	2022	2023	2024				2'25' / 12'24'	2'25' / 1'25'	2'25' / 2'24'
Belgija	232,36	236,66	238,55	237,36	235,54	239,61	0,95	1,73	4,33
Bugarska	215,04	209,10	212,39	208,20	208,12	202,87	-2,56	-2,52	3,33
Češka	234,95	244,07	234,92	242,07	239,14	241,36	-0,30	0,93	5,39
Danska				c	c	c			
Njemačka	384,63	410,02	424,69	429,91	430,00	430,00	0,02	0,00	1,90
Grčka	256,29	307,55	332,15	295,00	289,78	289,66	-1,81	-0,04	-9,12
Španjolska	219,51	235,16	224,30	224,17	220,60	217,77	-2,85	-1,28	-1,98
Francuska	287,07	300,00	302,12	310,00	310,00	310,00	0,00	0,00	3,33
Hrvatska	243,58	255,68	253,20	253,74	253,05	252,95	-0,31	-0,04	-0,67
Irska	237,52	250,17	266,64	c	c	c			
Italija	330,10	318,60	312,02	345,85	337,61	319,75	-7,55	-5,29	19,08
Cipar	245,70	244,70	245,89	245,83	245,94	245,81	-0,01	-0,05	0,00
Litva	211,35	226,37	227,83	c	c	c			
Mađarska	219,24	250,52	230,40	220,63	219,81	225,77	2,33	2,71	-2,26
Malta	291,97	283,91	283,74	283,33					
Nizozemska									
Austrija	348,99	357,77	341,24	344,06	341,60	343,06	-0,29	0,43	0,17
Poljska	189,09	184,26	195,50	189,66	203,17	222,65	17,39	9,59	19,63
Portugal	235,95	240,96	241,83	247,56	248,00	241,82	-2,32	-2,49	0,90
Rumunjska	201,92	211,11	215,54	217,73	217,33	225,59	3,61	3,80	7,00
Slovenija	294,41	307,04	294,50	303,00	296,48	305,50	0,83	3,04	3,69
Slovačka	253,71	247,14	233,88	235,54	235,41	234,97	-0,24	-0,19	-0,39
Finska	338,17	337,82	306,50	c	c	c			
Švedska	331,24	312,84	320,80	322,99	340,98	334,00	3,41	-2,05	2,18
EU - 27 (bez VB)	255,13	271,38	271,07	275,36	276,51	279,26	1,42	1,00	5,74
RH *	243,58	255,68	253,20	253,74	253,05	252,95	-0,31	-0,04	-0,67
Razlika (RH-EU) eura/kg	-0,15	-0,09	-0,18	-0,22	-0,23	-0,26			
RH/EU indeks	94	97	93	92	92	91			
RH €/kg	2,40	2,56	2,53	2,54	2,53	2,53			



Nazad na Pregled

Prikaz kretanja veleprodajnih cijena za pileći trup (65% pile) u EU i RH (€ /100 kg)



Pregled prosječnih godišnjih cijena u RH (€/kg)

- veleprodajne cijene **mesa peradi** (€/kg)

Proizvod	godina												Promjena		
	2013	2014	2015	2016	2017	2018	2019	2020	2021	2022	2023	2024	2024 2023	2024 2022	2024 2021
Pile A klase (65%-tno pile) kg	2,01	1,86	1,83	1,80	1,85	1,88	1,86	1,83	1,88	2,40	2,56	2,53	-0,94%	5,49%	34,67%
Pileća prsa file kg									5,07	6,29	6,82	6,50	-4,69%	3,40%	28,29%
Pileći batak kg									2,22	2,90	3,18	3,11	-2,14%	7,19%	40,02%
Pileći zabatak kg									2,27	3,04	3,19	2,80	-12,28%	-7,97%	23,24%
Pileći batak sa zabatkom kg									1,73	2,29	2,63	2,54	-3,47%	11,03%	46,97%

Izvor: TISUP

Samodostatnost mesa peradi u RH

%	2013.	2014.	2015.	2016.	2017.	2018.	2019.	2020.	2021.	2022.	Indeks 2022./2021.
Peradsko meso	84,33	84,89	85,68	101,18	94,68	79,82	81,38	91,78	90,47	86,54	95,66

Izvor: Agronomski fakultet Sveučilišta u Zagrebu i Državni zavod za statistiku

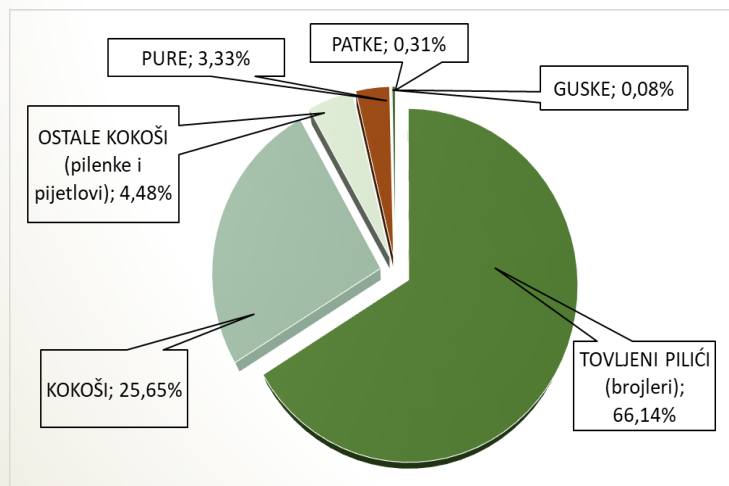
Obrada: Ministarstvo poljoprivrede

Broj peradi u RH

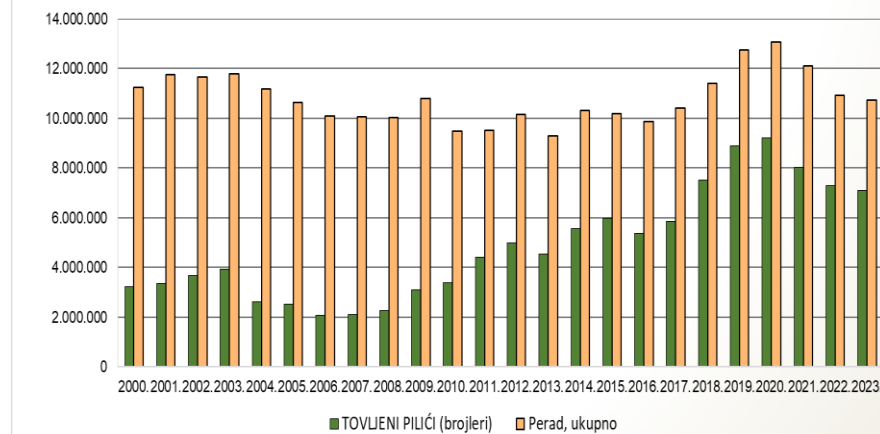
broj kjunova	Perad, ukupno	TOVLJENI PILIĆI (brojleri)		KOKOŠI		OSTALE KOKOŠI (pilenke i pijetlovi)		PURE		GUSKE		PATKE		OSTALA PERAD	
2000.	11.255.806	3.234.760	28,74%	7.045.540	62,59%			515.511	4,58%	70.234	0,62%	206.741	1,84%	183.020	1,63%
2001.	11.746.891	3.352.024	28,54%	7.480.721	63,68%			497.171	4,23%	63.665	0,54%	187.405	1,60%	165.905	1,41%
2002.	11.665.491	3.685.995	31,60%	7.059.916	60,52%			528.208	4,53%	59.756	0,51%	175.899	1,51%	155.717	1,33%
2003.	11.778.340	3.935.638	33,41%	6.852.119	58,18%			477.359	4,05%	78.361	0,67%	230.664	1,96%	204.199	1,73%
2004.	11.184.665	2.633.930	23,55%	7.491.702	66,98%			589.373	5,27%	73.707	0,66%	225.810	2,02%	170.143	1,52%
2005.	10.640.769	2.520.202	23,68%	7.266.649	68,29%			431.266	4,05%	68.472	0,64%	175.039	1,64%	179.141	1,68%
2006.	10.087.724	2.068.027	20,50%	7.016.549	69,56%			572.531	5,68%	75.640	0,75%	218.977	2,17%	136.000	1,35%
2007.	10.053.223	2.097.961	20,87%	6.815.835	67,80%			677.474	6,74%	70.046	0,70%	191.437	1,90%	200.470	1,99%
2008.	10.014.601	2.281.879	22,79%	6.727.013	67,17%			577.486	5,77%	56.526	0,56%	183.584	1,83%	188.113	1,88%
2009.	10.787.196	3.111.132	28,84%	6.707.153	62,18%			583.657	5,41%	62.203	0,58%	186.976	1,73%	136.075	1,26%
2010.	9.469.442	3.377.605	35,67%	5.040.867	53,23%			726.301	7,67%	45.972	0,49%	200.785	2,12%	77.912	0,82%
2011.	9.523.432	4.420.993	46,42%	4.221.971	44,33%			608.666	6,39%	39.176	0,41%	172.387	1,81%	60.239	0,63%
2012.	10.160.379	4.980.156	49,02%	4.415.025	43,45%			470.701	4,63%	45.994	0,45%	210.080	2,07%	38.423	0,38%
2013.	9.306.690	4.524.637	48,62%	4.125.215	44,33%			444.116	4,77%	26.213	0,28%	120.215	1,29%	66.294	0,71%
2014.	10.317.108	5.556.970	53,86%	4.201.214	40,72%			369.446	3,58%	49.011	0,48%	96.024	0,93%	44.442	0,43%
2015.	10.189.784	5.974.693	58,63%	3.583.967	35,17%			495.034	4,86%	21.675	0,21%	74.476	0,73%	39.939	0,39%
2016.	9.856.347	5.362.104	54,40%	3.857.519	39,14%			511.844	5,19%	21.009	0,21%	91.514	0,93%	12.357	0,13%
2017.	10.399.400	5.838.080	56,14%	3.587.198	34,49%	415.189	3,99%	493.072	4,74%	13.284	0,13%	50.848	0,49%	1.729	0,02%
2018.	11.412.805	7.525.122	65,94%	2.796.254	24,50%	560.164	4,91%	442.028	3,87%	16.089	0,14%	55.603	0,49%	17.545	0,15%
2019.	12.746.691	8.895.498	69,79%	2.786.363	21,86%	479.732	3,76%	511.289	4,01%	16.533	0,13%	52.114	0,41%	5.162	0,04%
2020.	13.056.718	9.213.219	70,56%	2.865.082	21,94%	429.974	3,29%	480.973	3,68%	11.938	0,09%	52.638	0,40%	2.894	0,02%
2021.	12.096.168	8.012.409	66,24%	3.257.811	26,93%	358.787	2,97%	417.424	3,45%	12.388	0,10%	35.476	0,29%	1.873	0,02%
2022.	10.916.570	7.302.326	66,89%	2.681.561	24,56%	451.799	4,14%	419.007	3,84%	12.567	0,12%	48.545	0,44%	765	0,01%
2023.	10.744.878	7.106.146	66,14%	2.756.174	25,65%	481.314	4,48%	357.373	3,33%	9.029	0,08%	33.124	0,31%	1.718	0,02%
Indeks 2023./2022.	98,43	97,31		102,78		106,53		85,29		71,85		68,23		224,58	

* Referentni datum snimanja brojnog stanja stoke i peradi do 2021. god. je 1. prosinca, a za 2022. i 2023. promijenjen je na 1. studenoga

Broj peradi u 2023. godini



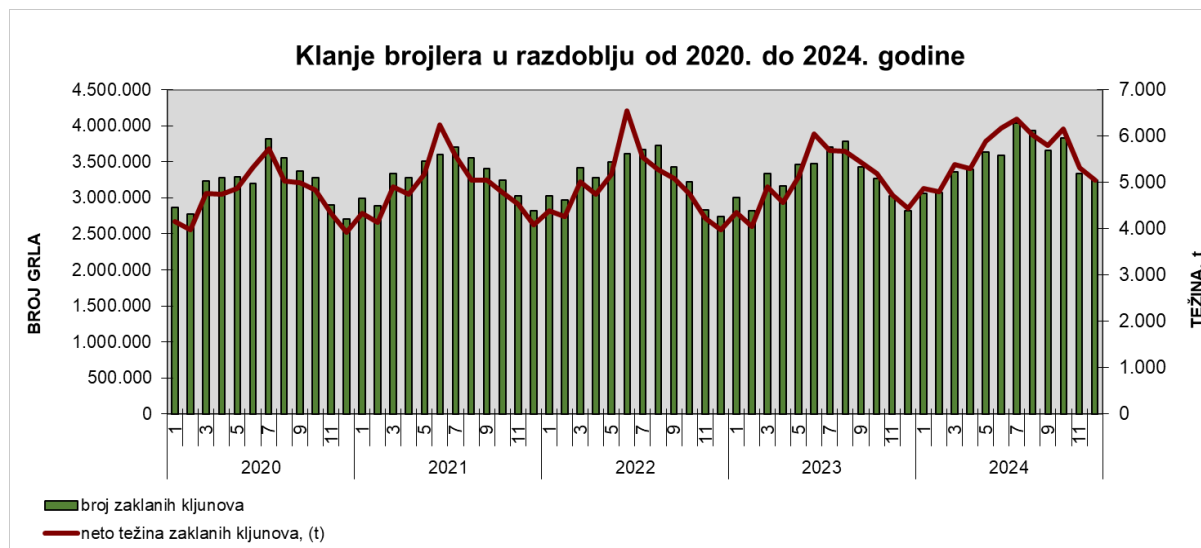
BROJ TOVLJENIH PILIĆA (BROJLERA) I UKUPAN BROJ PERADI 2000. - 2023.



[Nazad na Pregled](#)

Klanje brojlera u klaonicama - RH (broj grla, težina)

Mjesec	2020.	2021.	2022.	2023.	2024.	Indeks 2024./2023.
1.	2.862.200	2.991.273	3.020.734	2.998.581	3.065.306	102,2
2.	2.772.813	2.885.912	2.970.814	2.822.665	3.074.033	108,9
3.	3.237.434	3.334.670	3.411.611	3.334.761	3.362.355	100,8
4.	3.276.290	3.281.732	3.284.074	3.160.524	3.394.442	107,4
5.	3.291.806	3.506.585	3.496.937	3.465.730	3.637.354	105,0
6.	3.197.393	3.605.062	3.611.846	3.470.195	3.588.960	103,4
7.	3.813.245	3.701.015	3.672.892	3.699.395	4.035.553	109,1
8.	3.553.995	3.552.611	3.724.307	3.779.301	3.931.562	104,0
9.	3.366.668	3.399.510	3.424.445	3.424.559	3.659.634	106,9
10.	3.281.458	3.249.511	3.225.750	3.268.551	3.830.708	117,2
11.	2.894.849	3.027.153	2.831.285	3.025.058	3.339.900	110,4
12.	2.700.155	2.815.754	2.735.484	2.824.495	3.249.398	115,0
UKUPNO	38.248.306	39.350.788	39.410.179	39.273.815	42.169.205	



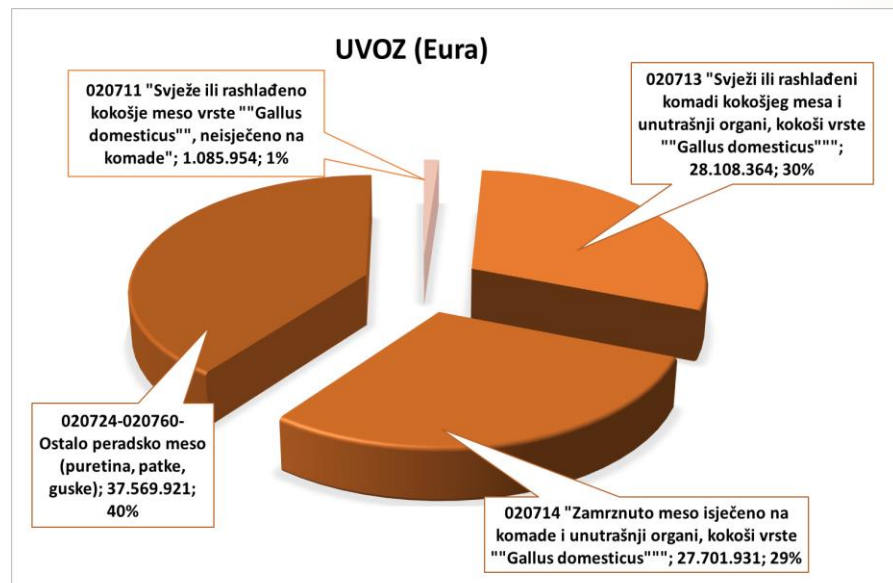
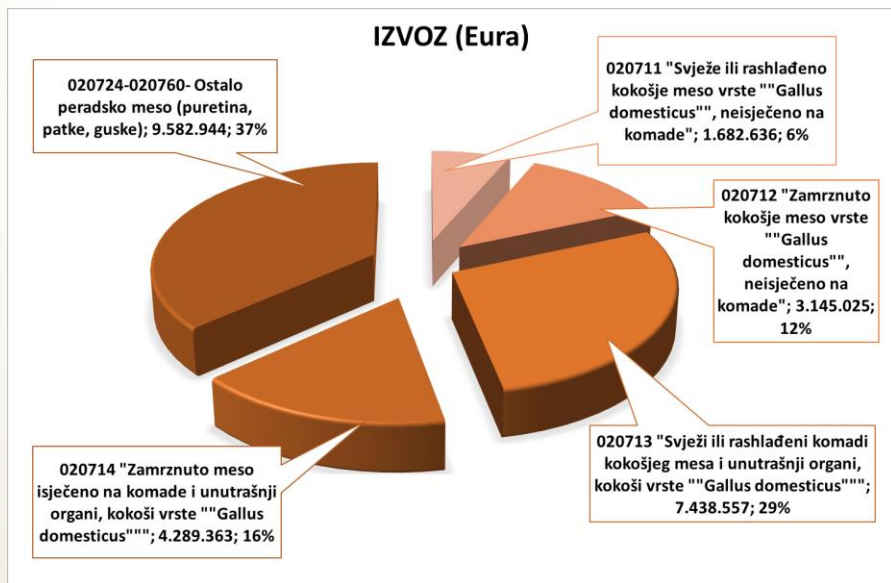
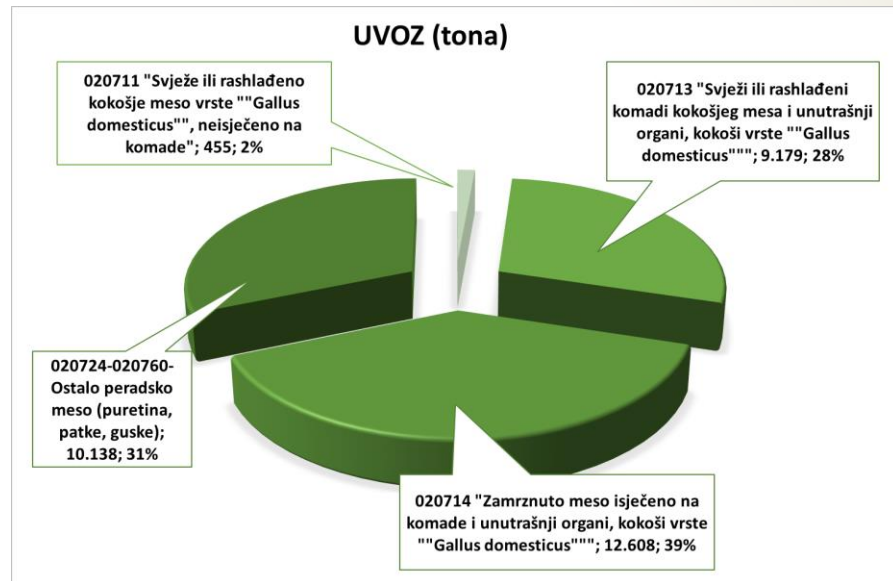
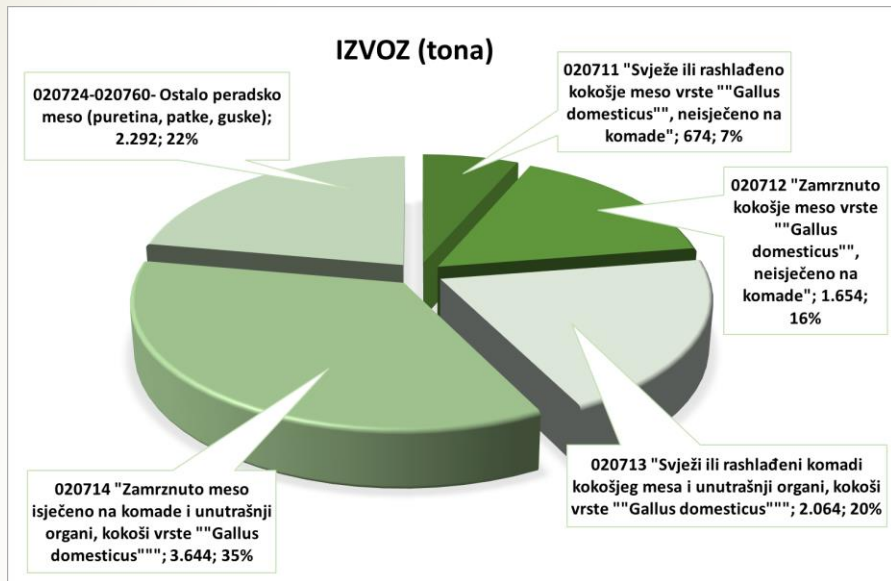
Vanjsko trgovinska razmjena peradi

GL.CT.	Naziv skupine*	I. - XII 2023.		I. - XII. 2024.				Index I. - XII. 2024. / I. - XII. 2023.				Pokrivenost uvoza izvozom (EUR) %		Index I. - XII. 2024. / I. - XII 2023.			
		Bilanca		Izvoz		Uvoz		Bilanca		Izvoz		Uvoz		I. - XII. 2023.	I. - XII. 2024.	Bilanca	
		Količina, t	Vrijednost, EUR	Količina, t	Vrijednost, EUR	Količina, t	Vrijednost, EUR	Količina, t	Vrijednost, EUR	Količina, t	Vrijednost, EUR	Količina, t	Vrijednost, EUR			Količina, t	Vrijednost, EUR
020711	"Svježe ili rashlađeno kokošje meso vrste ""Gallus domesticus"", neisječeno na komade"	161	453.655	674	1.682.636	455	1.085.954	219	596.682	100,1	100,8	88,8	89,3	137,3	154,9	136,1	131,5
020712	"Zamrznuto kokošje meso vrste ""Gallus domesticus"", neisječeno na komade"	1.376	2.658.192	1.654	3.145.025	87	203.309	1.567	2.941.716	115,7	112,8	162,1	157,4	2.158,1	1.546,9	113,8	110,7
020713	"Svježi ili rashlađeni komadi kokošjeg mesa i unutrašnji organi, kokoši vrste ""Gallus domesticus"""	-6.494	-19.881.197	2.064	7.438.557	9.179	28.108.364	-7.114	-20.669.807	111,6	118,8	110,0	107,5	24,0	26,5	109,6	104,0
020714	"Zamrznuto meso isječeno na komade i unutrašnji organi, kokoši vrste ""Gallus domesticus"""	-9.019	-20.012.916	3.644	4.289.363	12.608	27.701.931	-8.963	-23.412.568	104,8	89,2	100,9	111,6	19,4	15,5	99,4	117,0
020724 020760	Ostalo peradsko meso (puretina, patke, guske)	-5.275	-19.308.692	2.292	9.582.944	10.138	37.569.921	-7.846	-27.986.977	2.273,0	1.933,3	2.361,5	1.476,6	273,1	199,1	2.412,9	1.500,9
	UKUPNO (0207)	-19.251	-56.090.958	10.329	26.138.525	32.466	94.669.479	-22.137	-68.530.954	103,3	96,8	111,0	113,9	32,50	27,61	115,0	122,2
	UKUPNO (HS 01-24; 29, 33, 35, 38, 41, 43, 50, 51, 52 i 53)	368.913	-2.001.225.263	4.625.119	3.884.774.670	3.961.254	6.352.525.103	663.865	-2.467.750.433	111,7	100,5	105,0	108,3	65,89	61,15	180,0	123,3

Napomena:

Podaci za 2024. godinu su PRIVREMENI

Vanjsko trgovinska razmjena peradi I. - XII. 2024. godine



Vanjsko trgovinska razmjena peradi I. - XII. 2024. godine

Izvoz			2020		2021		2022		2023		I. - XII. 2024*	
			Vrijednost EUR	Količina (kg)	Vrijednost EUR	Količina (kg)	Vrijednost EUR	Količina (kg)	Vrijednost EUR	Količina (kg)	Vrijednost EUR	Količina (kg)
020711	"Svježe ili rashlađeno kokošje meso vrste ""Gallus domesticus"", neisječeno na komade"	Slovenija	805.212	408.536	788.383	390.231	1.365.527	568.087	1.122.794	446.264	1.210.733	481.675
		Crna Gora	187.507	102.480	202.922	106.540	232.581	98.940	223.558	90.883	187.208	71.061
		Sjeverna Makedonija	300.156	168.265	275.961	149.626	223.618	98.433	193.415	84.412	278.703	118.989
		Austrija	0	0	0	0	0	0	106.576	39.188	5.992	2.196
		Rumunjska	0	0	0	0	0	0	12.775	7.180	0	0
		Ostali	85	36	75	16	166	54	10.892	5.365	0	0
		Ukupno	1.292.960	679.318	1.267.341	646.413	1.821.892	765.514	1.670.010	673.292	1.682.636	673.921
020712	"Zamrznuto kokošje meso vrste ""Gallus domesticus"", neisječeno na komade"	Slovenija	515.110	458.666	1.112.906	986.554	1.323.260	942.030	1.190.878	738.605	1.371.302	883.669
		Kosovo	1.064.607	661.725	1.262.604	754.874	1.490.550	723.397	1.159.102	507.725	1.369.167	583.679
		Austrija	269.670	158.475	296.399	168.499	347.108	139.865	275.062	106.448	189.087	72.509
		Sjeverna Makedonija	24.211	16.442	127.800	75.567	102.870	50.949	85.267	40.885	68.579	35.838
		Švedska	12.657	10.327	29.551	22.187	34.793	21.486	34.543	19.897	36.985	20.671
		Ostali	25.384	14.045	428.033	379.071	102.692	61.174	42.499	16.267	109.905	57.330
		Ukupno	1.911.639	1.319.681	3.257.293	2.386.752	3.401.273	1.938.901	2.787.351	1.429.827	3.145.025	1.653.697
020713	"Svježi ili rashlađeni komadi kokošnjeg mesa i unutrašnji organi, kokoši vrste ""Gallus domesticus"""	Slovenija	1.143.923	505.992	1.819.254	843.195	3.108.547	932.733	4.347.486	1.299.530	4.511.933	1.215.635
		Sjeverna Makedonija	1.041.227	367.553	1.000.878	332.397	1.043.046	286.701	998.157	267.758	1.209.268	302.544
		Crna Gora	406.580	131.059	421.667	128.730	542.407	134.475	654.854	152.738	737.582	169.783
		Austrija	867.689	348.471	1.020.939	443.497	280.392	117.143	224.736	115.726	667.017	154.217
		Rumunjska	0	0	31.967	33.040	0	0	28.413	12.307	0	0
		Ostali	17.745	12.325	1.171	677	10.330	13.780	10.176	2.415	312.757	222.274
		Ukupno	3.477.164	1.365.399	4.295.876	1.781.536	4.984.722	1.484.831	6.263.822	1.850.475	7.438.557	2.064.453
020714	"Zamrznuto meso isječeno na komade i unutrašnji organi, kokoši vrste ""Gallus domesticus"""	Bosna i Hercegovina	441.364	910.556	1.262.929	1.907.360	1.947.888	2.583.381	1.823.184	2.461.705	1.916.360	2.608.072
		Slovenija	423.913	186.731	676.631	262.622	665.332	195.164	1.081.981	296.619	412.526	129.579
		Crna Gora	157.503	58.234	280.774	89.953	389.399	112.382	485.495	119.160	423.455	102.589
		Austrija	355.121	103.103	259.774	100.436	612.042	133.562	458.969	85.976	486.426	110.911
		Sjeverna Makedonija	71.782	39.118	148.200	87.054	209.864	75.446	369.830	123.820	228.815	83.402
		Ostali	537.035	592.056	581.198	695.840	817.225	831.608	588.480	391.502	821.781	609.734
		Ukupno	1.986.718	1.889.797	3.209.506	3.143.265	4.641.750	3.931.543	4.807.939	3.478.782	4.289.363	3.644.288
020724 - 020760	Ostalo peradsko meso (puretina, patke, guske)	Srbija	2.229.233	748.166	2.115.509	709.103	2.914.836	728.225	4.029.625	919.275	3.530.159	842.538
		Bosna i Hercegovina	2.636.630	745.231	2.884.108	837.540	3.321.428	823.385	3.454.339	894.778	3.105.279	947.360
		Slovenija	1.110.392	265.849	1.780.283	416.316	3.190.121	588.952	2.254.648	393.117	1.470.075	244.991
		Sjeverna Makedonija	441.725	114.267	455.323	113.896	610.199	116.383	691.350	123.267	752.957	135.507
		Crna Gora	373.586	88.622	411.440	90.436	509.662	94.598	575.405	97.956	657.834	99.515
		Ostali	166.331	45.936	137.241	34.283	458.279	126.556	466.282	141.613	66.640	22.315
		Ukupno	6.957.897	2.008.070	7.783.904	2.201.573	11.004.525	2.478.098	11.471.649	2.570.005	9.582.944	2.292.225
Ukupno (0207)			15.626.378	7.262.265	19.813.920	10.159.539	25.854.162	10.598.888	27.000.771	10.002.382	26.138.525	10.328.585

*privremeni podaci

Vanjsko trgovinska razmjena peradi I. - XII. 2024. godine

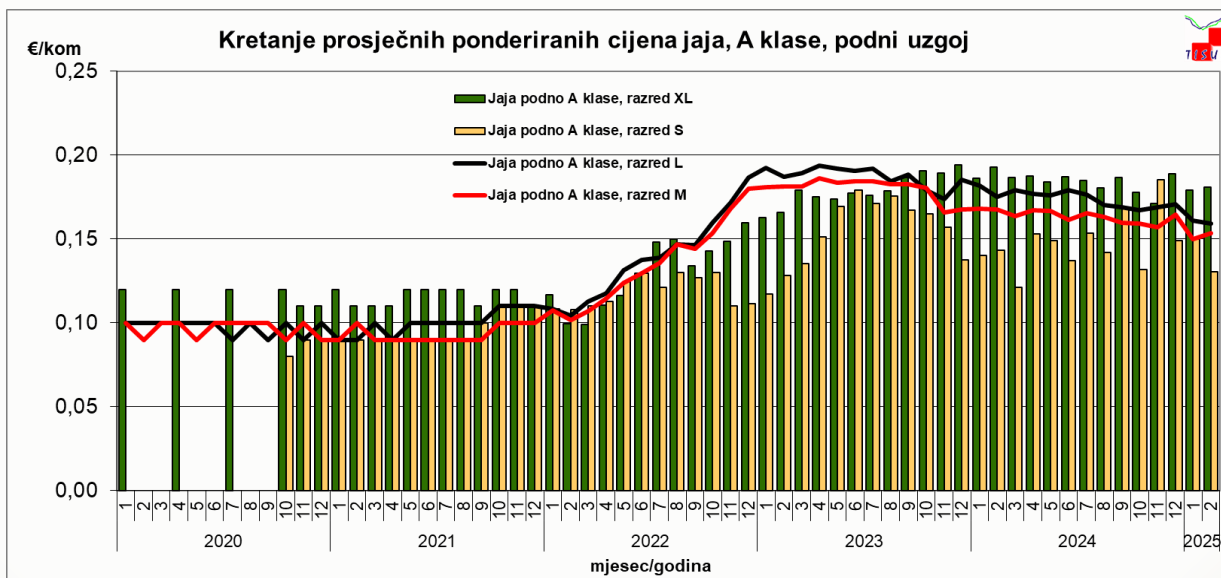
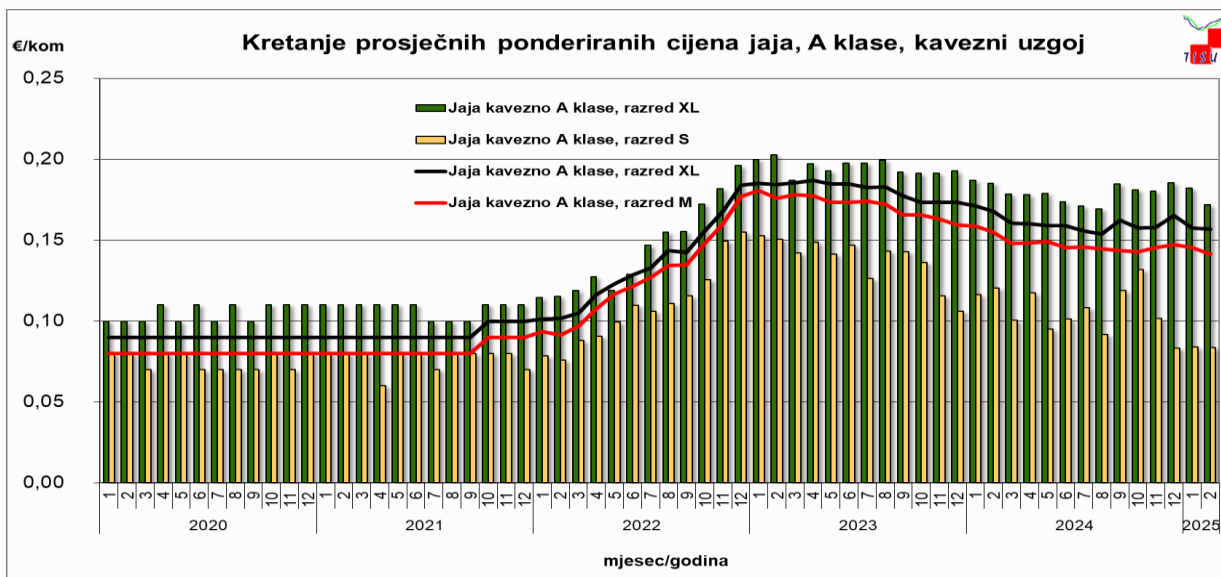
Uvoz			2020		2021		2022		2023		I. - XII. 2024*	
			Vrijednost EUR	Količina (kg)	Vrijednost EUR	Količina (kg)	Vrijednost EUR	Količina (kg)	Vrijednost EUR	Količina (kg)	Vrijednost EUR	Količina (kg)
20711	"Svježe ili rashlađeno kokošje meso vrste ""Gallus domesticus"", neisječeno na komade"	Slovenija	1.021.730	276.476	869.739	273.053	694.629	315.705	926.746	391.216	765.800	323.637
		Bosna i Hercegovina	0	0	29.838	18.368	98.624	50.643	175.284	81.189	64.205	30.052
		Mađarska	204.134	247.118	19.347	11.250	38.652	15.292	78.925	31.485	25.484	9.487
		Italija	223.963	134.961	68.838	27.697	49.329	11.278	31.124	5.876	204.155	86.604
		Poljska	35.143	39.576	1.650	1.020	4.487	2.019	4.276	2.568	4.223	1.958
		Ostali	64	49	295	10	2.693	216	0	0	22.087	3.162
		Ukupno	1.485.034	698.181	989.707	331.397	888.414	395.154	1.216.355	512.333	1.085.954	454.901
020712	"Zamrznuto kokošje meso vrste ""Gallus domesticus"", neisječeno na komade"	Poljska	995	1.000	0	0	107.349	23.070	29.353	10.200	0	0
		Slovačka	2.181	1.800	35.144	23.854	18.313	9.256	26.453	13.163	38.565	16.121
		Slovenija	117.820	96.393	15.279	13.090	103.693	80.723	25.148	14.329	17.159	4.999
		Italija	21.336	15.158	5.471	2.778	21.624	4.402	20.509	2.869	27.220	3.297
		Nizozemska	104.504	51.025	11.969	7.583	36.031	18.506	14.854	7.297	105.998	56.226
		Ostali	361.820	257.165	53.294	33.527	26.002	14.243	12.842	5.669	14.367	6.138
		Ukupno	608.656	422.541	121.157	80.832	313.012	150.200	129.159	53.527	203.309	86.780
020713	"Svježi ili rashlađeni komadi kokošjeg mesa i unutrašnji organi, kokoši vrste ""Gallus domesticus"""	Mađarska	2.473.415	1.118.829	3.120.260	1.289.489	5.381.027	1.720.146	7.233.168	2.461.204	8.694.166	2.855.989
		Slovenija	2.918.890	1.319.655	2.976.346	1.087.799	4.979.885	1.566.888	6.017.670	2.053.376	6.873.618	2.910.653
		Rumunjska	0	0	980.408	332.685	0	0	4.088.348	1.277.230	2.865.401	720.011
		Bosna i Hercegovina	158.481	68.778	1.252.982	486.206	5.940.134	1.660.474	3.453.170	1.083.380	4.658.203	1.435.099
		Poljska	2.274.220	1.132.895	1.795.181	746.597	518.167	180.914	2.702.765	865.474	2.447.614	670.013
		Ostali	1.037.108	339.151	1.199.346	372.934	1.596.450	283.709	2.649.898	603.630	2.569.362	586.848
		Ukupno	8.862.114	3.979.309	11.324.523	4.315.709	18.415.663	5.412.130	26.145.019	8.344.295	28.108.364	9.178.613
020714	"Zamrznuto meso isječeno na komade i unutrašnji organi, kokoši vrste ""Gallus domesticus"""	Nizozemska	4.792.180	1.988.859	6.285.116	2.543.156	9.664.327	2.356.036	9.137.557	2.910.163	13.679.654	3.684.936
		Danska	1.543.739	1.127.505	3.859.400	1.947.570	5.668.709	3.911.240	5.827.925	4.815.726	4.556.313	3.146.928
		Mađarska	800.437	533.722	1.250.956	637.797	2.202.641	1.277.482	2.342.465	1.220.837	2.165.834	957.193
		Poljska	1.118.998	647.965	2.047.985	1.447.944	1.966.708	826.273	2.316.231	773.533	1.209.992	524.277
		Njemačka	777.013	1.431.303	960.318	932.491	851.557	696.543	1.500.351	1.157.683	566.401	772.886
		Ostali	1.165.748	861.995	2.197.355	2.129.503	3.533.719	1.716.892	3.696.326	1.620.135	5.523.737	3.521.510
		Ukupno	10.198.115	6.591.349	16.601.130	9.638.461	23.887.661	10.784.467	24.820.855	12.498.077	27.701.931	12.607.730
020724 - 020760	Ostalo peradsko meso (puretina, patke, guske)	Poljska	1.387.423	764.121	2.095.243	619.192	4.958.466	1.031.688	9.218.569	2.066.035	12.525.976	2.911.390
		Mađarska	6.933.879	2.530.646	8.553.803	2.893.023	8.357.881	1.983.475	7.539.546	1.622.230	8.466.827	2.359.872
		Italija	2.794.276	1.504.627	2.663.556	1.318.495	4.115.894	1.147.212	5.937.642	1.588.948	5.643.077	1.575.498
		Slovenija	1.527.406	785.339	1.811.331	876.067	2.484.572	1.102.391	2.568.496	1.048.995	2.919.220	1.345.480
		Nizozemska	157.611	42.086	471.742	126.185	2.794.823	694.017	2.213.949	509.957	3.070.263	675.392
		Ostali	1.124.488	551.731	3.121.042	1.085.476	2.896.955	845.583	3.302.139	1.008.826	4.944.558	1.270.182
		Ukupno	13.925.083	6.178.550	18.716.717	6.918.438	25.608.591	6.804.366	30.780.341	7.844.990	37.569.921	10.137.813
Ukupno (0207)			35.079.002	17.869.930	47.753.234	21.284.837	69.113.341	23.546.317	83.091.729	29.253.222	94.669.479	32.465.837

*privremeni podaci

Prosječne veleprodajne cijene konzumnih jaja u RH (€/kom)

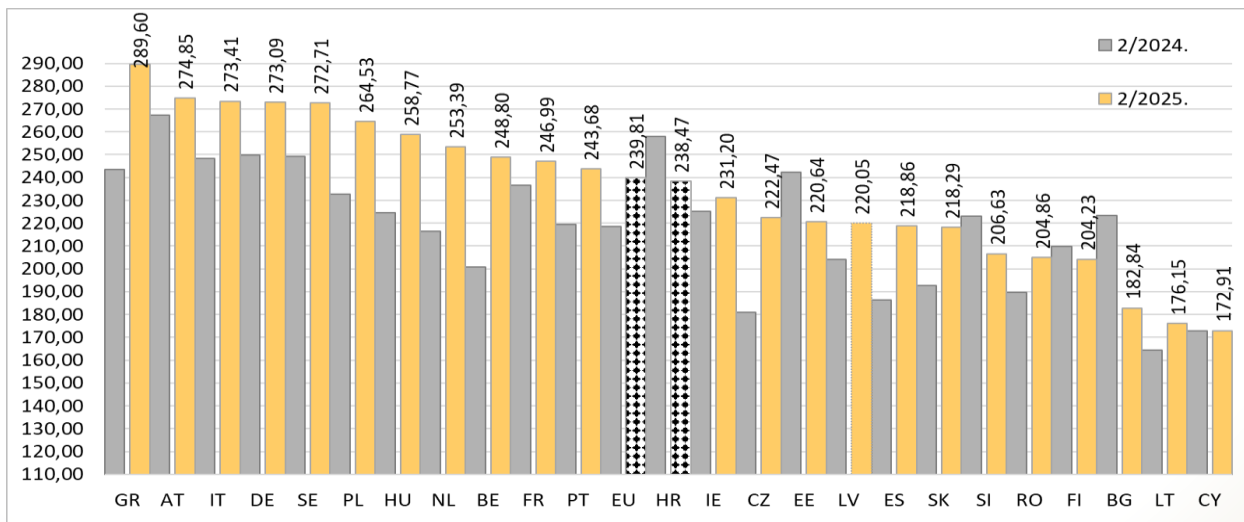
Konzumna jaja, klasa A 2. mj. - 2025	Prosjek/average/ €/kom	Promjena 2. mj. 2025./ 1. mj. 2025.	Promjena 2. mj. 2025./2024.
Kavezni uzgoj / razred /			
XL	0,17	- 5,70%	- 7,13%
L	0,16	- 0,44%	- 6,67%
M	0,14	- 2,89%	- 8,78%
S	0,08	- 0,24%	- 30,40%
Podni uzgoj / razred /			
XL	0,18	1,01%	- 6,22%
L	0,16	- 1,24%	- 9,29%
M	0,15	2,40%	- 8,58%
S	0,13	- 12,92%	- 8,92%

Prikaz kretanja veleprodajnih cijena konzumnih jaja u RH (€/kom)



Pregled prosječnih mjesečnih veleprodajnih cijena jaja razred (L&M) u EU (EUR/100 kg)

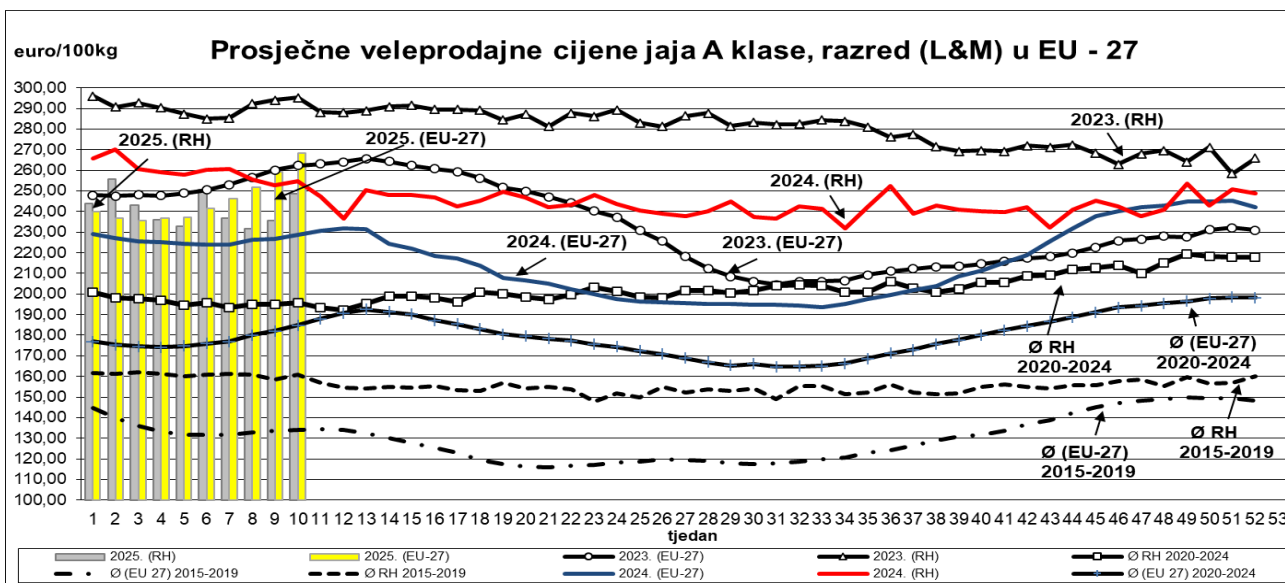
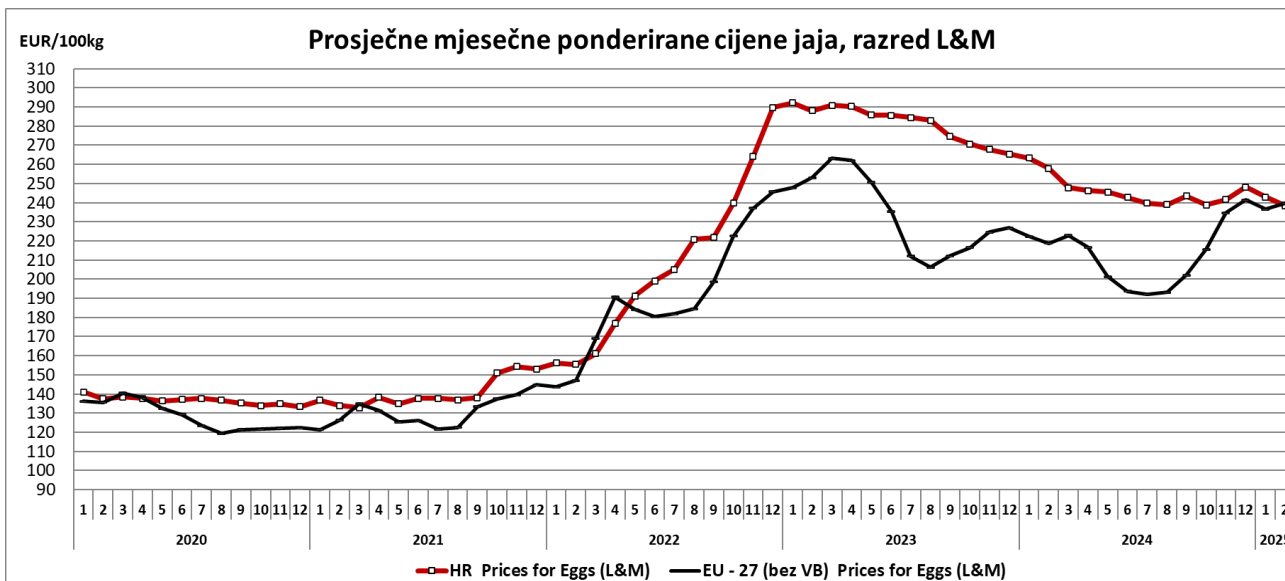
država	godina			12'24'	1'25'	2'25'	razlika u %	razlika u %	razlika u %
	2022	2023	2024				225'	225'	225'
							/ 12'24'	/ 1'25'	/ 2'24'
Belgija	193,43	224,41	204,38	253,70	223,16	248,80	-1,93	11,49	23,98
Bugarska	166,99	209,52	192,55	212,95	186,24	182,84	-14,14	-1,83	-18,10
Češka	155,58	203,42	178,63	243,13	229,01	222,47	-8,50	-2,86	23,05
Danska				c	c	c			
Njemačka	178,85	238,19	226,45	245,78	233,30	273,09	11,11	17,05	9,26
Estonija	186,13	222,03	230,06	223,99	213,07	220,64	-1,50	3,55	-8,90
Grčka	188,63	235,35	253,69	275,20	290,96	289,60	5,23	-0,47	18,88
Španjolska	149,93	215,99	192,86	231,71	220,67	218,86	-5,54	-0,82	17,51
Francuska	200,50	237,71	220,99	245,39	243,70	246,99	0,65	1,35	4,39
Hrvatska	202,65	281,46	246,18	248,15	242,96	238,47	-3,90	-1,85	-7,54
Irska	171,00	230,74	230,18	228,82	227,62	231,20	1,04	1,57	2,63
Italija	233,09	262,17	243,75	257,90	269,10	273,41	6,01	1,60	10,15
Cipar	171,69	172,60	172,90	172,91	172,91	172,91	0,00	0,00	0,10
Letonija	162,96	206,52	190,99	221,14	208,48	220,05	-0,49	5,55	7,75
Litva	138,64	188,61	162,69	168,99	166,53	176,15	4,24	5,78	7,09
Mađarska	188,39	249,80	214,89	286,77	263,97	258,77	-9,76	-1,97	15,20
Malta	194,25	245,00	257,00	262,10					
Nizozemska	189,75	232,87	206,10	234,85	221,69	253,39	7,90	14,30	17,11
Austrija	249,92	271,47	267,90	269,54	275,52	274,85	1,97	-0,25	2,77
Poljska	192,50	243,26	215,26	275,68	252,28	264,53	-4,04	4,86	13,74
Portugal	187,77	242,46	221,33	250,22	247,89	243,68	-2,61	-1,70	11,07
Rumunjska	142,26	196,08	183,32	188,10	200,45	204,86	8,91	2,20	7,96
Slovenija	168,97	229,00	224,52	207,79	207,12	206,63	-0,56	-0,24	-7,30
Slovačka	163,39	222,90	193,32	252,26	232,13	218,29	-13,47	-5,96	13,35
Finska	185,40	209,46	208,96	207,92	206,48	204,23	-1,78	-1,09	-2,60
Švedska	207,18	241,93	258,60	274,30	271,33	272,71	-0,58	0,51	9,41
EU - 27 (bez VB)	186,92	234,26	216,80	241,34	236,59	239,81	-0,64	1,36	9,67
RH *	202,65	281,46	246,18	248,15	242,96	238,47	-3,90	-1,85	-7,54
Razlika (RH-EU) eura/100kg	15,74	47,20	29,38	6,81	6,37	-1,33			
RH/EU indeks	108	120	114	103	103	99			



Nazad na Pregled

Izvor: TISUP
 Obrada: Ministarstvo poljoprivrede, šumarstva i ribarstva

Prikaz kretanja veleprodajnih cijena jaja (razred L& M) u EU i RH (EUR/100 kg)



Pregled prosječnih godišnjih cijena u RH (€/kom)

- veleprodajne cijene **jaja** (€/kom)

Proizvod	godina												Promjena		
	2013	2014	2015	2016	2017	2018	2019	2020	2021	2022	2023	2024	2024 2023	2024 2022	2024 2021
Jaja kavezno A klase, razred XL	0,13	0,12	0,11	0,12	0,11	0,11	0,11	0,10	0,11	0,15	0,19	0,18	-7,92%	19,40%	62,82%
Jaja kavezno A klase, razred L	0,12	0,10	0,10	0,11	0,10	0,10	0,09	0,09	0,09	0,14	0,18	0,16	-11,69%	14,43%	78,00%
Jaja kavezno A klase, razred M	0,11	0,10	0,10	0,10	0,10	0,09	0,08	0,08	0,08	0,13	0,17	0,15	-14,16%	13,31%	84,13%
Jaja kavezno A klase, razred S	0,10	0,09	0,09	0,09	0,09	0,08	0,08	0,07	0,07	0,11	0,14	0,10	-27,26%	-10,00%	41,43%
Jaja podno A klase, razred XL		C			C	C	0,12	0,12	0,12	0,12	0,19	0,19	-0,11%	54,25%	54,25%
Jaja podno A klase, razred L		0,12	0,12	0,12	0,12	0,12	0,10	0,10	0,10	0,14	0,19	0,17	-6,39%	24,43%	74,20%
Jaja podno A klase, razred M		0,12	0,11	0,11	0,11	0,11	0,10	0,10	0,09	0,13	0,18	0,16	-8,91%	25,85%	81,78%
Jaja podno A klase, razred S		0,08	0,09	0,08	0,10	0,08	0,09	0,09	0,08	0,12	0,16	0,14	-8,71%	17,92%	76,88%

Izvor: TISUP

Samodostatnost jaja u RH

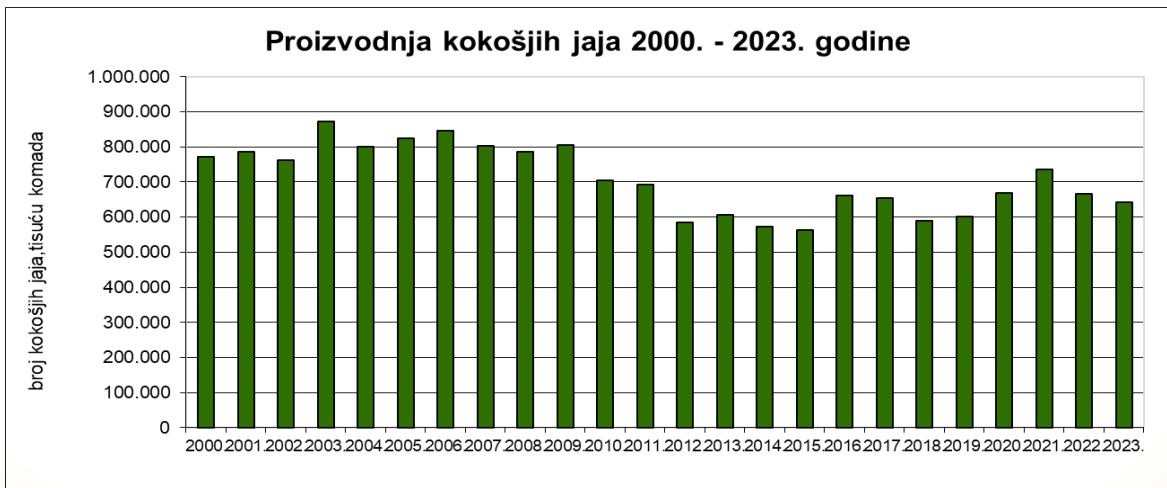
%	2013.	2014.	2015.	2016.	2017.	2018.	2019.	2020.	2021.	2022.	Indeks 2022./2021.
Jaja	94,60	90,18	80,81	87,02	86,24	83,61	86,78	92,57	100,16	80,23	80,10

Izvor: Agronomski fakultet Sveučilišta u Zagrebu i Državni zavod za statistiku

Obrada: Ministarstvo poljoprivrede

Proizvodnja kokošjih jaja i broj kokoši nesilica u RH

	Broj kokoši nesilica na dan 1. prosinca (2000-2021) na dan 1. studenoga (2022 -			Proizvodnja kokošjih jaja			
	broj, 000. kjunova	stopa promjene u odnosu na prethodnu godinu		000. kom	stopa promjene u odnosu na prethodnu godinu		prosječan broj jaja po nesilici
		broj kjunova, 000 kjunova	(%)		broj jaja, 000 kom	(%)	
2000.	...			771.391			
2001.	...			786.819	15.428	2,0	
2002.	...			761.620	-25.199	-3,2	
2003.	...			872.978	111.358	14,6	
2004.	...			800.888	-72.090	-8,3	
2005.	...			823.873	22.985	2,9	
2006.	5.758			845.600	21.727	2,6	147
2007.	5.530	-228	-4,0	803.765	-41.835	-4,9	145
2008.	5.486	-44	-0,8	787.304	-16.461	-2,0	144
2009.	5.673	187	3,4	805.166	17.862	2,3	142
2010.	4.358	-1.315	-23,2	704.119	-101.047	-12,5	162
2011.	4.079	-279	-6,4	691.791	-12.328	-1,8	170
2012.	3.696	-383	-9,4	584.957	-106.834	-15,4	158
2013.	3.979	283	7,7	605.553	20.596	3,5	152
2014.	3.722	-257	-6,4	572.003	-33.550	-5,5	154
2015.	3.017	-705	-18,9	564.305	-7.698	-1,3	187
2016.	3.497	479	15,9	662.472	98.167	17,4	189
2017.	3.483	-14	-0,4	653.901	-8.571	-1,3	188
2018.	2.778	-705	-20,2	589.073	-64.828	-9,9	212
2019.	2.688	-90	-3,2	602.247	13.174	2,2	224
2020.	2.952	264	9,8	668.926	66.679	11,1	227
2021.	3.229	277	9,4	736.217	67.291	10,1	228
2022.	2.893	-336	-10,4	666.969	-69.248	-9,4	231
2023.	2.775	-118	-4,1	642.550	67.292	-3,7	232



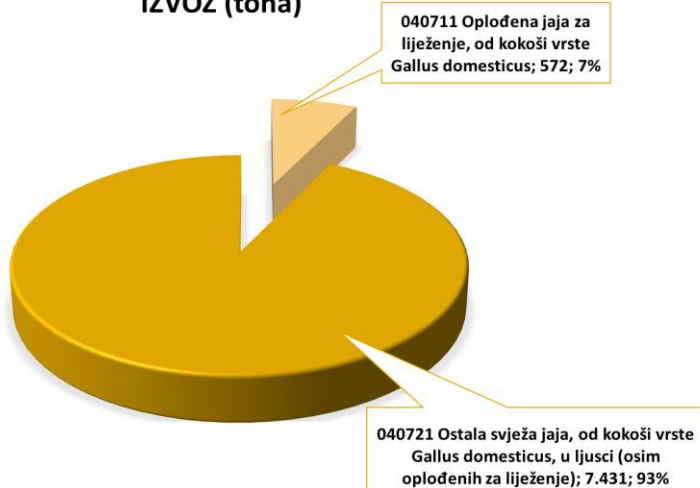
Vanjsko trgovinska razmjena jaja

GL.CT.	Naziv skupine*	I. - XII. 2023.		I. - XII. 2024.						Index I. - XII. 2024. / I. - XII. 2023.				Pokrivenost uvoza izvozom (EUR) %		Index I. - XII. 2024. / I. - XII. 2023.	
		Balanca		Izvoz		Uvoz		Balanca		Izvoz		Uvoz		I. - XII. 2023.	I. - XII. 2024.	Balanca	
		Količina, t	Vrijednost, EUR	Količina, t	Vrijednost, EUR	Količina, t	Vrijednost, EUR	Količina, t	Vrijednost, EUR	Količina, t	Vrijednost, EUR	Količina, t	Vrijednost, EUR			Količina, t	Vrijednost, EUR
040711	Oplođena jaja za liježenje, od kokoši vrste Gallus domesticus	-1.025	-4.949.346	572	1.797.658	2.162	7.531.028	-1.590	-5.733.370	177	153	160	123	19	24	155,1	115,8
040719	Oplođena jaja peradi i ptičja jaja za liježenje (osim od kokoši vrste Gallus domesticus)	-131	-1.581.312	0	0	157	1.914.967	-157	-1.914.967			119	121	0	0	119,3	121,1
040721	Ostala svježa jaja, od kokoši vrste Gallus domesticus, u ljusci (osim oplođenih za liježenje)	-4.983	-10.436.719	7.431	12.763.605	11.174	17.870.160	-3.743	-5.106.555	497	490	173	137	20	71	75,1	48,9
040729	Ostala svježa ptičja jaja, u ljusci (osim od kokoši vrsta Gallus domesticus i oplođenih za liježenje)	-100	-244.297	0	0	630	1.081.306	-630	-1.081.306			628	443	0	0	628,1	442,6
040790	Ptičja jaja, u ljusci, konzervirana ili kuhana	-54	-947.579	0	291	65	1.030.938	-65	-1.030.647			121	109	0	0	121,1	108,8
	UKUPNO (0407)	-6.293	-18.159.253	8.003	14.561.554	14.188	29.428.399	-6.185	-14.866.845	440,5	385,6	174,9	134,2	17,22	49,48	98,3	81,87
	UKUPNO (HS 01-24; 29, 33, 35, 38, 41, 43, 50, 51, 52 i 53)	368.913	-2.001.225.263	4.625.119	3.884.774.670	3.961.254	6.352.525.103	663.865	-2.467.750.433	111,7	100,5	105,0	108,3	65,89	61,15	180,0	123,3

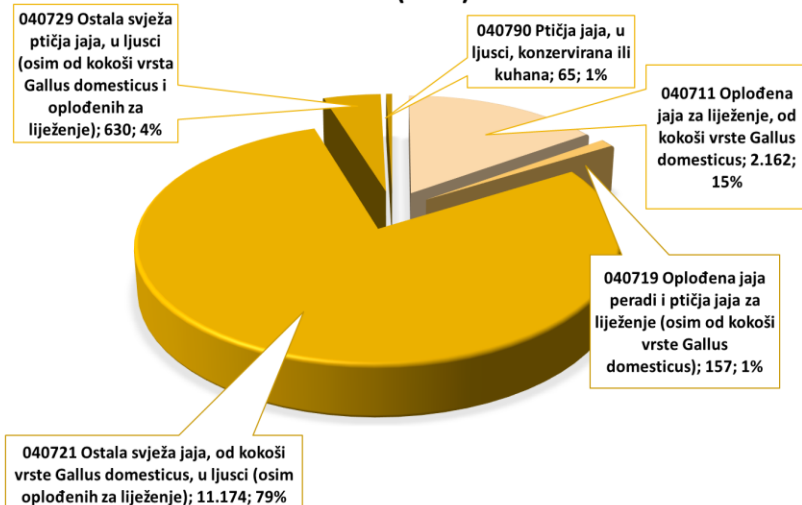
Napomena:
Podaci za 2024. godinu su PRIVREMENI

Vanjsko trgovinska razmjena jaja I. – XII. 2024. godine

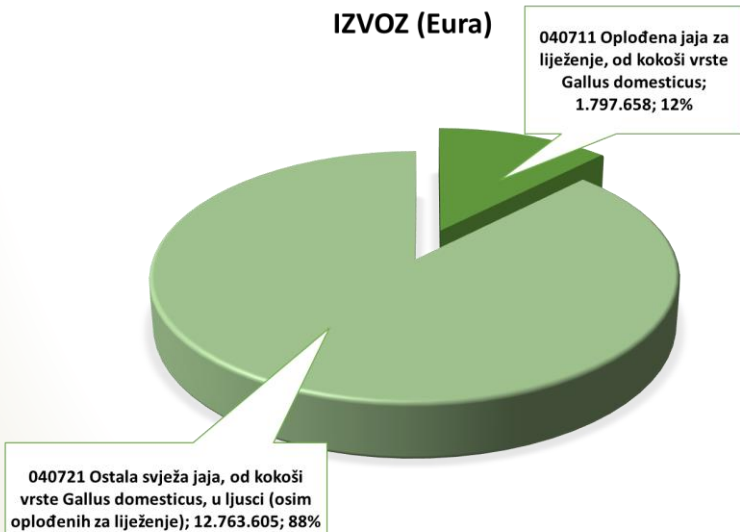
IZVOZ (tona)



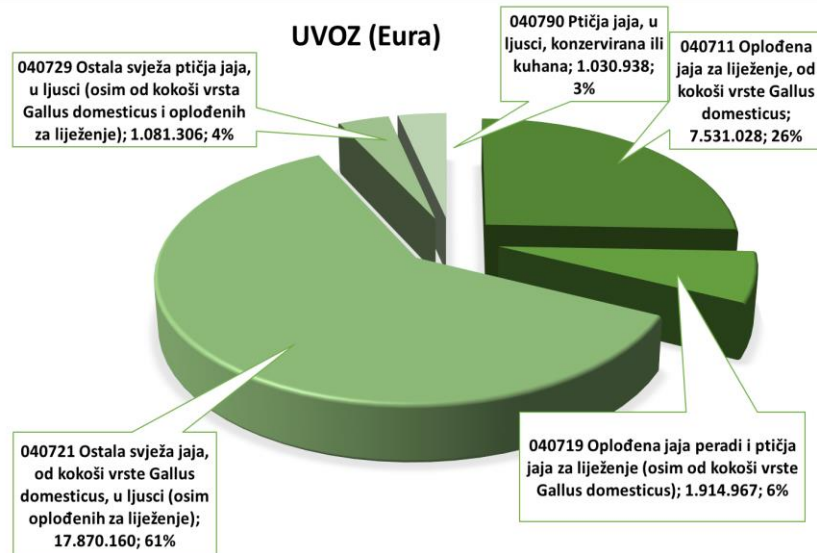
UVOZ (tona)



IZVOZ (Eura)



UVOZ (Eura)



Vanjsko trgovinska razmjena jaja

I. – XII. 2024. godine

Izvoz			2020		2021		2022		2023		I. - XII. 2024*	
			Vrijednost EUR	Količina (kg)	Vrijednost EUR	Količina (kg)	Vrijednost EUR	Količina (kg)	Vrijednost EUR	Količina (kg)	Vrijednost EUR	Količina (kg)
040711	Oplođena jaja za liježenje, od kokoši vrste Gallus domesticus	Mađarska	1.043.115	343.169	1.082.756	360.590	1.278.699	347.168	1.018.534	282.826	1.388.843	375.640
		Bosna i Hercegovina	159.519	52.344	294.607	84.240	129.351	33.322	155.515	39.942	80.494	18.308
		Slovenija	0	0	0	0	8.896	2.376	0	0	0	0
		Belgija	0	0	0	0	0	0	0	0	106.759	27.576
		Austrija	0	0	319	271	0	0	0	0	0	0
		Ostali	0	0	0	0	0	0	0	0	221.562	150.824
		Ukupno	1.202.634	395.513	1.377.682	445.101	1.416.946	382.866	1.174.049	322.768	1.797.658	572.348
040721	Ostala svježa jaja, od kokoši vrste Gallus domesticus, u ljusci (osim oplođenih jaja za liježenje)	Austrija	2.395.769	2.576.437	1.144.357	1.252.746	1.136.959	741.337	1.454.305	733.346	1.338.105	706.027
		Italija	128.505	122.574	0	0	413.192	319.654	556.404	438.826	574.114	391.914
		Slovenija	367.830	301.751	476.672	416.452	375.348	245.806	306.517	153.537	653.363	374.572
		Mađarska	13.290	18.420	151.044	152.944	332.298	300.567	131.004	92.544	1.331.255	678.315
		Njemačka	38.836	36.100	106.615	113.836	340	130	82.719	39.298	1.410.305	766.566
		Ostali	37.155	35.829	151.466	185.547	92.846	50.393	71.230	36.573	7.456.463	4.513.420
		Ukupno	2.981.385	3.091.112	2.030.154	2.121.525	2.350.983	1.657.886	2.602.179	1.494.124	12.763.605	7.430.813
040729	Ostala svježa ptičja jaja, u ljusci (osim od kokoši vrsta Gallus domesticus i oplođenih jaja za	Italija	55.827	7.996	0	0	0	0	0	0	0	0
		Austrija	0	0	40	18	0	0	0	0	0	0
		Ukupno	55.827	7.996	40	18	0	0	0	0	0	0
040790	Ptičja jaja, u ljusci, konzervirana ili kuhana	Slovenija	14.183	3.908	0	0	0	0	0	0	291	22
		Austrija	171	76	0	0	0	0	0	0	0	0
		Ukupno	14.354	3.984	0	0	0	0	0	0	291	22
Ukupno (0407)			4.254.200	3.498.605	3.407.876	2.566.644	3.767.929	2.040.752	3.776.228	1.816.892	14.561.554	8.003.184

*privremeni podatci

Vanjsko trgovinska razmjena jaja I. – XII. 2024. godine

Uvoz			2020		2021		2022		2023		I. - XII. 2024*	
			Vrijednost EUR	Količina (kg)	Vrijednost EUR	Količina (kg)	Vrijednost EUR	Količina (kg)	Vrijednost EUR	Količina (kg)	Vrijednost EUR	Količina (kg)
040711	Oplođena jaja za liježenje, od kokoši vrste Gallus domesticus	Slovenija	3.055.571	927.381	3.767.277	1.215.015	4.930.482	1.304.648	3.867.245	825.996	843.176	236.494
		Njemačka	1.617.635	497.769	1.532.833	464.170	1.491.002	373.899	1.823.744	436.646	4.934.255	1.369.961
		Mađarska	877.313	264.498	847.165	247.331	860.462	210.942	354.164	75.527	909.785	192.217
		Italija	84.928	21.277	189.957	58.054	155.626	39.334	41.561	7.590	550.323	296.300
		Španjolska	0	0	0	0	0	0	36.681	1.770	188.227	12.801
		Ostali	528.323	138.087	73.549	16.072	54.205	8.839	0	0	105.262	54.329
		Ukupno	6.163.770	1.849.011	6.410.781	2.000.642	7.491.777	1.937.662	6.123.395	1.347.529	7.531.028	2.162.101
040719	Oplođena jaja peradi i ptičja jaja za liježenje (osim od kokoši vrste Gallus domesticus)	Francuska	882.513	74.246	1.170.696	99.134	1.106.645	95.431	1.120.084	85.666	1.209.405	83.115
		Mađarska	581.719	57.631	257.250	27.139	413.870	32.503	420.378	39.054	556.857	48.087
		Češka	11.337	1.755	24.750	4.726	105.953	13.100	39.776	6.280	147.574	25.130
		Italija	0	0	0	0	0	0	1.074	196	1.131	196
		Ujedinjena Kraljevina	42.589	3.800	21.094	1.700	0	0	0	0	0	0
		Ostali	267.668	26.725	179.593	12.960	0	0	0	0	0	0
		Ukupno	1.785.826	164.157	1.653.383	145.659	1.626.468	141.034	1.581.312	131.196	1.914.967	156.528
040721	Ostala svježa jaja, od kokoši vrste Gallus domesticus, u ljusci (osim oplođenih jaja za liježenje)	Poljska	2.743.959	2.754.550	1.743.764	1.657.464	2.490.502	1.532.637	3.251.312	1.645.511	3.079.222	1.600.550
		Italija	86.197	65.781	349.615	304.186	765.179	360.513	3.033.657	1.065.775	1.954.192	786.055
		Njemačka	12.725	5.011	819.220	822.161	1.597.359	1.006.009	1.638.971	876.300	1.261.049	764.562
		Albanija	338.625	453.214	96.916	108.706	845.980	467.977	1.486.684	958.696	1.027.734	782.304
		Slovačka	370.364	331.807	30.688	34.933	1.156.809	694.528	921.839	441.668	1.114.069	637.210
		Ostali	782.085	948.907	1.623.268	1.695.065	2.428.467	1.548.524	2.706.435	1.489.208	9.433.894	6.603.576
		Ukupno	4.333.955	4.559.271	4.663.471	4.622.515	9.284.296	5.610.187	13.038.898	6.477.158	17.870.160	11.174.257
040729	Ostala svježa ptičja jaja, u ljusci (osim od kokoši vrsta Gallus domesticus i oplođenih jaja za liježenje)	Italija	50	7	75	11	282	54	126.696	37.701	200.944	127.949
		Slovenija	0	0	0	0	146.671	89.831	117.579	62.658	27.481	17.539
		Nizozemska	100	6	0	0	0	0	22	8	0	0
		Francuska	0	0	0	0	0	0	0	0	421.187	226.028
		Austrija	0	0	52	6	28	2	0	0	0	0
		Ostali	5.028	415	5.030	435	0	0	0	0	431.694	258.845
		Ukupno	5.178	428	5.157	452	146.981	89.887	244.297	100.368	1.081.306	630.361
040790	Ptičja jaja, u ljusci, konzervirana ili kuhana	Njemačka	854.026	44.797	664.052	30.290	803.388	40.703	819.126	33.081	909.805	43.155
		Austrija	2.012	435	3.967	870	35.878	7.217	120.051	20.387	118.995	21.396
		Francuska	0	0	0	0	14.602	43	7.302	21	0	0
		Italija	407	44	485	45	836	82	1.100	109	635	62
		Nizozemska	284	40	534	41	0	0	0	0	0	0
		Ostali	0	0	0	0	0	0	0	0	1.503	306
		Ukupno	856.729	45.316	669.038	31.247	854.704	48.044	947.579	53.599	1.030.938	64.919
Ukupno (0407)			13.145.458	6.618.183	13.401.830	6.800.514	19.404.226	7.826.813	21.935.481	8.109.849	29.428.399	14.188.166

*privremeni podatci



Autor: Marijana Kojić Jurinić, dipl.ing.agr.
Suradnik: Zoran Miščević, mag.oec.

MINISTARSTVO POLJOPRIVREDE
ŠUMARSTVA I RIBARSTVA
Tržišni cjenovni informacijski sustav u poljoprivredi
Ulica grada Vukovara 78
10000 Zagreb
Hrvatska

tel/fax: 01/ 610-66-35
e-mail: tisup@mps.hr
<https://tisup.mps.hr/>