



TRŽIŠNI CJENOVNI INFORMACIJSKI
SUSTAV U POLJOPRIVREDI

<https://tisup.mps.hr/>

PERAD I JAJA



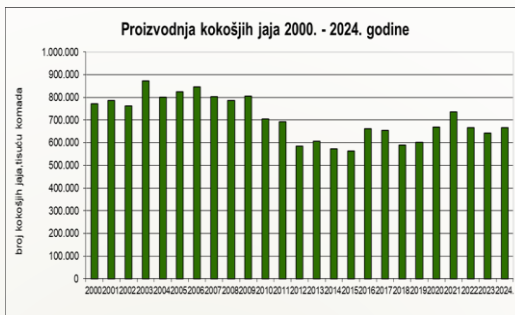
TRAVANJ 2026.

Prosječne veleprodajne cijene pilećih trupova i konzumnih jaja

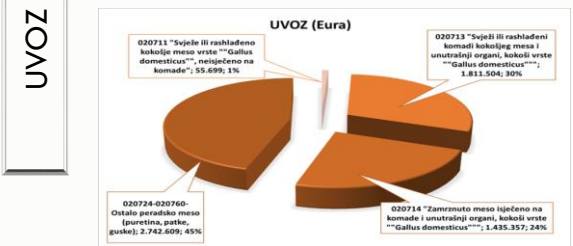
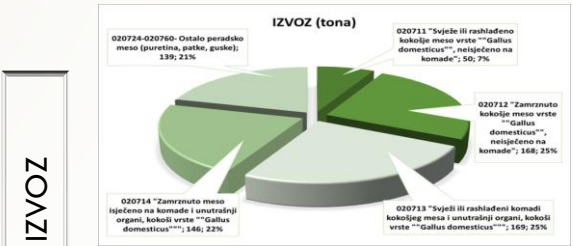
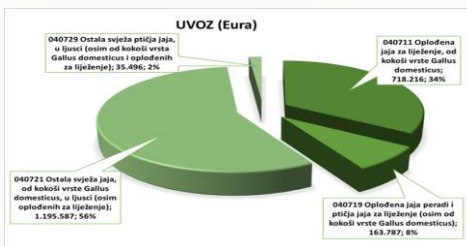
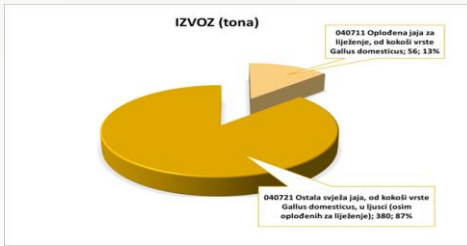
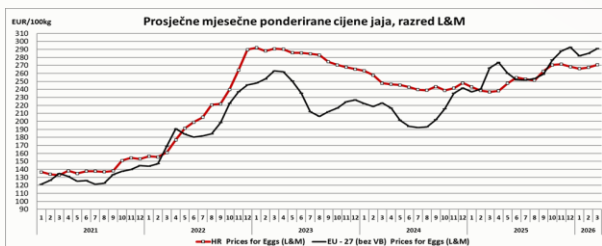
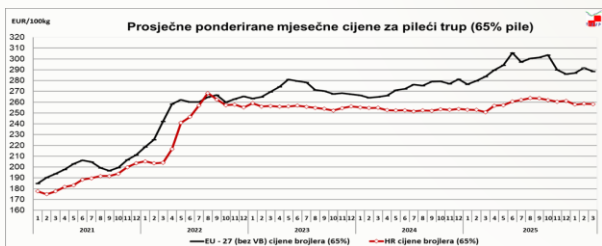
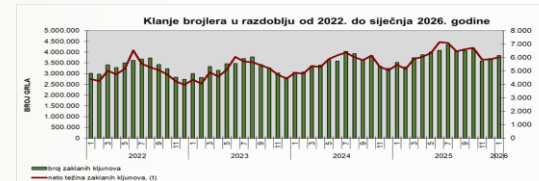
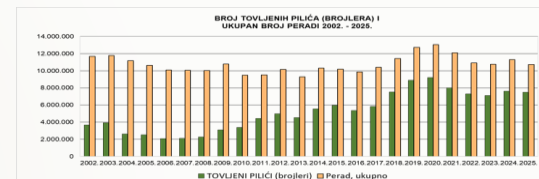
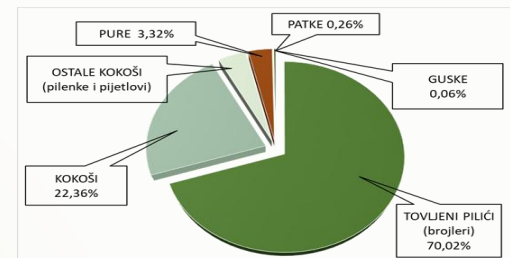
3. mj. - 2026.	Prosjek €/kg /average/	Promjena 3. mj. 2026./ 2. mj. 2026.	Promjena 3. mj. 2026./2025.
PILEĆI TRUP A klase (65 %- tno pile)	2,58	- 0,14%	3,10%
Pileća prsa file	6,50	- 1,65%	- 0,16%
Pileći batak	2,69	- 1,08%	- 12,33%
Pileći zabatak	2,64	- 1,60%	- 3,33%
Pileći batak sa zabatkom	2,57	- 1,98%	- 5,06%

Konzumna jaja, klasa A 3. mj. - 2026.	Prosjek/average/ €/kom	Promjena 3. mj. 2026./ 2. mj. 2026.	Promjena 3. mj. 2026./2025.
Kavezni uzgoj / razred /			
XL	0,20	- 0,50%	14,53%
L	0,18	1,15%	12,27%
M	0,16	1,93%	17,47%
S	0,12	- 6,12%	1,13%
Podni uzgoj / razred /			
XL	0,18	0,94%	- 2,41%
L	0,19	1,50%	15,44%
M	0,18	0,45%	15,71%
S	0,13	- 8,79%	7,93%

PROIZVODNJA RH



Proizvodnja peradi u 2025. godini



VELEPRODAJNE CIJENE PILEĆIH TRUPOVA (65% pile, A klase)

- u prvom kvartalu ove godine cijene pilećeg trupa (65% pile) bile su stabilne, na razini 2,58 eura/kg
- u odnosu na cijene godinu dana ranije prosječna cijena pilećeg trupa (65% pile) u ožujku bila je viša za 3,1 %
- cijene pilećeg mesa (rasjeka) u ožujku ove godine u odnosu na prethodni mjesec bile su zanemarivo niže, za 1,08 % (pileći batak) do 1,98% (pileći batak i pileći zabatak), a u odnosu na cijene godinu dana ranije značajno niže bile su cijene pilećeg batka, za 12,3% dok su cijene ostalog mesa bile niže, do 5,0%.
- prosječna godišnja cijena pilećeg trupa u 2025. godini iznosila je 2,59 eura/kg što je u odnosu na prethodnu godinu više za 2,2 %, a u odnosu na petogodišnje razdoblje (2020.-2024.) više je za 15,5 %.
- nakon značajnijeg pada krajem 2025. godine cijene pilećih trupova na EU tržištu u IQ ove godine bile su relativno stabilne, uz manje oscilacije. Prosječna cijena trupa u ožujku na razini EU iznosila je 288,40 €/100 kg i bila je viša u odnosu na cijene godinu dana ranije za 1,6 %, a u odnosu na prosječnu cijenu trupova na RH tržištu bila je viša za 11,6 %.

VANJSKO TRGOVINSKA RAZMJENA PERADI

- u siječnju 2026. godine udio vrijednosti izvoza grupe proizvoda Meso peradi i jestivi unutrašnji organi (iznutrice) od kokoši vrste "Gallus domesticus", patke, guske, pure i biserke, svježe, rashlađeno ili smrznuto (u nastavku, grupa KN 0207) činio je 0,7 % ukupne vrijednosti izvoza poljoprivredno prehrambenih proizvoda dok je u istom razdoblju udio vrijednosti uvoza u ukupnoj vrijednosti uvoza poljoprivredno prehrambenih proizvoda činio 1,3%
- ukupan uvoz u grupi KN 0207 u siječnju 2026. godine iznosio je 6.048.502 EUR odnosno 1.608 t dok je izvoz iznosio 2.184.579 EUR odnosno 672 t. Deficit u spomenutom razdoblju iznosi 3.863.923 EUR što je smanjenje za 20,2 % u odnosu na isto razdoblje lanjske godine.
- najznačajniji izvozni proizvodi kokošjeg mesa vrste Gallus domesticus na razini vrijednosti razmjene su "Svježi ili rashlađeni komadi kokošjeg mesa i unutrašnji organi s udjelom od 33 %, "Zamrznuto meso neisječeno na komade " s udjelom od 14 % te Zamrznuto meso isječeno na komade i unutrašnji organi" s udjelom od 12 % dok su u uvozu najznačajniji udio ostvarili " Svježi ili rashlađeni komadi kokošjeg mesa i unutrašnji organi" s udjelom od 30 % te „Zamrznuto meso isječeno na komade i unutrašnji organi" s udjelom od 24 %
- u siječnju 2026. u odnosu na isto razdoblje 2025. godine u grupi proizvoda KN 0207 došlo je do vrijednosnog povećanja izvoza, za 8,0 % i vrijednosnog smanjenja uvoza, za 11,9 %.
- pokrivenost uvoza izvozom u grupi KN 0207 u siječnju 2026. god iznosila je 36,1%

VELEPRODAJNE CIJENE KONZUMNIH JAJA

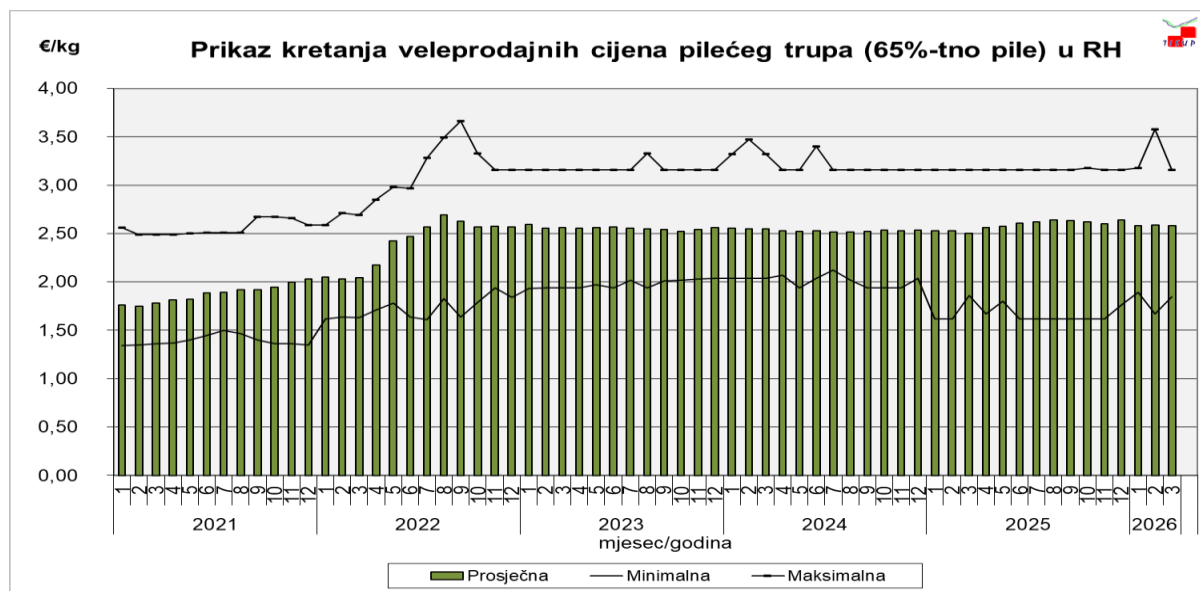
- u ožujku ove godine u odnosu na prethodni mjesec niže cijene bilježimo jedino kod jaja S razreda iz oba uzgojna oblika, za 6,1 odnosno 8,8 % dok su promjene (+/-) cijena kod ostalih razreda bile neznatne
- cijene jaja gotovo svih razreda u ožujku ove godine bile su značajno više u odnosu na cijene godinu dana ranije, za 12,3 (L) do 17,5 % (M) kavezni uzgoj te za cca 15,5 % (L i M) podni uzgoj
- prosječna cijena najprodavanijih jaja iz kaveznog i podnog uzgoja iznosila je 0,18 do 0,19 €/kom za razred L, a za razred M 0,16 do 0,18 €/kom
- od početka 2025. god. na RH tržištu bilježimo blagi rast cijena jaja (razred L&M), a najviše cijene evidentirane su u studenom. Nakon pada cijena jaja (razred L&M) krajem prošle godine u IQ ove godine primjetan je ponovno njihov blagi porast. Prosječna cijena u ožujku iznosila je 270,86 eura/100kg što je u odnosu na cijene godinu dana ranije više za 14,3%. Hrvatska veleprodajna cijena jaja A klase (L&M) svrstala se u kategoriju zemalja srednjeg cjenovnog ranga na ljestvici EU, a u odnosu na prosječnu cijenu na razini EU u ožujku 2026. god. bila je niža za 6,9 %
- u 2025. god. pratimo izraženiji porast prosječne cijene jaja (razred L&M) na razini EU u proljeće, te ponovno od rujna do kraja godine kada cijene dosežu rekordne vrijednosti. Nakon pada u siječnju ove godine cijene jaja tijekom veljače i ožujka ponovno rastu. Prosječna cijena u ožujku iznosila je 290,94 eura/100kg i bila je viša u odnosu na veljaču, za 2,1 %, a u odnosu na cijene godinu dana ranije bila je viša za 9,0 %.

VANJSKO TRGOVINSKA RAZMJENA JAJA

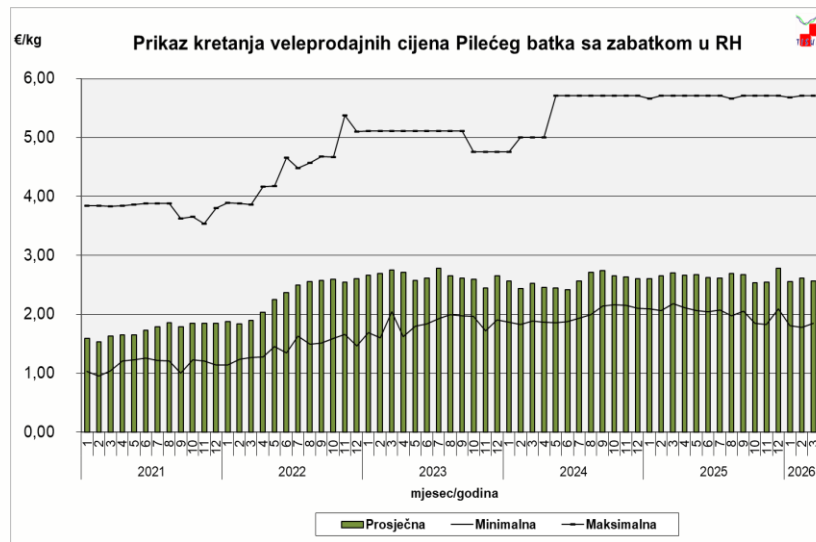
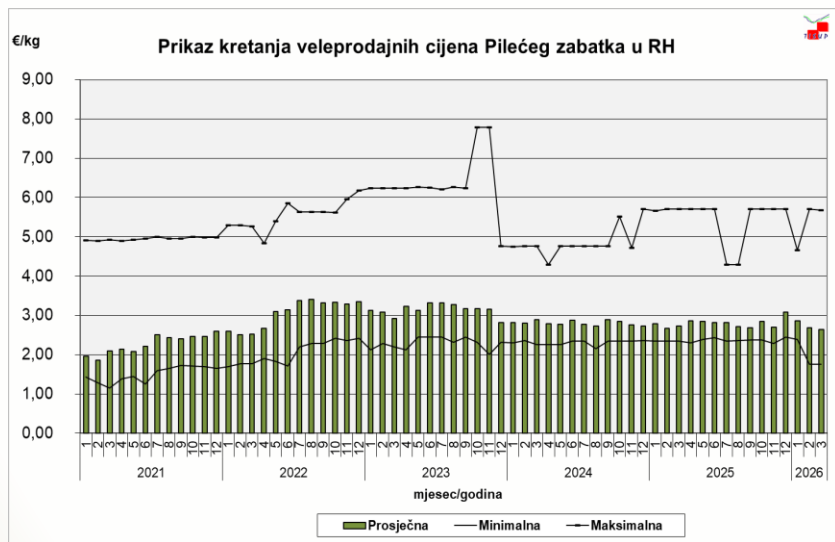
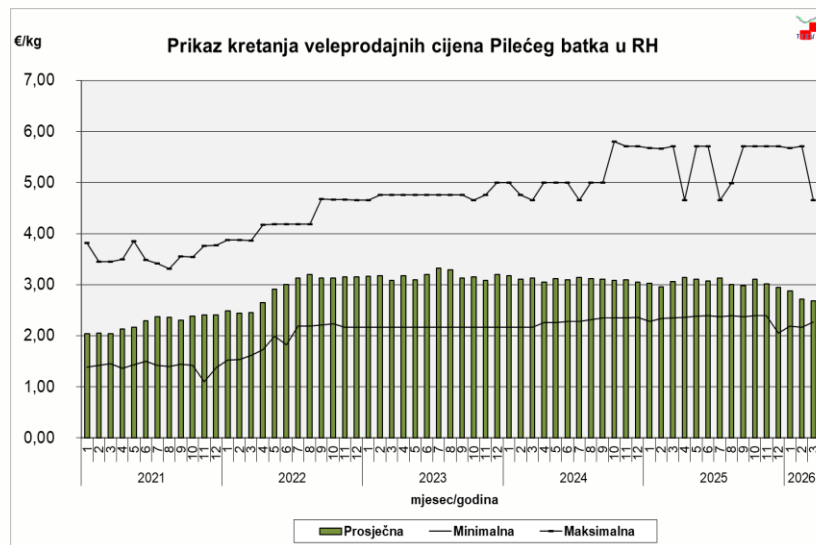
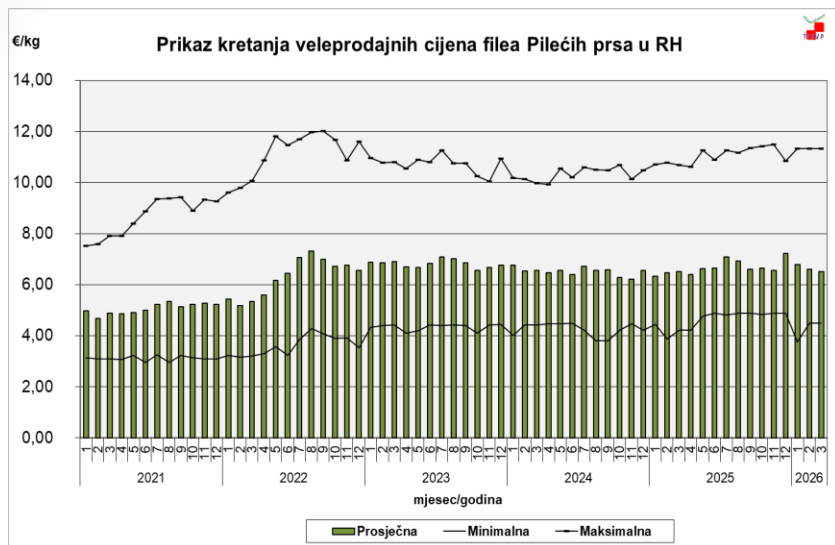
- u siječnju 2026. godine udio vrijednosti izvoza grupe proizvoda: Jaja peradi, ptičja jaja, u ljusci, svježa, konzervirana i kuhana (u nastavku, grupa KN 0407) činio je 0,35% ukupne vrijednosti izvoza poljoprivredno prehrambenih proizvoda dok je u istom razdoblju udio vrijednosti uvoza u ukupnoj vrijednosti uvoza poljoprivredno prehrambenih proizvoda činio 0,47 %
- ukupan uvoz u grupi KN 0407 u siječnju 2026. godine iznosio je 2.125.066 EUR odnosno 735 t dok je izvoz iznosio 1.013.336 EUR odnosno 436 t. Deficit u spomenutom razdoblju iznosi 1.111.730 EUR što je povećanje za 43,2 % u odnosu na isto razdoblje lanjske godine.
- najznačajniji izvozni proizvodi na razini vrijednosti razmjene su ostala svježa jaja, od kokoši vrste Gallus domesticus, u ljusci (osim oplodjenih jaja za liježenje) s ostvarenim udjelom od 84 % i oplodjena jaja za liježenje, od kokoši vrste Gallus domesticus s udjelom od 16 %. U uvozu najznačajniji udio od 34 % ostvarila su oplodjena jaja za liježenje, od kokoši vrste Gallus domesticus te ostala svježa jaja, od kokoši vrste Gallus domesticus, u ljusci (osim oplodjenih jaja za liježenje) s udjelom od 56 %.
- u siječnju 2026. godine u odnosu na isto razdoblje 2025. godine u grupi proizvoda KN 0407 došlo je do vrijednosnog smanjenja izvoza za 61,3 % te vrijednosnog smanjenja uvoza za 37,4%
- pokrivenost uvoza izvozom u grupi KN 0407 u siječnju 2026. god iznosila je 47,7 %

Prosječne veleprodajne cijene pilećeg mesa u RH (€/kg)

3. mj. - 2026.	Prosjek €/kg /average/	Promjena 3. mj. 2026./ 2. mj. 2026.	Promjena 3. mj. 2026./2025.
PILEĆI TRUP A klase (65 %- tno pile)	2,58	- 0,14%	3,10%
Pileća prsa file	6,50	- 1,65%	- 0,16%
Pileći batak	2,69	- 1,08%	- 12,33%
Pileći zabatak	2,64	- 1,60%	- 3,33%
Pileći batak sa zabatkom	2,57	- 1,98%	- 5,06%

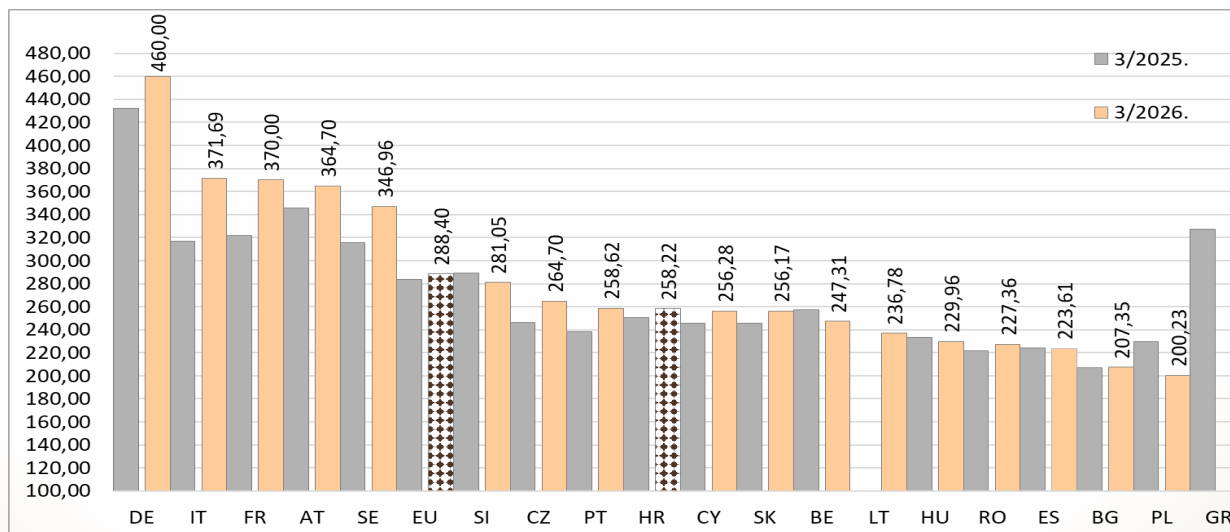


Prikaz kretanja veleprodajnih cijena pilećeg mesa u RH (€/kg)



Pregled prosječnih mjesečnih veleprodajnih cijena pilećih trupova u EU (€/100 kg)

država	godina			'126'	'2'26'	'3'26'	razlika u %	razlika u %	razlika u %
	2023	2024	2025				3'26' / 1'26'	3'26' / 2'26'	3'26' / 3'25'
Belgija	236,66	238,55	254,12	242,41	242,79	247,31	2,02	1,86	-3,79
Bugarska	209,10	212,39	223,77	196,65	193,64	207,35	5,44	7,08	0,31
Češka	244,07	234,92	259,42	268,96	267,25	264,70	-1,59	-0,95	7,47
Danska				c	c	c			
Njemačka	410,02	424,69	446,46	460,00	460,00	460,00	0,00	0,00	6,39
Grčka	307,55	332,15	294,58						
Španjolska	235,16	224,30	231,26	224,40	221,03	223,61	-0,35	1,17	-0,18
Francuska	300,00	302,12	349,23	370,00	370,00	370,00	0,00	0,00	14,93
Hrvatska	255,68	253,20	258,69	257,91	258,59	258,22	0,12	-0,14	2,96
Irska	250,17	266,64	c	c	c	c			
Italija	318,60	312,02	340,98	354,03	370,07	371,69	4,99	0,44	17,43
Cipar	244,70	245,89	246,57	254,70	255,17	256,28	0,62	0,43	4,26
Litva	226,37	227,83	c	c	239,17	236,78			
Mađarska	250,52	230,40	237,28	239,80	232,35	229,96	-4,10	-1,03	-1,35
Malta	283,91	283,74							
Nizozemska									
Austrija	357,77	341,24	357,17	363,14	362,88	364,70	0,43	0,50	5,45
Poljska	184,26	195,50	221,77	179,90	194,68	200,23	11,30	2,85	-12,81
Portugal	240,96	241,83	249,95	255,00	255,00	258,62	1,42	1,42	8,56
Rumunjska	211,11	215,54	226,01	219,28	227,54	227,36	3,68	-0,08	2,67
Slovenija	307,04	294,50	301,00	299,61	291,06	281,05	-6,20	-3,44	-2,91
Slovačka	247,14	233,88	254,27	261,15	257,37	256,17	-1,91	-0,47	4,21
Finska	337,82	c	c	c	c	c			
Švedska	312,84	320,80	326,00		352,49	346,96		-1,57	10,01
EU - 27 (bez VB)	271,38	271,07	291,60	287,07	291,66	288,40	0,46	-1,12	1,61
RH *	255,68	253,20	258,69	257,91	258,59	258,22	0,12	-0,14	2,96
Razlika (RH-EU) eura/kg	-0,16	-0,18	-0,33	-0,29	-0,33	-0,30			
RH/EU indeks	94	93	88,72	90	89	90			
RH €/kg	2,56	2,53	2,59	2,58	2,59	2,58			

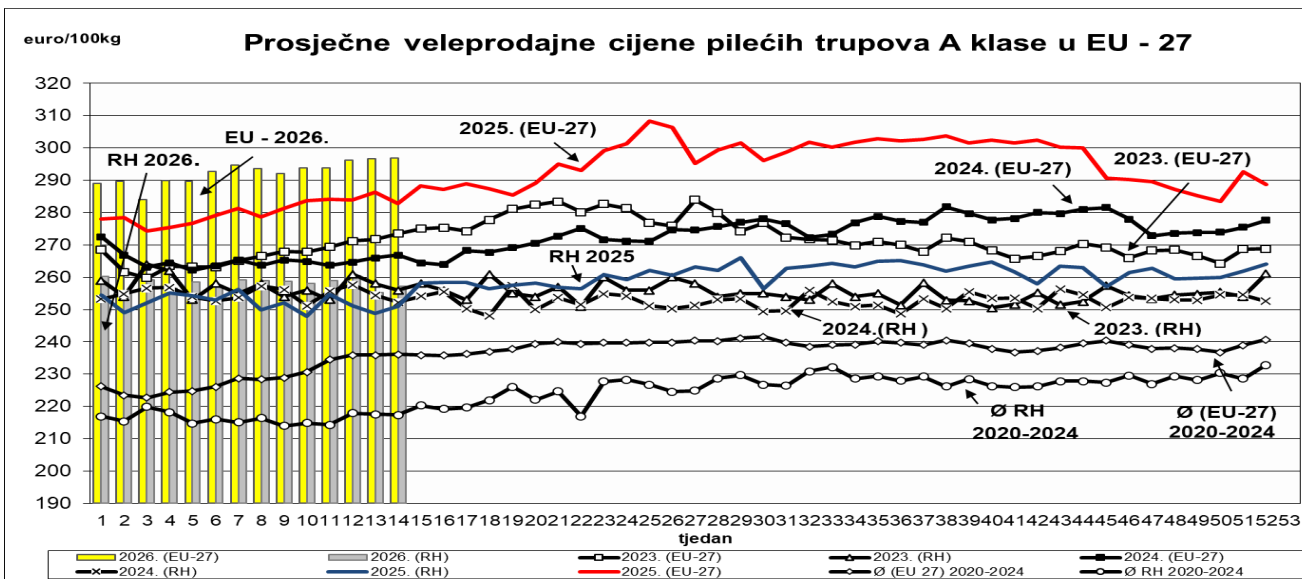
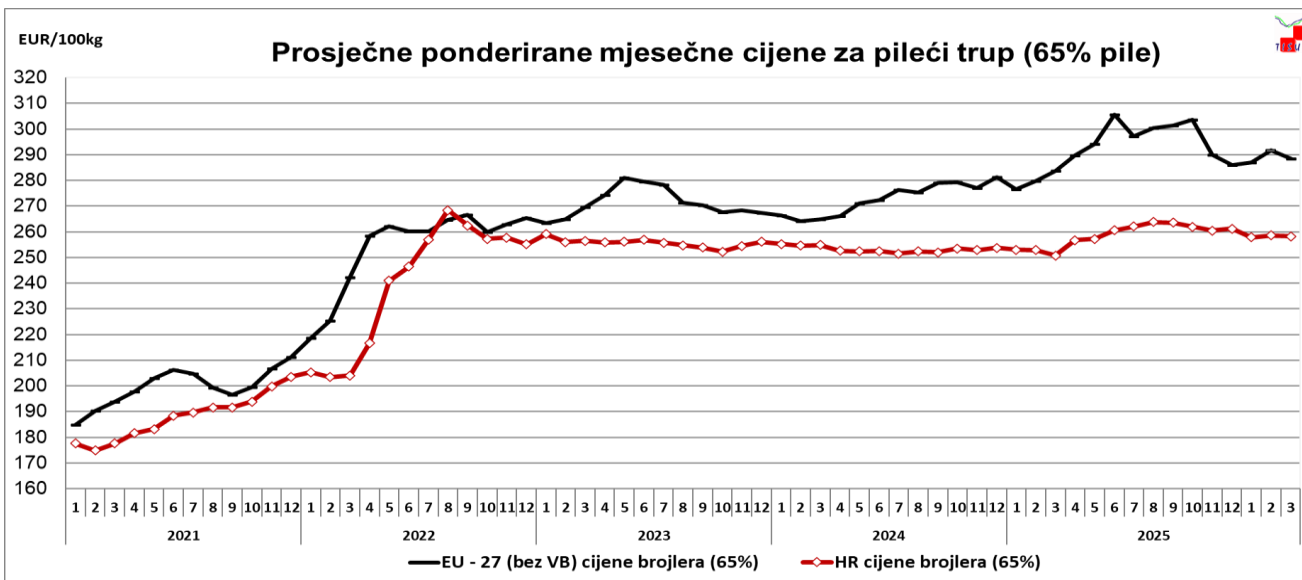


Nazad na Pregled

Izvor: EK


Obrada: Ministarstvo poljoprivrede, šumarstva i ribarstva

Prikaz kretanja veleprodajnih cijena za pileći trup (65% pile) u EU i RH (€ /100 kg)



Izvor: TISUP; EK

Obrada: Ministarstvo poljoprivrede, šumarstva i ribarstva



Pregled prosječnih godišnjih cijena u RH (€/kg)

- veleprodajne cijene **mesa peradi** (€/kg)

Proizvod	godina													Promjena		
	2013	2014	2015	2016	2017	2018	2019	2020	2021	2022	2023	2024	2025	2025 2024	2025 2023	2025 2022
Pile A klase (65%-tno pile) kg	2,01	1,86	1,83	1,80	1,85	1,88	1,86	1,83	1,88	2,40	2,56	2,53	2,59	2,20%	1,24%	7,82%
Pileća prsa file kg									5,07	6,29	6,82	6,50	6,65	2,25%	-2,54%	5,73%
Pileći batak kg									2,22	2,90	3,18	3,11	3,04	-2,17%	-4,27%	4,86%
Pileći zabatak kg									2,27	3,04	3,19	2,80	2,76	-1,28%	-13,40%	-9,15%
Pileći batak sa zabatkom kg									1,73	2,29	2,63	2,54	2,63	3,56%	-0,03%	14,99%

Izvor: TISUP

Samodostatnost mesa peradi u RH

%	2013.	2014.	2015.	2016.	2017.	2018.	2019.	2020.	2021.	2022.	2023.	2024.	Indeks 2024./2023.
Peradsko meso	84,33	84,89	85,68	101,18	94,68	79,82	81,38	91,78	90,47	86,54	74,45	76,15	102,29

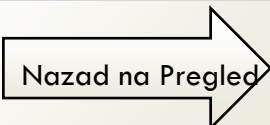
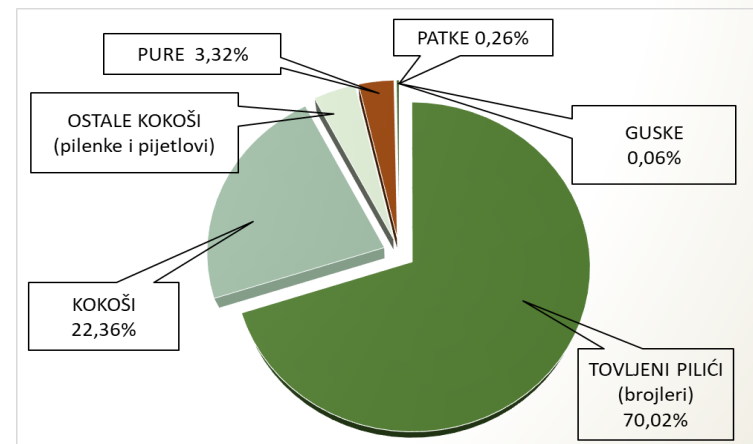
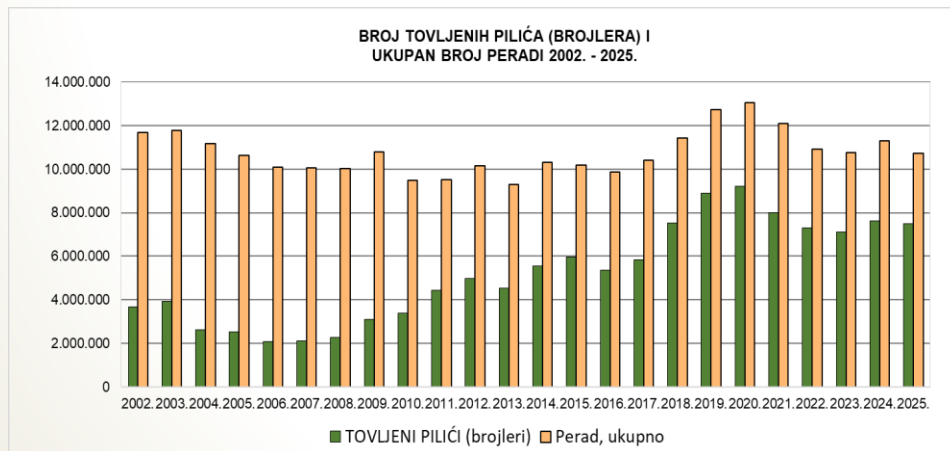
Izvor: Agronomski fakultet Sveučilišta u Zagrebu i Državni zavod za statistiku
Obrada: Ministarstvo poljoprivrede, šumarstva i ribarstva

Broj peradi u RH

broj kijunova	Perad, ukupno	TOVLJENI PILIĆI (brojleri)		KOKOŠI		OSTALE KOKOŠI (pilenke i pijetlovi)		PURE		GUSKE		PATKE		OSTALA PERAD	
2000.	11.255.806	3.234.760	28,74%	7.045.540	62,59%			515.511	4,58%	70.234	0,62%	206.741	1,84%	183.020	1,63%
2001.	11.746.891	3.352.024	28,54%	7.480.721	63,68%			497.171	4,23%	63.665	0,54%	187.405	1,60%	165.905	1,41%
2002.	11.665.491	3.685.995	31,60%	7.059.916	60,52%			528.208	4,53%	59.756	0,51%	175.899	1,51%	155.717	1,33%
2003.	11.778.340	3.935.638	33,41%	6.852.119	58,18%			477.359	4,05%	78.361	0,67%	230.664	1,96%	204.199	1,73%
2004.	11.184.665	2.633.930	23,55%	7.491.702	66,98%			589.373	5,27%	73.707	0,66%	225.810	2,02%	170.143	1,52%
2005.	10.640.769	2.520.202	23,68%	7.266.649	68,29%			431.266	4,05%	68.472	0,64%	175.039	1,64%	179.141	1,68%
2006.	10.087.724	2.068.027	20,50%	7.016.549	69,56%			572.531	5,68%	75.640	0,75%	218.977	2,17%	136.000	1,35%
2007.	10.053.223	2.097.961	20,87%	6.815.835	67,80%			677.474	6,74%	70.046	0,70%	191.437	1,90%	200.470	1,99%
2008.	10.014.601	2.281.879	22,79%	6.727.013	67,17%			577.486	5,77%	56.526	0,56%	183.584	1,83%	188.113	1,88%
2009.	10.787.196	3.111.132	28,84%	6.707.153	62,18%			583.657	5,41%	62.203	0,58%	186.976	1,73%	136.075	1,26%
2010.	9.469.442	3.377.605	35,67%	5.040.867	53,23%			726.301	7,67%	45.972	0,49%	200.785	2,12%	77.912	0,82%
2011.	9.523.432	4.420.993	46,42%	4.221.971	44,33%			608.666	6,39%	39.176	0,41%	172.387	1,81%	60.239	0,63%
2012.	10.160.379	4.980.156	49,02%	4.415.025	43,45%			470.701	4,63%	45.994	0,45%	210.080	2,07%	38.423	0,38%
2013.	9.306.690	4.524.637	48,62%	4.125.215	44,33%			444.116	4,77%	26.213	0,28%	120.215	1,29%	66.294	0,71%
2014.	10.317.108	5.556.970	53,86%	4.201.214	40,72%			369.446	3,58%	49.011	0,48%	96.024	0,93%	44.442	0,43%
2015.	10.189.784	5.974.693	58,63%	3.583.967	35,17%			495.034	4,86%	21.675	0,21%	74.476	0,73%	39.939	0,39%
2016.	9.856.347	5.362.104	54,40%	3.857.519	39,14%			511.844	5,19%	21.009	0,21%	91.514	0,93%	12.357	0,13%
2017.	10.399.400	5.838.080	56,14%	3.587.198	34,49%	415.189	3,99%	493.072	4,74%	13.284	0,13%	50.848	0,49%	1.729	0,02%
2018.	11.412.805	7.525.122	65,94%	2.796.254	24,50%	560.164	4,91%	442.028	3,87%	16.089	0,14%	55.603	0,49%	17.545	0,15%
2019.	12.746.691	8.895.498	69,79%	2.786.363	21,86%	479.732	3,76%	511.289	4,01%	16.533	0,13%	52.114	0,41%	5.162	0,04%
2020.	13.056.718	9.213.219	70,56%	2.865.082	21,94%	429.974	3,29%	480.973	3,68%	11.938	0,09%	52.638	0,40%	2.894	0,02%
2021.	12.096.168	8.012.409	66,24%	3.257.811	26,93%	358.787	2,97%	417.424	3,45%	12.388	0,10%	35.476	0,29%	1.873	0,02%
2022.	10.916.570	7.302.326	66,89%	2.681.561	24,56%	451.799	4,14%	419.007	3,84%	12.567	0,12%	48.545	0,44%	765	0,01%
2023.	10.744.878	7.106.146	66,14%	2.756.174	25,65%	481.314	4,48%	357.373	3,33%	9.029	0,08%	33.124	0,31%	1.718	0,02%
2024.	11.300.041	7.633.435	67,55%	2.817.912	24,94%	484.434	4,29%	323.192	2,86%	8.659	0,08%	32.210	0,29%	1.199	0,01%
2025.	10.720.000	7.505.000	70,01%	2.397.000	22,36%	427.000	3,98%	356.000	3,32%	6.000	0,06%	28.000	0,26%	1.000	0,01%
Indeks 2025./2024.	94,87	98,32		85,06				110,15				86,93		83,40	

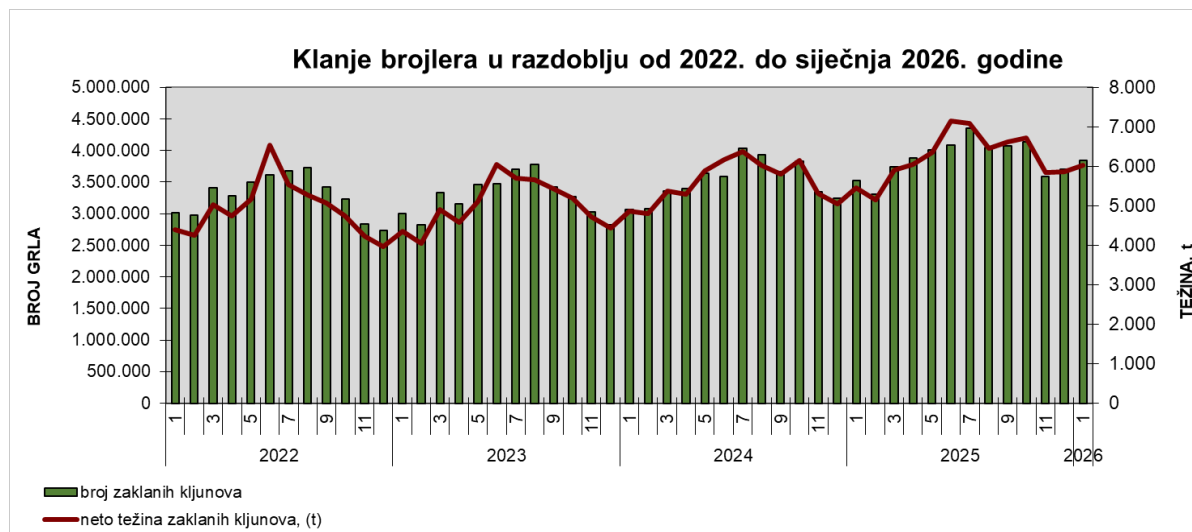
* Referentni datum snimanja brojnog stanja stoke i peradi do 2021. god. je 1. prosinca, a od 2022. god. promijenjen je na 1. studenoga

Broj peradi u 2025. godini



Klanje tovljenih pilića - brojlera (broj grla) po godinama i indeks povećanja/smanjenja

Mjesec	2021.	2022.	2023.	2024.	2025.	2026.	Indeks 2025./2024.
1.	2.991.273	3.020.734	2.998.581	3.065.306	3.520.637	3.843.264	109,2
2.	2.885.912	2.970.814	2.822.665	3.074.033	3.308.806		
3.	3.334.670	3.411.611	3.334.761	3.362.355	3.737.471		
4.	3.281.732	3.284.074	3.160.524	3.394.442	3.878.207		
5.	3.506.585	3.496.937	3.465.730	3.637.354	4.009.231		
6.	3.605.062	3.611.846	3.470.195	3.588.960	4.078.936		
7.	3.701.015	3.672.892	3.699.395	4.035.553	4.356.010		
8.	3.552.611	3.724.307	3.779.301	3.931.562	4.050.092		
9.	3.399.510	3.424.445	3.424.559	3.659.634	4.066.192		
10.	3.249.511	3.225.750	3.268.551	3.830.708	4.131.299		
11.	3.027.153	2.831.285	3.025.058	3.339.900	3.585.458		
12.	2.815.754	2.735.484	2.824.495	3.249.398	3.698.241		
UKUPNO	39.350.788	39.410.179	39.273.815	42.169.205	46.420.580	3.843.264	



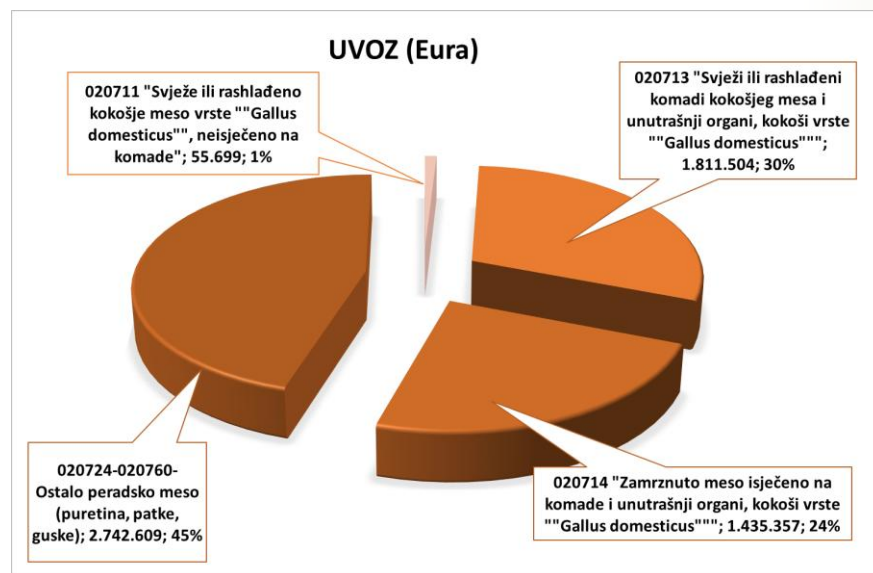
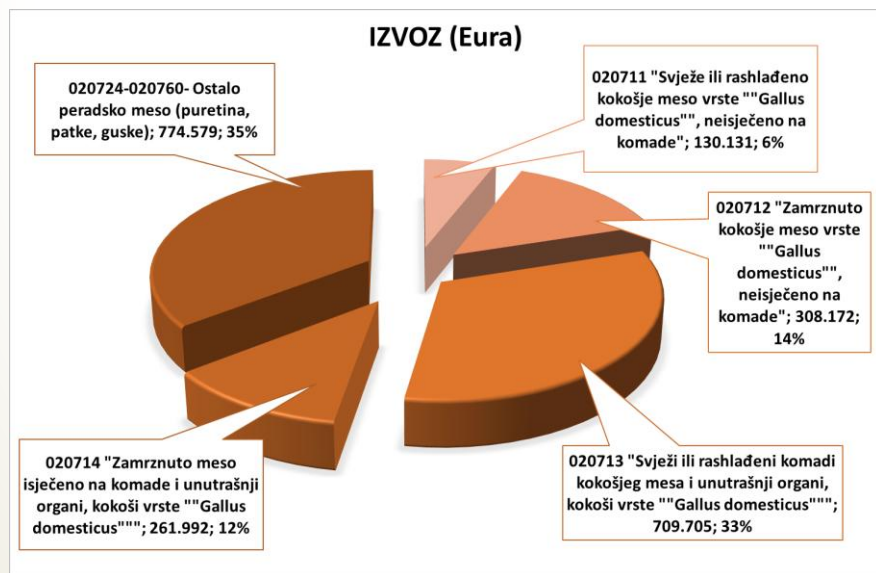
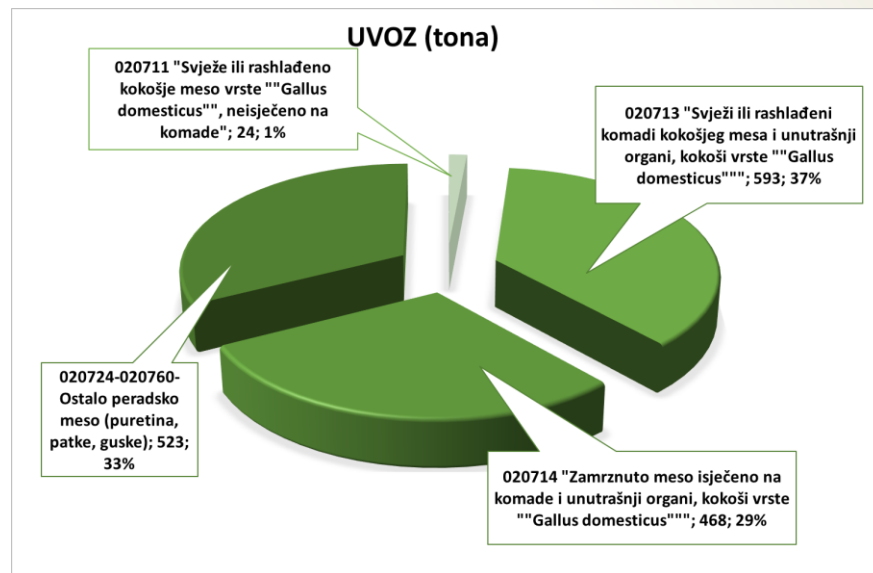
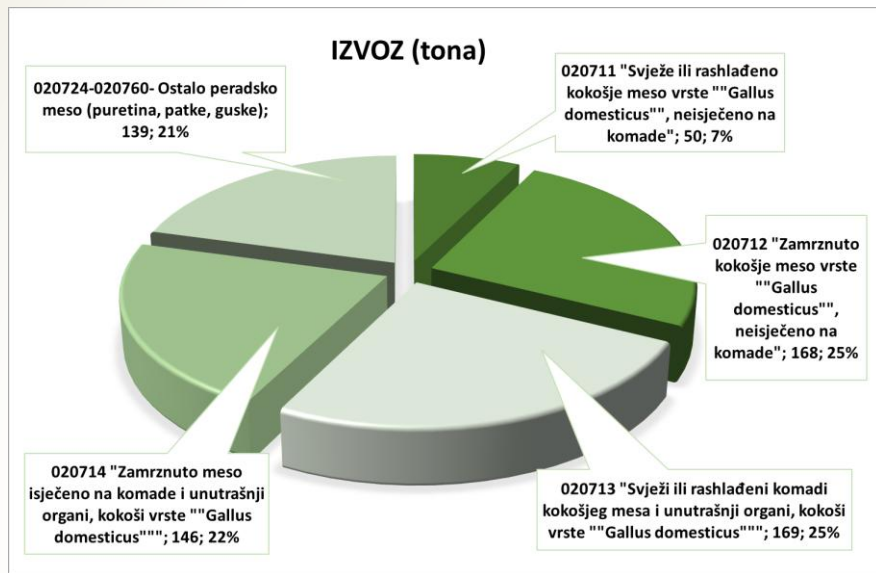
Vanjsko trgovinska razmjena peradi

GL.CT.	Naziv skupine*	I. - I. 2025.		I. - I. 2026.						Index I. - I. 2026. / I. - I. 2025.				Pokrivenost uvoza izvozom (EUR) %		Index I. - I. 2026. / I. - I. 2025.	
		Bilanca		Izvoz		Uvoz		Bilanca		Izvoz		Uvoz		I. - I. 2025.	I. - I. 2026.	Bilanca	
		Količina, t	Vrijednost, EUR	Količina, t	Vrijednost, EUR	Količina, t	Vrijednost, EUR	Količina, t	Vrijednost, EUR	Količina, t	Vrijednost, EUR	Količina, t	Vrijednost, EUR			Količina, t	Vrijednost, EUR
020711	"Svježe ili rashlađeno kokošje meso vrste ""Gallus domesticus"", neisječeno na komade"	37	97.829	50	130.131	24	55.699	26	74.432	86,1	90,2	114,9	119,8	310,4	233,6	70,1	76,1
020712	"Zamrznuto kokošje meso vrste ""Gallus domesticus"", neisječeno na komade"	127	234.158	168	308.172	2	3.333	166	304.839	131,9	131,0	634,9	325,2	22.944,7	9.246,1	130,9	130,2
020713	"Svježi ili rashlađeni komadi kokošjeg mesa i unutrašnji organi, kokoši vrste ""Gallus domesticus"""	-479	-1.547.748	169	709.705	593	1.811.504	-423	-1.101.799	97,4	122,0	90,8	85,1	27,3	39,2	88,4	71,2
020714	"Zamrznuto meso isječeno na komade i unutrašnji organi, kokoši vrste ""Gallus domesticus"""	-619	-1.708.282	146	261.992	468	1.435.357	-322	-1.173.365	75,9	97,6	57,6	72,6	13,6	18,3	51,9	68,7
020724 020760	Ostalo peradsko meso (puretina, patke, guske)	-445	-1.920.333	139	774.579	523	2.742.609	-383	-1.968.030	83,7	97,7	85,4	101,1	29,2	28,2	86,1	102,5
	UKUPNO (0207)	-1.379	-4.844.376	672	2.184.579	1.608	6.048.502	-936	-3.863.923	93,7	108,0	76,7	88,1	29,45	36,12	67,9	79,8
	UKUPNO (HS 01-24; 29, 33, 35, 38, 41, 43, 50, 51, 52 i 53)	-5.151	-208.689.168	221.979	292.758.058	254.363	450.208.108	-32.385	-157.450.050	77,6	95,6	87,4	87,4	59,48	65,03	628,8	75,4

Napomena:

Podaci za 2025. i 2026. godinu su PRIVREMENI

Vanjsko trgovinska razmjena peradi I. - I. 2026. godine



Vanjsko trgovinska razmjena peradi I. - I. 2026. godine

IZVOZ			2022		2023		2024		2025		I. - I 2026*	
			Vrijednost EUR	Količina (kg)	Vrijednost EUR	Količina (kg)	Vrijednost EUR	Količina (kg)	Vrijednost EUR	Količina (kg)	Vrijednost EUR	Količina (kg)
020711	"Svježe ili rashlađeno kokošje meso vrste ""Gallus domesticus"", neisječeno na komade"	Slovenija	1.365.527	568.087	1.122.794	446.264	1.210.734	481.675	1.420.139	541.051	92.236	34.966
		Sjeverna Makedonija	223.618	98.433	193.415	84.412	278.703	118.989	291.219	121.692	21.396	8.725
		Crna Gora	232.581	98.940	223.558	90.883	187.208	71.061	194.553	72.778	14.652	5.429
		Austrija	0	0	106.576	39.188	5.992	2.196	66.925	24.623	364	128
		Njemačka	0	0	8.567	2.752	0	0	16.158	4.696	1.483	445
		Ostali	166	54	15.100	9.793	0	0	0	0	0	0
		Ukupno	1.821.892	765.514	1.670.010	673.292	1.682.637	673.921	1.988.994	764.840	130.131	49.693
020712	"Zamrznuto kokošje meso vrste ""Gallus domesticus"", neisječeno na komade"	Kosovo	1.490.550	723.397	1.159.102	507.725	1.369.167	583.679	1.511.982	626.867	55.502	22.849
		Slovenija	1.323.260	942.030	1.190.878	738.605	1.371.437	883.755	1.394.518	877.439	216.666	131.352
		Austrija	347.108	139.865	275.062	106.448	189.087	72.509	269.017	100.991	24.754	9.142
		Crna Gora	39.973	18.613	33.081	13.011	38.515	14.773	64.709	24.449	8.369	3.135
		Švedska	34.793	21.486	34.543	19.897	36.985	20.671	34.805	18.779	2.723	1.450
		Ostali	165.589	93.510	94.685	44.142	139.969	78.396	15.572	6.954	158	55
		Ukupno	3.401.273	1.938.901	2.787.351	1.429.827	3.145.160	1.653.783	3.290.603	1.655.479	308.172	167.983
020713	"Svježi ili rashlađeni komadi kokošjeg mesa i unutrašnji organi, kokoši vrste ""Gallus domesticus"""	Slovenija	3.108.547	932.733	4.347.486	1.299.530	4.512.002	1.215.662	5.979.108	1.468.027	565.878	136.298
		Sjeverna Makedonija	1.043.046	286.701	998.157	267.758	1.209.268	302.544	1.423.200	332.671	89.461	21.072
		Crna Gora	542.407	134.475	654.854	152.738	737.582	169.783	803.321	178.454	51.719	11.285
		Austrija	280.392	117.143	224.736	115.726	674.776	155.068	474.326	78.696	2.647	516
		Portugal	0	0	0	0	25.719	98.316	90.241	310.740	0	0
		Ostali	10.330	13.780	38.589	14.723	287.042	123.962	18.553	6.446	0	0
		Ukupno	4.984.722	1.484.831	6.263.822	1.850.475	7.446.389	2.065.335	8.788.749	2.375.034	709.705	169.171
020714	"Zamrznuto meso isječeno na komade i unutrašnji organi, kokoši vrste ""Gallus domesticus"""	Bosna i Hercegovina	1.947.888	2.583.381	1.823.184	2.461.705	1.916.360	2.608.072	1.110.424	1.559.501	31.504	43.112
		Slovenija	665.332	195.164	1.081.981	296.619	438.734	135.930	756.828	238.972	67.579	19.957
		Austrija	612.042	133.562	458.969	85.976	486.432	110.917	590.117	140.655	57.180	13.870
		Crna Gora	389.399	112.382	485.495	119.160	423.455	102.589	541.658	121.229	30.286	7.318
		Njemačka	1.092	371	11.881	3.741	231.333	38.924	431.616	77.961	449	132
		Ostali	1.025.997	906.683	946.429	511.581	824.640	655.653	1.164.218	909.587	74.994	61.941
		Ukupno	4.641.750	3.931.543	4.807.939	3.478.782	4.320.954	3.652.086	4.594.861	3.047.904	261.992	146.329
020724 - 020760	Ostalo peradsko meso (puretina, patke, guske)	Bosna i Hercegovina	3.321.428	823.385	3.454.339	894.778	3.105.279	947.360	3.896.670	865.260	224.630	45.940
		Srbija	2.914.836	728.225	4.029.625	919.275	3.530.159	842.538	3.476.475	723.772	252.904	52.669
		Slovenija	3.190.121	588.952	2.254.648	393.117	1.470.573	245.015	1.744.360	239.609	186.020	22.396
		Sjeverna Makedonija	610.199	116.383	691.350	123.267	752.957	135.507	982.577	163.770	62.342	9.648
		Crna Gora	509.662	94.598	575.405	97.956	657.834	99.515	754.022	103.951	44.842	5.984
		Ostali	458.279	126.556	466.282	141.613	73.453	22.717	248.420	56.874	3.841	2.616
		Ukupno	11.004.525	2.478.098	11.471.649	2.570.005	9.590.255	2.292.651	11.102.524	2.153.237	774.579	139.252
Ukupno (0207)			25.854.162	10.598.888	27.000.771	10.002.382	26.185.395	10.337.777	29.765.731	9.996.495	2.184.579	672.427

*privremeni podaci

Vanjsko trgovinska razmjena peradi

I. - I. 2026. godine

Uvoz			2022		2023		2024		2025		I. - I. 2026*	
			Vrijednost EUR	Količina (kg)	Vrijednost EUR	Količina (kg)	Vrijednost EUR	Količina (kg)	Vrijednost EUR	Količina (kg)	Vrijednost EUR	Količina (kg)
20711	"Svježe ili rashlađeno kokošje meso vrste ""Gallus domesticus"", neisječeno na komade"	Slovenija	694.629	315.705	926.746	391.216	765.800	323.636	537.672	225.720	46.709	18.788
		Italija	49.329	11.278	31.124	5.876	203.939	86.516	108.832	35.135	0	0
		Mađarska	38.652	15.292	78.925	31.485	25.483	9.487	32.228	12.860	5.941	3.448
		Francuska	0	0	0	0	18.014	1.148	12.589	560	0	0
		Španjolska	0	0	0	0	0	0	4.453	1.089	0	0
		Ostali	105.804	52.878	179.560	83.756	72.487	34.020	2.778	1.196	3.049	1.405
		Ukupno	888.414	395.154	1.216.355	512.333	1.085.723	454.808	698.552	276.560	55.699	23.641
020712	"Zamrznuto kokošje meso vrste ""Gallus domesticus"", neisječeno na komade"	Nizozemska	36.031	18.506	14.854	7.297	105.998	56.226	93.852	43.368	2.495	1.236
		Slovenija	103.693	80.723	25.148	14.329	17.154	4.994	92.204	52.934	591	239
		Slovačka	18.313	9.256	26.453	13.163	38.565	16.121	31.920	13.912	0	0
		Italija	21.624	4.402	20.509	2.869	27.220	3.297	12.159	1.883	247	46
		Poljska	107.349	23.070	29.353	10.200	0	0	0	0	0	0
		Ostali	26.002	14.243	12.842	5.669	14.366	6.138	0	0	0	0
		Ukupno	313.012	150.200	129.159	53.527	203.303	86.775	230.135	112.097	3.333	1.521
020713	"Svježi ili rashlađeni komadi kokošjeg mesa i unutrašnji organi, kokoši vrste ""Gallus domesticus"""	Mađarska	5.381.027	1.720.146	7.233.168	2.461.204	8.689.654	2.854.152	9.070.108	2.510.410	726.910	202.719
		Slovenija	4.979.885	1.566.888	6.017.670	2.053.376	6.876.025	2.911.137	8.197.862	3.083.321	449.692	187.732
		Rumunjska	0	0	4.088.348	1.277.230	2.865.401	720.011	3.232.723	675.141	71.528	16.285
		Bosna i Hercegovina	5.940.134	1.660.474	3.453.170	1.083.380	4.658.203	1.435.099	3.074.655	1.432.688	187.998	96.754
		Poljska	518.167	180.914	2.702.765	865.474	2.447.614	670.012	2.491.097	545.462	280.407	71.794
		Ostali	1.596.450	283.709	2.649.898	603.630	2.577.250	587.341	2.720.826	559.188	94.969	17.314
		Ukupno	18.415.663	5.412.130	26.145.019	8.344.295	28.114.147	9.177.752	28.787.271	8.806.210	1.811.504	592.599
020714	"Zamrznuto meso isječeno na komade i unutrašnji organi, kokoši vrste ""Gallus domesticus"""	Nizozemska	9.664.327	2.356.036	9.137.557	2.910.163	13.655.427	3.678.358	16.075.468	3.524.805	674.680	160.566
		Danska	5.668.709	3.911.240	5.827.925	4.815.726	4.536.108	3.141.336	4.370.834	1.497.224	310.626	74.591
		Belgija	890.953	536.008	1.457.270	448.275	2.573.119	725.166	2.858.401	834.905	221.771	50.581
		Poljska	2.202.641	1.277.482	2.342.465	1.220.837	2.084.593	937.182	1.625.013	507.345	69.954	21.037
		Slovenija	1.048.109	512.404	753.732	318.856	948.263	871.279	1.413.346	1.034.138	106.894	109.265
		Ostali	4.412.922	2.191.296	5.301.906	2.784.220	3.725.872	3.201.500	4.119.203	2.093.542	51.432	51.939
		Ukupno	23.887.661	10.784.467	24.820.855	12.498.077	27.523.382	12.554.821	30.462.265	9.491.958	1.435.357	467.979
020724 - 020760	Ostalo peradsko meso (puretina, patke, guske)	Poljska	4.958.466	1.031.688	9.218.569	2.066.035	12.525.447	2.911.264	14.076.497	1.975.017	1.246.072	159.971
		Mađarska	8.357.881	1.983.475	7.539.546	1.622.230	8.467.070	2.359.945	8.379.146	1.792.137	534.555	135.193
		Italija	4.115.894	1.147.212	5.937.642	1.588.948	5.639.454	1.574.272	6.579.453	1.279.185	261.531	50.444
		Slovenija	2.484.572	1.102.391	2.568.496	1.048.995	2.921.667	1.346.025	3.364.216	1.282.130	311.675	118.386
		Nizozemska	2.794.823	694.017	2.213.949	509.957	3.070.224	675.383	1.049.416	190.935	297.863	40.801
		Ostali	2.896.955	845.583	3.302.139	1.008.826	4.944.011	1.270.134	3.026.920	625.470	90.913	17.823
		Ukupno	25.608.591	6.804.366	30.780.341	7.844.990	37.567.873	10.137.023	36.475.648	7.144.874	2.742.609	522.619
Ukupno (0207)			69.113.341	23.546.317	83.091.729	29.253.222	94.494.428	32.411.178	96.653.871	25.831.699	6.048.502	1.608.358

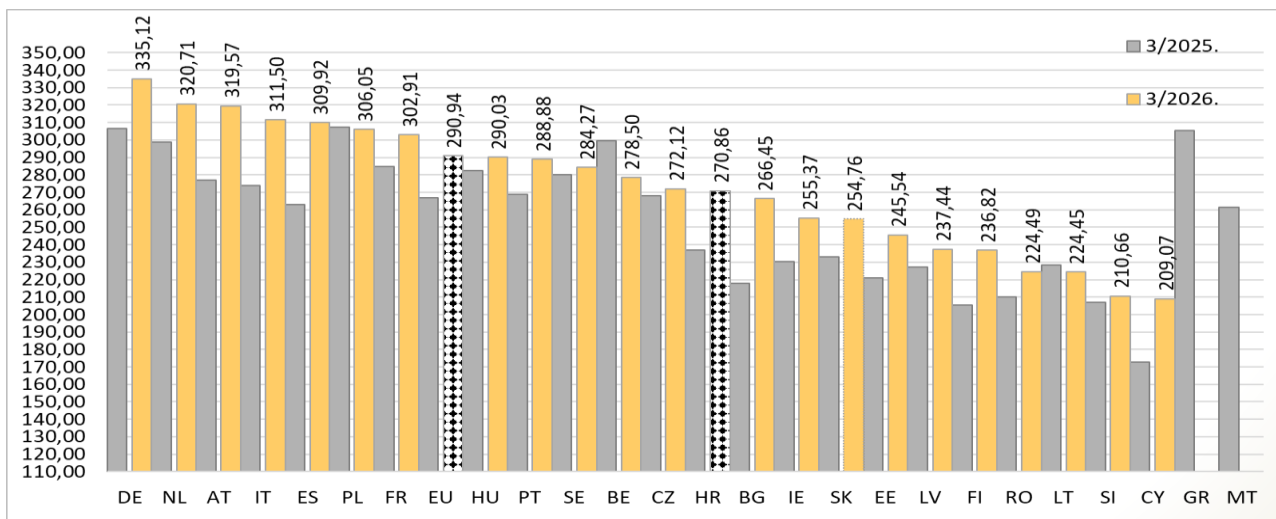
*privremeni podaci

Prosječne veleprodajne cijene konzumnih jaja u RH (€/kom)

Konzumna jaja, klasa A 3. mj. - 2026.	Prosjek/average/ €/kom	Promjena 3. mj. 2026./ 2. mj. 2026.	Promjena 3. mj. 2026./2025.
Kavezni uzgoj / razred /			
XL	0,20	- 0,50%	14,53%
L	0,18	1,15%	12,27%
M	0,16	1,93%	17,47%
S	0,12	- 6,12%	1,13%
Podni uzgoj / razred /			
XL	0,18	0,94%	- 2,41%
L	0,19	1,50%	15,44%
M	0,18	0,45%	15,71%
S	0,13	- 8,79%	7,93%

Pregled prosječnih mjesečnih veleprodajnih cijena jaja razred (L&M) u EU (EUR/100 kg)

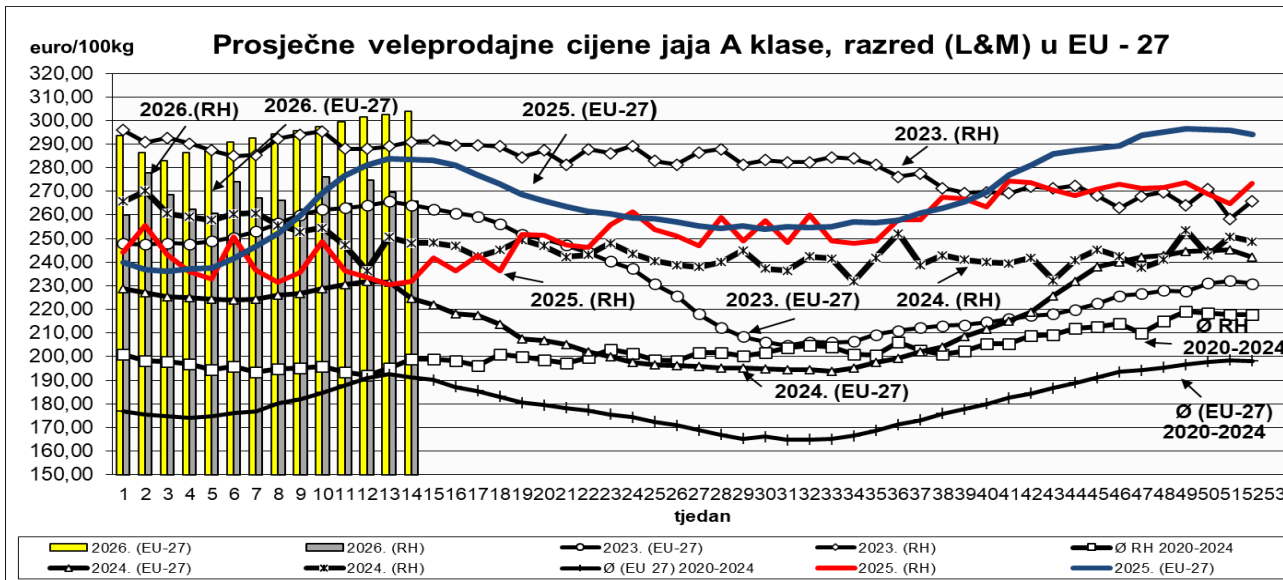
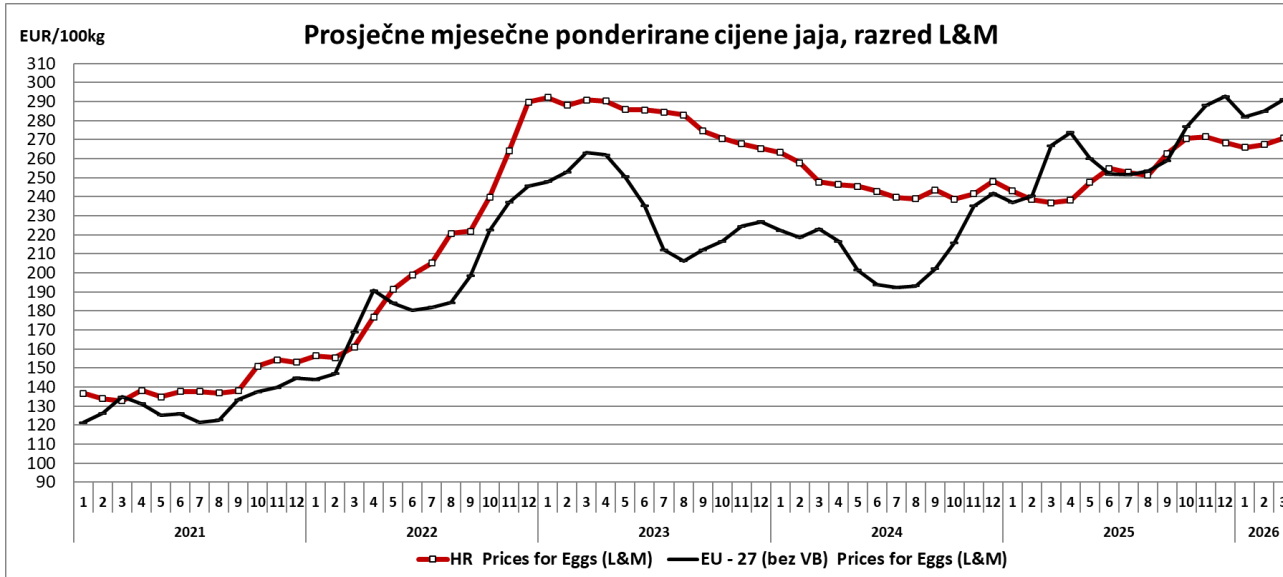
država	godina			1'26'	2'26'	3'26'	razlika u % 3'26' / 1'26'	razlika u % 3'26' / 2'26'	razlika u % 3'26' / 3'25'
	2023	2024	2025						
Belgija	224,89	204,38	268,72	281,83	272,29	278,50	-1,18	2,28	-7,02
Bugarska	209,70	192,55	215,55	239,35	251,51	266,45	11,33	5,94	22,34
Češka	203,81	178,90	256,20	297,86	276,08	272,12	-8,64	-1,43	1,44
Danska				c	c	c			
Njemačka	238,19	226,58	280,80	305,75	320,47	335,12	9,61	4,57	9,25
Estonija	222,06	229,88	225,80	233,93	228,61	245,54	4,96	7,41	11,14
Grčka	236,41	255,28	236,43	332,80					
Španjolska	216,03	193,03	252,46	280,82	292,69	309,92	10,36	5,89	17,82
Francuska	237,94	221,17	281,52	298,66	301,72	302,91	1,42	0,39	6,41
Hrvatska	281,51	246,18	253,03	265,84	267,43	270,86	1,89	1,29	14,32
Irska	230,71	230,06	311,39	246,84	247,22	255,37	3,46	3,30	10,86
Italija	262,34	244,18	285,59	305,56	309,58	311,50	1,94	0,62	13,76
Cipar	172,67	172,90	175,05	205,14	203,35	209,07	1,92	2,81	20,91
Letonija	206,51	191,01	220,77	224,16	228,96	237,44	5,92	3,70	4,48
Litva	188,45	162,72	218,15	234,41	228,67	224,45	-4,25	-1,84	-1,66
Mađarska	250,15	215,01	270,51	291,51	282,24	290,03	-0,51	2,76	2,65
Malta	244,98	257,17	260,79	269,41	269,41				
Nizozemska	232,87	206,42	274,38	297,23	307,39	320,71	7,90	4,33	7,33
Austrija	271,47	268,17	281,12	310,98	320,49	319,57	2,76	-0,29	15,43
Poljska	243,70	215,56	285,16	296,44	296,39	306,05	3,24	3,26	-0,44
Portugal	242,50	221,47	268,71	289,05	286,60	288,88	-0,06	0,79	7,50
Rumunjska	196,15	183,37	199,64	224,54	225,91	224,49	-0,02	-0,63	6,87
Slovenija	228,80	224,39	206,77	209,93	209,04	210,66	0,35	0,77	1,84
Slovačka	223,12	193,59	241,56	261,53	255,08	254,76	-2,59	-0,13	9,29
Finska	209,44	208,97	204,78	209,90	217,46	236,82	12,83	8,90	15,19
Švedska	241,93	258,93	277,24	285,92	288,45	284,27	-0,57	-1,45	1,52
EU - 27 (bez VB)	234,29	217,26	267,08	281,78	284,84	290,94	3,25	2,14	9,04
RH *	281,51	246,18	253,03	265,84	267,43	270,86	1,89	1,29	14,32
Razlika (RH-EU) eura/100kg	47,22	28,92	-14,05	-15,94	-17,41	-20,08			
RH/EU indeks	120	113	94,74	94	94	93			



Nazad na Pregled

Izvor: EK
 Obrada: Ministarstvo poljoprivrede, šumarstva i ribarstva

Prikaz kretanja veleprodajnih cijena jaja (razred L& M) u EU i RH (EUR/100 kg)



Pregled prosječnih godišnjih cijena u RH (€/kom)

- veleprodajne cijene jaja (€/kom)

Proizvod	godina													Promjena		
	2013	2014	2015	2016	2017	2018	2019	2020	2021	2022	2023	2024	2025	2025 2024	2025 2023	2025 2022
Jaja kavezno A klase, razred XL	0,13	0,12	0,11	0,12	0,11	0,11	0,11	0,10	0,11	0,15	0,19	0,18	0,18	0,22%	-7,71%	19,67%
Jaja kavezno A klase, razred L	0,12	0,10	0,10	0,11	0,10	0,10	0,09	0,09	0,09	0,14	0,18	0,16	0,16	2,93%	-9,10%	17,79%
Jaja kavezno A klase, razred M	0,11	0,10	0,10	0,10	0,10	0,09	0,08	0,08	0,08	0,13	0,17	0,15	0,15	2,38%	-12,12%	16,00%
Jaja kavezno A klase, razred S	0,10	0,09	0,09	0,09	0,09	0,08	0,08	0,07	0,07	0,11	0,14	0,10	0,12	20,51%	-12,34%	8,45%
Jaja podno A klase, razred XL		C			C	C	0,12	0,12	0,12	0,12	0,19	0,19	0,18	-1,24%	-1,35%	52,33%
Jaja podno A klase, razred L		0,12	0,12	0,12	0,12	0,12	0,10	0,10	0,10	0,14	0,19	0,17	0,17	0,11%	-6,29%	24,57%
Jaja podno A klase, razred M		0,12	0,11	0,11	0,11	0,11	0,10	0,10	0,09	0,13	0,18	0,16	0,16	0,79%	-8,18%	26,85%
Jaja podno A klase, razred S		0,08	0,09	0,08	0,10	0,08	0,09	0,09	0,08	0,12	0,16	0,14	0,14	-3,18%	-11,61%	14,17%

Izvor: TISUP

Samodostatnost jaja u RH

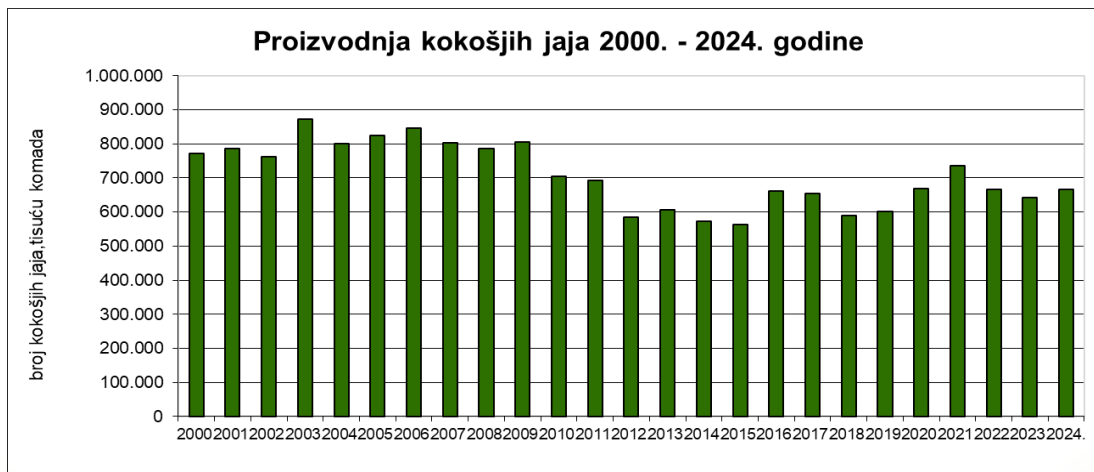
	2013.	2014.	2015.	2016.	2017.	2018.	2019.	2020.	2021.	2022.	2023.	2024.	Indeks 2024./2023.
Jaja	94,60	90,18	80,81	87,02	86,24	83,61	86,78	92,57	100,16	80,23	84,20	92,36	109,69

Izvor: Agronomski fakultet Sveučilišta u Zagrebu i Državni zavod za statistiku

Obrada: Ministarstvo poljoprivrede, šumarstva i ribarstva

Proizvodnja kokošjih jaja i broj kokoši nesilica u RH

	Broj kokoši nesilica na dan 1. prosinca (2000-2021) na dan 1. studenoga (2022 -			Proizvodnja kokošjih jaja			
	broj, 000. klijunova	stopa promjene u odnosu na prethodnu godinu		000. kom	stopa promjene u odnosu na prethodnu godinu		prosječan broj jaja po nesilici
		broj klijunova, 000 klijunova	(%)		broj jaja, 000 kom	(%)	
2000.	...			771.391			
2001.	...			786.819	15.428	2,0	
2002.	...			761.620	-25.199	-3,2	
2003.	...			872.978	111.358	14,6	
2004.	...			800.888	-72.090	-8,3	
2005.	...			823.873	22.985	2,9	
2006.	5.758			845.600	21.727	2,6	147
2007.	5.530	-228	-4,0	803.765	-41.835	-4,9	145
2008.	5.486	-44	-0,8	787.304	-16.461	-2,0	144
2009.	5.673	187	3,4	805.166	17.862	2,3	142
2010.	4.358	-1.315	-23,2	704.119	-101.047	-12,5	162
2011.	4.079	-279	-6,4	691.791	-12.328	-1,8	170
2012.	3.696	-383	-9,4	584.957	-106.834	-15,4	158
2013.	3.979	283	7,7	605.553	20.596	3,5	152
2014.	3.722	-257	-6,4	572.003	-33.550	-5,5	154
2015.	3.017	-705	-18,9	564.305	-7.698	-1,3	187
2016.	3.497	479	15,9	662.472	98.167	17,4	189
2017.	3.483	-14	-0,4	653.901	-8.571	-1,3	188
2018.	2.778	-705	-20,2	589.073	-64.828	-9,9	212
2019.	2.688	-90	-3,2	602.247	13.174	2,2	224
2020.	2.952	264	9,8	668.926	66.679	11,1	227
2021.	3.229	277	9,4	736.217	67.291	10,1	228
2022.	2.893	-336	-10,4	666.969	-69.248	-9,4	231
2023.	2.775	-118	-4,1	642.550	-24.419	-3,7	232
2024.	2.856	81	2,9	665.951	23.401	3,6	233



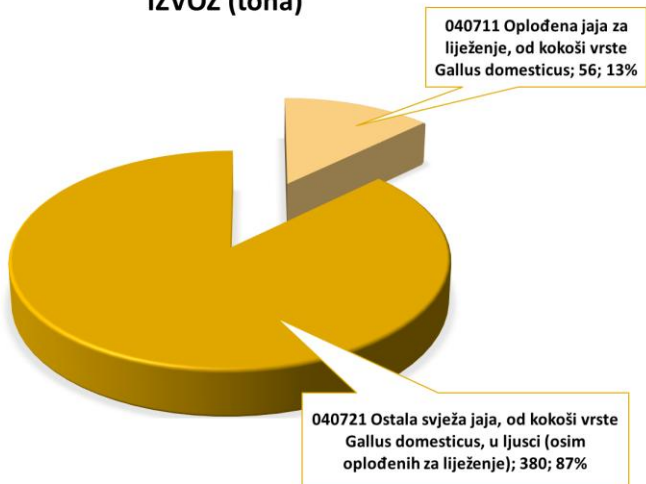
Vanjsko trgovinska razmjena jaja

GL.CT.	Naziv skupine*	I. - I. 2025.		I. - I. 2026.						Index I. - I. 2026. / I. - I. 2025.				Pokrivenost uvoza izvozom (EUR) %		Index I. - I. 2026. / I. - I. 2025.	
		Bilanca		Izvoz		Uvoz		Bilanca		Izvoz		Uvoz		I. - I. 2025.	I. - I. 2026.	Bilanca	
		Količina, t	Vrijednost, EUR	Količina, t	Vrijednost, EUR	Količina, t	Vrijednost, EUR	Količina, t	Vrijednost, EUR	Količina, t	Vrijednost, EUR	Količina, t	Vrijednost, EUR			Količina, t	Vrijednost, EUR
040711	Oplođena jaja za liježenje, od kokoši vrste Gallus domesticus	-60	-566.788	56	163.831	166	718.216	-110	-554.385	30	51	68	81	36	23	182,2	97,8
040719	Oplođena jaja peradi i ptičja jaja za liježenje (osim od kokoši vrste Gallus domesticus)	-13	-174.545	0	0	11	163.787	-11	-163.787			86	94	0	0	86,0	93,8
040721	Ostala svježa jaja, od kokoši vrste Gallus domesticus, u ljusci (osim oplođenih za liježenje)	-97	141.207	380	849.505	536	1.195.587	-157	-346.082	27	37	35	55	107	71	161,4	345,1
040729	Ostala svježa ptičja jaja, u ljusci (osim od kokoši vrsta Gallus domesticus i oplođenih za liježenje)	-65	-129.274	0	0	20	35.496	-20	-35.496			32	27	0	0	31,6	27,5
040790	Ptičja jaja, u ljusci, konzervirana ili kuhana	-3	-46.709	0	0	1	11.980	-1	-11.980			37	26	0	0	36,8	25,6
	UKUPNO (0407)	-238	-776.109	436	1.013.336	735	2.125.066	-300	-1.111.730	27,0	38,7	39,6	62,6	77,15	47,68	125,7	143,24
	UKUPNO (HS 01-24; 29, 33, 35, 38, 41, 43, 50, 51, 52 i 53)	-5.151	-208.689.168	221.979	292.758.058	254.363	450.208.108	-32.385	-157.450.050	77,6	95,6	87,4	87,4	59,48	65,03	628,8	75,4

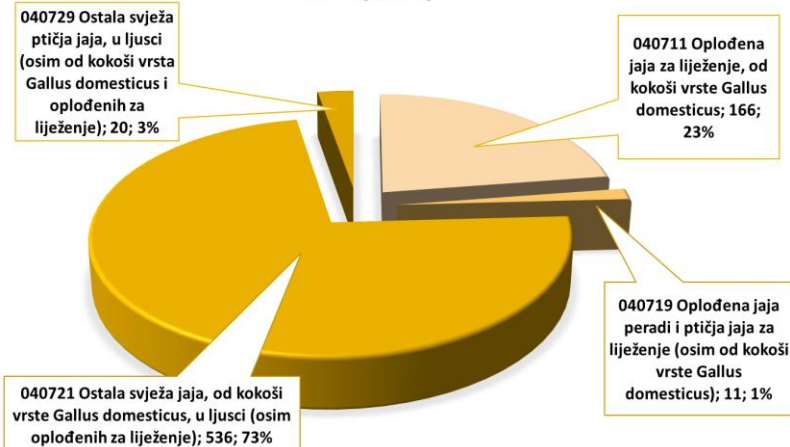
Napomena:
Podaci za 2025. i 2026. godinu su PRIVREMENI

Vanjsko trgovinska razmjena jaja I. – I. 2026. godine

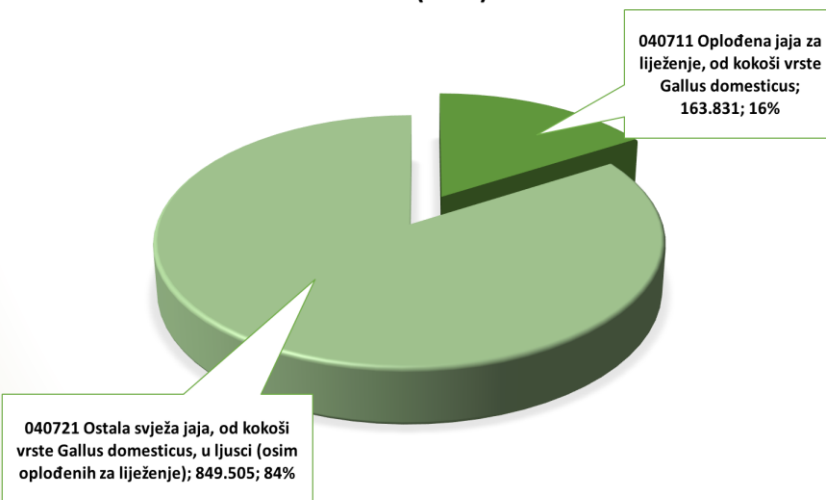
IZVOZ (tona)



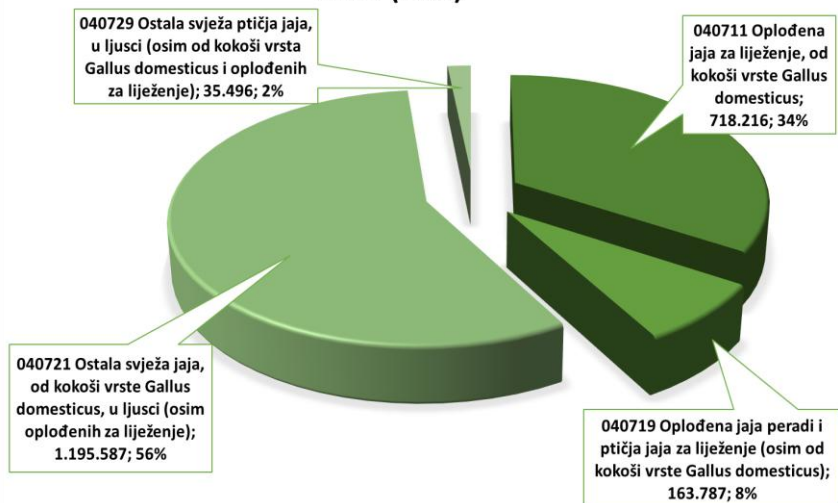
UVOZ (tona)



IZVOZ (Eura)



UVOZ (Eura)



Vanjsko trgovinska razmjena jaja

I. – I. 2026. godine

Izvoz		2022		2023		2024		2025		I. - I. 2026*		
		Vrijednost EUR	Količina (kg)	Vrijednost EUR	Količina (kg)	Vrijednost EUR	Količina (kg)	Vrijednost EUR	Količina (kg)	Vrijednost EUR	Količina (kg)	
040711	Oplođena jaja za liježenje, od kokoši vrste Gallus domesticus	Mađarska	1.278.699	347.168	1.018.534	282.826	1.481.134	401.179	1.547.942	379.607	80.896	16.573
		Italija	0	0	0	0	221.562	150.824	653.597	392.010	82.935	39.482
		Austrija	0	0	0	0	0	0	407.731	78.066	0	0
		Belgija	0	0	0	0	106.759	27.576	191.455	36.288	0	0
		Bosna i Hercegovina	129.351	33.322	155.515	39.942	80.494	18.308	43.487	8.928	0	0
		Ostali	8.896	2.376	0	0	0	0	0	0	0	0
		Ukupno	1.416.946	382.866	1.174.049	322.768	1.889.949	597.887	2.844.212	894.899	163.831	56.055
040721	Ostala svježa jaja, od kokoši vrste Gallus domesticus, u ljusci (osim oplođenih jaja za liježenje)	Španjolska	0	0	0	0	6.634.567	3.990.033	14.726.449	7.608.108	0	0
		Mađarska	332.298	300.567	131.004	92.544	1.475.248	735.483	2.579.361	1.151.384	150.002	64.395
		Njemačka	340	130	82.719	39.298	1.410.231	766.546	2.389.715	1.205.995	44.602	19.283
		Austrija	1.136.959	741.337	1.454.305	733.346	1.337.972	705.958	1.388.864	631.197	252.580	115.047
		Francuska	0	0	0	0	161.953	95.100	1.346.943	608.300	0	0
		Ostali	881.386	615.853	934.151	628.936	1.946.864	1.234.309	3.061.486	1.666.631	402.321	180.910
		Ukupno	2.350.983	1.657.886	2.602.179	1.494.124	12.966.835	7.527.429	25.492.818	12.871.616	849.505	379.635
Ukupno (0407)		3.767.929	2.040.752	3.776.228	1.816.892	14.856.784	8.125.316	28.337.030	13.766.515	1.013.336	435.690	

*privremeni podatci

Vanjsko trgovinska razmjena jaja I. – I. 2026. godine

Uvoz			2022		2023		2024		2025		I. - I. 2026*	
			Vrijednost EUR	Količina (kg)	Vrijednost EUR	Količina (kg)	Vrijednost EUR	Količina (kg)	Vrijednost EUR	Količina (kg)	Vrijednost EUR	Količina (kg)
040711	Oplođena jaja za liježenje, od kokoši vrste Gallus domesticus	Njemačka	1.491.002	373.899	1.823.744	436.646	4.934.255	1.369.961	6.938.414	1.697.974	391.657	106.031
		Mađarska	860.462	210.942	354.164	75.527	909.811	192.225	757.713	124.300	74.603	13.261
		Italija	155.626	39.334	41.561	7.590	550.270	296.267	739.742	222.038	0	0
		Bugarska	0	0	0	0	0	0	434.826	192.384	0	0
		Španjolska	0	0	36.681	1.770	188.225	12.800	261.050	38.892	37.517	5.544
		Ostali	4.984.687	1.313.487	3.867.245	825.996	948.427	290.823	296.891	81.552	214.439	41.410
		Ukupno	7.491.777	1.937.662	6.123.395	1.347.529	7.530.988	2.162.074	9.428.636	2.357.140	718.216	166.245
040719	Oplođena jaja peradi i ptičja jaja za liježenje (osim od kokoši vrste Gallus domesticus)	Francuska	1.106.645	95.431	1.120.084	85.666	1.209.396	83.115	1.174.815	85.574	108.904	7.687
		Poljska	0	0	0	0	0	0	601.170	36.553	54.883	3.441
		Češka	105.953	13.100	39.776	6.280	147.568	25.128	177.083	27.961	0	0
		Mađarska	413.870	32.503	420.378	39.054	556.852	48.088	102.831	5.977	0	0
		Italija	0	0	1.074	196	1.131	196	0	0	0	0
		Ukupno	1.626.468	141.034	1.581.312	131.196	1.914.947	156.527	2.055.899	156.065	163.787	11.128
040721	Ostala svježa jaja, od kokoši vrste Gallus domesticus, u ljusci (osim oplođenih jaja za liježenje)	Ukrajina	0	0	70.128	36.976	8.221.206	5.827.665	19.049.689	11.122.980	169.014	84.450
		Poljska	2.490.502	1.532.637	3.251.312	1.645.511	3.079.075	1.600.483	3.174.116	993.089	0	0
		Bugarska	686.951	394.028	762.927	375.764	126.376	55.150	2.232.660	1.010.420	85.830	39.259
		Slovačka	1.156.809	694.528	921.839	441.668	1.114.063	637.204	1.766.029	679.560	80.669	30.250
		Italija	765.179	360.513	3.033.657	1.065.775	1.954.169	786.041	1.311.589	590.184	146.610	60.681
		Ostali	4.184.855	2.628.482	4.999.035	2.911.464	3.396.668	2.286.354	4.937.079	2.116.256	713.464	321.664
		Ukupno	9.284.296	5.610.187	13.038.898	6.477.158	17.891.557	11.192.897	32.471.162	16.512.490	1.195.587	536.303
040729	Ostala svježa ptičja jaja, u ljusci (osim od kokoši vrsta Gallus domesticus i oplođenih jaja za liježenje)	Slovačka	0	0	0	0	421.262	226.067	1.209.737	471.777	0	0
		Italija	282	54	126.696	37.701	200.916	127.944	585.803	299.139	35.447	20.462
		Slovenija	146.671	89.831	117.579	62.658	54.956	35.074	352.513	127.913	49	13
		Mađarska	0	0	0	0	460.317	275.751	105.345	57.962	0	0
		Nizozemska	28	2	0	0	0	0	0	0	0	0
		Ostali	0	0	22	8	76	25	0	0	0	0
		Ukupno	146.981	89.887	244.297	100.368	1.137.527	664.861	2.253.398	956.791	35.496	20.475
040790	Ptičja jaja, u ljusci, konzervirana ili kuhana	Njemačka	803.388	40.703	819.126	33.081	909.805	43.155	1.156.376	46.788	6.494	146
		Austrija	35.878	7.217	120.051	20.387	118.990	21.394	116.840	20.003	5.486	984
		Italija	836	82	1.100	109	969	75	6.233	1.363	0	0
		Danska	0	0	0	0	1.475	300	1.581	300	0	0
		Slovenija	0	0	0	0	28	6	0	0	0	0
		Ostali	14.602	43	7.302	21	0	0	0	0	0	0
		Ukupno	854.704	48.044	947.579	53.599	1.031.267	64.930	1.281.030	68.454	11.980	1.130
		Ukupno (0407)	19.404.226	7.826.813	21.935.481	8.109.849	29.506.286	14.241.289	47.490.125	20.050.940	2.125.066	735.282

*privremeni podatci



Autor: Marijana Kojić Jurinić, dipl.ing.agr.
Suradnik: Zoran Miščević, mag.oec.

MINISTARSTVO POLJOPRIVREDE
ŠUMARSTVA I RIBARSTVA
Tržišni cjenovni informacijski sustav u poljoprivredi
Ulica grada Vukovara 78
10000 Zagreb
Hrvatska

tel/fax: 01/ 610-66-35
e-mail: tisup@mps.hr
<https://tisup.mps.hr/>