



TRŽIŠNI CJENOVNI INFORMACIJSKI
SUSTAV U POLJOPRIVREDI

<https://tisup.mps.hr/>

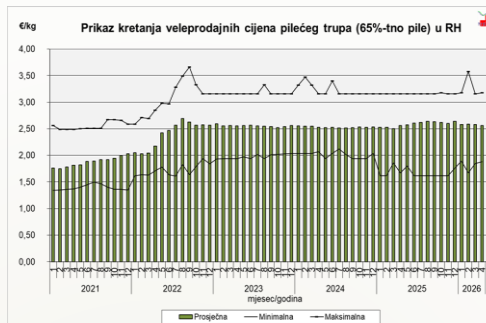
PERAD I JAJA



SVIBANJ 2026.

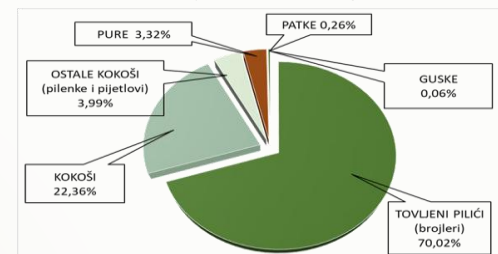
Prosječne veleprodajne cijene pilećih trupova i konzumnih jaja

4. mj. - 2026.	Prosjek €/kg /average/	Promjena 4. mj. 2026./ 3. mj. 2026.	Promjena 4. mj. 2026./2025.
PILEĆI TRUP A klase (65 %- tno pile)	2,56	- 0,69%	0,01%
Pileća prsa file	6,59	1,37%	3,16%
Pileći batak	2,79	3,84%	- 11,37%
Pileći zabatak	2,87	8,77%	0,42%
Pileći batak sa zabatkom	2,59	0,83%	- 2,69%

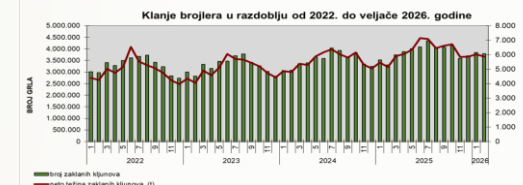
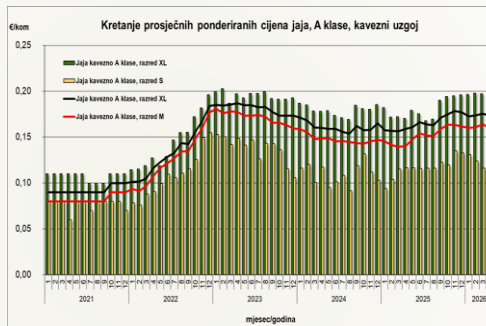


PROIZVODNJA RH

Proizvodnja peradi u 2025. godini

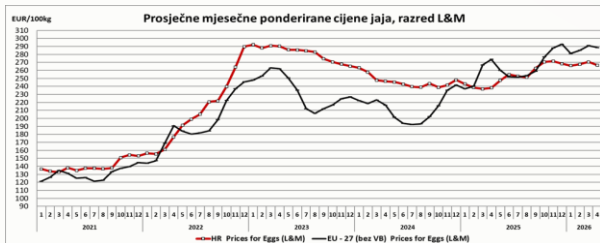
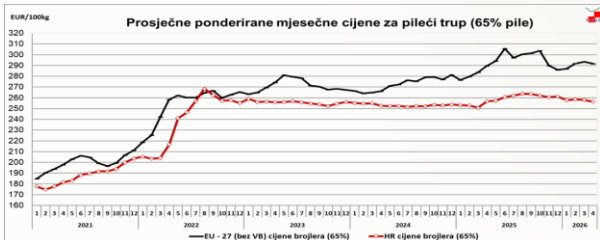


Konzumna jaja, klasa A 4. mj. - 2026.	Prosjek/average/ €/kom	Promjena 4. mj. 2026./ 3. mj. 2026.	Promjena 4. mj. 2026./2025.
Kavezni uzgoj / razred /			
XL	0,20	0,51%	16,19%
L	0,17	- 1,25%	9,12%
M	0,16	- 2,62%	14,06%
S	0,13	10,56%	10,27%
Podni uzgoj / razred /			
XL	0,18	0,99%	- 1,50%
L	0,18	- 3,05%	9,58%
M	0,18	- 2,49%	13,84%
S	0,14	9,64%	21,65%

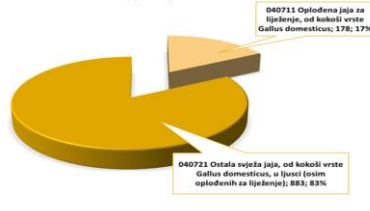


RH CIJENE

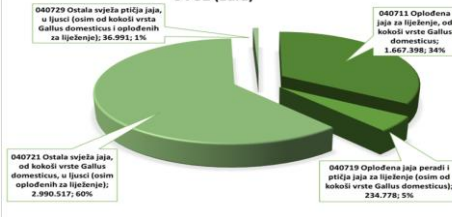
EU CIJENE



IZVOZ (tona)

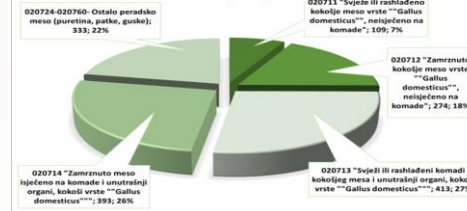


UVOZ (Eura)

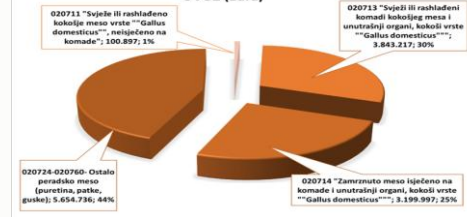


UVOZ - IZVOZ

IZVOZ (tona)



UVOZ (Eura)



VELEPRODAJNE CIJENE PILEĆIH TRUPOVA (65% pile, A klase)

- u travnju ove godine cijene pilećeg trupa (65% pile) i dalje stabilne
- prosječna cijena pilećeg trupa (65% pile) u travnju ove godine iznosila je 2,56 eura/kg i u odnosu na cijenu godinu dana ranije nije se mijenjala
- cijene pilećeg mesa (rasjeka) u travnju ove godine bile su više u odnosu na prethodni mjesec, značajnije pileći zabatak (8,7%), a u odnosu na cijene godinu dana ranije značajno niže bile su cijene pilećeg batka, za 11,3% dok su promjene cijena ostalog mesa bile neznatne.
- prosječna godišnja cijena pilećeg trupa u 2025. godini iznosila je 2,59 eura/kg što je u odnosu na prethodnu godinu više za 2,2 %, a u odnosu na petogodišnje razdoblje (2020.-2024.) više je za 15,5 %.
- nakon značajnijeg pada cijena pilećih trupova na EU tržištu krajem 2025. godine početkom ove godine cijene trupova bile su relativno stabilne, uz manje oscilacije. Prosječna cijena trupa u travnju na razini EU iznosila je 291,84 €/100 kg i bila je viša u odnosu na cijene godinu dana ranije za 0,69 %, a u odnosu na prosječnu cijenu trupova na RH tržištu bila je viša za 13,8 %.

VANJSKO TRGOVINSKA RAZMJENA PERADI

- u veljači 2026. godine udio vrijednosti izvoza grupe proizvoda Meso peradi i jestivi unutrašnji organi (iznutrice) od kokoši vrste "Gallus domesticus", patke, guske, pure i biserke, svježe, rashlađeno ili smrznuto (u nastavku, grupa KN 0207) činio je 0,8 % ukupne vrijednosti izvoza poljoprivredno prehrambenih proizvoda dok je u istom razdoblju udio vrijednosti uvoza u ukupnoj vrijednosti uvoza poljoprivredno prehrambenih proizvoda činio 1,3%
- ukupan uvoz u grupi KN 0207 u veljači 2026. godine iznosio je 12.803.470 EUR odnosno 3.456 t dok je izvoz iznosio 4.951.248 EUR odnosno 1.521 t. Deficit u spomenutom razdoblju iznosi 7.852.222 EUR što je smanjenje za 20,9 % u odnosu na isto razdoblje lanjske godine.
- najznačajniji izvozni proizvodi kokošjeg mesa vrste Gallus domesticus na razini vrijednosti razmjene su "Svježi ili rashlađeni komadi kokošjeg mesa i unutrašnji organi s udjelom od 35 %, "Zamrznuto meso neisječeno na komade " s udjelom od 11 % te Zamrznuto meso isječeno na komade i unutrašnji organi" s udjelom od 12 % dok su u uvozu najznačajniji udio ostvarili " Svježi ili rashlađeni komadi kokošjeg mesa i unutrašnji organi" s udjelom od 30 % te „Zamrznuto meso isječeno na komade i unutrašnji organi“ s udjelom od 25 %
- u veljači 2026. u odnosu na isto razdoblje 2025. godine u grupi proizvoda KN 0207 došlo je do vrijednosnog povećanja izvoza, za 21,3 % i vrijednosnog smanjenja uvoza, za 8,6 %.
- pokrivenost uvoza izvozom u grupi KN 0207 u veljači 2026. god iznosila je 38,7%

VELEPRODAJNE CIJENE KONZUMNIH JAJA

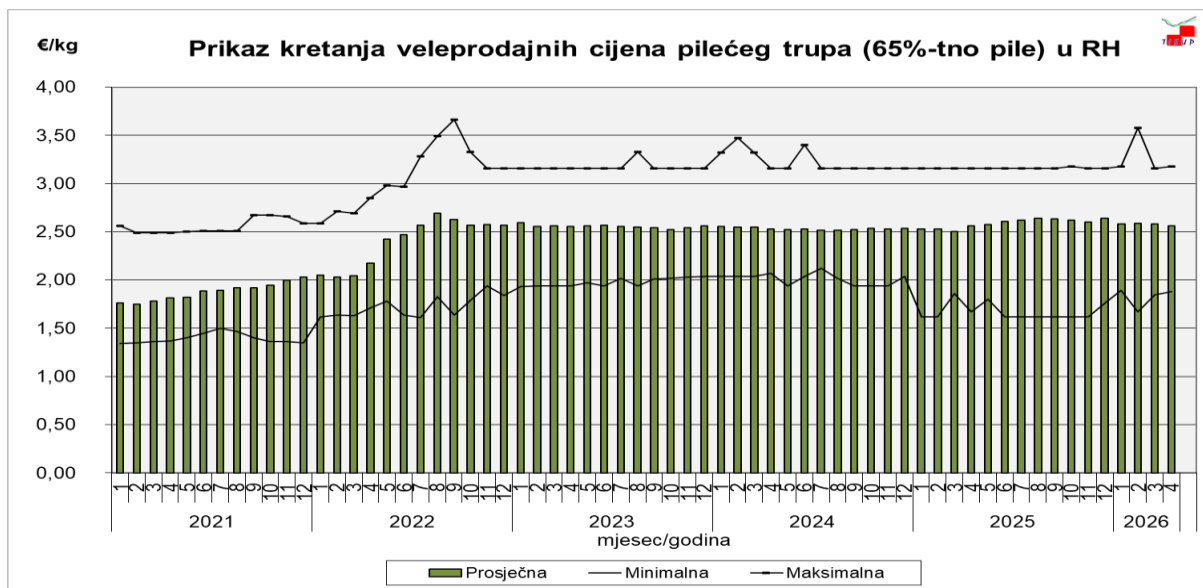
- u travnju ove godine u odnosu na prethodni mjesec kod oba uzgojna oblika prodajne cijene jaja S razreda bile su više, za cca 10,0 % dok su cijene jaja razreda L i M bile neznatno niže, za 1,2-3,0 %
- cijene jaja gotovo svih razreda u travnju ove godine bile su značajno više u odnosu na cijene godinu dana ranije, za cca 9,0 do 14,0 % razred L i M iz oba uzgojna oblika te za 10,2 odnosno 21,6 % razred S.
- prosječna cijena najprodavanijih jaja iz kaveznog i podnog uzgoja iznosila je 0,17 do 0,189 €/kom za razred L, a za razred M 0,16 do 0,18 €/kom
- nakon pada cijena jaja (razred L&M) krajem prošle godine u prva četiri mjeseca ove godine cijene su bile relativno stabilne, uz blage oscilacije. Prosječna cijena u travnju iznosila je 266,56 eura/100kg što je u odnosu na cijene godinu dana ranije više za 11,8 %. Hrvatska veleprodajna cijena jaja A klase (L&M) svrstala se u kategoriju zemalja srednjeg cjenovnog ranga na ljestvici EU, a u odnosu na prosječnu cijenu na razini EU u travnju 2026. god. bila je niža za 7,6 %
- cijene jaja (L&M) na EU tržištu nakon pada u siječnju ove godine dalje blago osciliraju do travnja. Prosječna cijena u travnju iznosila je 288,66 eura/100kg i bila je niža u odnosu na ožujak, za 0,79 %, a u odnosu na cijene godinu dana ranije bila je viša za 5,4%.

VANJSKO TRGOVINSKA RAZMJENA JAJA

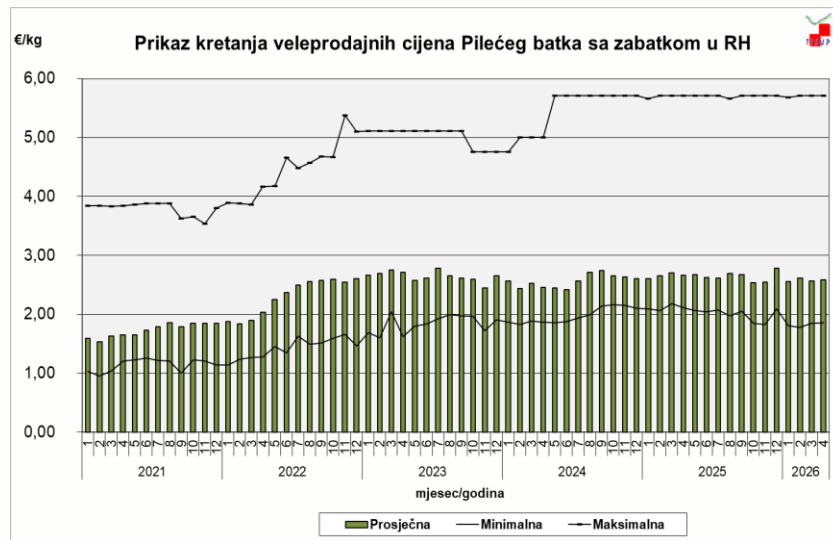
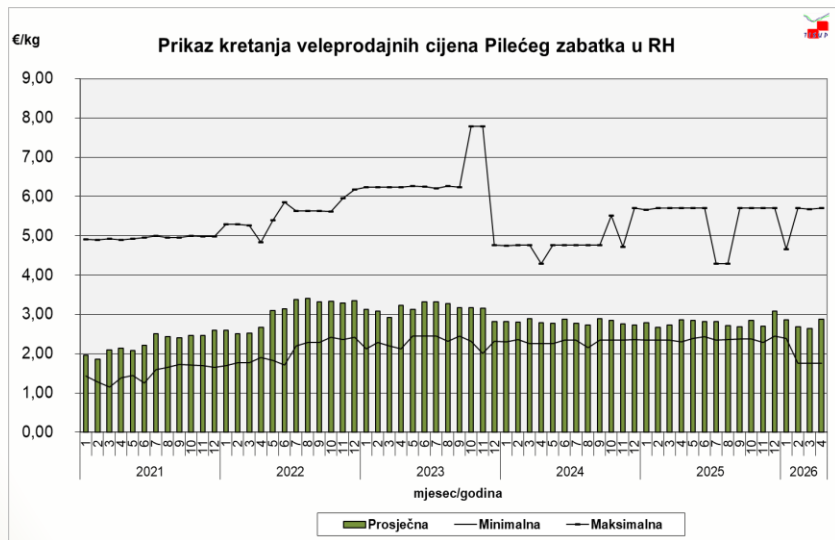
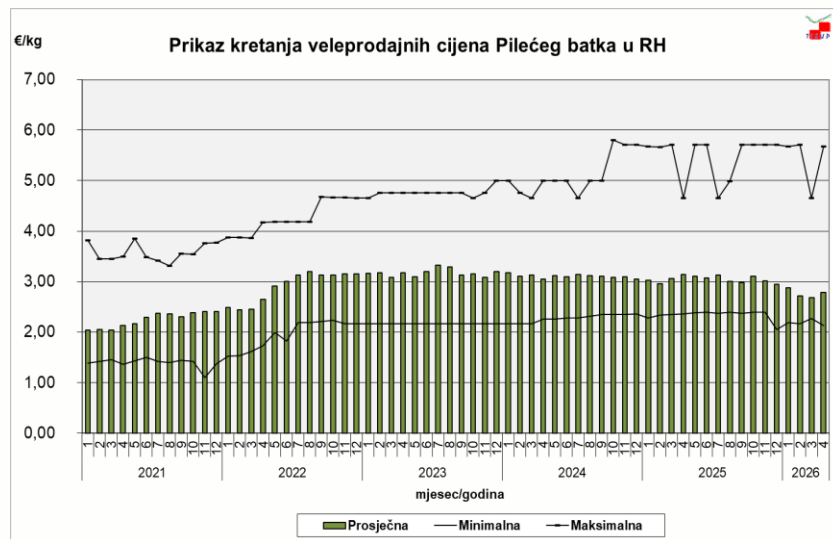
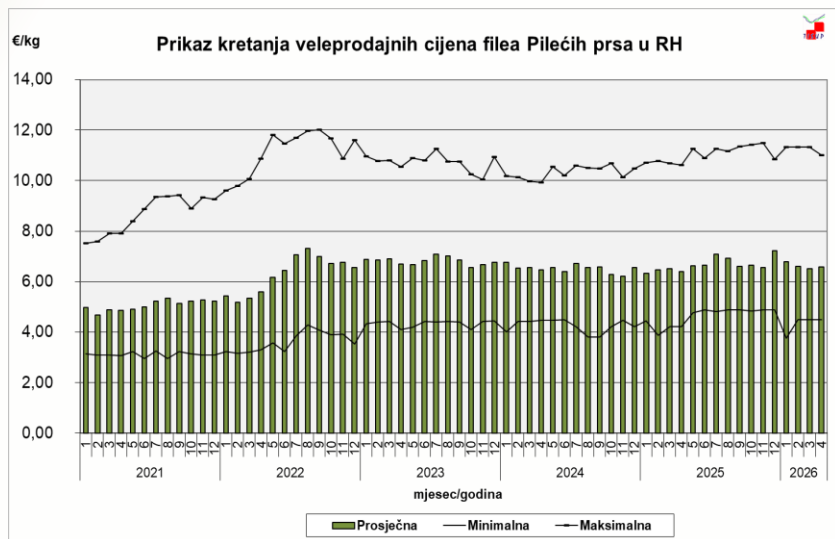
- u veljači 2026. godine udio vrijednosti izvoza grupe proizvoda: Jaja peradi, ptičja jaja, u ljusci, svježja, konzervirana i kuhana (u nastavku, grupa KN 0407) činio je 0,39% ukupne vrijednosti izvoza poljoprivredno prehrambenih proizvoda dok je u istom razdoblju udio vrijednosti uvoza u ukupnoj vrijednosti uvoza poljoprivredno prehrambenih proizvoda činio 0,51 %
- ukupan uvoz u grupi KN 0407 u veljači 2026. godine iznosio je 5.101.583 EUR odnosno 1.747 t dok je izvoz iznosio 2.457.688 EUR odnosno 1.061 t. Deficit u spomenutom razdoblju iznosi 2.643.895 EUR što je povećanje za 128,4 % u odnosu na isto razdoblje lanjske godine.
- najznačajniji izvozni proizvodi na razini vrijednosti razmjene su ostala svježja jaja, od kokoši vrste Gallus domesticus, u ljusci (osim oplođenih jaja za liježenje) s ostvarenim udjelom od 79 % i oplođena jaja za liježenje, od kokoši vrste Gallus domesticus s udjelom od 21 %. U uvozu najznačajniji udio od 34 % ostvarila su oplođena jaja za liježenje, od kokoši vrste Gallus domesticus te ostala svježja jaja, od kokoši vrste Gallus domesticus, u ljusci (osim oplođenih jaja za liježenje) s udjelom od 60 %.
- u veljači 2026. godine u odnosu na isto razdoblje 2025. godine u grupi proizvoda KN 0407 došlo je do vrijednosnog smanjenja izvoza za 67,7 % te vrijednosnog smanjenja uvoza za 41,9%
- pokrivenost uvoza izvozom u grupi KN 0407 u veljači 2026. god iznosila je 48,2 %

Prosječne veleprodajne cijene pilećeg mesa u RH (€/kg)

4. mj. - 2026.	Prosjek €/kg /average/	Promjena 4. mj. 2026./ 3. mj. 2026.	Promjena 4. mj. 2026./2025.
PILEĆI TRUP A klase (65 %- tno pile)	2,56	- 0,69%	0,01%
Pileća prsa file	6,59	1,37%	3,16%
Pileći batak	2,79	3,84%	- 11,37%
Pileći zabatak	2,87	8,77%	0,42%
Pileći batak sa zabatkom	2,59	0,83%	- 2,69%

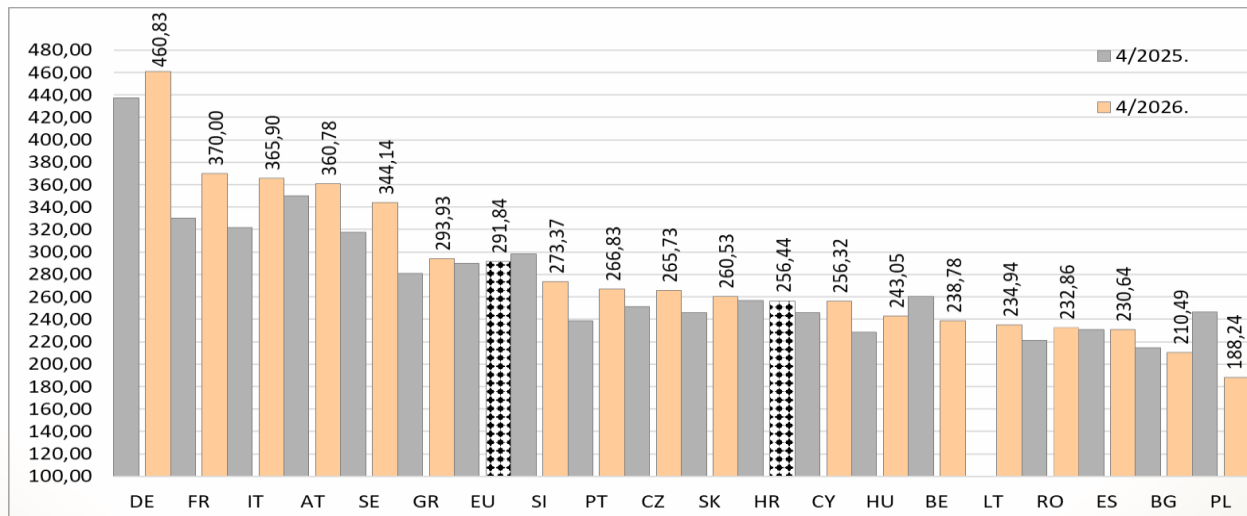


Prikaz kretanja veleprodajnih cijena pilećeg mesa u RH (€/kg)



Pregled prosječnih mjesečnih veleprodajnih cijena pilećih trupova u EU (€/100 kg)

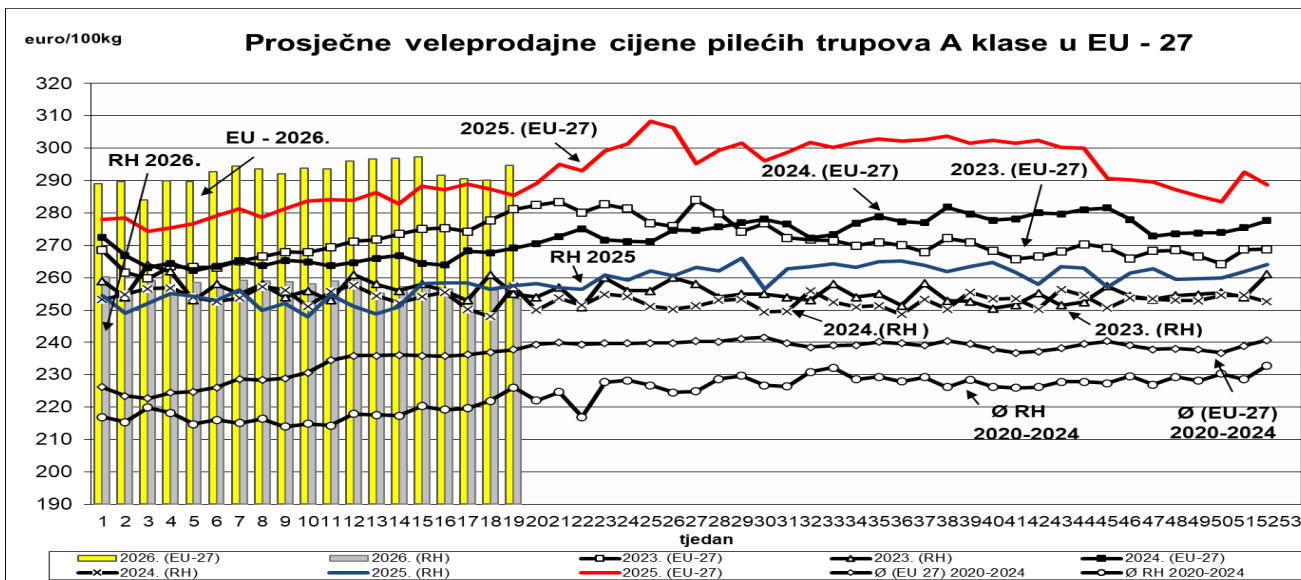
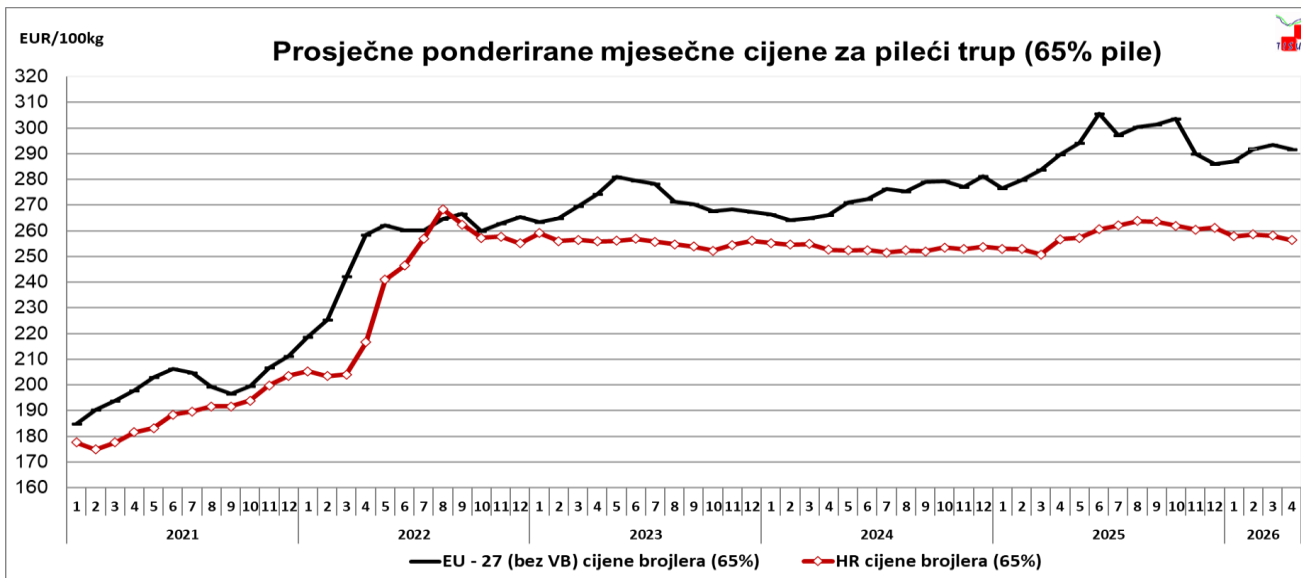
država	godina			2'26'	3'26'	4'26'	razlika u %	razlika u %	razlika u %
	2023	2024	2025				/ 2'26'	/ 3'26'	/ 4'25'
Belgija	236,66	238,55	254,12	242,87	246,99	238,78	-1,68	-3,32	-8,18
Bugarska	209,10	212,39	223,77	193,62	207,35	210,49	8,71	1,51	-1,78
Češka	244,07	234,92	259,42	267,17	264,58	265,73	-0,54	0,43	5,61
Danska				c	c	c			
Njemačka	410,02	424,69	446,46	460,00	460,00	460,83	0,18	0,18	5,33
Grčka	307,55	332,15	294,58	288,51	288,78	293,93			
Španjolska	235,16	224,30	231,26	220,90	223,98	230,64	4,41	2,97	-0,11
Francuska	300,00	302,12	349,23	370,00	370,00	370,00	0,00	0,00	12,12
Hrvatska	255,68	253,20	258,69	258,59	258,15	256,44	-0,83	-0,66	-0,11
Irska	250,17	266,64	c	c	c	c			
Italija	318,60	312,02	340,98	370,00	371,90	365,90	-1,11	-1,61	13,63
Cipar	244,70	245,89	246,57	255,19	256,28	256,32	0,44	0,01	4,28
Litva	226,37	227,83	c	238,49	237,03	234,94			
Mađarska	250,52	230,40	237,28	232,28	230,40	243,05	4,64	5,49	6,53
Malta	283,91	283,74							
Nizozemska									
Austrija	357,77	341,24	357,17	362,75	364,64	360,78	-0,54	-1,06	3,13
Poljska	184,26	195,50	221,77	195,31	200,29	188,24	-3,62	-6,02	-23,58
Portugal	240,96	241,83	249,95	255,00	259,03	266,83	4,64	3,01	11,84
Rumunjska	211,11	215,54	226,01	227,89	227,72	232,86	2,18	2,25	5,30
Slovenija	307,04	294,50	301,00	290,84	280,15	273,37	-6,01	-2,42	-8,41
Slovačka	247,14	233,88	254,27	257,44	256,83	260,53	1,20	1,44	5,95
Finska	337,82	c	c	c	c	c			
Švedska	312,84	320,80	326,00	352,79	348,14	344,14		-1,15	8,37
EU - 27(bez VB)	271,38	271,07	291,60	291,74	293,58	291,84	0,03	-0,59	0,69
RH *	255,68	253,20	258,69	258,59	258,15	256,44	-0,83	-0,66	-0,11
Razlika (RH-EU) eura/kg	-0,16	-0,18	-0,33	-0,33	-0,35	-0,35			
RH/EU indeks	94	93	88,72	89	88	88			
RH €/kg	2,56	2,53	2,59	2,59	2,58	2,56			



Izvor: EK

Obrada: Ministarstvo poljoprivrede, šumarstva i ribarstva

Prikaz kretanja veleprodajnih cijena za pileći trup (65% pile) u EU i RH (€ /100 kg)



Izvor: TISUP; EK

Obrada: Ministarstvo poljoprivrede, šumarstva i ribarstva

Nazad na Pregled

Pregled prosječnih godišnjih cijena u RH (€/kg)

- veleprodajne cijene **mesa peradi** (€/kg)

Proizvod	godina													Promjena		
	2013	2014	2015	2016	2017	2018	2019	2020	2021	2022	2023	2024	2025	2025 2024	2025 2023	2025 2022
Pile A klase (65%-tno pile) kg	2,01	1,86	1,83	1,80	1,85	1,88	1,86	1,83	1,88	2,40	2,56	2,53	2,59	2,20%	1,24%	7,82%
Pileća prsa file kg									5,07	6,29	6,82	6,50	6,65	2,25%	-2,54%	5,73%
Pileći batak kg									2,22	2,90	3,18	3,11	3,04	-2,17%	-4,27%	4,86%
Pileći zabatak kg									2,27	3,04	3,19	2,80	2,76	-1,28%	-13,40%	-9,15%
Pileći batak sa zabatkom kg									1,73	2,29	2,63	2,54	2,63	3,56%	-0,03%	14,99%

Izvor: TISUP

Samodostatnost mesa peradi u RH

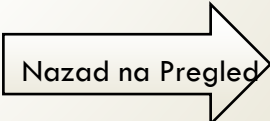
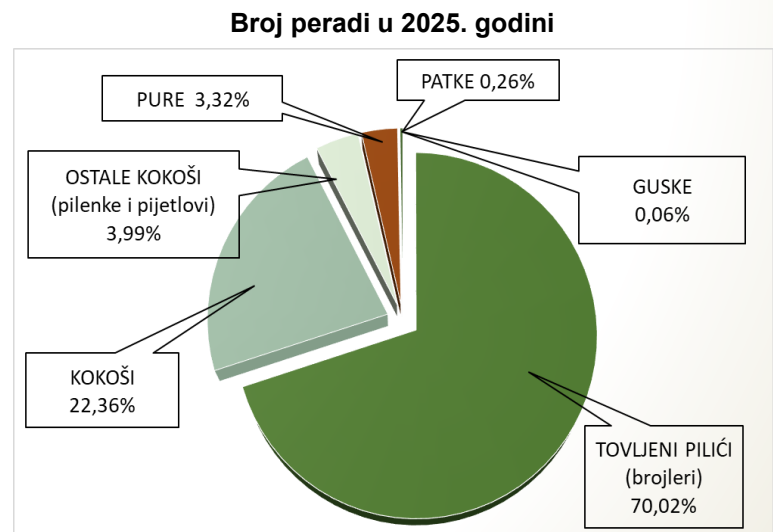
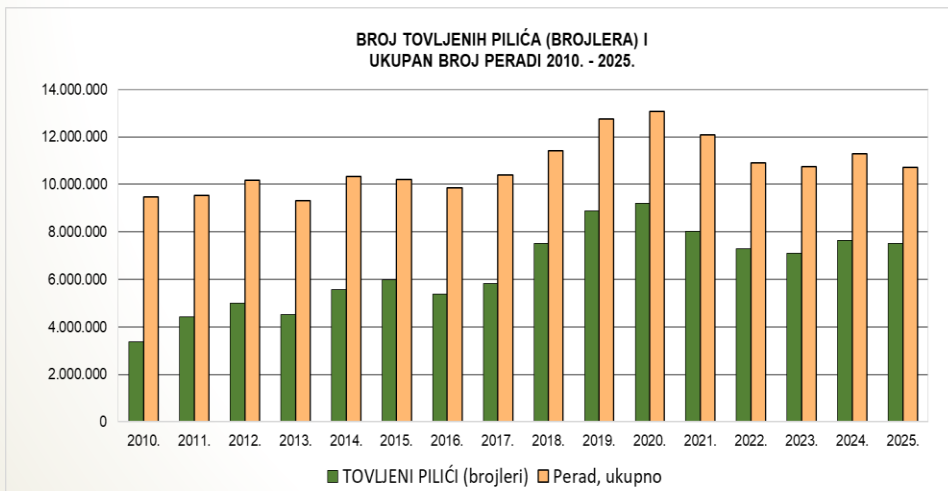
%	2013.	2014.	2015.	2016.	2017.	2018.	2019.	2020.	2021.	2022.	2023.	2024.	Indeks 2024./2023.
Peradsko meso	84,33	84,89	85,68	101,18	94,68	79,82	81,38	91,78	90,47	86,54	74,45	76,15	102,29

Izvor: Agronomski fakultet Sveučilišta u Zagrebu i Državni zavod za statistiku
Obrada: Ministarstvo poljoprivrede, šumarstva i ribarstva

Broj peradi u RH

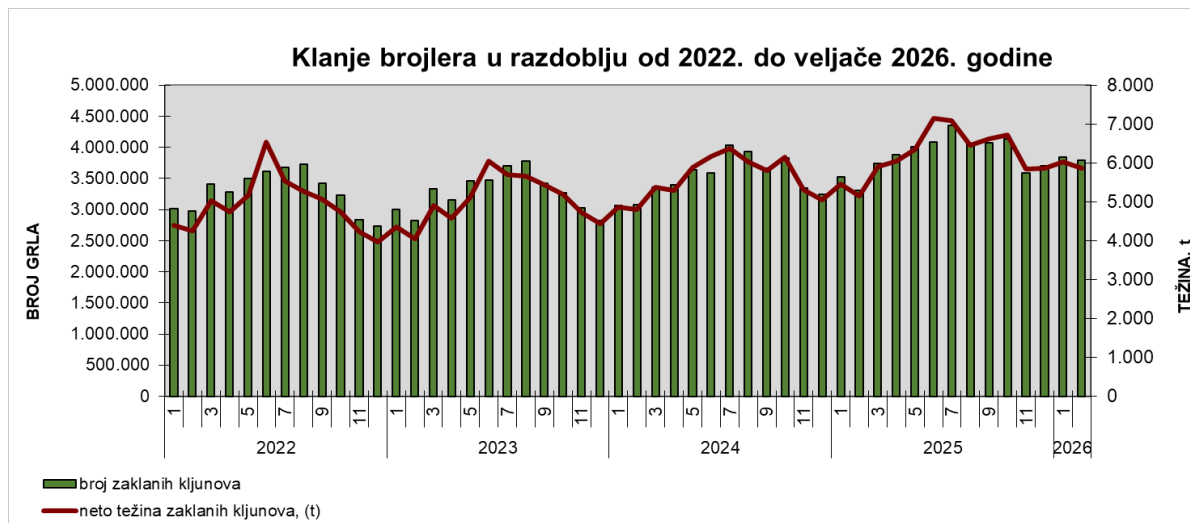
broj kljunova	Perad, ukupno	TOVLJENI PILIĆI (brojleri)		KOKOŠI		OSTALE KOKOŠI (pilenke i pijetlovi)		PURE		GUSKE		PATKE		OSTALA PERAD	
2010.	9.469.442	3.377.605	35,67%	5.040.867	53,23%			726.301	7,67%	45.972	0,49%	200.785	2,12%	77.912	0,82%
2011.	9.523.432	4.420.993	46,42%	4.221.971	44,33%			608.666	6,39%	39.176	0,41%	172.387	1,81%	60.239	0,63%
2012.	10.160.379	4.980.156	49,02%	4.415.025	43,45%			470.701	4,63%	45.994	0,45%	210.080	2,07%	38.423	0,38%
2013.	9.306.690	4.524.637	48,62%	4.125.215	44,33%			444.116	4,77%	26.213	0,28%	120.215	1,29%	66.294	0,71%
2014.	10.317.108	5.556.970	53,86%	4.201.214	40,72%			369.446	3,58%	49.011	0,48%	96.024	0,93%	44.442	0,43%
2015.	10.189.784	5.974.693	58,63%	3.583.967	35,17%			495.034	4,86%	21.675	0,21%	74.476	0,73%	39.939	0,39%
2016.	9.856.347	5.362.104	54,40%	3.857.519	39,14%			511.844	5,19%	21.009	0,21%	91.514	0,93%	12.357	0,13%
2017.	10.399.400	5.838.080	56,14%	3.587.198	34,49%	415.189	3,99%	493.072	4,74%	13.284	0,13%	50.848	0,49%	1.729	0,02%
2018.	11.412.805	7.525.122	65,94%	2.796.254	24,50%	560.164	4,91%	442.028	3,87%	16.089	0,14%	55.603	0,49%	17.545	0,15%
2019.	12.746.691	8.895.498	69,79%	2.786.363	21,86%	479.732	3,76%	511.289	4,01%	16.533	0,13%	52.114	0,41%	5.162	0,04%
2020.	13.056.718	9.213.219	70,56%	2.865.082	21,94%	429.974	3,29%	480.973	3,68%	11.938	0,09%	52.638	0,40%	2.894	0,02%
2021.	12.096.168	8.012.409	66,24%	3.257.811	26,93%	358.787	2,97%	417.424	3,45%	12.388	0,10%	35.476	0,29%	1.873	0,02%
2022.	10.916.570	7.302.326	66,89%	2.681.561	24,56%	451.799	4,14%	419.007	3,84%	12.567	0,12%	48.545	0,44%	765	0,01%
2023.	10.744.878	7.106.146	66,14%	2.756.174	25,65%	481.314	4,48%	357.373	3,33%	9.029	0,08%	33.124	0,31%	1.718	0,02%
2024.	11.300.041	7.633.435	67,55%	2.817.912	24,94%	484.434	4,29%	323.192	2,86%	8.659	0,08%	32.210	0,29%	1.199	0,01%
2025.	10.719.806	7.504.607	70,01%	2.396.670	22,36%	427.284	3,99%	355.524	3,32%	6.152	0,06%	28.115	0,26%	1.454	0,01%
Indeks 2025./2024.	94,87	98,31		85,05		88,20		110,00		71,05		87,29		121,27	

* Referentni datum snimanja brojnog stanja stoke i peradi do 2021. god. je 1. prosinca, a od 2022. god. promijenjen je na 1. studenoga



Klanje tovljenih pilića - brojlera (broj grla) po godinama i indeks povećanja/smanjenja

Mjesec	2021.	2022.	2023.	2024.	2025.	2026.	Indeks 2025./2024.
1.	2.991.273	3.020.734	2.998.581	3.065.306	3.520.637	3.843.264	109,2
2.	2.885.912	2.970.814	2.822.665	3.074.033	3.308.806	3.788.282	114,5
3.	3.334.670	3.411.611	3.334.761	3.362.355	3.737.471		
4.	3.281.732	3.284.074	3.160.524	3.394.442	3.878.207		
5.	3.506.585	3.496.937	3.465.730	3.637.354	4.009.231		
6.	3.605.062	3.611.846	3.470.195	3.588.960	4.078.936		
7.	3.701.015	3.672.892	3.699.395	4.035.553	4.356.010		
8.	3.552.611	3.724.307	3.779.301	3.931.562	4.050.092		
9.	3.399.510	3.424.445	3.424.559	3.659.634	4.066.192		
10.	3.249.511	3.225.750	3.268.551	3.830.708	4.131.299		
11.	3.027.153	2.831.285	3.025.058	3.339.900	3.585.458		
12.	2.815.754	2.735.484	2.824.495	3.249.398	3.698.241		
UKUPNO	39.350.788	39.410.179	39.273.815	42.169.205	46.420.580	7.631.546	



Vanjsko trgovinska razmjena peradi

GL.CT.	Naziv skupine*	I. - II. 2025.		I. - II. 2026.				Index I. - II. 2026. / I. - II. 2025.				Pokrivenost uvoza izvozom (EUR) %		Index I. - II. 2026. / I. - II. 2025.			
		Bilanca		Izvoz		Uvoz		Bilanca		Izvoz		Uvoz		I. - II. 2025.	I. - II. 2026.	Bilanca	
		Količina, t	Vrijednost, EUR	Količina, t	Vrijednost, EUR	Količina, t	Vrijednost, EUR	Količina, t	Vrijednost, EUR	Količina, t	Vrijednost, EUR	Količina, t	Vrijednost, EUR			Količina, t	Vrijednost, EUR
020711	"Svježe ili rashlađeno kokošje meso vrste ""Gallus domesticus"" , neisječeno na komade"	77	205.000	109	289.387	42	100.897	67	188.490	90,6	96,0	98,9	104,8	312,9	286,8	86,1	91,9
020712	"Zamrznuto kokošje meso vrste ""Gallus domesticus"" , neisječeno na komade"	278	509.054	274	538.480	2	4.623	272	533.857	97,0	103,5	42,7	40,9	4.601,3	11.647,8	97,8	104,9
020713	"Svježi ili rashlađeni komadi kokošjeg mesa i unutrašnji organi, kokoši vrste ""Gallus domesticus"""	-955	-2.981.687	413	1.725.132	1.281	3.843.217	-867	-2.118.085	131,3	160,5	100,9	94,7	26,5	44,9	90,8	71,0
020714	"Zamrznuto meso isječeno na komade i unutrašnji organi, kokoši vrste ""Gallus domesticus"""	-1.168	-3.845.017	393	586.755	1.099	3.199.997	-707	-2.613.242	106,6	98,1	71,6	72,0	13,5	18,3	60,5	68,0
020724 020760	Ostalo peradsko meso (puretina, patke, guske)	-797	-3.816.459	333	1.811.494	1.033	5.654.736	-700	-3.843.242	100,5	114,1	91,5	104,6	29,4	32,0	87,8	100,7
	UKUPNO (0207)	-2.564	-9.929.109	1.521	4.951.248	3.456	12.803.470	-1.935	-7.852.222	107,4	121,3	86,8	91,4	29,13	38,67	75,5	79,1
	UKUPNO (HS 01-24; 29, 33, 35, 38, 41, 43, 50, 51, 52 i 53)	-26.534	-423.437.293	477.744	616.967.610	546.141	989.928.495	-68.396	-372.960.885	83,3	97,3	91,0	93,6	59,96	62,32	257,8	88,1

Napomena:
Podaci za 2025. i 2026. godinu su PRIVREMENI

Vanjsko trgovinska razmjena peradi I. - II. 2026. godine

IZVOZ (tona)

020724-020760- Ostalo peradsko meso (puretina, patke, guske); 333; 22%

020711 "Svježe ili rashlađeno kokošje meso vrste ""Gallus domesticus""; neisječeno na komade"; 109; 7%

020712 "Zamrznuto kokošje meso vrste ""Gallus domesticus""; neisječeno na komade"; 274; 18%

020714 "Zamrznuto meso isječeno na komade i unutrašnji organi, kokoši vrste ""Gallus domesticus""; 393; 26%

020713 "Svježi ili rashlađeni komadi kokošjeg mesa i unutrašnji organi, kokoši vrste ""Gallus domesticus""; 413; 27%

UVOZ (tona)

020711 "Svježe ili rashlađeno kokošje meso vrste ""Gallus domesticus""; neisječeno na komade"; 42; 1%

020713 "Svježi ili rashlađeni komadi kokošjeg mesa i unutrašnji organi, kokoši vrste ""Gallus domesticus""; 1.281; 37%

020724-020760- Ostalo peradsko meso (puretina, patke, guske); 1.033; 30%

020714 "Zamrznuto meso isječeno na komade i unutrašnji organi, kokoši vrste ""Gallus domesticus""; 1.099; 32%

IZVOZ (Eura)

020724-020760- Ostalo peradsko meso (puretina, patke, guske); 1.811.494; 36%

020711 "Svježe ili rashlađeno kokošje meso vrste ""Gallus domesticus""; neisječeno na komade"; 289.387; 6%

020712 "Zamrznuto kokošje meso vrste ""Gallus domesticus""; neisječeno na komade"; 538.480; 11%

020714 "Zamrznuto meso isječeno na komade i unutrašnji organi, kokoši vrste ""Gallus domesticus""; 586.755; 12%

020713 "Svježi ili rashlađeni komadi kokošjeg mesa i unutrašnji organi, kokoši vrste ""Gallus domesticus""; 1.725.132; 35%

UVOZ (Eura)

020711 "Svježe ili rashlađeno kokošje meso vrste ""Gallus domesticus""; neisječeno na komade"; 100.897; 1%

020713 "Svježi ili rashlađeni komadi kokošjeg mesa i unutrašnji organi, kokoši vrste ""Gallus domesticus""; 3.843.217; 30%

020724-020760- Ostalo peradsko meso (puretina, patke, guske); 5.654.736; 44%

020714 "Zamrznuto meso isječeno na komade i unutrašnji organi, kokoši vrste ""Gallus domesticus""; 3.199.997; 25%

Vanjsko trgovinska razmjena peradi I. - II. 2026. godine

Izvoz			2022		2023		2024		2025		I. - II 2026*	
			Vrijednost EUR	Količina (kg)	Vrijednost EUR	Količina (kg)	Vrijednost EUR	Količina (kg)	Vrijednost EUR	Količina (kg)	Vrijednost EUR	Količina (kg)
020711	"Svježe ili rashlađeno kokoške meso vrste ""Gallus domesticus""", neisječeno na komade"	Slovenija	1.365.527	568.087	1.122.794	446.264	1.210.734	481.675	1.420.139	541.051	192.206	70.831
		Sjeverna Makedonija	223.618	98.433	193.415	84.412	278.703	118.989	291.219	121.692	46.245	19.096
		Crna Gora	232.581	98.940	223.558	90.883	187.208	71.061	194.553	72.778	35.565	13.206
		Austrija	0	0	106.576	39.188	5.992	2.196	66.925	24.623	12.003	4.406
		Njemačka	0	0	8.567	2.752	0	0	16.158	4.696	3.368	1.035
		Ostali	166	54	15.100	9.793	0	0	0	0	0	0
		Ukupno	1.821.892	765.514	1.670.010	673.292	1.682.637	673.921	1.988.994	764.840	289.387	108.574
020712	"Zamrznuto kokoške meso vrste ""Gallus domesticus""", neisječeno na komade"	Kosovo	1.490.550	723.397	1.159.102	507.725	1.369.167	583.679	1.511.982	626.867	205.095	84.831
		Slovenija	1.323.260	942.030	1.190.878	738.605	1.371.437	883.755	1.394.518	877.439	270.257	165.025
		Austrija	347.108	139.865	275.062	106.448	189.087	72.509	269.017	100.991	47.623	17.618
		Crna Gora	39.973	18.613	33.081	13.011	38.515	14.773	64.709	24.449	12.624	4.724
		Švedska	34.793	21.486	34.543	19.897	36.985	20.671	34.805	18.779	2.723	1.450
		Ostali	165.589	93.510	94.685	44.142	139.969	78.396	15.572	6.954	158	55
		Ukupno	3.401.273	1.938.901	2.787.351	1.429.827	3.145.160	1.653.783	3.290.603	1.655.479	538.480	273.703
020713	"Svježi ili rashlađeni komadi kokošjeg mesa i unutrašnji organi, kokoši vrste ""Gallus domesticus"""	Slovenija	3.108.547	932.733	4.347.486	1.299.530	4.512.002	1.215.662	5.979.108	1.468.027	1.375.488	332.485
		Sjeverna Makedonija	1.043.046	286.701	998.157	267.758	1.209.268	302.544	1.423.200	332.671	217.321	51.258
		Crna Gora	542.407	134.475	654.854	152.738	737.582	169.783	803.321	178.454	124.557	27.211
		Austrija	280.392	117.143	224.736	115.726	674.776	155.068	474.326	78.696	7.766	2.300
		Portugal	0	0	0	0	25.719	98.316	90.241	310.740	0	0
		Ostali	10.330	13.780	38.589	14.723	287.042	123.962	18.553	6.446	0	0
		Ukupno	4.984.722	1.484.831	6.263.822	1.850.475	7.446.389	2.065.335	8.788.749	2.375.034	1.725.132	413.254
020714	"Zamrznuto meso isječeno na komade i unutrašnji organi, kokoši vrste ""Gallus domesticus"""	Bosna i Hercegovina	1.947.888	2.583.381	1.823.184	2.461.705	1.916.360	2.608.072	1.110.424	1.559.501	104.479	145.277
		Slovenija	665.332	195.164	1.081.981	296.619	438.734	135.930	756.828	238.972	95.186	29.098
		Austrija	612.042	133.562	458.969	85.976	486.432	110.917	590.117	140.655	94.515	23.421
		Crna Gora	389.399	112.382	485.495	119.160	423.455	102.589	541.658	121.229	63.068	15.260
		Njemačka	1.092	371	11.881	3.741	231.333	38.924	431.616	77.961	449	132
		Ostali	1.025.997	906.683	946.429	511.581	824.640	655.653	1.164.218	909.587	229.058	179.487
		Ukupno	4.641.750	3.931.543	4.807.939	3.478.782	4.320.954	3.652.086	4.594.861	3.047.904	586.755	392.673
020724 - 020760	Ostalo peradsko meso (puretina, patke, guske)	Bosna i Hercegovina	3.321.428	823.385	3.454.339	894.778	3.105.279	947.360	3.896.670	865.260	606.450	123.460
		Srbija	2.914.836	728.225	4.029.625	919.275	3.530.159	842.538	3.476.475	723.772	571.989	116.780
		Slovenija	3.190.121	588.952	2.254.648	393.117	1.470.573	245.015	1.744.360	239.609	357.837	43.923
		Sjeverna Makedonija	610.199	116.383	691.350	123.267	752.957	135.507	982.577	163.770	153.843	25.187
		Crna Gora	509.662	94.598	575.405	97.956	657.834	99.515	754.022	103.951	112.949	15.454
		Ostali	458.279	126.556	466.282	141.613	73.453	22.717	248.420	56.874	8.426	8.272
		Ukupno	11.004.525	2.478.098	11.471.649	2.570.005	9.590.255	2.292.651	11.102.524	2.153.237	1.811.494	333.076
Ukupno (0207)			25.854.162	10.598.888	27.000.771	10.002.382	26.185.395	10.337.777	29.765.731	9.996.495	4.951.248	1.521.280

*privremeni podaci

Vanjsko trgovinska razmjena peradi

I. - II. 2026. godine

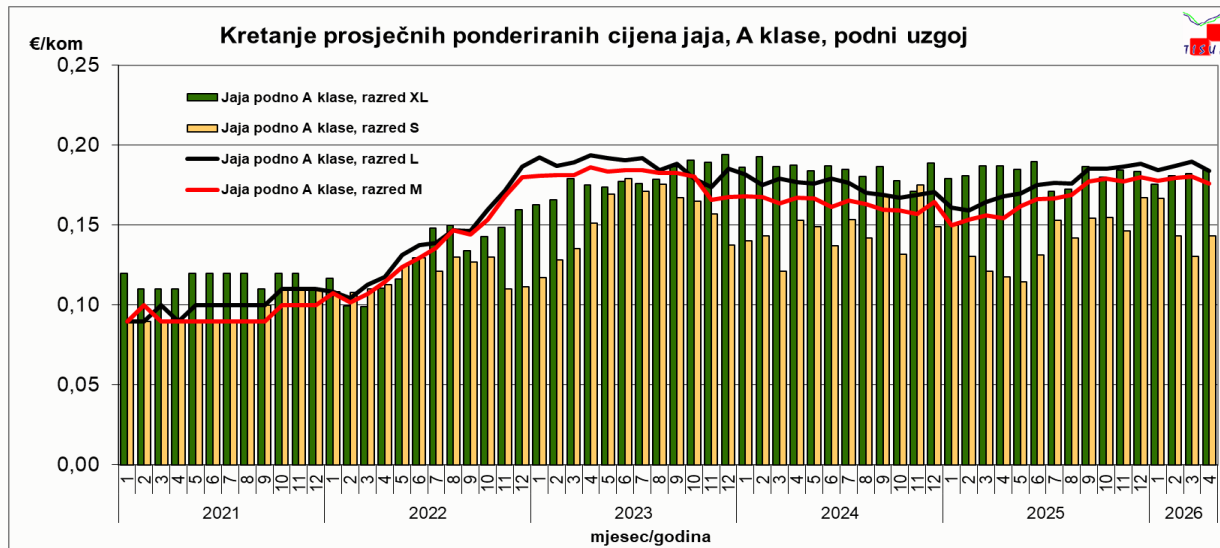
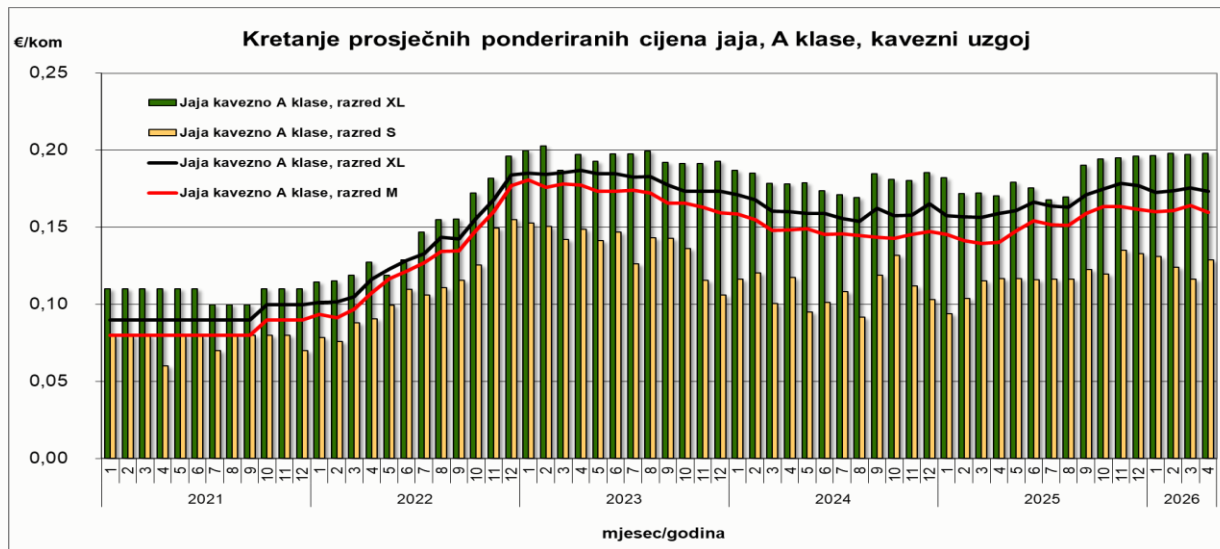
Uvoz			2022		2023		2024		2025		I. - II. 2026*	
			Vrijednost EUR	Količina (kg)	Vrijednost EUR	Količina (kg)	Vrijednost EUR	Količina (kg)	Vrijednost EUR	Količina (kg)	Vrijednost EUR	Količina (kg)
20711	"Svježe ili rashlađeno kokošje meso vrste ""Gallus domesticus"", neisječeno na komade"	Slovenija	694.629	315.705	926.746	391.216	765.800	323.636	537.672	225.720	83.493	33.708
		Italija	49.329	11.278	31.124	5.876	203.939	86.516	108.832	35.135	624	83
		Mađarska	38.652	15.292	78.925	31.485	25.483	9.487	32.228	12.860	13.731	6.684
		Francuska	0	0	0	0	18.014	1.148	12.589	560	0	0
		Španjolska	0	0	0	0	0	0	4.453	1.089	0	0
		Ostali	105.804	52.878	179.560	83.756	72.487	34.020	2.778	1.196	3.049	1.405
		Ukupno	888.414	395.154	1.216.355	512.333	1.085.723	454.808	698.552	276.560	100.897	41.880
020712	"Zamrznuto kokošje meso vrste ""Gallus domesticus"", neisječeno na komade"	Nizozemska	36.031	18.506	14.854	7.297	105.998	56.226	93.852	43.368	2.495	1.236
		Slovenija	103.693	80.723	25.148	14.329	17.154	4.994	92.204	52.934	1.020	419
		Slovačka	18.313	9.256	26.453	13.163	38.565	16.121	31.920	13.912	0	0
		Italija	21.624	4.402	20.509	2.869	27.220	3.297	12.159	1.883	1.108	130
		Poljska	107.349	23.070	29.353	10.200	0	0	0	0	0	0
		Ostali	26.002	14.243	12.842	5.669	14.366	6.138	0	0	0	0
		Ukupno	313.012	150.200	129.159	53.527	203.303	86.775	230.135	112.097	4.623	1.785
020713	"Svježi ili rashlađeni komadi kokošjeg mesa i unutrašnji organi, kokoši vrste ""Gallus domesticus"""	Mađarska	5.381.027	1.720.146	7.233.168	2.461.204	8.689.654	2.854.152	9.070.108	2.510.410	1.345.270	414.368
		Slovenija	4.979.885	1.566.888	6.017.670	2.053.376	6.876.025	2.911.137	8.197.862	3.083.321	942.792	357.055
		Rumunjska	0	0	4.088.348	1.277.230	2.865.401	720.011	3.232.723	675.141	209.868	47.972
		Bosna i Hercegovina	5.940.134	1.660.474	3.453.170	1.083.380	4.658.203	1.435.099	3.074.655	1.432.688	576.700	278.749
		Poljska	518.167	180.914	2.702.765	865.474	2.447.614	670.012	2.491.097	545.462	505.614	126.799
		Ostali	1.596.450	283.709	2.649.898	603.630	2.577.250	587.341	2.720.826	559.188	262.973	55.735
		Ukupno	18.415.663	5.412.130	26.145.019	8.344.295	28.114.147	9.177.752	28.787.271	8.806.210	3.843.217	1.280.678
020714	"Zamrznuto meso isječeno na komade i unutrašnji organi, kokoši vrste ""Gallus domesticus"""	Nizozemska	9.664.327	2.356.036	9.137.557	2.910.163	13.655.427	3.678.358	16.075.468	3.524.805	1.615.782	395.325
		Danska	5.668.709	3.911.240	5.827.925	4.815.726	4.536.108	3.141.336	4.370.834	1.497.224	407.066	120.626
		Belgija	890.953	536.008	1.457.270	448.275	2.573.119	725.166	2.858.401	834.905	428.011	104.395
		Poljska	2.202.641	1.277.482	2.342.465	1.220.837	2.084.593	937.182	1.625.013	507.345	215.284	75.914
		Slovenija	1.048.109	512.404	753.732	318.856	948.263	871.279	1.413.346	1.034.138	185.771	207.222
		Ostali	4.412.922	2.191.296	5.301.906	2.784.220	3.725.872	3.201.500	4.119.203	2.093.542	348.083	195.812
		Ukupno	23.887.661	10.784.467	24.820.855	12.498.077	27.523.382	12.554.821	30.462.265	9.491.958	3.199.997	1.099.295
020724 - 020760	Ostalo peradsko meso (puretina, patke, guske)	Poljska	4.958.466	1.031.688	9.218.569	2.066.035	12.525.447	2.911.264	14.076.497	1.975.017	2.522.995	326.597
		Mađarska	8.357.881	1.983.475	7.539.546	1.622.230	8.467.070	2.359.945	8.379.146	1.792.137	1.027.844	228.957
		Italija	4.115.894	1.147.212	5.937.642	1.588.948	5.639.454	1.574.272	6.579.453	1.279.185	694.069	126.527
		Slovenija	2.484.572	1.102.391	2.568.496	1.048.995	2.921.667	1.346.025	3.364.216	1.282.130	585.581	226.546
		Nizozemska	2.794.823	694.017	2.213.949	509.957	3.070.224	675.383	1.049.416	190.935	595.723	81.601
		Ostali	2.896.955	845.583	3.302.139	1.008.826	4.944.011	1.270.134	3.026.920	625.470	228.524	42.492
		Ukupno	25.608.591	6.804.366	30.780.341	7.844.990	37.567.873	10.137.023	36.475.648	7.144.874	5.654.736	1.032.719
Ukupno (0207)		69.113.341	23.546.317	83.091.729	29.253.222	94.494.428	32.411.178	96.653.871	25.831.699	12.803.470	3.456.357	

*privremeni podaci

Prosječne veleprodajne cijene konzumnih jaja u RH (€/kom)

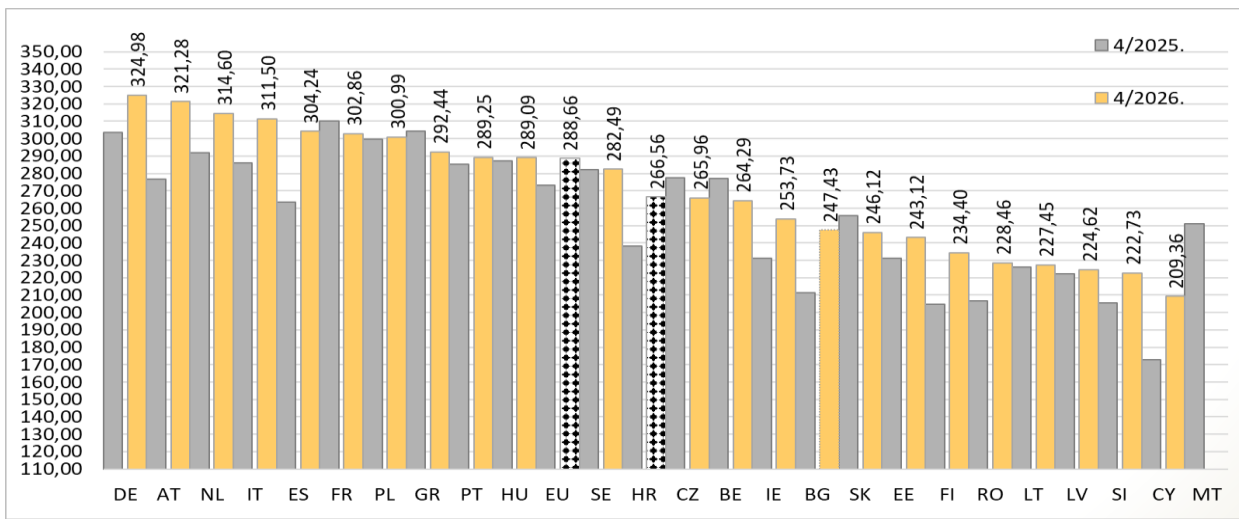
Konzumna jaja, klasa A 4. mj. - 2026.	Prosjek/average/ €/kom	Promjena 4. mj. 2026./ 3. mj. 2026.	Promjena 4. mj. 2026./2025.
Kavezni uzgoj / razred /			
XL	0,20	0,51%	16,19%
L	0,17	- 1,25%	9,12%
M	0,16	- 2,62%	14,06%
S	0,13	10,56%	10,27%
Podni uzgoj / razred /			
XL	0,18	0,99%	- 1,50%
L	0,18	- 3,05%	9,58%
M	0,18	- 2,49%	13,84%
S	0,14	9,64%	21,65%

Prikaz kretanja veleprodajnih cijena konzumnih jaja u RH (€/kom)



Pregled prosječnih mjesečnih veleprodajnih cijena jaja razred (L&M) u EU (EUR/100 kg)

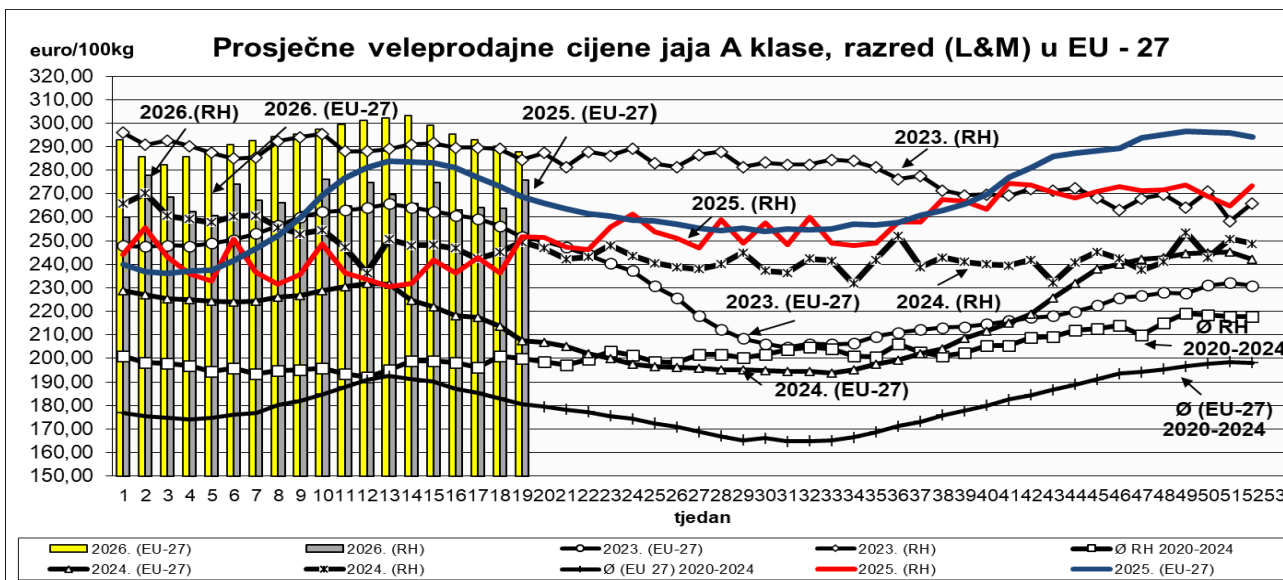
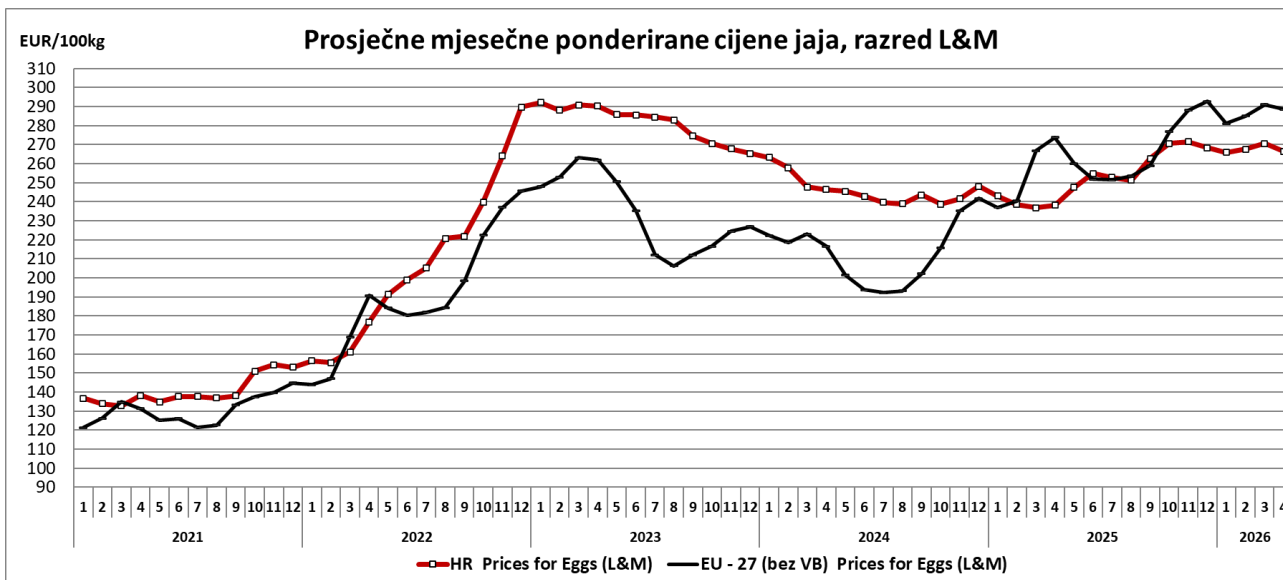
država	godina			'26'	'3'26'	'4'26'	razlika u %	razlika u %	razlika u %
	2023	2024	2025				4'26' / 2'26'	4'26' / 3'26'	4'26' / 4'25'
Belgija	224,89	204,38	268,72	272,52	277,65	264,29	-3,02	-4,81	-4,68
Bugarska	209,70	192,55	215,55	252,17	266,45	247,43	-1,88	-7,14	17,10
Češka	203,81	178,90	256,20	275,87	273,46	265,96	-3,59	-2,74	-4,09
Danska				c	c	c			
Njemačka	238,19	226,58	280,80	320,83	335,02	324,98	1,29	-3,00	6,99
Estonija	222,06	229,88	225,80	228,22	245,27	243,12	6,53	-0,88	5,15
Grčka	236,41	255,28	236,43	286,40	286,02	292,44			
Španjolska	216,03	193,03	252,46	293,28	310,22	304,24	3,73	-1,93	15,43
Francuska	237,94	221,17	281,52	301,84	302,91	302,86	0,34	-0,02	-2,36
Hrvatska	281,51	246,18	253,03	267,67	270,62	266,56	-0,42	-1,50	11,88
Irska	230,71	230,06	311,39	247,11	255,43	253,73	2,68	-0,66	9,68
Italija	262,34	244,18	285,59	309,65	311,50	311,50	0,60	0,00	8,92
Cipar	172,67	172,90	175,05	203,72	209,07	209,36	2,77	0,14	21,08
Letonija	206,51	191,01	220,77	229,32	237,77	224,62	-2,05	-5,53	1,03
Litva	188,45	162,72	218,15	228,47	224,51	227,45	-0,45	1,31	0,63
Mađarska	250,15	215,01	270,51	282,49	289,88	289,09	2,34	-0,27	0,70
Malta	244,98	257,17	260,79	269,41					
Nizozemska	232,87	206,42	274,38	307,56	320,65	314,60	2,29	-1,89	7,78
Austrija	271,47	268,17	281,12	320,50	319,66	321,28	0,24	0,51	16,14
Poljska	243,70	215,56	285,16	296,50	306,18	300,99	1,51	-1,70	0,51
Portugal	242,50	221,47	268,71	286,60	288,88	289,25	0,92	0,13	1,44
Rumunjska	196,15	183,37	199,64	225,91	224,83	228,46	1,13	1,61	10,52
Slovenija	228,80	224,39	206,77	208,96	211,56	222,73	6,59	5,28	8,35
Slovačka	223,12	193,59	241,56	255,11	255,14	246,12	-3,52	-3,54	-3,79
Finska	209,44	208,97	204,78	217,46	219,75	234,40	7,79	6,67	14,40
Švedska	241,93	258,93	277,24	288,42	284,03	282,49	-2,06	-0,54	0,15
EU - 27 (bez VB)	234,29	217,26	267,08	285,06	290,96	288,66	1,26	-0,79	5,42
RH *	281,51	246,18	253,03	267,67	270,62	266,56	-0,42	-1,50	11,88
Razlika (RH-EU) eura/100kg	47,22	28,92	-14,05	-17,39	-20,34	-22,10			
RH/EU indeks	120	113	94,74	94	93	92			



Nazad na Pregled

Izvor: EK
 Obrada: Ministarstvo poljoprivrede, šumarstva i ribarstva

Prikaz kretanja veleprodajnih cijena jaja (razred L& M) u EU i RH (EUR/100 kg)



Pregled prosječnih godišnjih cijena u RH (€/kom)

- veleprodajne cijene jaja (€/kom)

Proizvod	godina													Promjena		
	2013	2014	2015	2016	2017	2018	2019	2020	2021	2022	2023	2024	2025	2025 2024	2025 2023	2025 2022
Jaja kavezno A klase, razred XL	0,13	0,12	0,11	0,12	0,11	0,11	0,11	0,10	0,11	0,15	0,19	0,18	0,18	0,22%	-7,71%	19,67%
Jaja kavezno A klase, razred L	0,12	0,10	0,10	0,11	0,10	0,10	0,09	0,09	0,09	0,14	0,18	0,16	0,16	2,93%	-9,10%	17,79%
Jaja kavezno A klase, razred M	0,11	0,10	0,10	0,10	0,10	0,09	0,08	0,08	0,08	0,13	0,17	0,15	0,15	2,38%	-12,12%	16,00%
Jaja kavezno A klase, razred S	0,10	0,09	0,09	0,09	0,09	0,08	0,08	0,07	0,07	0,11	0,14	0,10	0,12	20,51%	-12,34%	8,45%
Jaja podno A klase, razred XL		C			C	C	0,12	0,12	0,12	0,12	0,19	0,19	0,18	-1,24%	-1,35%	52,33%
Jaja podno A klase, razred L		0,12	0,12	0,12	0,12	0,12	0,10	0,10	0,10	0,14	0,19	0,17	0,17	0,11%	-6,29%	24,57%
Jaja podno A klase, razred M		0,12	0,11	0,11	0,11	0,11	0,10	0,10	0,09	0,13	0,18	0,16	0,16	0,79%	-8,18%	26,85%
Jaja podno A klase, razred S		0,08	0,09	0,08	0,10	0,08	0,09	0,09	0,08	0,12	0,16	0,14	0,14	-3,18%	-11,61%	14,17%

Izvor: TISUP

Samodostatnost jaja u RH

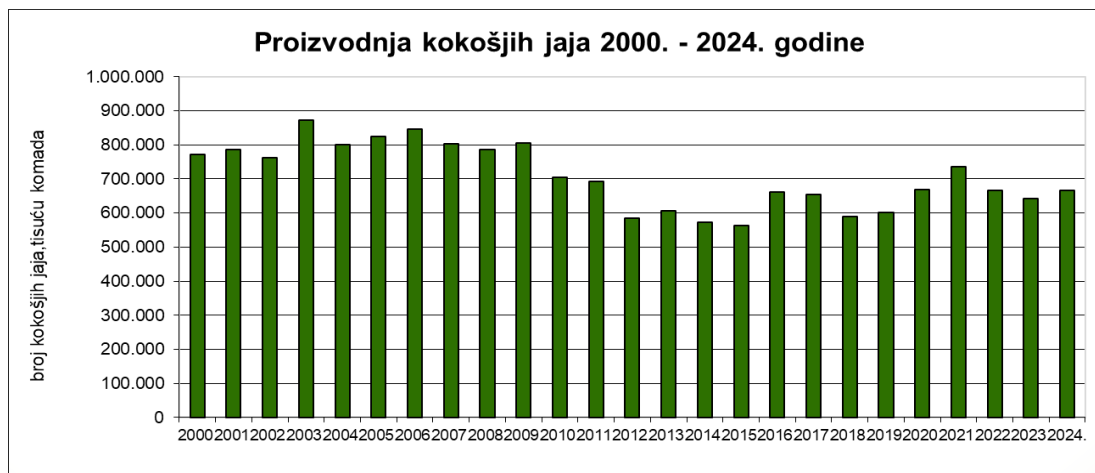
	2013.	2014.	2015.	2016.	2017.	2018.	2019.	2020.	2021.	2022.	2023.	2024.	Indeks 2024./2023.
Jaja	94,60	90,18	80,81	87,02	86,24	83,61	86,78	92,57	100,16	80,23	84,20	92,36	109,69

Izvor: Agronomski fakultet Sveučilišta u Zagrebu i Državni zavod za statistiku

Obrada: Ministarstvo poljoprivrede, šumarstva i ribarstva

Proizvodnja kokošjih jaja i broj kokoši nesilica u RH

	Broj kokoši nesilica na dan 1. prosinca (2000-2021) na dan 1. studenoga (2022 -			Proizvodnja kokošjih jaja			prosječan broj jaja po nesilici
	broj, 000. kjunova	stopa promjene u odnosu na prethodnu godinu		000. kom	stopa promjene u odnosu na prethodnu godinu		
		broj kjunova, 000 kjunova	(%)		broj jaja, 000 kom	(%)	
2000.	...			771.391			
2001.	...			786.819	15.428	2,0	
2002.	...			761.620	-25.199	-3,2	
2003.	...			872.978	111.358	14,6	
2004.	...			800.888	-72.090	-8,3	
2005.	...			823.873	22.985	2,9	
2006.	5.758			845.600	21.727	2,6	147
2007.	5.530	-228	-4,0	803.765	-41.835	-4,9	145
2008.	5.486	-44	-0,8	787.304	-16.461	-2,0	144
2009.	5.673	187	3,4	805.166	17.862	2,3	142
2010.	4.358	-1.315	-23,2	704.119	-101.047	-12,5	162
2011.	4.079	-279	-6,4	691.791	-12.328	-1,8	170
2012.	3.696	-383	-9,4	584.957	-106.834	-15,4	158
2013.	3.979	283	7,7	605.553	20.596	3,5	152
2014.	3.722	-257	-6,4	572.003	-33.550	-5,5	154
2015.	3.017	-705	-18,9	564.305	-7.698	-1,3	187
2016.	3.497	479	15,9	662.472	98.167	17,4	189
2017.	3.483	-14	-0,4	653.901	-8.571	-1,3	188
2018.	2.778	-705	-20,2	589.073	-64.828	-9,9	212
2019.	2.688	-90	-3,2	602.247	13.174	2,2	224
2020.	2.952	264	9,8	668.926	66.679	11,1	227
2021.	3.229	277	9,4	736.217	67.291	10,1	228
2022.	2.893	-336	-10,4	666.969	-69.248	-9,4	231
2023.	2.775	-118	-4,1	642.550	-24.419	-3,7	232
2024.	2.856	81	2,9	665.951	23.401	3,6	233



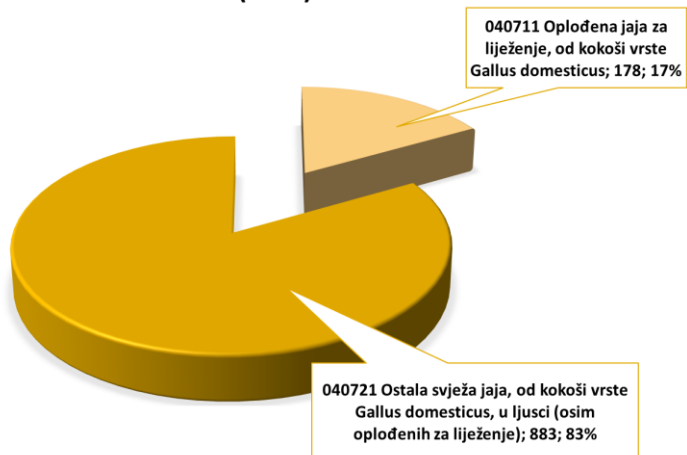
Vanjsko trgovinska razmjena jaja

GL.CT.	Naziv skupine*	I. - II. 2025.		I. - II. 2026.						Index I. - II. 2026. / I. - II. 2025.				Pokrivenost uvoza izvozom (EUR) %		Index I. - II. 2026. / I. - II. 2025.	
		Balanca		Izvoz		Uvoz		Balanca		Izvoz		Uvoz		I. - II. 2025.	I. - II. 2026.	Balanca	
		Količina, t	Vrijednost, EUR	Količina, t	Vrijednost, EUR	Količina, t	Vrijednost, EUR	Količina, t	Vrijednost, EUR	Količina, t	Vrijednost, EUR	Količina, t	Vrijednost, EUR			Količina, t	Vrijednost, EUR
040711	Oplođena jaja za liježenje, od kokoši vrste Gallus domesticus	-195	-1.310.680	178	515.801	382	1.667.398	-203	-1.151.597	55	80	74	85	33	31	104,5	87,9
040719	Oplođena jaja peradi i ptičja jaja za liježenje (osim od kokoši vrste Gallus domesticus)	-21	-281.286	0	0	17	234.778	-17	-234.778			80	83	0	0	79,7	83,5
040721	Ostala svježa jaja, od kokoši vrste Gallus domesticus, u ljusci (osim oplođenih za liježenje)	-68	775.445	883	1.941.887	1.319	2.990.517	-436	-1.048.630	21	28	31	48	113	65	645,0	235,2
040729	Ostala svježa ptičja jaja, u ljusci (osim od kokoši vrsta Gallus domesticus i oplođenih za liježenje)	-83	-166.383	0	0	21	36.991	-21	-36.991			25	22	0	0	25,0	22,2
040790	Ptičja jaja, u ljusci, konzervirana ili kuhana	-10	-174.516	0	0	9	171.899	-9	-171.899			88	99	0	0	87,8	98,5
	UKUPNO (0407)	-376	-1.157.420	1.061	2.457.688	1.747	5.101.583	-686	-2.643.895	23,6	32,3	35,9	58,1	86,81	48,18	182,3	228,43
	UKUPNO (HS 01-24; 29, 33, 35, 38, 41, 43, 50, 51, 52 i 53)	-26.534	-423.437.293	477.744	616.967.610	546.141	989.928.495	-68.396	-372.960.885	83,3	97,3	91,0	93,6	59,96	62,32	257,8	88,1

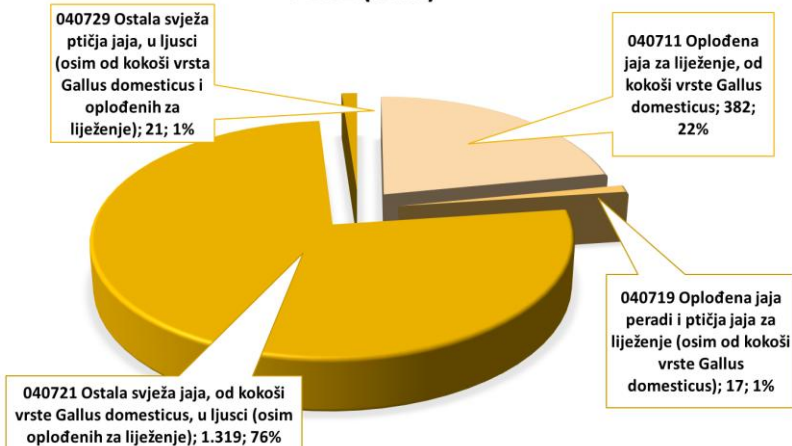
Napomena:
Podaci za 2025. i 2026. godinu su PRIVREMENI

Vanjsko trgovinska razmjena jaja I. – II. 2026. godine

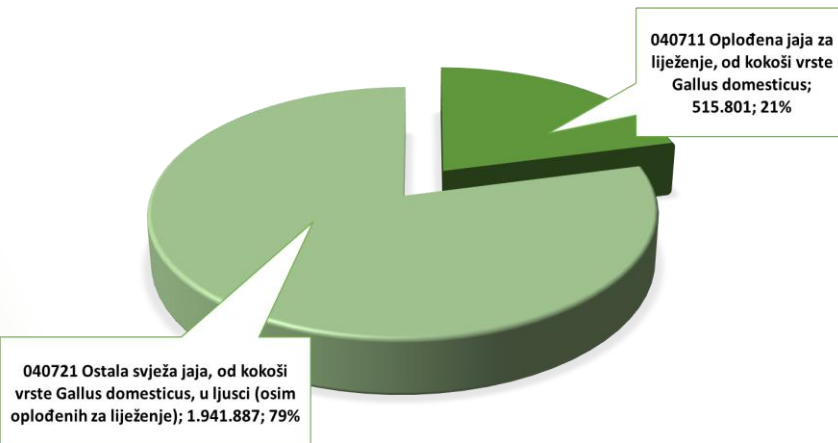
IZVOZ (tona)



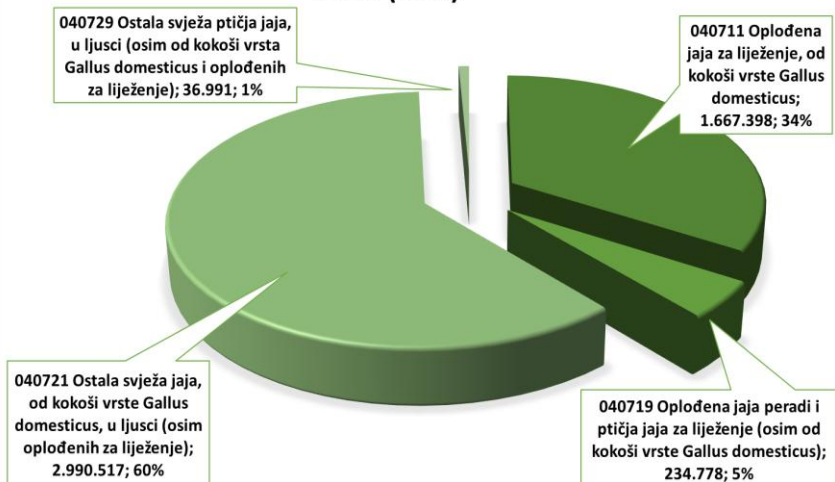
UVOZ (tona)



IZVOZ (Eura)



UVOZ (Eura)



Vanjsko trgovinska razmjena jaja

I. – II. 2026. godine

Izvoz			2022		2023		2024		2025		I. - II. 2026*	
			Vrijednost EUR	Količina (kg)	Vrijednost EUR	Količina (kg)	Vrijednost EUR	Količina (kg)	Vrijednost EUR	Količina (kg)	Vrijednost EUR	Količina (kg)
040711	Oplođena jaja za liježenje, od kokoši vrste Gallus domesticus	Mađarska	1.278.699	347.168	1.018.534	282.826	1.481.134	401.179	1.547.942	379.607	216.710	43.312
		Italija	0	0	0	0	221.562	150.824	653.597	392.010	231.833	113.283
		Austrija	0	0	0	0	0	0	407.731	78.066	0	0
		Belgija	0	0	0	0	106.759	27.576	191.455	36.288	0	0
		Bosna i Hercegovina	129.351	33.322	155.515	39.942	80.494	18.308	43.487	8.928	0	0
		Ostali	8.896	2.376	0	0	0	0	0	0	67.258	21.622
		Ukupno	1.416.946	382.866	1.174.049	322.768	1.889.949	597.887	2.844.212	894.899	515.801	178.217
040721	Ostala svježa jaja, od kokoši vrste Gallus domesticus, u ljusci (osim oplođenih jaja za liježenje)	Španjolska	0	0	0	0	6.634.567	3.990.033	14.726.449	7.608.108	156.601	77.280
		Mađarska	332.298	300.567	131.004	92.544	1.475.248	735.483	2.579.361	1.151.384	305.341	132.565
		Njemačka	340	130	82.719	39.298	1.410.231	766.546	2.389.715	1.205.995	164.085	72.344
		Austrija	1.136.959	741.337	1.454.305	733.346	1.337.972	705.958	1.388.864	631.197	498.592	231.262
		Francuska	0	0	0	0	161.953	95.100	1.346.943	608.300	0	0
		Ostali	881.386	615.853	934.151	628.936	1.946.864	1.234.309	3.061.486	1.666.631	817.268	369.554
		Ukupno	2.350.983	1.657.886	2.602.179	1.494.124	12.966.835	7.527.429	25.492.818	12.871.616	1.941.887	883.005
Ukupno (0407)		3.767.929	2.040.752	3.776.228	1.816.892	14.856.784	8.125.316	28.337.030	13.766.515	2.457.688	1.061.222	

*privremeni podatci

Vanjsko trgovinska razmjena jaja

I. – II. 2026. godine

Uvoz			2022		2023		2024		2025		I. - II. 2026*	
			Vrijednost EUR	Količina (kg)	Vrijednost EUR	Količina (kg)	Vrijednost EUR	Količina (kg)	Vrijednost EUR	Količina (kg)	Vrijednost EUR	Količina (kg)
040711	Oplođena jaja za liježenje, od kokoši vrste Gallus domesticus	Njemačka	1.491.002	373.899	1.823.744	436.646	4.934.255	1.369.961	6.938.414	1.697.974	752.697	212.581
		Mađarska	860.462	210.942	354.164	75.527	909.811	192.225	757.713	124.300	197.650	35.198
		Italija	155.626	39.334	41.561	7.590	550.270	296.267	739.742	222.038	0	0
		Bugarska	0	0	0	0	0	0	434.826	192.384	0	0
		Španjolska	0	0	36.681	1.770	188.225	12.800	261.050	38.892	76.620	11.367
		Ostali	4.984.687	1.313.487	3.867.245	825.996	948.427	290.823	296.891	81.552	640.431	122.501
	Ukupno	7.491.777	1.937.662	6.123.395	1.347.529	7.530.988	2.162.074	9.428.636	2.357.140	1.667.398	381.647	
040719	Oplođena jaja peradi i ptičja jaja za liježenje (osim od kokoši vrste Gallus domesticus)	Francuska	1.106.645	95.431	1.120.084	85.666	1.209.396	83.115	1.174.815	85.574	137.803	9.913
		Poljska	0	0	0	0	0	0	601.170	36.553	87.971	5.521
		Češka	105.953	13.100	39.776	6.280	147.568	25.128	177.083	27.961	9.004	1.400
		Mađarska	413.870	32.503	420.378	39.054	556.852	48.088	102.831	5.977	0	0
		Italija	0	0	1.074	196	1.131	196	0	0	0	0
		Ostali	0	0	0	0	0	0	0	0	0	0
	Ukupno	1.626.468	141.034	1.581.312	131.196	1.914.947	156.527	2.055.899	156.065	234.778	16.834	
040721	Ostala svježa jaja, od kokoši vrste Gallus domesticus, u ljusci (osim oplođenih jaja za liježenje)	Ukrajina	0	0	70.128	36.976	8.221.206	5.827.665	19.049.689	11.122.980	602.356	304.250
		Poljska	2.490.502	1.532.637	3.251.312	1.645.511	3.079.075	1.600.483	3.174.116	993.089	157.277	38.016
		Bugarska	686.951	394.028	762.927	375.764	126.376	55.150	2.232.660	1.010.420	352.110	157.607
		Slovačka	1.156.809	694.528	921.839	441.668	1.114.063	637.204	1.766.029	679.560	176.295	66.539
		Italija	765.179	360.513	3.033.657	1.065.775	1.954.169	786.041	1.311.589	590.184	160.410	65.551
		Ostali	4.184.855	2.628.482	4.999.035	2.911.464	3.396.668	2.286.354	4.937.079	2.116.256	1.542.069	687.298
	Ukupno	9.284.296	5.610.187	13.038.898	6.477.158	17.891.557	11.192.897	32.471.162	16.512.490	2.990.517	1.319.262	
040729	Ostala svježa ptičja jaja, u ljusci (osim od kokoši vrsta Gallus domesticus i oplođenih jaja za liježenje)	Slovačka	0	0	0	0	421.262	226.067	1.209.737	471.777	0	0
		Italija	282	54	126.696	37.701	200.916	127.944	585.803	299.139	36.918	20.732
		Slovenija	146.671	89.831	117.579	62.658	54.956	35.074	352.513	127.913	73	19
		Mađarska	0	0	0	0	460.317	275.751	105.345	57.962	0	0
		Nizozemska	28	2	0	0	0	0	0	0	0	0
		Ostali	0	0	22	8	76	25	0	0	0	0
	Ukupno	146.981	89.887	244.297	100.368	1.137.527	664.861	2.253.398	956.791	36.991	20.751	
040790	Ptičja jaja, u ljusci, konzervirana ili kuhana	Njemačka	803.388	40.703	819.126	33.081	909.805	43.155	1.156.376	46.788	158.697	6.331
		Austrija	35.878	7.217	120.051	20.387	118.990	21.394	116.840	20.003	13.202	2.294
		Italija	836	82	1.100	109	969	75	6.233	1.363	0	0
		Danska	0	0	0	0	1.475	300	1.581	300	0	0
		Slovenija	0	0	0	0	28	6	0	0	0	0
		Ostali	14.602	43	7.302	21	0	0	0	0	0	0
	Ukupno	854.704	48.044	947.579	53.599	1.031.267	64.930	1.281.030	68.454	171.899	8.626	
	Ukupno (0407)	19.404.226	7.826.813	21.935.481	8.109.849	29.506.286	14.241.289	47.490.125	20.050.940	5.101.583	1.747.119	

*privremeni podatci



Autor: Marijana Kojić Jurinić, dipl.ing.agr.
Suradnik: Zoran Miščević, mag.oec.

MINISTARSTVO POLJOPRIVREDE
ŠUMARSTVA I RIBARSTVA
Tržišni cjenovni informacijski sustav u poljoprivredi
Ulica grada Vukovara 78
10000 Zagreb
Hrvatska

tel/fax: 01/ 610-66-35
e-mail: tisup@mps.hr
<https://tisup.mps.hr/>