



TRŽIŠNI CJENOVNI INFORMACIJSKI
SUSTAV U POLJOPRIVREDI

<https://tisup.mps.hr/>

PERAD I JAJA

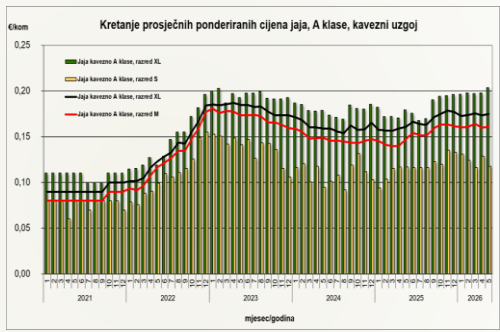
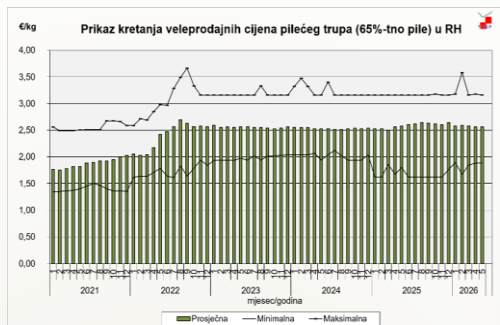


LIPANJ 2026.

Prosječne veleprodajne cijene pilećih trupova i konzumnih jaja

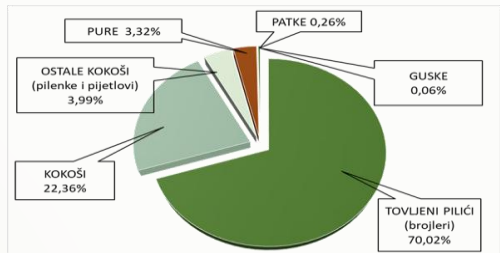
5. mj. - 2026.	Prosjek €/kg /average/	Promjena 5. mj. 2026./ 4. mj. 2026.	Promjena 5. mj. 2026./2025.
PILEĆI TRUP A klase (65 %- tno pile)	2,56	- 0,12%	- 0,44%
Pileća prsa file	6,55	- 0,57%	2,58%
Pileći batak	2,66	- 4,44%	- 15,31%
Pileći zabatak	2,57	- 10,55%	- 10,17%
Pileći batak sa zabatkom	2,53	- 2,38%	- 5,00%

Konzumna jaja, klasa A 5. mj. - 2026.	Prosjek/average/ €/kom	Promjena 5. mj. 2026./ 4. mj. 2026.	Promjena 5. mj. 2026./2025.
Kavezni uzgoj / razred /			
XL	0,20	2,73%	13,43%
L	0,17	0,69%	8,51%
M	0,16	1,00%	9,20%
S	0,12	- 8,62%	0,77%
Podni uzgoj / razred /			
XL	0,20	8,52%	8,11%
L	0,18	- 0,49%	7,83%
M	0,18	2,27%	11,25%
S	0,14	0,63%	25,83%



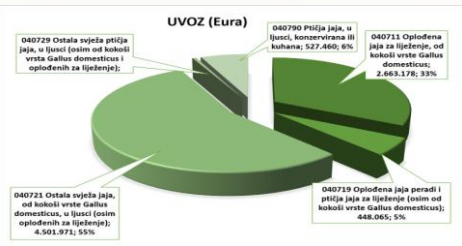
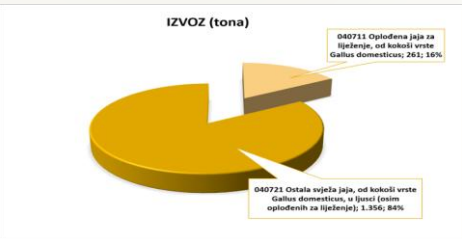
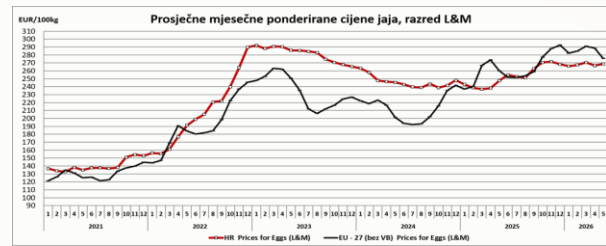
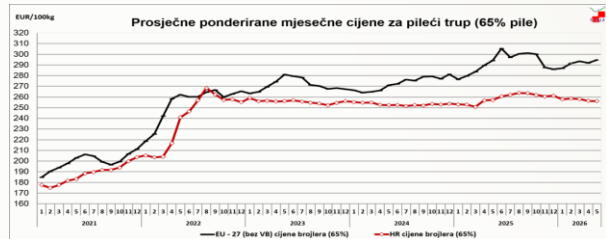
PROIZVODNJA RH

Proizvodnja peradi u 2025. godini



RH CIJENE

EU CIJENE



UVOZ - IZVOZ

VELEPRODAJNE CIJENE PILEĆIH TRUPOVA (65% pile, A klase)

- cijene pilećeg trupa (65% pile) i dalje stabilne
- prosječna cijena pilećeg trupa (65% pile) u svibnju ove godine iznosila je 2,56 eura/kg i u odnosu na cijene godinu dana ranije nije se mijenjala
- cijene pilećeg mesa (rasjeka) u svibnju ove godine bile su niže u odnosu na prethodni mjesec, značajnije pileći zabatak (10,5 %), a u odnosu na cijene godinu dana ranije značajno niže bile su cijene pilećeg batka, za 15,3% i pilećeg zabatka, za 10,1 %.
- prosječna godišnja cijena pilećeg trupa u 2025. godini iznosila je 2,59 eura/kg što je u odnosu na prethodnu godinu više za 2,2 %, a u odnosu na petogodišnje razdoblje (2020.-2024.) više je za 15,5 %.
- nakon značajnijeg pada krajem 2025. godine cijene pilećih trupova na EU tržištu od početka ove godine ponovno u porastu, uz manje oscilacije. Prosječna cijena trupa u svibnju na razini EU iznosila je 294,61 €/100 kg i bila je neznatno viša u odnosu na cijene godinu dana ranije, za 0,17 %, a u odnosu na prosječnu cijenu trupa na RH tržištu bila je viša za 15,0 %.

VANJSKO TRGOVINSKA RAZMJENA PERADI

- u ožujku 2026. godine udio vrijednosti izvoza grupe proizvoda Meso peradi i jestivi unutrašnji organi (iznutrice) od kokoši vrste "Gallus domesticus", patke, guske, pure i biserke, svježe, rashlađeno ili smrznuto (u nastavku, grupa KN 0207) činio je 0,8 % ukupne vrijednosti izvoza poljoprivredno prehrambenih proizvoda dok je u istom razdoblju udio vrijednosti uvoza u ukupnoj vrijednosti uvoza poljoprivredno prehrambenih proizvoda činio 1,3%
- ukupan uvoz u grupi KN 0207 u ožujku 2026. godine iznosio je 21.380.655 EUR odnosno 5.776 t dok je izvoz iznosio 8.291.341 EUR odnosno 2.576 t. Deficit u spomenutom razdoblju iznosi 13.089.314 EUR što je smanjenje za 7,5 % u odnosu na isto razdoblje lanjske godine.
- najznačajniji izvozni proizvodi kokošjeg mesa vrste Gallus domesticus na razini vrijednosti razmjene su "Svježi ili rashlađeni komadi kokošjeg mesa i unutrašnji organi s udjelom od 35 %, "Zamrznuto meso neisječeno na komade " s udjelom od 9 % te Zamrznuto meso isječeno na komade i unutrašnji organi" s udjelom od 15 % dok su u uvozu najznačajniji udio ostvarili " Svježi ili rashlađeni komadi kokošjeg mesa i unutrašnji organi" s udjelom od 29 % te „Zamrznuto meso isječeno na komade i unutrašnji organi“ s udjelom od 27 %
- u ožujku 2026. u odnosu na isto razdoblje 2025. godine u grupi proizvoda KN 0207 došlo je do vrijednosnog povećanja izvoza, za 31,2 % i vrijednosnog povećanja uvoza, za 4,5%.
- pokrivenost uvoza izvozom u grupi KN 0207 u ožujku 2026. god iznosila je 38,7%

VELEPRODAJNE CIJENE KONZUMNIH JAJA

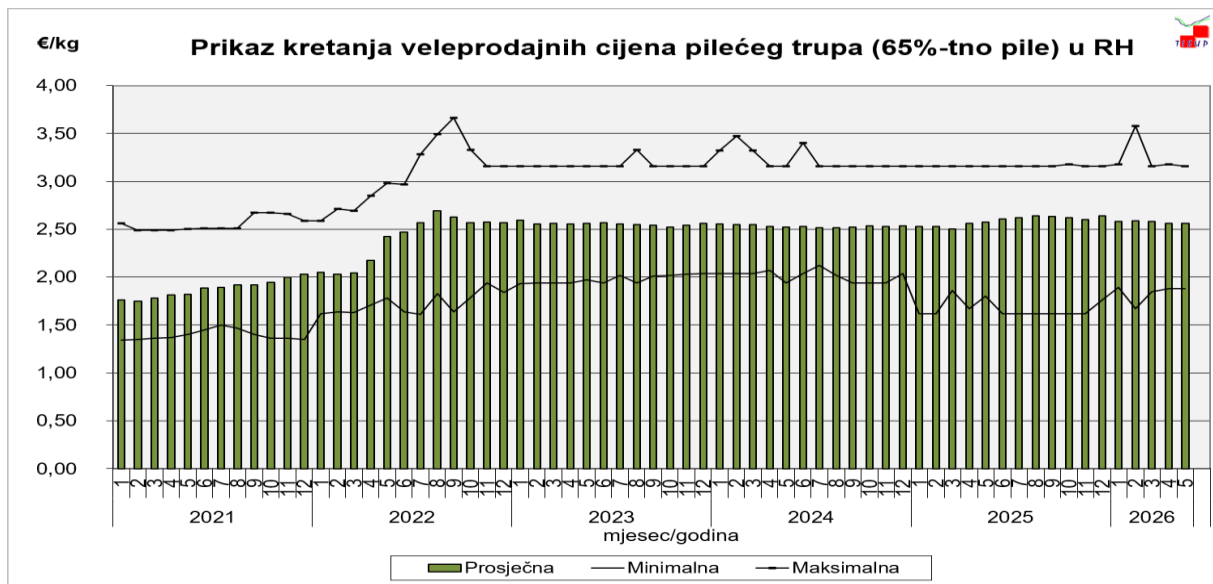
- u svibnju ove godine u odnosu na prethodni mjesec promjene (+/-) cijena jaja kod većine razreda bile su neznatne. Jedino su prodajne cijene jaja S razreda (kavezni uzgoj) bile nešto niže, za 8,6 %, dok su jaja XL (podni uzgoj) bila skuplja za 8,5%
- cijene jaja svih razreda u svibnju ove godine bile su više u odnosu na cijene godinu dana ranije, razred L i M (iz oba uzgojna oblika), za 7,8 do 11,2 %, a značajnije razred S (podni uzgoj), za 25,8 %.
- prosječna cijena najprodavanijih jaja iz kaveznog i podnog uzgoja iznosila je 0,17 do 0,18 €/kom za razred L, a za razred M 0,16 do 0,18 €/kom od početka ove godine cijene jaja (razred L&M) na RH tržištu bile su relativno stabilne, uz blage oscilacije. Prosječna cijena u svibnju iznosila je 268,73 eura/100kg što je u odnosu na cijene godinu dana ranije više za 8,5 %. Hrvatska veleprodajna cijena jaja A klase (L&M) svrstala se u kategoriju zemalja srednjeg cjenovnog ranga na ljestvici EU, a u odnosu na prosječnu cijenu na razini EU u svibnju 2026. god. bila je niža za 2,5 %
- iako u padu tijekom travnja i svibnja cijene jaja (L&M) na EU tržištu i dalje na visokim razinama Prosječna cijena u svibnju iznosila je 275,57 eura/100kg i bila je niža u odnosu na travanj, za 4,5 %, a u odnosu na cijene godinu dana ranije bila je viša za 5,9%.

VANJSKO TRGOVINSKA RAZMJENA JAJA

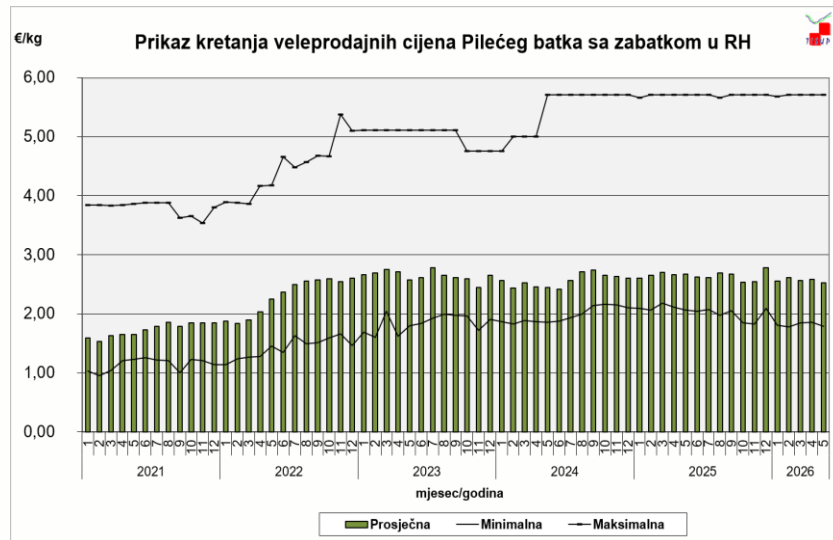
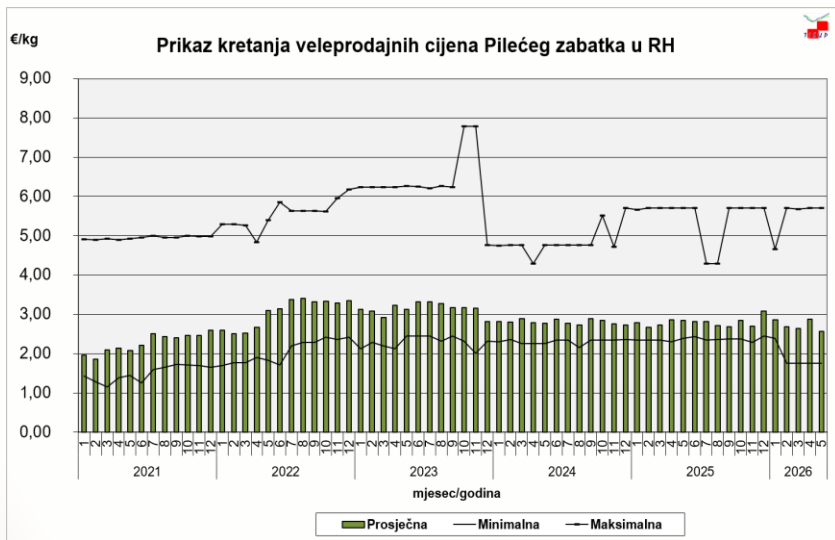
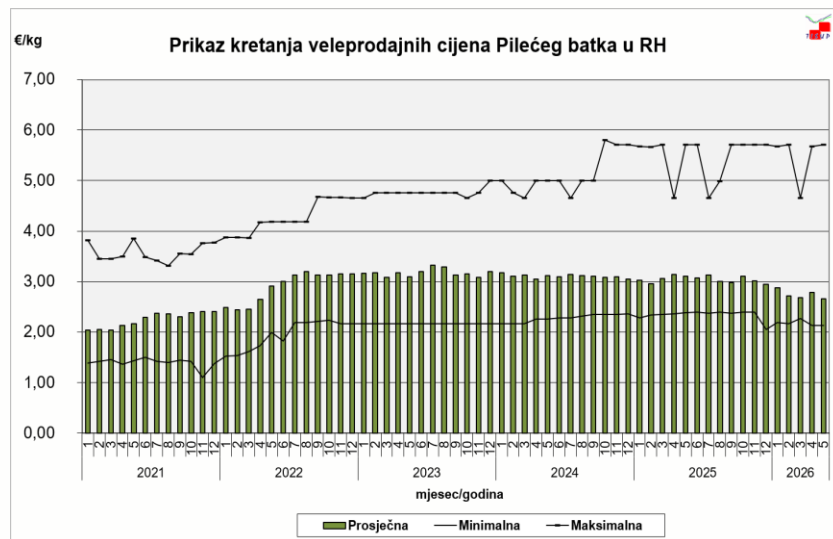
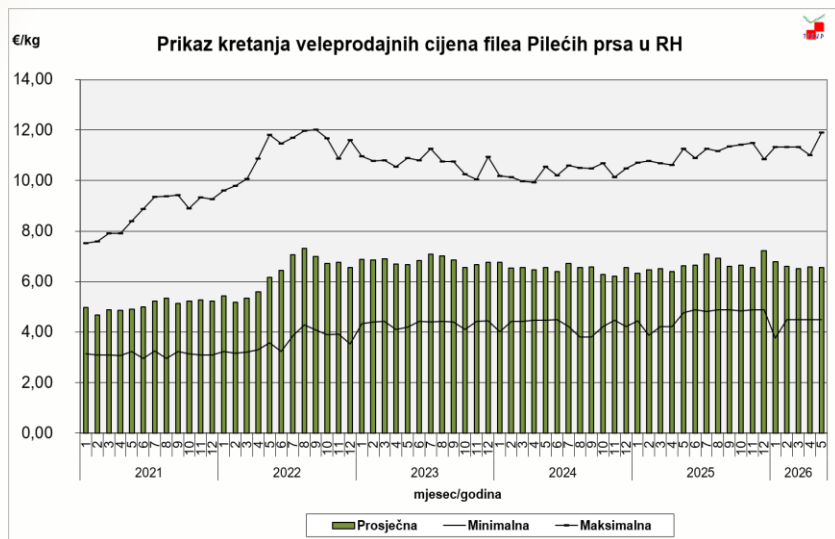
- u ožujku 2026. godine udio vrijednosti izvoza grupe proizvoda: Jaja peradi, ptičja jaja, u ljusci, svježja, konzervirana i kuhana (u nastavku, grupa KN 0407) činio je 0,39% ukupne vrijednosti izvoza poljoprivredno prehrambenih proizvoda dok je u istom razdoblju udio vrijednosti uvoza u ukupnoj vrijednosti uvoza poljoprivredno prehrambenih proizvoda činio 0,48 %
- ukupan uvoz u grupi KN 0407 u ožujku 2026. godine iznosio je 8.182.352 EUR odnosno 2.684 t dok je izvoz iznosio 3.789.302 EUR odnosno 1.616 t. Deficit u spomenutom razdoblju iznosi 4.393.050 EUR što je povećanje za 119,5 % u odnosu na isto razdoblje lanjske godine.
- najznačajniji izvozni proizvodi na razini vrijednosti razmjene su ostala svježja jaja, od kokoši vrste Gallus domesticus, u ljusci (osim oplodjenih jaja za liježenje) s ostvarenim udjelom od 79 % i oplodena jaja za liježenje, od kokoši vrste Gallus domesticus s udjelom od 21 %. U uvozu najznačajniji udio od 33 % ostvarila su oplodena jaja za liježenje, od kokoši vrste Gallus domesticus te ostala svježja jaja, od kokoši vrste Gallus domesticus, u ljusci (osim oplodjenih jaja za liježenje) s udjelom od 55 %.
- u ožujku 2026. godine u odnosu na isto razdoblje 2025. godine u grupi proizvoda KN 0407 došlo je do vrijednosnog smanjenja izvoza za 73,9 % te vrijednosnog smanjenja uvoza za 50,4%
- pokrivenost uvoza izvozom u grupi KN 0407 u ožujku 2026. god iznosila je 46,3 %

Prosječne veleprodajne cijene pilećeg mesa u RH (€/kg)

5. mj. - 2026.	Prosjek €/kg /average/	Promjena 5. mj. 2026./ 4. mj. 2026.	Promjena 5. mj. 2026./2025.
PILEĆI TRUP A klase (65 %- tno pile)	2,56	- 0,12%	- 0,44%
Pileća prsa file	6,55	- 0,57%	2,58%
Pileći batak	2,66	- 4,44%	- 15,31%
Pileći zabatak	2,57	- 10,55%	- 10,17%
Pileći batak sa zabatkom	2,53	- 2,38%	- 5,00%

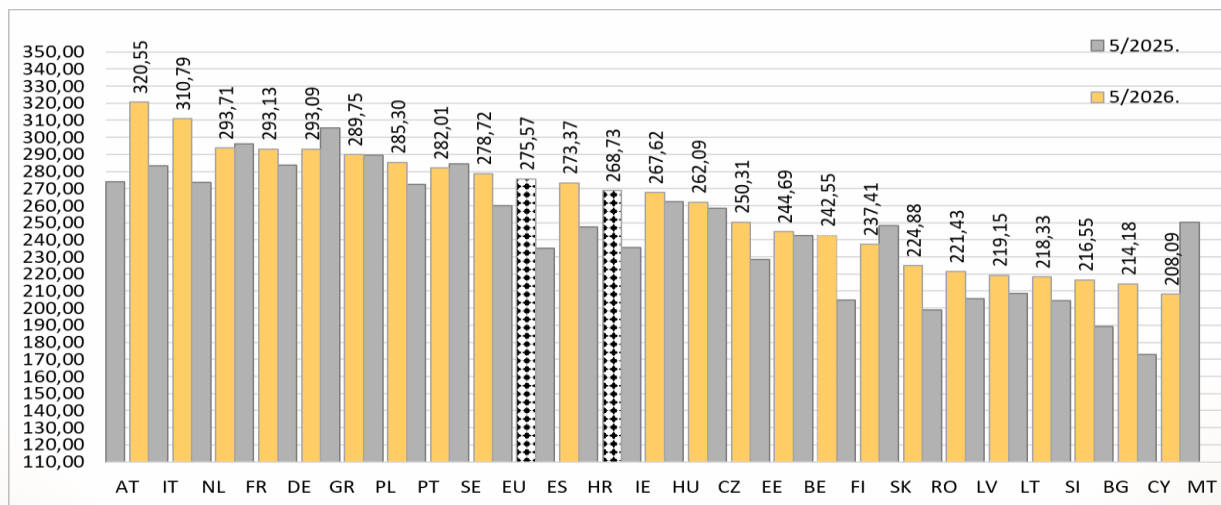


Prikaz kretanja veleprodajnih cijena pilećeg mesa u RH (€/kg)



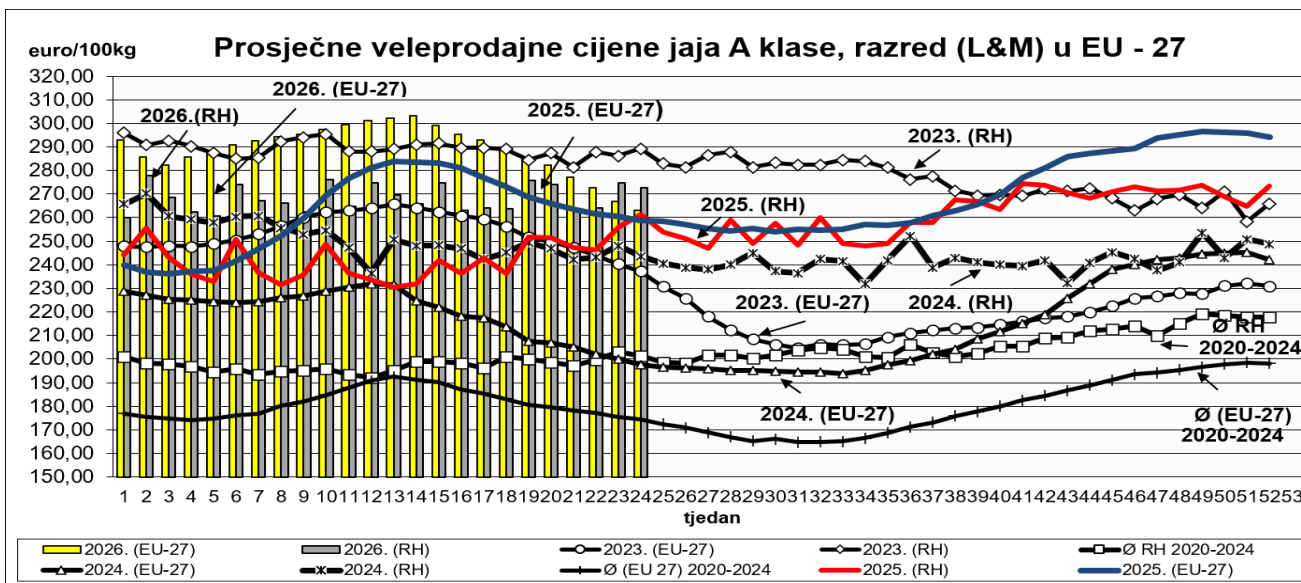
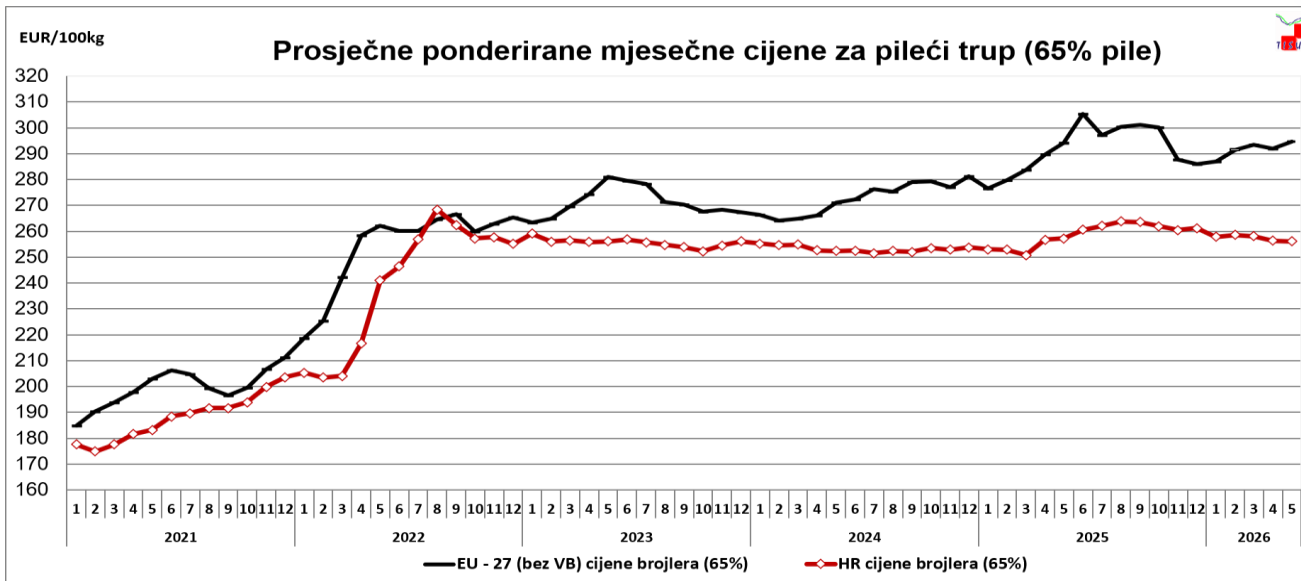
Pregled prosječnih mjesečnih veleprodajnih cijena pilećih trupova u EU (€/100 kg)

država	godina			3'26'	4'26'	5'26'	razlika u %	razlika u %	razlika u %
	2023	2024	2025				5'26' / 3'26'	5'26' / 4'26'	5'26' / 5'25'
Belgija	236,66	238,55	254,12	246,99	238,82	236,03	-4,44	-1,17	-9,25
Bugarska	209,10	212,39	223,77	207,35	210,49	209,09	0,84	-0,66	-7,39
Češka	244,07	234,92	259,42	264,58	265,73				
Danska				c	c	c			
Njemačka	410,02	424,69	446,46	460,00	460,83	461,00	0,22	0,04	4,40
Grčka	307,55	332,15	294,58	288,78	293,93				
Španjolska	235,16	224,30	231,26	223,98	230,64	233,58	4,28	1,27	-0,38
Francuska	300,00	302,12	349,23	370,00	370,00	370,00	0,00	0,00	9,97
Hrvatska	255,68	253,20	258,69	258,15	256,44	256,12	-0,79	-0,12	-0,45
Irska	250,17	266,64	c	c	c	291,27			
Italija	318,60	312,02	340,98	371,90	365,90	360,32	-3,11	-1,52	7,13
Cipar	244,70	245,89	246,57	256,28	256,32	256,32	0,01	0,00	4,28
Litva	226,37	227,83	c	237,03	234,94	231,53			
Mađarska	250,52	230,40	237,28	230,40	243,05	249,00	8,08	2,45	8,48
Malta	283,91	283,74							
Nizozemska									
Austrija	357,77	341,24	357,17	364,64	360,78	365,92	0,35	1,43	2,02
Poljska	184,26	195,50	221,77	200,29	188,24	200,31	0,01	6,41	-17,67
Portugal	240,96	241,83	249,95	259,03	266,83	270,00	4,23	1,19	9,45
Rumunjska	211,11	215,54	226,01	227,72	232,86	230,66	1,29	-0,94	2,52
Slovenija	307,04	294,50	301,00	280,15	273,37	290,29	3,62	6,19	-2,73
Slovačka	247,14	233,88	254,27	256,83	260,53	254,02	-1,10	-2,50	1,95
Finska	337,82	c	c	c	c	c			
Švedska	312,84	320,80	326,00	348,14	344,14	344,51		0,11	7,32
EU - 27(bez VB)	271,38	271,07	291,60	293,58	291,88	294,61	0,35	0,94	0,17
RH *	255,68	253,20	258,69	258,15	256,44	256,12	-0,79	-0,12	-0,45
Razlika (RH-EU) eura/kg	-0,16	-0,18	-0,33	-0,35	-0,35	-0,38			
RH/EU indeks	94	93	88,72	88	88	87			
RH €/kg	2,56	2,53	2,59	2,58	2,56	2,56			



Izvor: EK
 Obrada: Ministarstvo poljoprivrede, šumarstva i ribarstva

Prikaz kretanja veleprodajnih cijena za pileći trup (65% pile) u EU i RH (€ /100 kg)



Izvor: TISUP; EK

Obrada: Ministarstvo poljoprivrede, šumarstva i ribarstva

[Nazad na Pregled](#)

Pregled prosječnih godišnjih cijena u RH (€/kg)

- veleprodajne cijene **mesa peradi** (€/kg)

Proizvod	godina													Promjena		
	2013	2014	2015	2016	2017	2018	2019	2020	2021	2022	2023	2024	2025	2025 2024	2025 2023	2025 2022
Pile A klase (65%-tno pile) kg	2,01	1,86	1,83	1,80	1,85	1,88	1,86	1,83	1,88	2,40	2,56	2,53	2,59	2,20%	1,24%	7,82%
Pileća prsa file kg									5,07	6,29	6,82	6,50	6,65	2,25%	-2,54%	5,73%
Pileći batak kg									2,22	2,90	3,18	3,11	3,04	-2,17%	-4,27%	4,86%
Pileći zabatak kg									2,27	3,04	3,19	2,80	2,76	-1,28%	-13,40%	-9,15%
Pileći batak sa zabatkom kg									1,73	2,29	2,63	2,54	2,63	3,56%	-0,03%	14,99%

Izvor: TISUP

Samodostatnost mesa peradi u RH

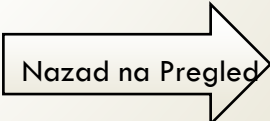
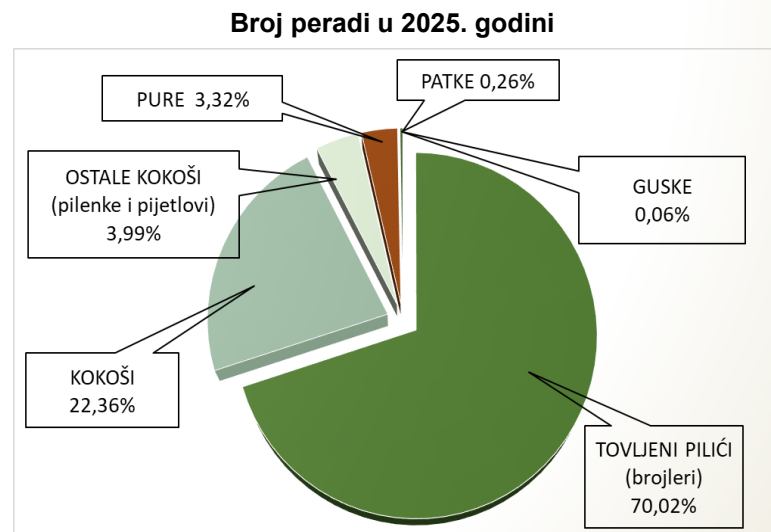
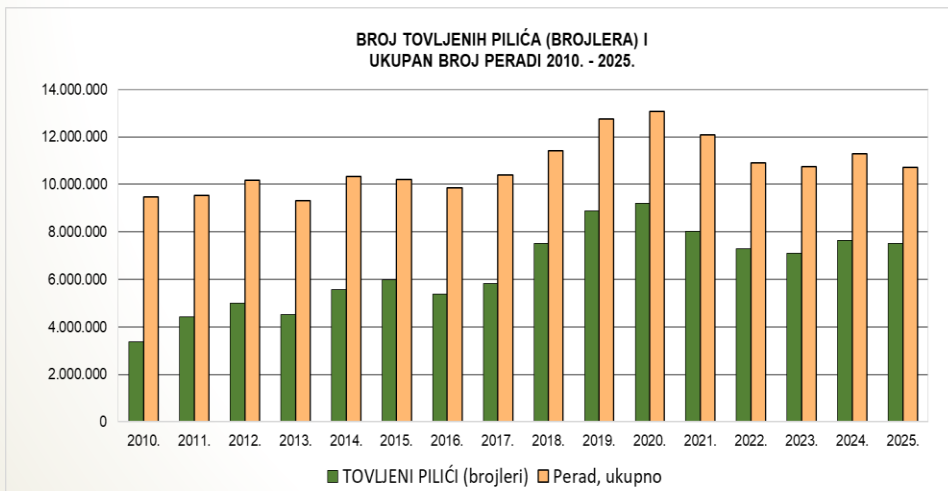
%	2013.	2014.	2015.	2016.	2017.	2018.	2019.	2020.	2021.	2022.	2023.	2024.	Indeks 2024./2023.
Peradsko meso	84,33	84,89	85,68	101,18	94,68	79,82	81,38	91,78	90,47	86,54	74,45	76,15	102,29

Izvor: Agronomski fakultet Sveučilišta u Zagrebu i Državni zavod za statistiku
Obrada: Ministarstvo poljoprivrede, šumarstva i ribarstva

Broj peradi u RH

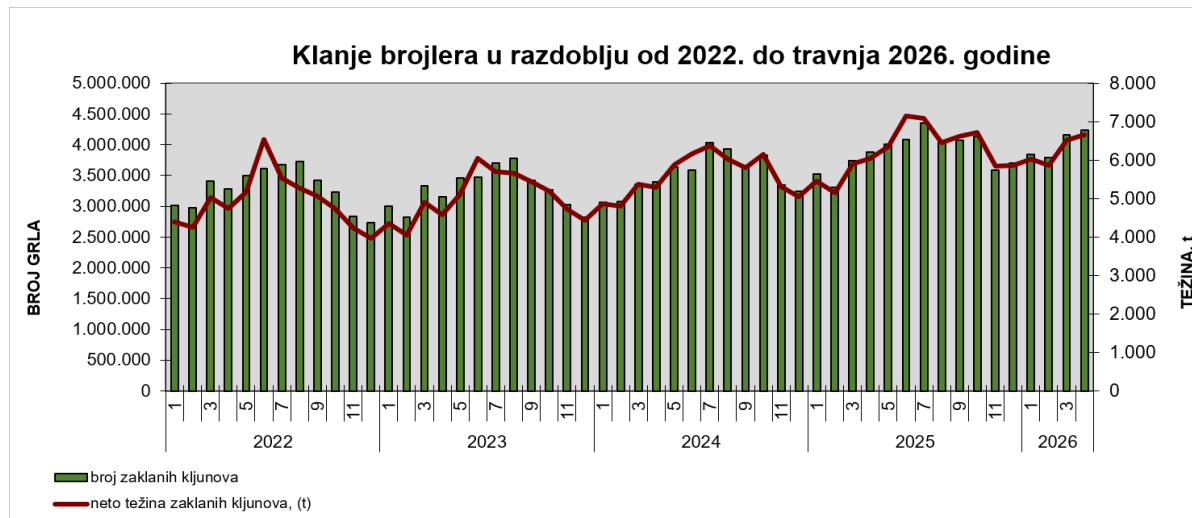
broj kljunova	Perad, ukupno	TOVLJENI PILIĆI (brojleri)		KOKOŠI		OSTALE KOKOŠI (pilenke i pijetlovi)		PURE		GUSKE		PATKE		OSTALA PERAD	
2010.	9.469.442	3.377.605	35,67%	5.040.867	53,23%			726.301	7,67%	45.972	0,49%	200.785	2,12%	77.912	0,82%
2011.	9.523.432	4.420.993	46,42%	4.221.971	44,33%			608.666	6,39%	39.176	0,41%	172.387	1,81%	60.239	0,63%
2012.	10.160.379	4.980.156	49,02%	4.415.025	43,45%			470.701	4,63%	45.994	0,45%	210.080	2,07%	38.423	0,38%
2013.	9.306.690	4.524.637	48,62%	4.125.215	44,33%			444.116	4,77%	26.213	0,28%	120.215	1,29%	66.294	0,71%
2014.	10.317.108	5.556.970	53,86%	4.201.214	40,72%			369.446	3,58%	49.011	0,48%	96.024	0,93%	44.442	0,43%
2015.	10.189.784	5.974.693	58,63%	3.583.967	35,17%			495.034	4,86%	21.675	0,21%	74.476	0,73%	39.939	0,39%
2016.	9.856.347	5.362.104	54,40%	3.857.519	39,14%			511.844	5,19%	21.009	0,21%	91.514	0,93%	12.357	0,13%
2017.	10.399.400	5.838.080	56,14%	3.587.198	34,49%	415.189	3,99%	493.072	4,74%	13.284	0,13%	50.848	0,49%	1.729	0,02%
2018.	11.412.805	7.525.122	65,94%	2.796.254	24,50%	560.164	4,91%	442.028	3,87%	16.089	0,14%	55.603	0,49%	17.545	0,15%
2019.	12.746.691	8.895.498	69,79%	2.786.363	21,86%	479.732	3,76%	511.289	4,01%	16.533	0,13%	52.114	0,41%	5.162	0,04%
2020.	13.056.718	9.213.219	70,56%	2.865.082	21,94%	429.974	3,29%	480.973	3,68%	11.938	0,09%	52.638	0,40%	2.894	0,02%
2021.	12.096.168	8.012.409	66,24%	3.257.811	26,93%	358.787	2,97%	417.424	3,45%	12.388	0,10%	35.476	0,29%	1.873	0,02%
2022.	10.916.570	7.302.326	66,89%	2.681.561	24,56%	451.799	4,14%	419.007	3,84%	12.567	0,12%	48.545	0,44%	765	0,01%
2023.	10.744.878	7.106.146	66,14%	2.756.174	25,65%	481.314	4,48%	357.373	3,33%	9.029	0,08%	33.124	0,31%	1.718	0,02%
2024.	11.300.041	7.633.435	67,55%	2.817.912	24,94%	484.434	4,29%	323.192	2,86%	8.659	0,08%	32.210	0,29%	1.199	0,01%
2025.	10.719.806	7.504.607	70,01%	2.396.670	22,36%	427.284	3,99%	355.524	3,32%	6.152	0,06%	28.115	0,26%	1.454	0,01%
Indeks 2025./2024.	94,87	98,31		85,05		88,20		110,00		71,05		87,29		121,27	

* Referentni datum snimanja brojnog stanja stoke i peradi do 2021. god. je 1. prosinca, a od 2022. god. promijenjen je na 1. studenoga



Klanje tovljenih pilića - brojlera (broj grla) po godinama i indeks povećanja/smanjenja

Mjesec	2021.	2022.	2023.	2024.	2025.	2026.	Indeks 2025./2024.
1.	2.991.273	3.020.734	2.998.581	3.065.306	3.520.637	3.843.264	109,2
2.	2.885.912	2.970.814	2.822.665	3.074.033	3.308.806	3.788.282	114,5
3.	3.334.670	3.411.611	3.334.761	3.362.355	3.737.471	4.156.798	111,2
4.	3.281.732	3.284.074	3.160.524	3.394.442	3.878.207	4.232.044	109,1
5.	3.506.585	3.496.937	3.465.730	3.637.354	4.009.231		
6.	3.605.062	3.611.846	3.470.195	3.588.960	4.078.936		
7.	3.701.015	3.672.892	3.699.395	4.035.553	4.356.010		
8.	3.552.611	3.724.307	3.779.301	3.931.562	4.050.092		
9.	3.399.510	3.424.445	3.424.559	3.659.634	4.066.192		
10.	3.249.511	3.225.750	3.268.551	3.830.708	4.131.299		
11.	3.027.153	2.831.285	3.025.058	3.339.900	3.585.458		
12.	2.815.754	2.735.484	2.824.495	3.249.398	3.698.241		
UKUPNO	39.350.788	39.410.179	39.273.815	42.169.205	46.420.580	16.020.388	



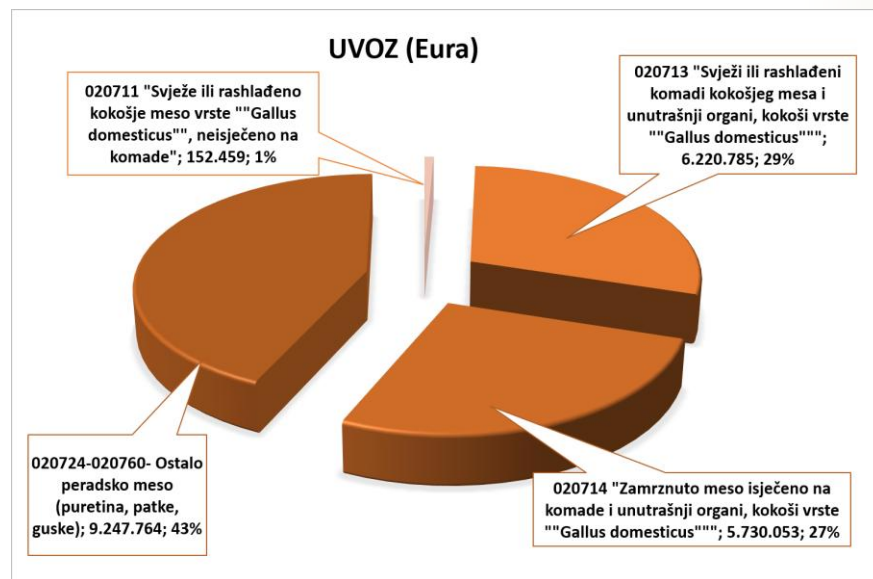
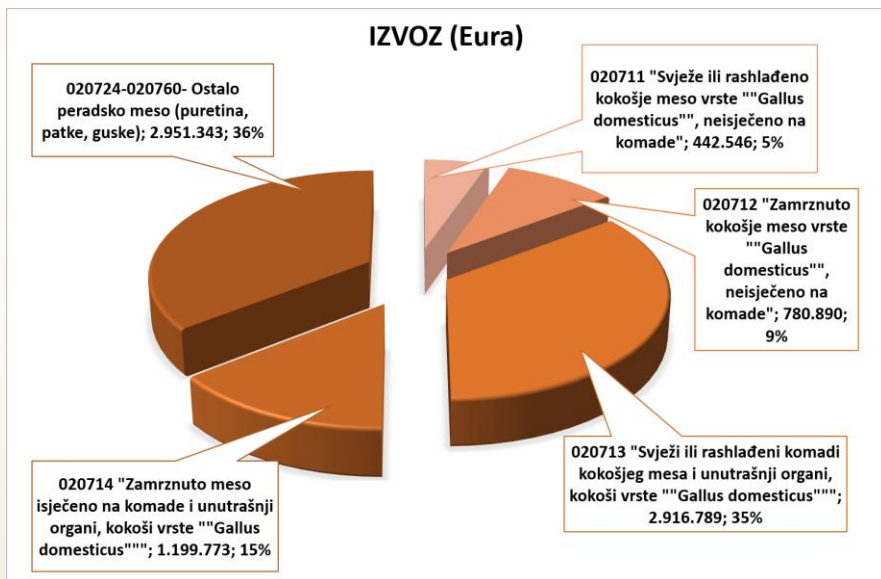
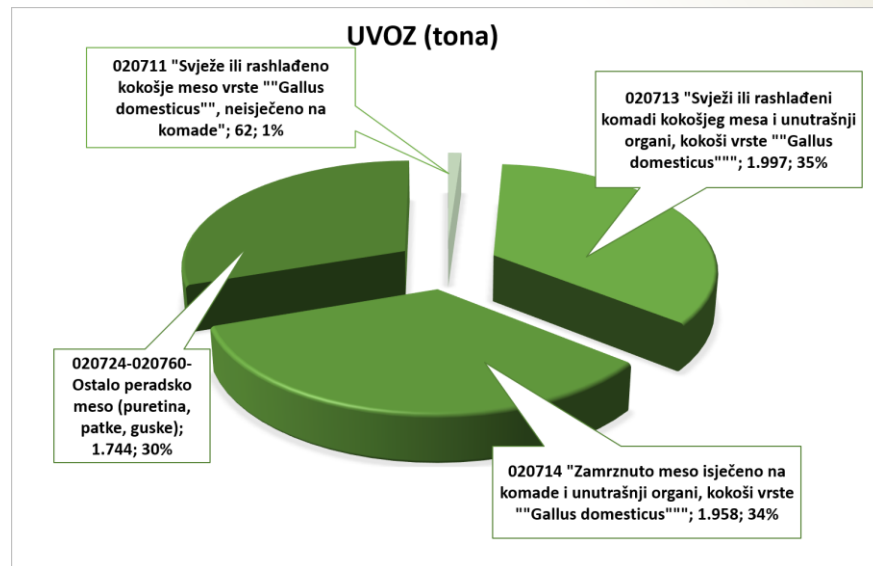
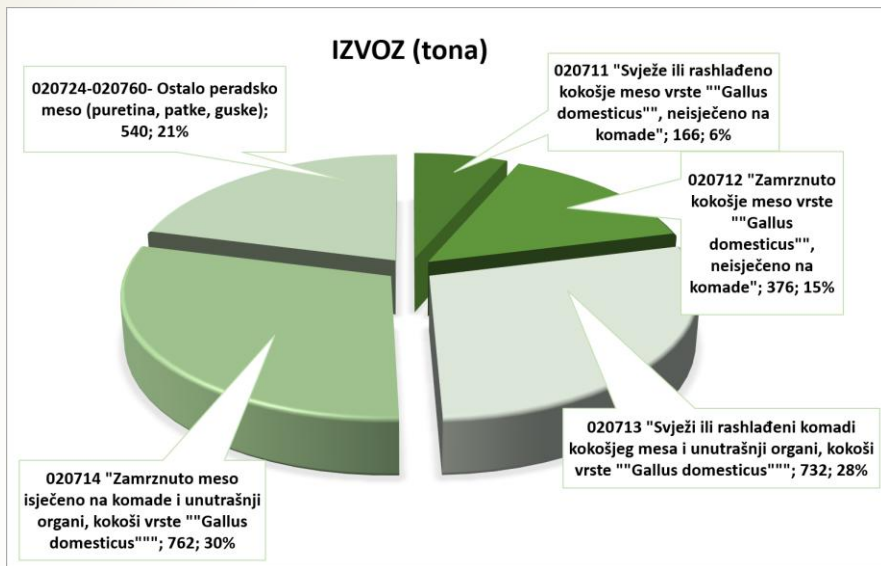
Vanjsko trgovinska razmjena peradi

GL.CT.	Naziv skupine*	I. - III. 2025.		I. - III. 2026.				Index I. - III. 2026. / I. - III. 2025.				Pokrivenost uvoza izvozom (EUR) %		Index I. - III. 2026. / I. - III. 2025.			
		Bilanca		Izvoz		Uvoz		Bilanca		Izvoz		Uvoz		I. - III. 2025.	I. - III. 2026.	Bilanca	
		Količina, t	Vrijednost, EUR	Količina, t	Vrijednost, EUR	Količina, t	Vrijednost, EUR	Količina, t	Vrijednost, EUR	Količina, t	Vrijednost, EUR	Količina, t	Vrijednost, EUR			Količina, t	Vrijednost, EUR
020711	"Svježe ili rashlađeno kokošje meso vrste ""Gallus domesticus"", neisječeno na komade"	102	271.925	166	442.546	62	152.459	104	290.087	101,3	107,0	99,8	107,6	291,9	290,3	102,2	106,7
020712	"Zamrznuto kokošje meso vrste ""Gallus domesticus"", neisječeno na komade"	453	851.700	376	780.890	16	29.594	360	751.296	81,7	89,7	228,1	160,8	4.727,5	2.638,7	79,5	88,2
020713	"Svježi ili rashlađeni komadi kokošjeg mesa i unutrašnji organi, kokoši vrste ""Gallus domesticus"""	-1.371	-4.291.009	732	2.916.789	1.997	6.220.785	-1.265	-3.303.996	151,4	172,0	107,7	103,9	28,3	46,9	92,3	77,0
020714	"Zamrznuto meso isječeno na komade i unutrašnji organi, kokoši vrste ""Gallus domesticus"""	-1.813	-5.788.236	762	1.199.773	1.958	5.730.053	-1.195	-4.530.280	124,9	138,3	80,8	86,1	13,0	20,9	65,9	78,3
020724 020760	Ostalo peradsko meso (puretina, patke, guske)	-1.132	-5.188.903	540	2.951.343	1.744	9.247.764	-1.205	-6.296.421	109,6	119,5	107,4	120,7	32,3	31,9	106,4	121,3
	UKUPNO (0207)	-3.760	-14.144.523	2.576	8.291.341	5.776	21.380.655	-3.200	-13.089.314	116,5	131,2	96,7	104,5	30,88	38,78	85,1	92,5
	UKUPNO (HS 01-24; 29, 33, 35, 38, 41, 43, 50, 51, 52 i 53)	-22.445	-663.165.397	757.798	979.647.440	896.054	1.696.191.138	-138.257	-716.543.698	83,4	99,3	96,3	102,8	59,80	57,76	616,0	108,0

Napomena:

Podaci za 2026. godinu su PRIVREMENI

Vanjsko trgovinska razmjena peradi I. - III. 2026. godine



Vanjsko trgovinska razmjena peradi I. - III. 2026. godine

Izvoz			2022		2023		2024		2025		I. - III 2026*	
			Vrijednost EUR	Količina (kg)	Vrijednost EUR	Količina (kg)	Vrijednost EUR	Količina (kg)	Vrijednost EUR	Količina (kg)	Vrijednost EUR	Količina (kg)
020711	"Svježe ili rashlađeno kokoške meso vrste ""Gallus domesticus"" , neisječeno na komade"	Slovenija	1.365.527	568.087	1.122.794	446.264	1.210.734	481.675	1.420.134	541.052	292.569	107.284
		Sjeverna Makedonija	223.618	98.433	193.415	84.412	278.703	118.989	291.219	121.692	70.195	29.060
		Crna Gora	232.581	98.940	223.558	90.883	187.208	71.061	194.553	72.778	52.976	19.677
		Austrija	0	0	106.576	39.188	5.992	2.196	66.925	24.623	20.783	7.649
		Njemačka	0	0	8.567	2.752	0	0	16.161	4.697	6.023	1.926
		Ostali	166	54	15.100	9.793	0	0	0	0	0	0
Ukupno			1.821.892	765.514	1.670.010	673.292	1.682.637	673.921	1.988.992	764.842	442.546	165.597
020712	"Zamrznuto kokoške meso vrste ""Gallus domesticus"" , neisječeno na komade"	Kosovo	1.490.550	723.397	1.159.102	507.725	1.369.167	583.679	1.511.982	626.867	403.675	166.993
		Slovenija	1.323.260	942.030	1.190.878	738.605	1.371.437	883.755	1.480.707	931.596	270.260	165.027
		Austrija	347.108	139.865	275.062	106.448	189.087	72.509	269.017	100.991	62.181	23.026
		Crna Gora	39.973	18.613	33.081	13.011	38.515	14.773	64.709	24.449	19.525	7.348
		Švedska	34.793	21.486	34.543	19.897	36.985	20.671	34.805	18.779	25.091	13.780
		Ostali	165.589	93.510	94.685	44.142	139.969	78.396	15.572	6.954	158	55
Ukupno			3.401.273	1.938.901	2.787.351	1.429.827	3.145.160	1.653.783	3.376.792	1.709.636	780.890	376.228
020713	"Svježi ili rashlađeni komadi kokošnjeg mesa i unutrašnji organi, kokoši vrste ""Gallus domesticus"""	Slovenija	3.108.547	932.733	4.347.486	1.299.530	4.512.002	1.215.662	5.979.033	1.468.006	2.369.953	606.625
		Sjeverna Makedonija	1.043.046	286.701	998.157	267.758	1.209.268	302.544	1.423.200	332.671	344.716	80.521
		Crna Gora	542.407	134.475	654.854	152.738	737.582	169.783	803.321	178.454	190.763	41.523
		Austrija	280.392	117.143	224.736	115.726	674.776	155.068	474.324	78.696	10.072	2.726
		Portugal	0	0	0	0	25.719	98.316	90.241	310.740	0	0
		Ostali	10.330	13.780	38.589	14.723	287.042	123.962	18.553	6.446	1.285	270
Ukupno			4.984.722	1.484.831	6.263.822	1.850.475	7.446.389	2.065.335	8.788.672	2.375.013	2.916.789	731.665
020714	"Zamrznuto meso isječeno na komade i unutrašnji organi, kokoši vrste ""Gallus domesticus"""	Bosna i Hercegovina	1.947.888	2.583.381	1.823.184	2.461.705	1.916.360	2.608.072	1.110.424	1.559.501	195.745	273.763
		Slovenija	665.332	195.164	1.081.981	296.619	438.734	135.930	756.831	238.973	267.664	78.878
		Austrija	612.042	133.562	458.969	85.976	486.432	110.917	590.116	140.654	174.456	46.601
		Crna Gora	389.399	112.382	485.495	119.160	423.455	102.589	541.658	121.229	115.755	24.741
		Njemačka	1.092	371	11.881	3.741	231.333	38.924	431.619	77.962	449	132
		Ostali	1.025.997	906.683	946.429	511.581	824.640	655.653	1.164.177	909.608	445.704	338.379
Ukupno			4.641.750	3.931.543	4.807.939	3.478.782	4.320.954	3.652.086	4.594.825	3.047.926	1.199.773	762.494
020724 - 020760	Ostalo peradsko meso (puretina, patke, guske)	Bosna i Hercegovina	3.321.428	823.385	3.454.339	894.778	3.105.279	947.360	3.896.670	865.260	1.039.353	212.133
		Srbija	2.914.836	728.225	4.029.625	919.275	3.530.159	842.538	3.476.475	723.772	921.229	185.818
		Slovenija	3.190.121	588.952	2.254.648	393.117	1.470.573	245.015	1.744.353	239.602	555.194	68.303
		Sjeverna Makedonija	610.199	116.383	691.350	123.267	752.957	135.507	982.577	163.770	239.704	40.377
		Crna Gora	509.662	94.598	575.405	97.956	657.834	99.515	754.022	103.951	187.437	24.762
		Ostali	458.279	126.556	466.282	141.613	73.453	22.717	248.418	56.876	8.426	8.272
Ukupno			11.004.525	2.478.098	11.471.649	2.570.005	9.590.255	2.292.651	11.102.515	2.153.232	2.951.343	539.666
Ukupno (0207)			25.854.162	10.598.888	27.000.771	10.002.382	26.185.395	10.337.777	29.851.796	10.050.650	8.291.341	2.575.650

*privremeni podaci

Vanjsko trgovinska razmjena peradi

I. - III. 2026. godine

Uvoz			2022		2023		2024		2025		I. - III. 2026*	
			Vrijednost EUR	Količina (kg)	Vrijednost EUR	Količina (kg)	Vrijednost EUR	Količina (kg)	Vrijednost EUR	Količina (kg)	Vrijednost EUR	Količina (kg)
20711	"Svježe ili rashlađeno kokošje meso vrste ""Gallus domesticus"", neisječeno na komade"	Slovenija	694.629	315.705	926.746	391.216	765.800	323.636	537.672	225.720	133.429	52.952
		Italija	49.329	11.278	31.124	5.876	203.939	86.516	114.909	35.719	841	133
		Mađarska	38.652	15.292	78.925	31.485	25.483	9.487	32.232	12.862	15.141	7.204
		Francuska	0	0	0	0	18.014	1.148	12.598	566	0	0
		Španjolska	0	0	0	0	0	0	4.453	1.089	0	0
		Ostali	105.804	52.878	179.560	83.756	72.487	34.020	2.778	1.196	3.048	1.404
		Ukupno	888.414	395.154	1.216.355	512.333	1.085.723	454.808	704.642	277.151	152.459	61.693
020712	"Zamrznuto kokošje meso vrste ""Gallus domesticus"", neisječeno na komade"	Nizozemska	36.031	18.506	14.854	7.297	105.998	56.226	93.852	43.368	19.694	12.207
		Slovenija	103.693	80.723	25.148	14.329	17.154	4.994	92.191	52.925	8.464	3.614
		Slovačka	18.313	9.256	26.453	13.163	38.565	16.121	31.920	13.912	0	0
		Italija	21.624	4.402	20.509	2.869	27.220	3.297	12.159	1.883	1.436	176
		Poljska	107.349	23.070	29.353	10.200	0	0	0	0	0	0
		Ostali	26.002	14.243	12.842	5.669	14.366	6.138	0	0	0	0
		Ukupno	313.012	150.200	129.159	53.527	203.303	86.775	230.122	112.088	29.594	15.997
020713	"Svježi ili rashlađeni komadi kokošjeg mesa i unutrašnji organi, kokoši vrste ""Gallus domesticus"""	Mađarska	5.381.027	1.720.146	7.233.168	2.461.204	8.689.654	2.854.152	9.057.994	2.509.208	2.349.285	700.442
		Slovenija	4.979.885	1.566.888	6.017.670	2.053.376	6.876.025	2.911.137	8.209.184	3.085.596	1.697.673	645.904
		Rumunjska	0	0	4.088.348	1.277.230	2.865.401	720.011	3.232.723	675.141	331.835	76.443
		Bosna i Hercegovina	5.940.134	1.660.474	3.453.170	1.083.380	4.658.203	1.435.099	3.074.655	1.432.688	576.700	278.749
		Poljska	518.167	180.914	2.702.765	865.474	2.447.614	670.012	2.491.088	545.460	794.134	196.289
		Ostali	1.596.450	283.709	2.649.898	603.630	2.577.250	587.341	2.721.006	559.222	471.158	98.825
		Ukupno	18.415.663	5.412.130	26.145.019	8.344.295	28.114.147	9.177.752	28.786.650	8.807.315	6.220.785	1.996.653
020714	"Zamrznuto meso isječeno na komade i unutrašnji organi, kokoši vrste ""Gallus domesticus"""	Nizozemska	9.664.327	2.356.036	9.137.557	2.910.163	13.655.427	3.678.358	16.076.833	3.525.099	3.031.604	801.484
		Danska	5.668.709	3.911.240	5.827.925	4.815.726	4.536.108	3.141.336	4.430.952	1.509.892	947.500	276.895
		Belgija	890.953	536.008	1.457.270	448.275	2.573.119	725.166	2.858.742	834.977	457.963	111.996
		Poljska	2.202.641	1.277.482	2.342.465	1.220.837	2.084.593	937.182	1.625.045	507.365	360.440	120.762
		Slovenija	1.048.109	512.404	753.732	318.856	948.263	871.279	1.412.391	1.035.130	283.293	284.876
		Ostali	4.412.922	2.191.296	5.301.906	2.784.220	3.725.872	3.201.500	4.131.278	2.096.107	649.253	361.496
		Ukupno	23.887.661	10.784.467	24.820.855	12.498.077	27.523.382	12.554.821	30.535.241	9.508.569	5.730.053	1.957.509
020724 - 020760	Ostalo peradsko meso (puretina, patke, guske)	Poljska	4.958.466	1.031.688	9.218.569	2.066.035	12.525.447	2.911.264	14.214.221	1.996.001	3.665.888	482.297
		Mađarska	8.357.881	1.983.475	7.539.546	1.622.230	8.467.070	2.359.945	8.444.337	1.804.157	2.121.681	478.598
		Italija	4.115.894	1.147.212	5.937.642	1.588.948	5.639.454	1.574.272	6.580.246	1.279.171	1.308.178	236.243
		Slovenija	2.484.572	1.102.391	2.568.496	1.048.995	2.921.667	1.346.025	3.384.925	1.289.895	914.608	342.708
		Nizozemska	2.794.823	694.017	2.213.949	509.957	3.070.224	675.383	1.049.425	190.935	746.504	102.000
		Ostali	2.896.955	845.583	3.302.139	1.008.826	4.944.011	1.270.134	3.025.832	625.503	490.905	102.418
		Ukupno	25.608.591	6.804.366	30.780.341	7.844.990	37.567.873	10.137.023	36.698.986	7.185.663	9.247.764	1.744.263
Ukupno (0207)		69.113.341	23.546.317	83.091.729	29.253.222	94.494.428	32.411.178	96.955.641	25.890.786	21.380.655	5.776.115	

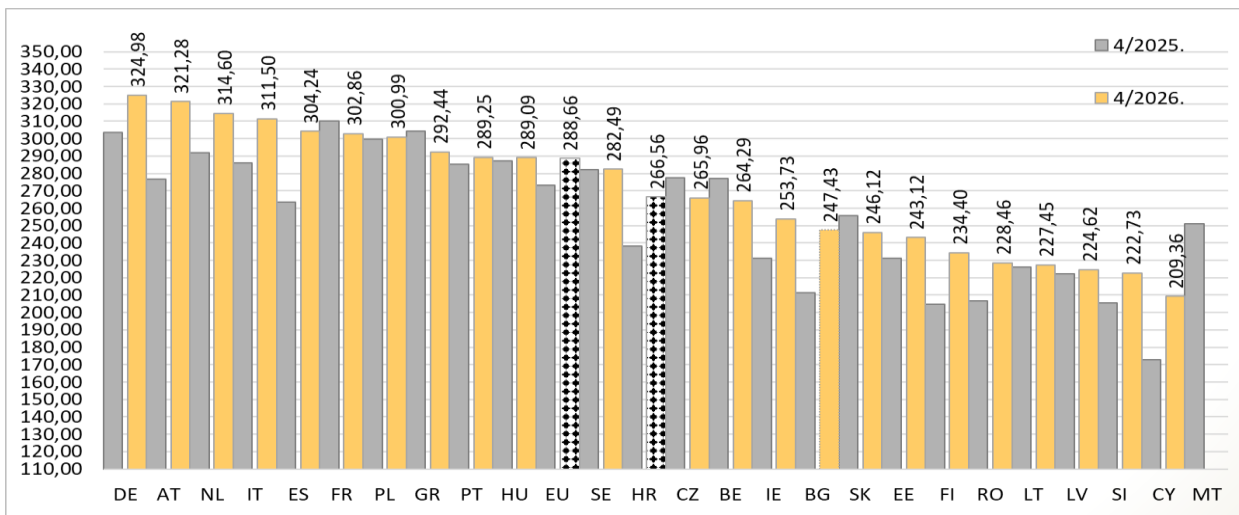
*privremeni podaci

Prosječne veleprodajne cijene konzumnih jaja u RH (€/kom)

Konzumna jaja, klasa A 5. mj. - 2026.	Prosjek/average/ €/kom	Promjena 5. mj. 2026./ 4. mj. 2026.	Promjena 5. mj. 2026./2025.
Kavezni uzgoj / razred /			
XL	0,20	2,73%	13,43%
L	0,17	0,69%	8,51%
M	0,16	1,00%	9,20%
S	0,12	- 8,62%	0,77%
Podni uzgoj / razred /			
XL	0,20	8,52%	8,11%
L	0,18	- 0,49%	7,83%
M	0,18	2,27%	11,25%
S	0,14	0,63%	25,83%

Pregled prosječnih mjesečnih veleprodajnih cijena jaja razred (L&M) u EU (EUR/100 kg)

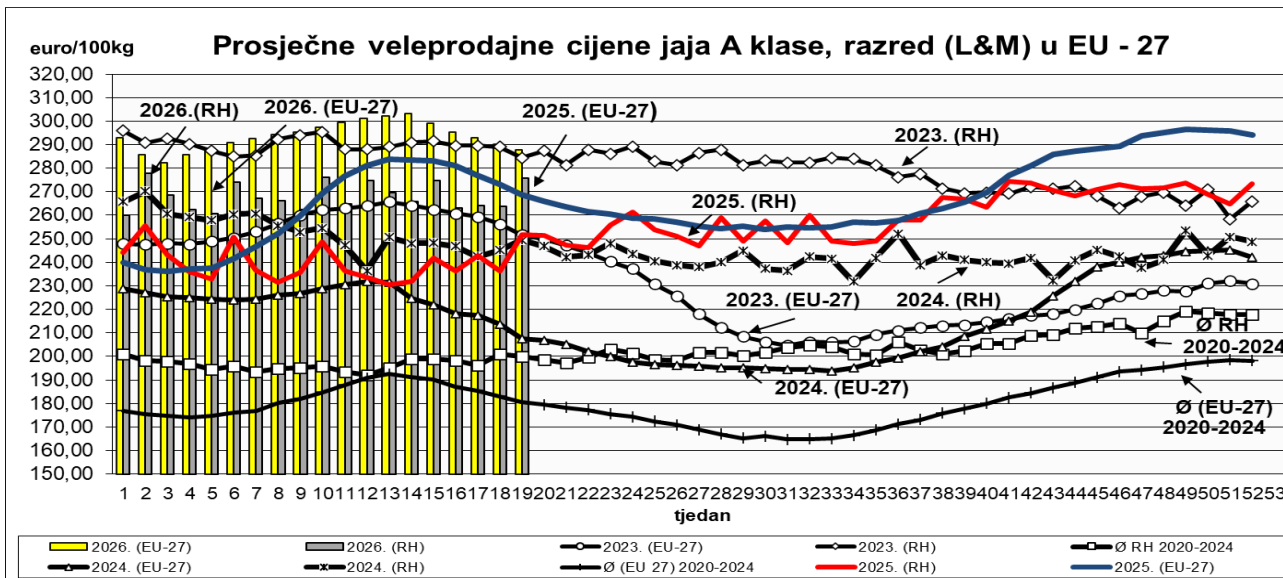
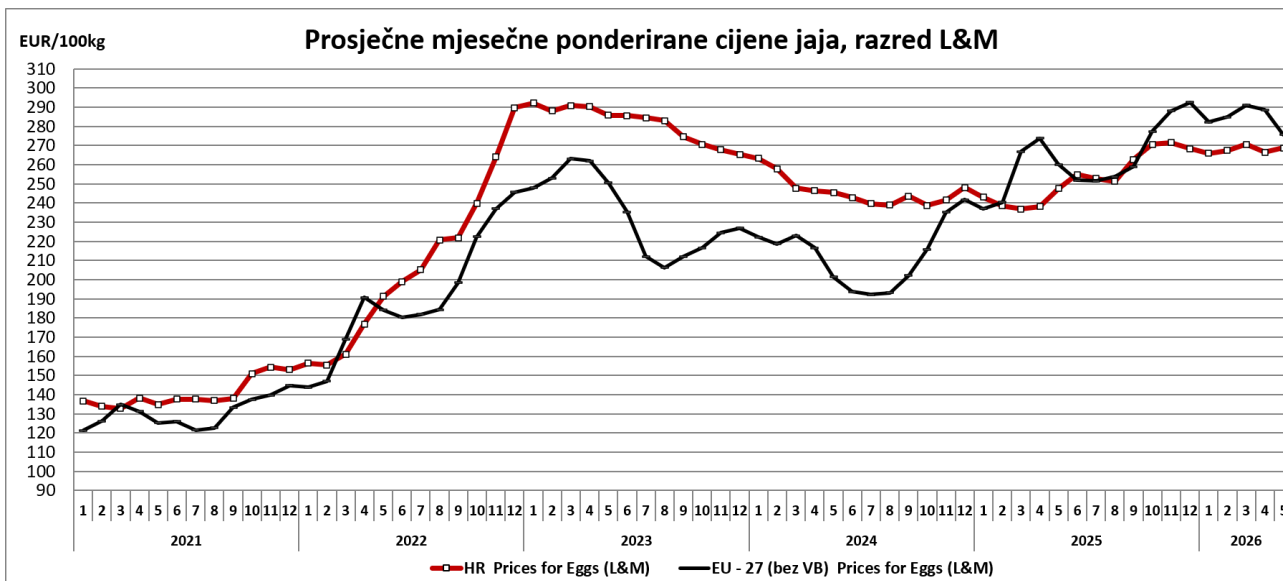
država	godina			3'26'	4'26'	5'26'	razlika u %	razlika u %	razlika u %
	2023	2024	2025				/ 3'26'	/ 4'26'	/ 5'25'
Belgija	224,89	204,38	268,72	277,65	264,29	242,55	-12,64	-8,22	0,10
Bugarska	209,70	192,55	215,55	266,45	247,43	214,18	-19,62	-13,44	13,18
Češka	203,81	178,90	256,20	273,46	265,96	250,31	-8,47	-5,88	-3,18
Danska				c	c	c			
Njemačka	238,19	226,58	280,80	335,02	324,98	293,09	-12,51	-9,81	3,38
Estonija	222,06	229,88	225,80	245,27	243,12	244,69	-0,24	0,65	7,07
Grčka	236,41	255,28	236,43	286,02	292,44	289,75			
Španjolska	216,03	193,03	252,46	310,22	304,24	273,37	-11,88	-10,15	16,36
Francuska	237,94	221,17	281,52	302,91	302,86	293,13	-3,23	-3,21	-0,98
Hrvatska	281,51	246,18	253,03	270,62	266,56	268,73	-0,70	0,81	8,54
Irska	230,71	230,06	311,39	255,43	254,44	267,62	4,77	5,18	13,62
Italija	262,34	244,18	285,59	311,50	310,79	310,79	-0,23	-0,23	9,67
Cipar	172,67	172,90	175,05	209,07	209,36	208,09	-0,47	-0,61	20,35
Letonija	206,51	191,01	220,77	237,77	224,62	219,15	-7,83	-2,43	6,64
Litva	188,45	162,72	218,15	224,51	227,45	218,33	-2,75	-4,01	4,58
Mađarska	250,15	215,01	270,51	289,88	289,09	262,09	-9,59	-9,34	-0,09
Malta	244,98	257,17	260,79						
Nizozemska	232,87	206,42	274,38	320,65	314,07	293,71	-8,40	-6,48	7,32
Austrija	271,47	268,17	281,12	319,66	321,27	320,55	0,28	-0,22	16,96
Poljska	243,70	215,56	285,16	306,18	300,99	285,30	-6,82	-5,21	-1,43
Portugal	242,50	221,47	268,71	288,88	289,25	282,01	-2,38	-2,50	3,54
Rumunjska	196,15	183,37	199,64	224,83	228,46	221,43	-1,51	-3,07	11,25
Slovenija	228,80	224,39	206,77	211,56	222,73	216,55	2,36	-2,77	5,94
Slovačka	223,12	193,59	241,56	255,14	246,12	224,88	-11,86	-8,63	-9,47
Finska	209,44	208,97	204,78	219,75	220,33	237,41	8,04	7,75	15,87
Švedska	241,93	258,93	277,24	284,03	282,49	278,72	-1,87	-1,34	-2,02
EU - 27 (bez VB)	234,29	217,26	267,08	290,96	288,67	275,57	-5,29	-4,54	5,96
RH *	281,51	246,18	253,03	270,62	266,56	268,73	-0,70	0,81	8,54
Razlika (RH-EU) eura/100kg	47,22	28,92	-14,05	-20,34	-22,12	-6,84			
RH/EU indeks	120	113	94,74	93	92	98			



Nazad na Pregled

Izvor: EK
 Obrada: Ministarstvo poljoprivrede, šumarstva i ribarstva

Prikaz kretanja veleprodajnih cijena jaja (razred L& M) u EU i RH (EUR/100 kg)



Pregled prosječnih godišnjih cijena u RH (€/kom)

- veleprodajne cijene jaja (€/kom)

Proizvod	godina													Promjena		
	2013	2014	2015	2016	2017	2018	2019	2020	2021	2022	2023	2024	2025	2025 2024	2025 2023	2025 2022
Jaja kavezno A klase, razred XL	0,13	0,12	0,11	0,12	0,11	0,11	0,11	0,10	0,11	0,15	0,19	0,18	0,18	0,22%	-7,71%	19,67%
Jaja kavezno A klase, razred L	0,12	0,10	0,10	0,11	0,10	0,10	0,09	0,09	0,09	0,14	0,18	0,16	0,16	2,93%	-9,10%	17,79%
Jaja kavezno A klase, razred M	0,11	0,10	0,10	0,10	0,10	0,09	0,08	0,08	0,08	0,13	0,17	0,15	0,15	2,38%	-12,12%	16,00%
Jaja kavezno A klase, razred S	0,10	0,09	0,09	0,09	0,09	0,08	0,08	0,07	0,07	0,11	0,14	0,10	0,12	20,51%	-12,34%	8,45%
Jaja podno A klase, razred XL		C			C	C	0,12	0,12	0,12	0,12	0,19	0,19	0,18	-1,24%	-1,35%	52,33%
Jaja podno A klase, razred L		0,12	0,12	0,12	0,12	0,12	0,10	0,10	0,10	0,14	0,19	0,17	0,17	0,11%	-6,29%	24,57%
Jaja podno A klase, razred M		0,12	0,11	0,11	0,11	0,11	0,10	0,10	0,09	0,13	0,18	0,16	0,16	0,79%	-8,18%	26,85%
Jaja podno A klase, razred S		0,08	0,09	0,08	0,10	0,08	0,09	0,09	0,08	0,12	0,16	0,14	0,14	-3,18%	-11,61%	14,17%

Izvor: TISUP

Samodostatnost jaja u RH

	2013.	2014.	2015.	2016.	2017.	2018.	2019.	2020.	2021.	2022.	2023.	2024.	Indeks 2024./2023.
Jaja	94,60	90,18	80,81	87,02	86,24	83,61	86,78	92,57	100,16	80,23	84,20	92,36	109,69

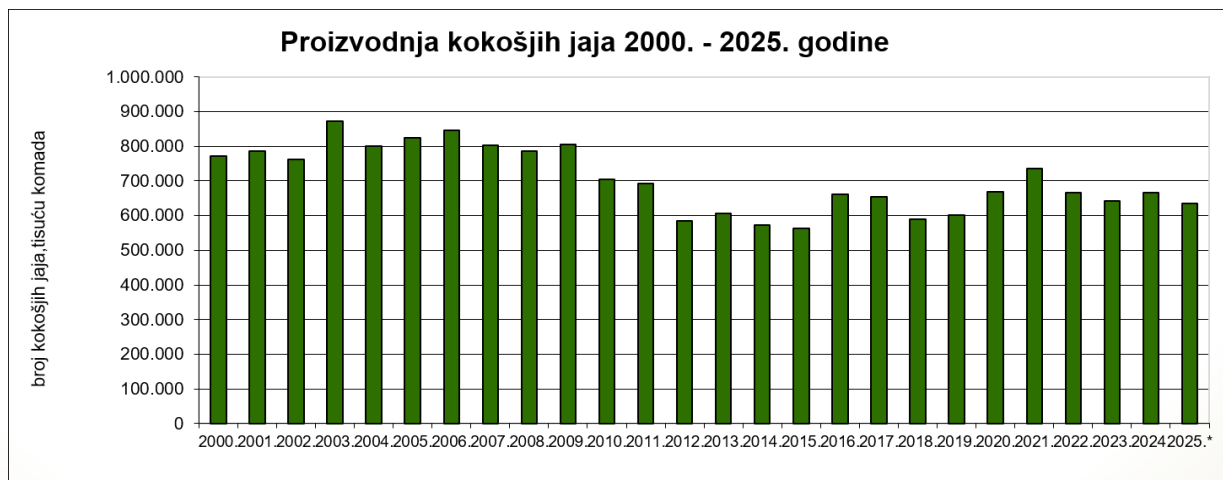
Izvor: Agronomski fakultet Sveučilišta u Zagrebu i Državni zavod za statistiku

Obrada: Ministarstvo poljoprivrede, šumarstva i ribarstva

Proizvodnja kokošjih jaja i broj kokoši nesilica u RH

	Broj kokoši nesilica na dan 1. prosinca (2000-2021) na dan 1. studenoga (2022 -			Proizvodnja kokošjih jaja			
	broj, 000. kljunova	stopa promjene u odnosu na prethodnu godinu		000. kom	stopa promjene u odnosu na prethodnu godinu		prosječan broj jaja po nesilici
		broj kljunova, 000 kljunova	(%)		broj jaja, 000 kom	(%)	
2000.	...			771.391			
2001.	...			786.819	15.428	2,0	
2002.	...			761.620	-25.199	-3,2	
2003.	...			872.978	111.358	14,6	
2004.	...			800.888	-72.090	-8,3	
2005.	...			823.873	22.985	2,9	
2006.	5.758			845.600	21.727	2,6	147
2007.	5.530	-228	-4,0	803.765	-41.835	-4,9	145
2008.	5.486	-44	-0,8	787.304	-16.461	-2,0	144
2009.	5.673	187	3,4	805.166	17.862	2,3	142
2010.	4.358	-1.315	-23,2	704.119	-101.047	-12,5	162
2011.	4.079	-279	-6,4	691.791	-12.328	-1,8	170
2012.	3.696	-383	-9,4	584.957	-106.834	-15,4	158
2013.	3.979	283	7,7	605.553	20.596	3,5	152
2014.	3.722	-257	-6,4	572.003	-33.550	-5,5	154
2015.	3.017	-705	-18,9	564.305	-7.698	-1,3	187
2016.	3.497	479	15,9	662.472	98.167	17,4	189
2017.	3.483	-14	-0,4	653.901	-8.571	-1,3	188
2018.	2.778	-705	-20,2	589.073	-64.828	-9,9	212
2019.	2.688	-90	-3,2	602.247	13.174	2,2	224
2020.	2.952	264	9,8	668.926	66.679	11,1	227
2021.	3.229	277	9,4	736.217	67.291	10,1	228
2022.	2.893	-336	-10,4	666.969	-69.248	-9,4	231
2023.	2.775	-118	-4,1	642.550	-24.419	-3,7	232
2024.	2.856	81	2,9	665.951	23.401	3,6	233
2025.*				635.931	-30.020	-4,5	

* privremeni podatak



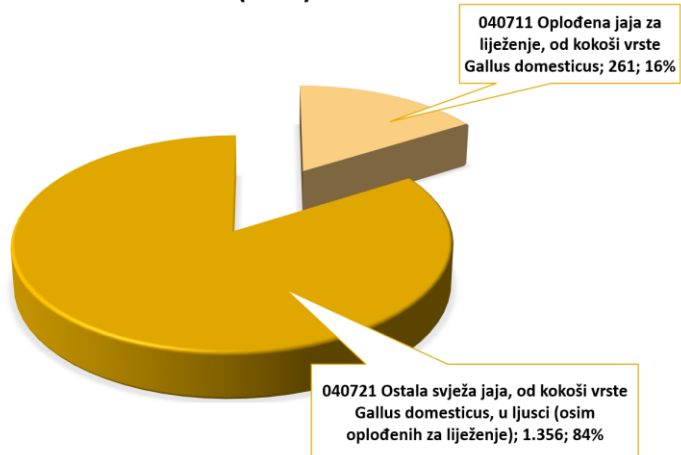
Vanjsko trgovinska razmjena jaja

GL.CT.	Naziv skupine*	I. - III. 2025.		I. - III. 2026.						Index I. - III. 2026. / I. - III. 2025.				Pokrivenost uvoza izvozom (EUR) %		Index I. - III. 2026. / I. - III. 2025.	
		Bilanca		Izvoz		Uvoz		Bilanca		Izvoz		Uvoz		I. - III. 2025.	I. - III. 2026.	Bilanca	
		Količina, t	Vrijednost, EUR	Količina, t	Vrijednost, EUR	Količina, t	Vrijednost, EUR	Količina, t	Vrijednost, EUR	Količina, t	Vrijednost, EUR	Količina, t	Vrijednost, EUR			Količina, t	Vrijednost, EUR
040711	Oplođena jaja za liježenje, od kokoši vrste Gallus domesticus	-421	-2.252.673	261	780.046	576	2.663.178	-316	-1.883.132	67	94	71	86	27	29	75,1	83,6
040719	Oplođena jaja peradi i ptičja jaja za liježenje (osim od kokoši vrste Gallus domesticus)	-44	-579.314	0	0	33	448.065	-33	-448.065			74	77	0	0	73,8	77,3
040721	Ostala svježa jaja, od kokoši vrste Gallus domesticus, u ljusci (osim oplođenih za liježenje)	-112	1.415.165	1.356	3.009.256	1.966	4.501.971	-610	-1.492.715	19	22	27	37	112	67	544,0	205,5
040729	Ostala svježa ptičja jaja, u ljusci (osim od kokoši vrsta Gallus domesticus i oplođenih za liježenje)	-137	-301.161	0	0	14	41.678	-14	-41.678			10	14	0	0	10,2	13,8
040790	Ptičja jaja, u ljusci, konzervirana ili kuhana	-17	-283.638	0	0	95	527.460	-95	-527.460			573	186	0	0	573,2	186,0
	UKUPNO (0407)	-731	-2.001.621	1.616	3.789.302	2.684	8.182.352	-1.068	-4.393.050	21,3	26,1	32,3	49,6	87,87	46,31	146,0	219,47
	UKUPNO (HS 01-24; 29, 33, 35, 38, 41, 43, 50, 51, 52 i 53)	-22.445	-663.165.397	757.798	979.647.440	896.054	1.696.191.138	-138.257	-716.543.698	83,4	99,3	96,3	102,8	59,80	57,76	616,0	108,0

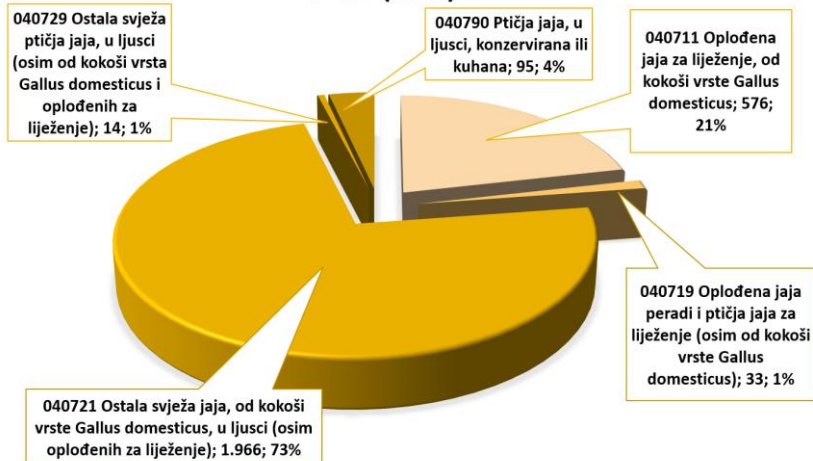
Napomena:
Podaci za 2026. godinu su PRIVREMENI

Vanjsko trgovinska razmjena jaja I. – III. 2026. godine

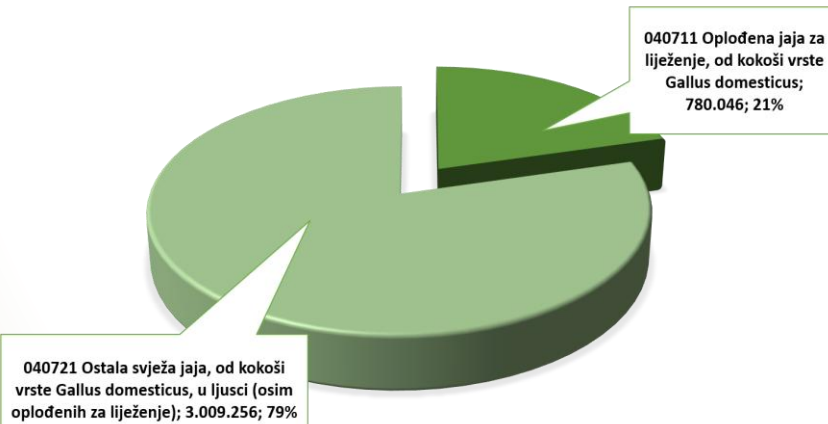
IZVOZ (tona)



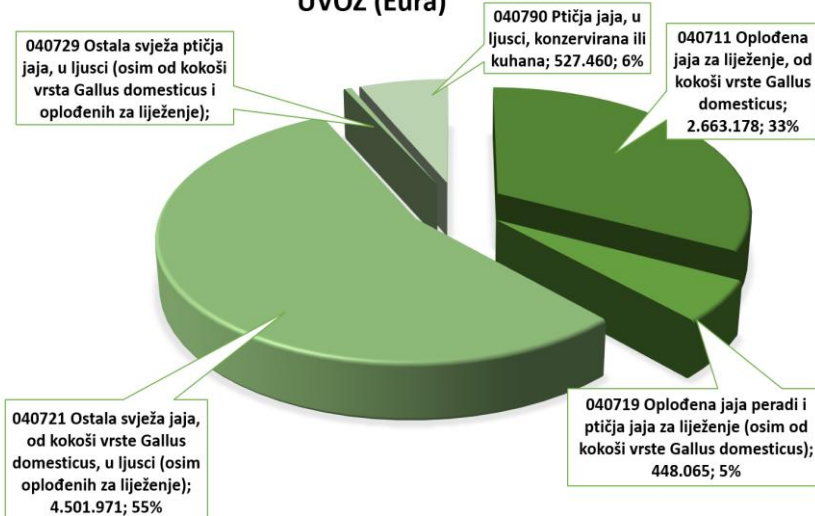
UVOZ (tona)



IZVOZ (Eura)



UVOZ (Eura)



Vanjsko trgovinska razmjena jaja

I. – III. 2026. godine

Izvoz			2022		2023		2024		2025		I. - III. 2026*	
			Vrijednost EUR	Količina (kg)	Vrijednost EUR	Količina (kg)	Vrijednost EUR	Količina (kg)	Vrijednost EUR	Količina (kg)	Vrijednost EUR	Količina (kg)
040711	Oplođena jaja za liježenje, od kokoši vrste Gallus domesticus	Mađarska	1.278.699	347.168	1.018.534	282.826	1.481.134	401.179	1.710.828	418.165	372.698	75.667
		Italija	0	0	0	0	221.562	150.824	653.649	392.038	316.069	152.918
		Austrija	0	0	0	0	0	0	407.731	78.066	0	0
		Belgija	0	0	0	0	106.759	27.576	191.455	36.288	0	0
		Bosna i Hercegovina	129.351	33.322	155.515	39.942	80.494	18.308	43.487	8.928	0	0
		Ostali	8.896	2.376	0	0	0	0	0	0	91.279	31.990
		Ukupno	1.416.946	382.866	1.174.049	322.768	1.889.949	597.887	3.007.150	933.485	780.046	260.575
040721	Ostala svježa jaja, od kokoši vrste Gallus domesticus, u ljusci (osim oplođenih jaja za liježenje)	Španjolska	0	0	0	0	6.634.567	3.990.033	14.726.449	7.608.108	359.962	169.163
		Mađarska	332.298	300.567	131.004	92.544	1.475.248	735.483	2.579.361	1.151.384	595.139	249.603
		Njemačka	340	130	82.719	39.298	1.410.231	766.546	2.389.770	1.206.009	256.997	110.164
		Austrija	1.136.959	741.337	1.454.305	733.346	1.337.972	705.958	1.388.864	631.197	817.357	381.244
		Francuska	0	0	0	0	161.953	95.100	1.346.943	608.300	0	0
		Ostali	881.386	615.853	934.151	628.936	1.946.864	1.234.309	3.061.486	1.666.631	979.801	445.701
		Ukupno	2.350.983	1.657.886	2.602.179	1.494.124	12.966.835	7.527.429	25.492.873	12.871.630	3.009.256	1.355.875
Ukupno (0407)		3.767.929	2.040.752	3.776.228	1.816.892	14.856.784	8.125.316	28.500.023	13.805.115	3.789.302	1.616.450	

*privremeni podatci

Vanjsko trgovinska razmjena jaja I. – III. 2026. godine

Uvoz			2022		2023		2024		2025		I. - III. 2026*	
			Vrijednost EUR	Količina (kg)	Vrijednost EUR	Količina (kg)	Vrijednost EUR	Količina (kg)	Vrijednost EUR	Količina (kg)	Vrijednost EUR	Količina (kg)
040711	Oplođena jaja za liježenje, od kokoši vrste Gallus domesticus	Njemačka	1.491.002	373.899	1.823.744	436.646	4.934.255	1.369.961	6.938.414	1.697.974	1.220.495	320.190
		Mađarska	860.462	210.942	354.164	75.527	909.811	192.225	757.655	124.288	311.863	56.266
		Italija	155.626	39.334	41.561	7.590	550.270	296.267	739.693	222.031	0	0
		Bugarska	0	0	0	0	0	0	434.826	192.384	0	0
		Španjolska	0	0	36.681	1.770	188.225	12.800	261.027	38.889	113.674	16.830
		Ostali	4.984.687	1.313.487	3.867.245	825.996	948.427	290.823	335.174	86.749	1.017.146	183.157
		Ukupno	7.491.777	1.937.662	6.123.395	1.347.529	7.530.988	2.162.074	9.466.789	2.362.315	2.663.178	576.443
040719	Oplođena jaja peradi i ptičja jaja za liježenje (osim od kokoši vrste Gallus domesticus)	Francuska	1.106.645	95.431	1.120.084	85.666	1.209.396	83.115	1.174.797	85.574	209.486	14.021
		Poljska	0	0	0	0	0	0	601.170	36.553	141.576	8.880
		Češka	105.953	13.100	39.776	6.280	147.568	25.128	177.061	27.958	19.139	3.000
		Mađarska	413.870	32.503	420.378	39.054	556.852	48.088	102.808	5.976	77.864	6.840
		Italija	0	0	1.074	196	1.131	196	0	0	0	0
		Ostali	0	0	0	-0	0	0	0	0	0	0
		Ukupno	1.626.468	141.034	1.581.312	131.196	1.914.947	156.527	2.055.836	156.061	448.065	32.741
040721	Ostala svježa jaja, od kokoši vrste Gallus domesticus, u ljusci (osim oplođenih jaja za liježenje)	Ukrajina	0	0	70.128	36.976	8.221.206	5.827.665	19.049.689	11.122.980	1.075.152	535.000
		Poljska	2.490.502	1.532.637	3.251.312	1.645.511	3.079.075	1.600.483	3.174.106	993.086	381.904	88.128
		Bugarska	686.951	394.028	762.927	375.764	126.376	55.150	2.232.638	1.010.412	558.608	236.427
		Slovačka	1.156.809	694.528	921.839	441.668	1.114.063	637.204	1.765.943	679.516	176.308	66.544
		Italija	765.179	360.513	3.033.657	1.065.775	1.954.169	786.041	1.378.720	619.327	309.453	117.483
		Ostali	4.184.855	2.628.482	4.999.035	2.911.464	3.396.668	2.286.354	4.937.047	2.116.239	2.000.546	922.398
		Ukupno	9.284.296	5.610.187	13.038.898	6.477.158	17.891.557	11.192.897	32.538.143	16.541.561	4.501.971	1.965.980
040729	Ostala svježa ptičja jaja, u ljusci (osim od kokoši vrsta Gallus domesticus i oplođenih jaja za liježenje)	Slovačka	0	0	0	0	421.262	226.067	1.394.580	544.263	0	0
		Italija	282	54	126.696	37.701	200.916	127.944	588.266	299.905	4.040	723
		Slovenija	146.671	89.831	117.579	62.658	54.956	35.074	352.517	127.914	564	134
		Mađarska	0	0	0	0	460.317	275.751	105.345	57.962	37.074	13.199
		Nizozemska	28	2	0	0	0	0	0	0	0	0
		Ostali	0	0	22	8	76	25	0	0	0	0
		Ukupno	146.981	89.887	244.297	100.368	1.137.527	664.861	2.440.708	1.030.043	41.678	14.056
040790	Ptičja jaja, u ljusci, konzervirana ili kuhana	Njemačka	803.388	40.703	819.126	33.081	909.805	43.155	1.156.376	46.788	296.523	17.239
		Austrija	35.878	7.217	120.051	20.387	118.990	21.394	116.830	20.004	35.361	5.934
		Italija	836	82	1.100	109	969	75	6.235	1.365	0	0
		Danska	0	0	0	0	1.475	300	3.161	600	0	0
		Slovenija	14.602	43	7.302	21	0	0	0	0	0	0
		Ostali	0	0	0	0	28	6	0	0	195.576	71.959
		Ukupno	854.704	48.044	947.579	53.599	1.031.267	64.930	1.282.602	68.757	527.460	95.132
Ukupno (0407)			19.404.226	7.826.813	21.935.481	8.109.849	29.506.286	14.241.289	47.784.078	20.158.738	8.182.352	2.684.353

*privremeni podatci



Autor: Marijana Kojić Jurinić, dipl.ing.agr.
Suradnik: Zoran Miščević, mag.oec.

MINISTARSTVO POLJOPRIVREDE
ŠUMARSTVA I RIBARSTVA
Tržišni cjenovni informacijski sustav u poljoprivredi
Ulica grada Vukovara 78
10000 Zagreb
Hrvatska

tel/fax: 01/ 610-66-35
e-mail: tisup@mps.hr
<https://tisup.mps.hr/>