



MINISTARSTVO POLJOPRIVREDE RH



TRŽIŠTE STOKE, MESA I MESNIH PRERAĐEVINA

SVIBANJ 2024.

TRUPOVI

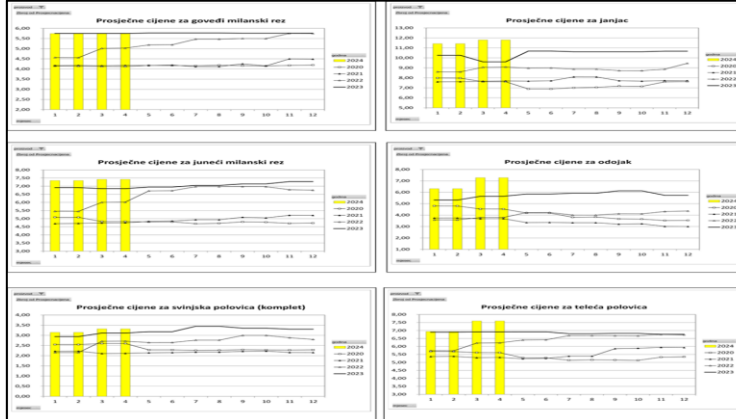
Pregled mjesečnih optkupnih cijena trupova u Euro/kg hladnog trupca
Monthly prices of carcasses - Euro/kg cold carcass

PROIZVOD Product	Travanj April		Ožujak March		mjesec IV/2024 (%)		Travanj April 2023		Travanj 2024/2023 (%)	
	min	max	prosjeak - average							
Goveda										
Govedi trup A R3	3,23	6,99	5,12	5,12	0,01	5,08	0,88			
Govedi trup D O3	2,93	4,69	3,74	4,13	-9,51	4,23	-11,65			
Govedi trup E R3	4,16	6,00	5,28	5,17	2,06	5,32	-0,73			
Svinje										
T1- S	1,90	3,54	2,28	2,23	1,84	2,29	-0,62			
T1- E	1,86	3,54	2,27	2,11	2,60	2,38	-7,79			
T2	1,70	2,92	2,22	2,17	4,63	2,32	-2,11			
Janjaci										
teška janjad - HL R	9,19	13,38	11,27	11,54	-1,05	9,10	25,49			
teška janjad - HL O	9,82	13,57	11,74	12,03	-2,44	9,43	24,47			
lake janjad LL C1	9,72	19,23	11,46	11,45	0,07	9,56	19,86			

Tablice cijena su bez PDV-a u kraljev. hladnog trupca, prices are without VAT (13 %). C = povjerljiv podatak (confidential data)

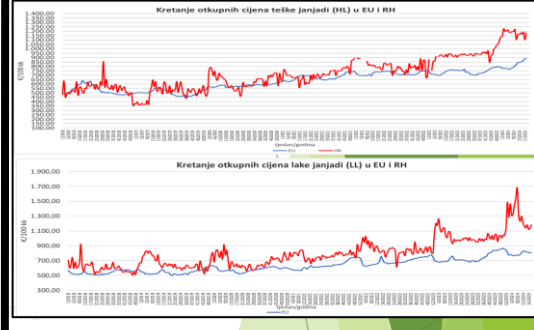
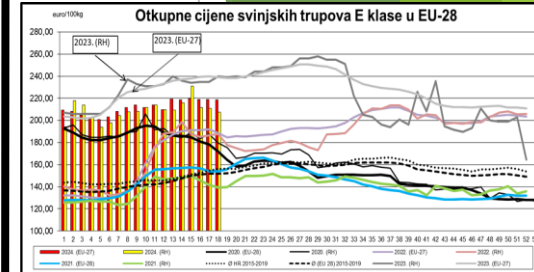
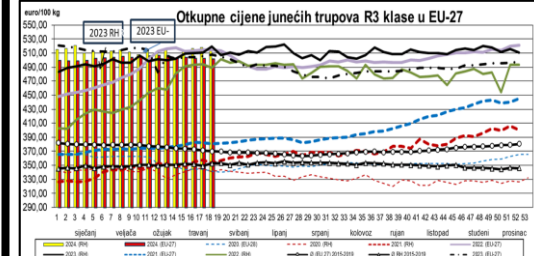
RH

MESO

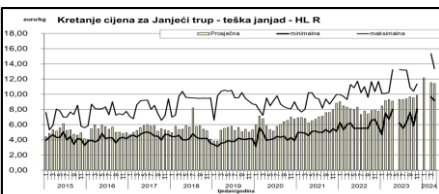
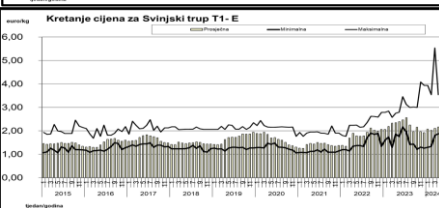
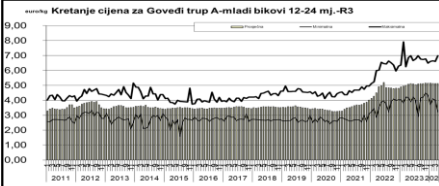


proizvod	2022/4	2023/4	2024/2	2024/3	2024/4	2024/4 u odnosu na 2024/2	2024/4 u odnosu na 2022/4
teletca polovica	6,23	6,91	6,94	7,60	7,60	9,51%	9,96%
teletca komletic sa kostima	6,67	7,47	7,75	8,33	8,33	2,58%	6,47%
teletca komletic bez kostiju	10,62	12,23	12,02	12,66	12,66	5,27%	5,50%
teletca vatrina sa kostima	5,54	6,10	6,52	6,23	6,23	3,36%	2,09%
teletca vatrina bez kostiju	8,43	8,98	9,42	9,75	9,75	3,52%	8,60%
teletca kolenjica sa kostima	6,39	7,53	8,30	8,33	8,33	0,36%	10,60%
teletca kolenjica bez kostiju	6,52	7,52	7,47	8,31	8,31	1,81%	1,13%
teletca prednja četvrt bez fiam	5,56	6,06	6,26	6,31	6,31	0,86%	4,06%
teletca prednja četvrt bez fiam	6,01	6,85	7,35	7,42	7,42	1,01%	8,38%
goveda polovica	5,35	5,74	6,02	6,09	6,09	1,16%	6,10%
goveda mlanski rez	4,45	5,27	5,25	5,27	5,27	0,32%	0,00%
goveda mlanski rez	5,03	5,79	5,74	5,76	5,76	2,04%	3,70%
goveda prednja četvrt	4,46	4,83	4,82	4,98	4,98	3,46%	3,24%
govedi but bez kostiju	7,05	7,50	7,62	7,84	7,84	2,98%	4,58%
teletca polovica (okljena)	4,34	4,13	4,09	4,09	4,09	-0,92%	-2,10%
svinjski francuski rez	3,58	3,87	4,11	4,20	4,20	2,19%	8,37%
svinjski mlanski rez	3,75	4,39	4,43	4,56	4,56	2,84%	3,70%
svinjska polovica (komplet)	2,71	3,11	3,15	3,32	3,32	5,40%	6,55%
janjaci	9,35	10,31	10,98	11,06	11,06	0,80%	16,51%
janjaca četvrt	9,08	9,60	11,42	11,80	11,80	3,30%	22,87%
teletca prsa	6,28	6,87	7,14	7,14	7,14	2,59%	4,42%
teletca but bez kostiju	8,38	9,12	9,26	9,29	9,29	0,31%	1,86%
teletca but bez kostiju	27,67	30,57	30,16	30,72	30,72	1,85%	0,47%
teletca fiam-prsa	5,60	6,28	6,46	6,58	6,58	1,83%	4,86%
teletca ramatek sa kostima	8,88	8,57	8,31	8,36	8,36	0,60%	-2,45%
teletca vatrina sa kostima	6,08	6,64	6,67	6,67	6,67	0,45%	0,54%
teletca vatrina bez kostiju	7,44	8,15	8,26	8,36	8,36	1,21%	2,58%
svinjski kare	4,22	4,77	4,89	5,04	5,04	3,14%	5,66%
svinjski but bez kostiju	4,37	4,93	5,08	5,17	5,17	1,80%	4,90%
svinjski file	6,58	7,04	7,07	7,07	7,07	0,00%	0,00%
svinjska vatrina	3,79	3,79	4,28	4,88	4,88	14,23%	29,78%
hrvanovke	5,04	5,53	5,51	5,51	5,51	1,7,22%	1,4,22%
šunkarica	5,18	6,23	6,23	5,99	5,99	-3,80%	-3,80%
posebna	3,84	4,95	4,90	5,06	5,06	3,23%	2,22%
bitovica	5,26	4,83	4,94	5,14	5,14	4,20%	0,84%
zimska	10,08	11,27	11,58	12,01	12,01	3,75%	6,59%
pršut	12,91	12,95	14,13	14,13	14,13	14,44%	20,76%
šunka	6,43	7,47	7,72	7,88	7,88	1,99%	5,46%
panceta	9,18	10,15	10,29	10,51	10,51	2,12%	3,56%
hamburger slanina	5,46	6,69	6,65	6,65	6,65	-0,60%	-0,51%

EU



CIJENE

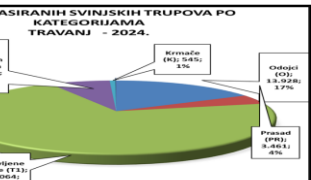


PROIZVODNJA

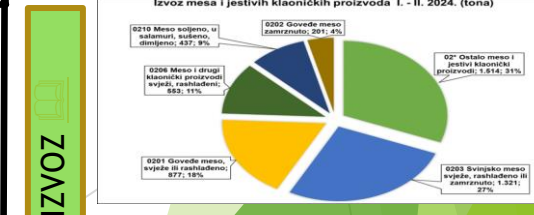
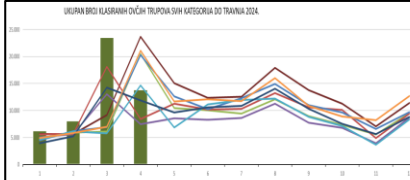
Kategorija	A - mladi bikovi mlađi od 24 m.	B - bikovi stariji od 24 m.	C - volovi	D - krave	E - junaci	V - teletca u dobi od 1 do 12 m.	Z - mlada junačka (0-12); 3992; 3%	Ukupno
2016	27.827	8.501	11.263	84.282	10.241	2.781	124.495	124.495
2017	27.622	5.758	11.229	87.774	11.203	3.011	135.637	135.637
2018	29.566	5.368	11.222	90.861	12.011	3.191	142.129	142.129
2019	27.000	5.038	11.164	94.486	10.956	2.762	132.307	132.307
2020	24.500	4.238	11.182	92.861	11.246	2.811	127.038	127.038
2021	23.000	4.742	11.198	88.009	10.111	3.411	119.671	119.671
2022	48.400	6.866	11.366	101.811	11.914	4.001	184.358	184.358
2023	69.400	9.222	11.404	121.200	18.274	3.721	232.222	232.222



Kategorija	Odojak (F0)	Prasad (F1)	Oklojena svinja (F2)	Komletic (F3)	Komletic (F4)	Mlađi svinjski karaj (F5)	Stariji svinjski karaj (F6)	Ukupno
2016	27.812	44.380	862.132	29.857	14.144	2.418	1.137	1.029.133
2017	28.049	44.839	711.410	28.552	14.811	441	2.121	825.824
2018	28.980	56.960	764.630	28.836	15.055	509	2.121	836.091
2019	24.134	48.596	709.189	31.540	11.109	1	488	815.377
2020	40.857	48.565	801.766	49.800	12.900	1	1.000	955.930
2021	25.256	49.719	746.212	37.002	8.245	29	561	867.455
2022	29.118	52.911	817.111	51.079	7.951	1	317	918.378
2023	33.369	53.737	943.138	58.199	11.014	1	611	1.040.339
2024	33.369	53.737	943.138	58.199	11.014	1	611	1.040.339



Godina	2016	2017	2018	2019	2020	2021	2022	2023	2024
0210	1.000	1.000	1.000	1.000	1.000	1.000	1.000	1.000	1.000
0211	1.000	1.000	1.000	1.000	1.000	1.000	1.000	1.000	1.000
0212	1.000	1.000	1.000	1.000	1.000	1.000	1.000	1.000	1.000
0213	1.000	1.000	1.000	1.000	1.000	1.000	1.000	1.000	1.000
0214	1.000	1.000	1.000	1.000	1.000	1.000	1.000	1.000	1.000
0215	1.000	1.000	1.000	1.000	1.000	1.000	1.000	1.000	1.000
0216	1.000	1.000	1.000	1.000	1.000	1.000	1.000	1.000	1.000
0217	1.000	1.000	1.000	1.000	1.000	1.000	1.000	1.000	1.000
0218	1.000	1.000	1.000	1.000	1.000	1.000	1.000	1.000	1.000
0219	1.000	1.000	1.000	1.000	1.000	1.000	1.000	1.000	1.000
0220	1.000	1.000	1.000	1.000	1.000	1.000	1.000	1.000	1.000



UVOZ - IZVOZ

Prosječne otkupne cijene hladnih trupova životinja u RH – TRAVANJ 2024.

A mladi bikovi 12-24 mj. R3 (euro/kg)

Cijena u 4 mjesecu / 2024 u odnosu na 4 mjesec / 2023 na istoj je razini

Cijena u 4 mjesecu / 2024 u odnosu na 3 mjesec / 2024 na istoj je razini

Svinjski trup T1- E (euro/kg)

Cijena u 4 mjesecu / 2024 u odnosu na 4 mjesec / 2023 niža je -7,79 %

Cijena u 4 mjesecu / 2024 u odnosu na 3 mjesec / 2024 viša je 2,60 %

Janjeći trup - laka janjad LL B1 (euro/kg)

Cijena u 4 mjesecu / 2024 u odnosu na 4 mjesec / 2023 viša je 15,79%

Cijena u 4 mjesecu / 2024 u odnosu na 3 mjesec / 2024 niža je -9,38%

Prosječne otkupne cijene hladnih trupova životinja u EU – TRAVANJ 2024.

A mladi bikovi od 12 do 24 mj R3 (euro/100 kg)

Cijena u 4 mjesecu / 2024 u odnosu na 4 mjesec / 2023 na istoj razini

Cijena u 4 mjesecu / 2024 u odnosu na 3 mjesec / 2024 na istoj razini

Svinjskih trupova E klase (euro/100 kg)

Cijena u 4 mjesecu / 2024 u odnosu na 4 mjesec / 2023 niža je -7,98 %

Cijena u 4 mjesecu / 2024 u odnosu na 3 mjesec / 2024 viša je 5,50 %

VANJSKO TRGOVINSKA RAZMJENA u razdoblju I. - II. 2024. i promjena ($\pm\%$) u odnosu na isto razdoblje lani

izvoz (KN 01) živih životinja iznosio je 36.637.535 € (+29,9%), a uvoz 35.947.703 € (+43,6%) čime je ostvaren suficit vanjsko-trgovinske razmjene u vrijednosti od 689.832 € (-78,3%);

najveći udio u izvozu imali su KN(0102) Goveda (71,8%) te KN(0103) Svinje (23,7%); najveći udio u uvozu imali su KN(0102) Goveda (71,7%) te KN(0103) Svinje (20,2%);

udio vrijednosti izvoza (KN 01) živih životinja činio je 6,1% ukupne vrijednosti izvoza poljoprivredno-prehrambenih proizvoda, dok je u istom razdoblju udio vrijednosti uvoza živih životinja u ukupnoj vrijednosti uvoza poljoprivredno-prehrambenih proizvoda činio 3,8%

izvoz (KN 02) mesa i jestivih klaoničkih proizvoda iznosio je 18.380.421 € (-8,8%), a uvoz 104.871.981 € (+18,4%) čime je ostvaren deficit vanjsko-trgovinske razmjene u vrijednosti od -86.491.560 € (+26,4%);

najveći udio u izvozu imali su KN(0207) Meso peradi i jestivi unutarnji organi (iznutrice) od peradi, svježi rashlađeni ili smrznuti (20,4%) te KN(0201) Goveđe meso, svježe ili rashlađeno (25,4%); najveći udio u uvozu imali su KN(0203) Svinjsko meso svježe, rashlađeno ili zamrznuto (50,1%) te KN(0201) Goveđe meso, svježe ili rashlađeno (21,6%);

udio vrijednosti izvoza (KN 02) mesa i jestivih klaoničkih proizvoda činio je 3,1% ukupne vrijednosti izvoza poljoprivredno-prehrambenih proizvoda, dok je u istom razdoblju udio vrijednosti uvoza mesa i jestivih klaoničkih proizvoda u ukupnoj vrijednosti uvoza poljoprivredno-prehrambenih proizvoda činio 11,1%

Vrijednost uvoza Mesa soljenog, u salamuri, sušenog, dimljenog (KN 0210) činio je 17,6% vrijednosti izvoza živih životinja (KN 01)

PREGLED PROSJEČNIH OTKUPNIH CIJENA HLADNOG TRUPA U €/KG - RH



Pregled mjesečnih otkupnih cijena trupova u Euro/kg hladnog trupa Monthly prices of carcasses - Euro/kg cold carcass

2024 - Hrvatska / Croatia					2023		
PROIZVOD Product	Travanj April			Ožujak March	mjeseć IV/2024 III/2024 (%)	Travanj April 2023	Travanj 2024/2023 (%)
	min	max	prosjeć - average				
Goveda							
Goveđi trup A R3	3,23	6,99	5,12	5,12	0,01	5,08	0,88
Goveđi trup D O3	2,93	4,69	3,74	4,13	-9,51	4,23	-11,55
Goveđi trup E R3	4,16	6,00	5,28	5,17	2,06	5,32	-0,73
Svinje							
T1- S	1,90	3,54	2,28	2,23	1,84	2,29	-0,62
T1- E	1,88	3,54	2,17	2,11	2,60	2,35	-7,79
T2	1,70	2,92	2,27	2,17	4,63	2,32	-2,11
Janjad							
teška janjad - HL R	9,19	13,38	11,42	11,54	-1,05	9,10	25,49
teška janjad - HL O	9,82	13,57	11,74	12,03	-2,44	9,43	24,47
laka janjad LL C1	9,72	19,23	11,46	11,45	0,07	9,56	19,86

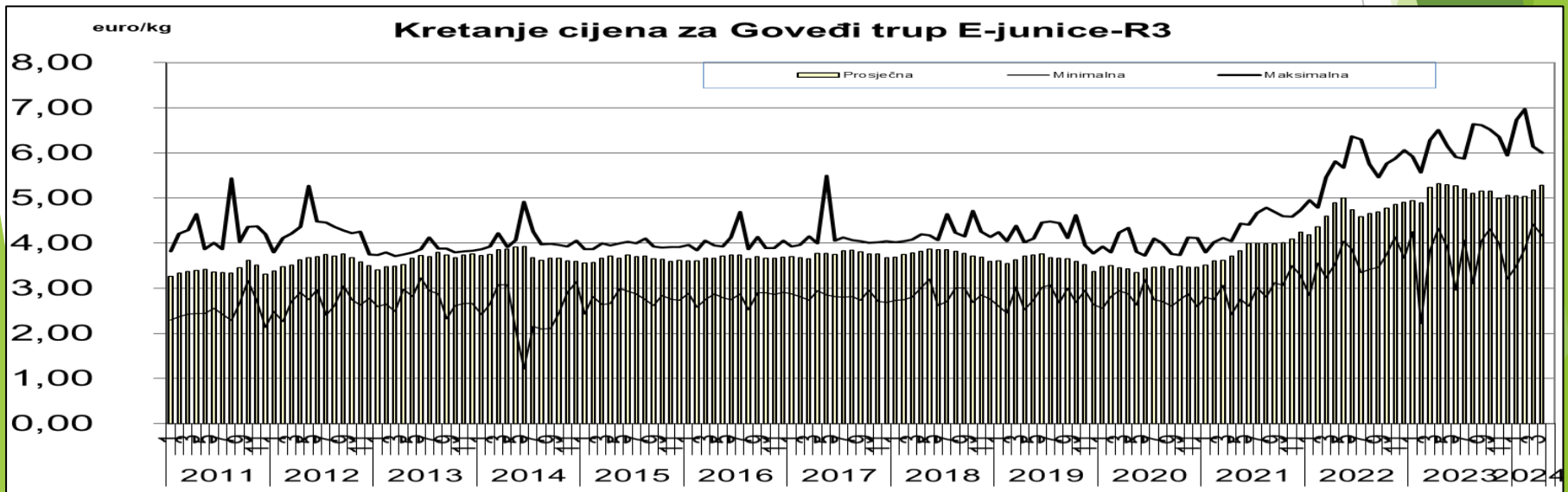
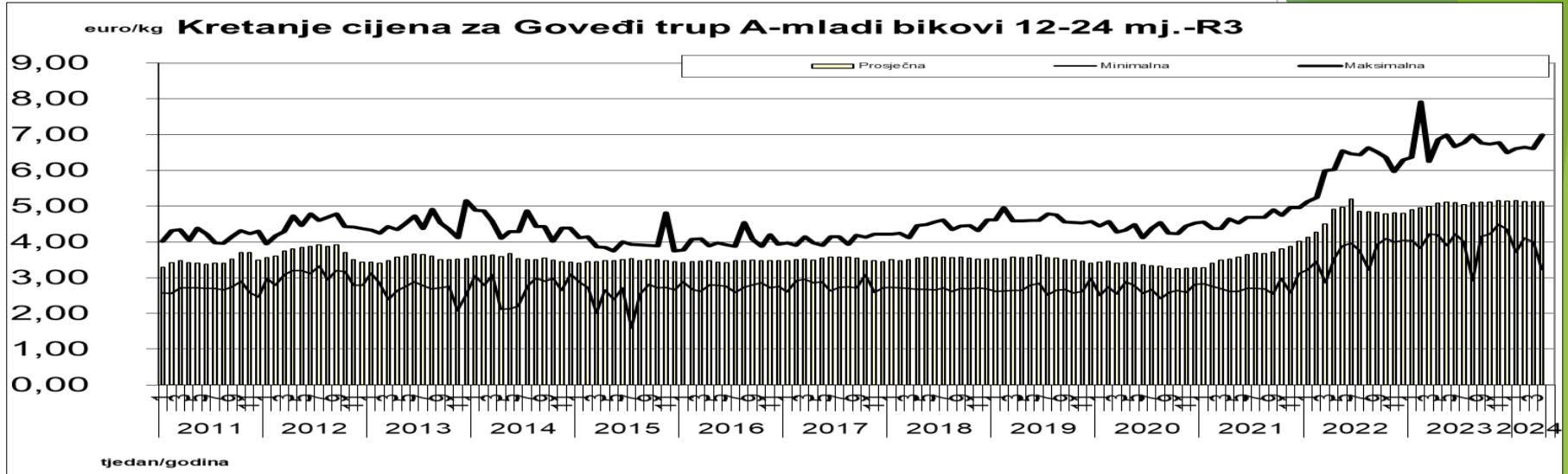
*sve cijene su bez PDV-a u kn/kg hladnog trupa; prices are without VAT (13 %); C = povjerljiv podatak (confidential dana)

PREGLED PROSJEČNIH OTKUPNIH CIJENA JUNEČIH TRUPOVA U €/KG HLADNOG TRUPA - RH



Proizvod	godina	2021	2022	2023								2024				Promjena %				Promjena %				
		4	4	4	5	6	7	8	9	10	11	12	1	2	3	4	4/2024 3/2024	4/2024 4/2023	4/2024 4/2022	4/2024 4/2021	2024. 18. tjedan	2023. 18. tjedan	2024. 18. tjedan /2023. 18. tjedan	
A mladi bikovi 12-24 mj. U2	Minimalna	2,84	4,17	4,13	4,50	4,15	4,14	4,15	4,47	4,16	4,19	4,58	3,21	4,35	4,36	4,30					4,63	5,21		
	Maksimalna	3,91	5,74	6,62	6,62	6,96	6,51	6,73	7,27	6,61	6,74	6,63	6,66	6,61	6,60	6,74					6,61	6,61		
	Prosječna	3,50	4,86	5,14	5,29	5,32	5,22	5,37	5,42	5,44	5,46	5,50	5,48	5,57	5,39	5,74	6,49	11,68	18,12	64,01	5,55	5,71	-2,80	
A mladi bikovi 12-24 mj. U3	Minimalna	2,75	3,82	3,86	4,04	3,92	4,04	3,70	3,83	4,06	3,74	4,00	4,10	4,19	4,02	4,02					4,02	4,04		
	Maksimalna	4,56	6,02	6,61	6,99	6,61	6,62	7,03	6,60	6,61	6,72	6,62	6,51	6,51	6,61	6,61					5,77	6,99		
	Prosječna	3,54	4,88	4,98	5,10	5,32	5,16	5,23	5,21	5,17	5,14	5,19	5,19	5,15	5,26	5,26	-0,06	5,53	7,69	48,45	5,27	5,21	1,19	
A mladi bikovi 12-24 mj. R2	Minimalna	2,41	3,82	3,82	3,86	3,75	2,34	2,05	4,06	4,68	4,40	4,07	4,49	3,43	4,40	3,23					4,02	4,27		
	Maksimalna	4,59	6,20	6,61	6,99	6,62	7,28	7,94	6,65	6,77	7,50	7,21	6,62	6,62	6,83	6,98					6,48	6,99		
	Prosječna	3,51	4,92	5,17	5,17	5,24	5,20	5,12	5,17	5,27	5,26	5,30	5,24	5,20	5,24	5,23	-0,18	1,15	6,29	48,99	5,29	5,21	1,45	
A mladi bikovi 12-24 mj. R3	Minimalna	2,62	3,51	4,20	3,90	4,22	4,01	2,91	4,15	4,22	4,49	4,35	3,71	4,11	3,99	3,23					4,02	4,51		
	Maksimalna	4,64	6,02	6,86	6,99	6,66	6,77	6,99	6,76	6,77	6,49	6,60	6,60	6,65	6,60	6,99					6,00	6,99		
	Prosječna	3,52	4,91	5,08	5,11	5,10	5,03	5,10	5,12	5,12	5,15	5,14	5,16	5,12	5,12	5,12	0,01	0,88	4,42	45,38	5,16	5,19	-0,57	
A mladi bikovi 12-24 mj. O2	Minimalna	2,62	4,24	3,44	3,80	3,77	2,30	4,11	4,31	3,79	4,48	3,50	3,21	2,73	3,94	3,22					3,85	3,99		
	Maksimalna	4,43	6,41	7,46	6,94	7,01	7,91	7,88	7,26	7,10	7,83	7,13	7,75	7,94	7,27	7,24					6,55	6,94		
	Prosječna	3,55	5,10	5,09	5,13	5,10	5,17	5,24	5,31	5,29	5,43	5,38	5,32	5,21	5,22	5,13	-1,65	0,79	0,60	44,52	5,28	5,02	5,15	
A mladi bikovi 12-24 mj. O3	Minimalna	2,66	4,24	3,72	4,15	4,58	4,45	4,56	4,37	4,83	4,68	4,52	3,70	4,60	4,48	3,70					3,85	4,58		
	Maksimalna	4,54	5,82	7,09	6,92	6,39	5,65	6,46	6,19	6,21	6,18	5,61	6,52	6,23	6,89	6,10					5,80	5,78		
	Prosječna	3,52	4,87	5,22	5,28	5,22	5,21	5,23	5,30	5,32	5,30	5,25	5,33	5,23	5,15	5,01	-2,69	-3,96	2,94	42,42	5,19	5,22	-0,52	
B bikovi stariji od 24 mj. R3	Minimalna	3,12	4,10	4,74	4,56	3,34	4,65	4,55	4,14	4,96	2,84	4,72	4,58	4,82	4,76	4,55						4,81		
	Maksimalna	4,36	6,01	6,61	6,04	5,61	5,63	6,71	5,69	5,61	5,24	6,26	5,59	5,89	5,61	5,70						5,61		
	Prosječna	3,47	4,56	5,13	5,13	5,07	4,92	5,32	4,91	5,38	4,89	5,23	5,20	5,30	5,08	5,04	-0,78	-1,67	10,62	45,37		5,04		
D krave O3	Minimalna	1,48	2,76	3,04	2,12	3,04	2,23	2,60	2,60	3,28	2,44	2,50	2,70	2,68	3,05	2,93						3,29		
	Maksimalna	3,26	4,84	5,08	5,15	6,19	5,25	4,47	4,30	4,42	5,03	5,22	5,15	5,11	4,93	4,69						5,04		
	Prosječna	2,39	4,01	4,23	4,19	4,20	4,04	3,94	3,88	3,85	4,01	3,71	3,77	4,29	4,13	3,74	-9,51	-11,55	-6,70	56,54		4,39		
E junice R3	Minimalna	2,41	3,55	4,33	3,89	2,96	4,07	3,10	4,06	4,32	4,00	3,20	3,50	3,88	4,42	4,16						3,89		
	Maksimalna	4,04	5,81	6,51	6,14	5,91	5,87	6,64	6,61	6,52	6,36	5,94	6,73	6,97	6,14	6,00						6,14		
	Prosječna	3,71	4,89	5,32	5,29	5,27	5,20	5,10	5,15	5,15	4,99	5,05	5,04	5,03	5,17	5,28	2,06	-0,73	8,00	42,35		5,15		
E junice R4	Minimalna	2,79	4,13	4,24	3,89	4,32	4,55	4,55	4,28	3,95	4,03	4,42	4,23	4,19	4,73	3,59						3,89		
	Maksimalna	4,21	5,69	6,18	5,90	5,72	6,15	6,16	5,90	6,66	5,63	5,59	7,17	6,69	5,74	6,00						5,66		
	Prosječna	3,68	4,79	5,32	5,35	5,29	5,19	5,13	5,14	5,12	5,01	5,07	5,04	5,02	5,18	5,27	1,74	-0,86	10,11	43,33		5,11		
E junice O2	Minimalna	2,79	3,49	4,13	3,91	4,00	3,40	4,41	4,20	3,75	4,55	4,41	3,50	3,45	4,55	4,30						3,91		
	Maksimalna	3,87	5,60	5,29	5,90	5,68	6,21	5,63	5,41	5,69	5,58	6,57	6,52	6,18	5,74	6,00						5,35		
	Prosječna	3,32	4,42	4,90	5,03	5,17	5,18	4,95	4,86	4,81	4,99	4,95	4,79	4,79	4,90	5,24	6,79	6,85	18,45	57,70		4,93		
E junice O3	Minimalna	2,90	4,06	4,77	4,50	4,35	4,44	3,56	4,32	3,79	4,35	4,00	3,50	4,18	3,57	4,30						4,50		
	Maksimalna	4,05	5,69	5,37	5,49	5,93	5,73	5,52	5,46	6,05	5,53	5,91	5,40	5,86	5,74	6,36						5,22		
	Prosječna	3,48	4,77	5,08	5,01	5,02	4,95	4,83	4,89	4,89	4,88	4,86	4,66	4,86	4,91	5,14	4,68	1,08	7,65	47,56		5,06		
E junice O4	Minimalna	2,63	4,12		4,45	4,49	4,70	4,52		4,55	4,49	4,55	4,58	4,53	4,60									
	Maksimalna	3,94	5,30		5,90	5,37	5,51	5,48		6,81	5,80	5,00	5,39	5,16	5,36									
	Prosječna	3,49	4,58	C	5,19	4,98	4,99	4,89	C	5,14	4,96	4,85	4,90	4,80	4,93	C								
Goveđi trup Z starija telad U2	Minimalna																							
	Maksimalna																							
	Prosječna																							
Goveđi trup Z starija telad U3	Minimalna																							
	Maksimalna																							
	Prosječna	C																						
Goveđi trup Z starija telad R2	Minimalna	3,43	4,71	5,06						4,77	4,85	4,77	5,35	5,17	5,21									
	Maksimalna	5,97	5,98	7,29						5,57	7,29	7,29	7,29	8,20	8,95									
	Prosječna	4,30	5,31	6,04	C		C	C		5,14	5,76	6,14	5,99	5,71	6,89	C								
Goveđi trup Z starija telad R3	Minimalna							4,89	4,77			5,00												
	Maksimalna							5,03	5,28			5,43												
	Prosječna	C	C		C			4,96	5,06	C	C	5,27		C										
Goveđi trup Z starija telad O2	Minimalna	1,95	5,16	3,70				4,32	4,70	4,29			2,70	2,40										
	Maksimalna	5,48	5,98	7,29				14,97	7,94	5,61			9,00	8,75										
	Prosječna	3,52	5,29	5,39				7,30	5,71	5,04	C	C	5,11	5,92	C	C								
Goveđi trup Z starija telad O3	Minimalna							4,63																
	Maksimalna							4,90																
	Prosječna	C	C	C				4,77			C		C	C	C									

PREGLED PROSJEČNIH OTKUPNIH CIJENA JUNEČIJIH TRUPOVA U €/KG HLADNOG TRUPA - RH

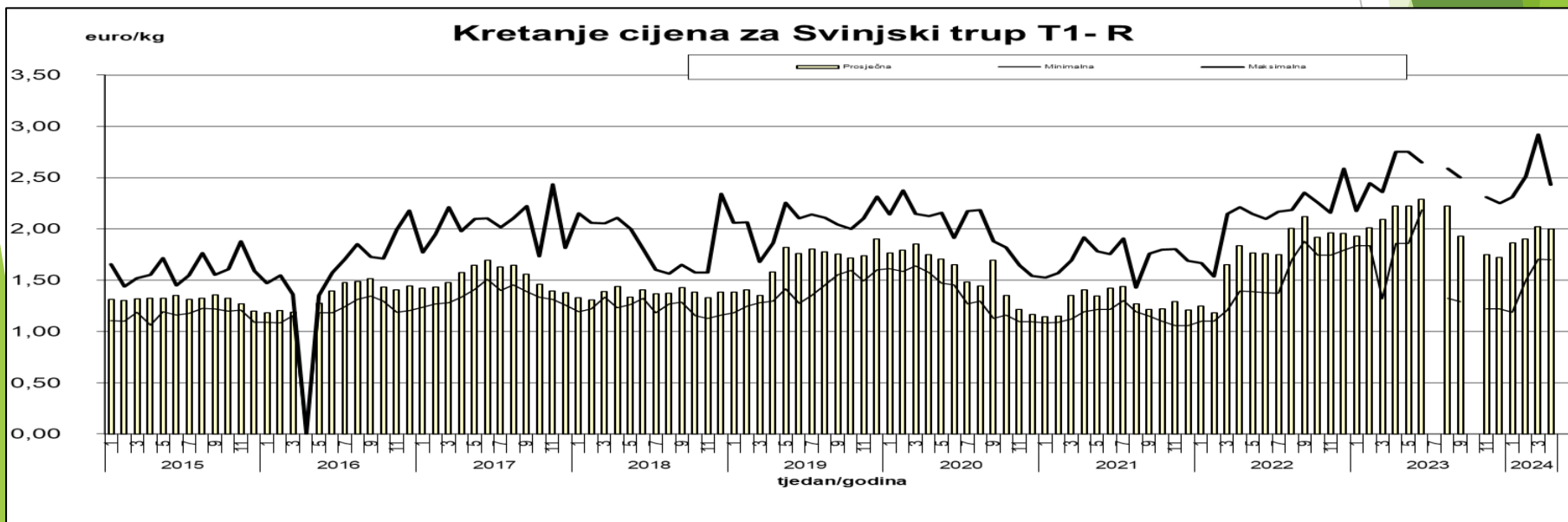
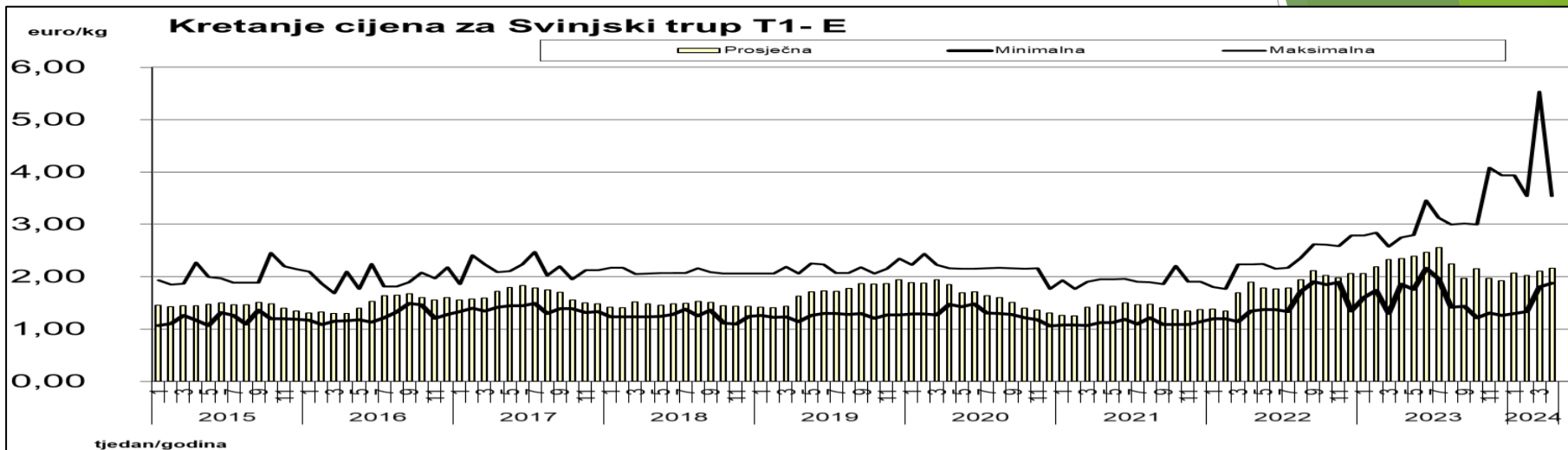


PREGLED PROSJEČNIH OTKUPNIH CIJENA SVINJSKIH TRUPOVA U €/KG HLADNOG TRUPA – RH



Proizvod	godina	2021	2022	2023								2024				Promjena %				Promjena %			
		mjesec																					
	cijena	4	4	4	5	6	7	8	9	10	11	12	1	2	3	4	4/2024 3/2024	4/2024 4/2023	4/2024 4/2022	4/2024 4/2021	2024. 18. tjedan	2023. 18. tjedan	2024. 18. tjedan 2023. 18. tjedan
Svinjski trup T1- S	Minimalna	1,21	1,34	1,66	1,76	2,10	2,14	1,42	1,44	1,22	1,31	1,26	1,30	1,34	1,80	1,90					1,70	1,88	
	Maksimalna	1,96	2,24	2,77	2,80	3,46	3,13	3,00	3,10	3,00	4,08	3,94	3,94	3,54	3,54	3,54					3,54	2,72	
	Prosječna	1,43	1,66	2,29	2,36	2,44	2,50	2,22	1,98	2,17	1,95	2,15	2,17	2,14	2,23	2,28	1,84	-0,62	36,80	59,59	2,10	2,34	-10,47
	Minimalna	1,12	1,34	1,86	1,76	2,16	1,96	1,42	1,44	1,22	1,31	1,26	1,30	1,34	1,80	1,88					1,70	2,17	
	Maksimalna	1,96	2,24	2,75	2,80	3,46	3,13	3,00	3,02	3,00	4,08	3,94	3,94	3,54	5,54	3,54					3,54	2,72	
	Prosječna	1,46	1,89	2,35	2,39	2,47	2,55	2,24	1,97	2,16	1,97	1,93	2,07	2,03	2,11	2,17	2,60	-7,79	14,42	47,97	2,08	2,40	-13,53
Svinjski trup T1- U	Minimalna	1,08	1,34	1,86	2,17	2,22	2,17	1,42	1,44	1,34	1,31	1,26	1,33	1,66	1,89	1,88					1,70	2,17	
	Maksimalna	1,96	2,22	2,75	2,68	3,13	2,89	2,86	3,14	2,82	3,28	3,94	3,94	3,54	2,61	2,76					2,34	2,68	
	Prosječna	1,50	1,96	2,34	2,41	2,49	2,58	2,06	1,98	2,08	1,90	1,94	2,03	2,05	2,15	2,16	0,62	-7,56	10,29	44,20	2,07	2,43	-14,90
Svinjski trup T1- R	Minimalna	1,19	1,40	1,86	1,86	2,18		1,32	1,29		1,22	1,22	1,19	1,50	1,71	1,70							
	Maksimalna	1,92	2,21	2,75	2,75	2,65		2,59	2,50		2,31	2,25	2,31	2,51	2,92	2,43							
	Prosječna	1,41	1,84	2,22	2,22	2,29	C	2,22	1,93	C	1,75	1,72	1,86	1,90	2,02	2,00	-1,13	-10,05	8,62	41,99	C	C	
Svinjski trup T2	Minimalna	1,19	1,38	1,88	2,14	2,03	1,96	1,32	1,29	1,21	1,19	1,22	1,19	1,28	1,70	1,70					1,67	2,14	
	Maksimalna	1,98	2,24	2,66	2,72	3,46	2,89	2,90	3,00	3,74	3,96	3,87	3,54	3,61	3,08	2,92					2,34	2,72	
	Prosječna	1,46	1,99	2,32	2,46	2,56	2,51	1,61	1,61	2,11	2,11	1,86	1,66	1,97	2,17	2,27	4,63	-2,11	14,32	55,21	1,95	2,42	-19,40
Svinjski trup Krmače (K)	Minimalna	0,97	1,03	1,46				1,54	1,57		1,33	1,63	1,73	1,40									
	Maksimalna	1,37	1,26	2,14				2,42	1,77		2,55	2,55	1,89	1,94									
	Prosječna	1,09	1,07	1,65	C	C	C	1,79	1,69	C	1,63	1,90	1,79	1,71	C	C						C	
Svinjski trup Odojci (O)	Minimalna	1,20	1,40	1,66	1,76	2,19	2,27	1,75	1,87	1,22	1,51	1,77	1,76	1,78	1,91	1,90					2,16	1,88	
	Maksimalna	4,27	5,16	8,00	8,00	7,55	6,02	6,80	7,00	6,90	7,00	9,50	7,80	7,00	9,30	12,50					8,40	8,00	
	Prosječna	1,89	2,96	3,85	4,28	4,01	3,61	3,91	3,93	3,12	3,22	5,94	3,59	3,38	4,21	4,35	3,36	13,04	47,25	130,74	4,46	4,04	10,43
Svinjski trup Prasad (PR)	Minimalna	1,19	1,37	1,66	1,66	1,70	1,76	1,03	1,01	1,22	1,15	0,97	0,93	1,24	1,33	1,32						1,66	
	Maksimalna	2,51	4,17	6,25	3,66	7,46	6,01	6,05	6,19	5,25	5,34	9,50	4,18	5,45	4,79	4,08						2,68	
	Prosječna	1,53	1,69	2,17	2,09	2,17	2,41	2,51	1,94	1,73	1,84	4,26	1,86	1,75	2,41	1,88	-22,21	-13,54	10,83	22,90	C	2,14	

PREGLED PROSJEČNIH OTKUPNIH CIJENA SVINJSKIH TRUPOVA (T1-E) U €/KG HLADNOG TRUPA - RH

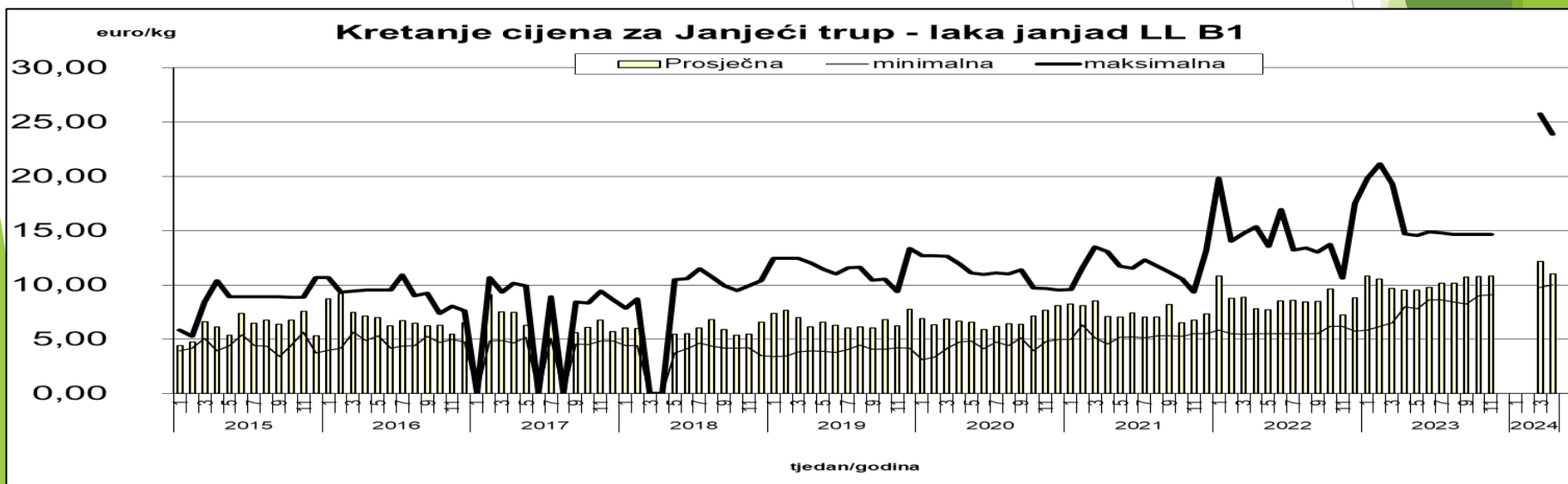
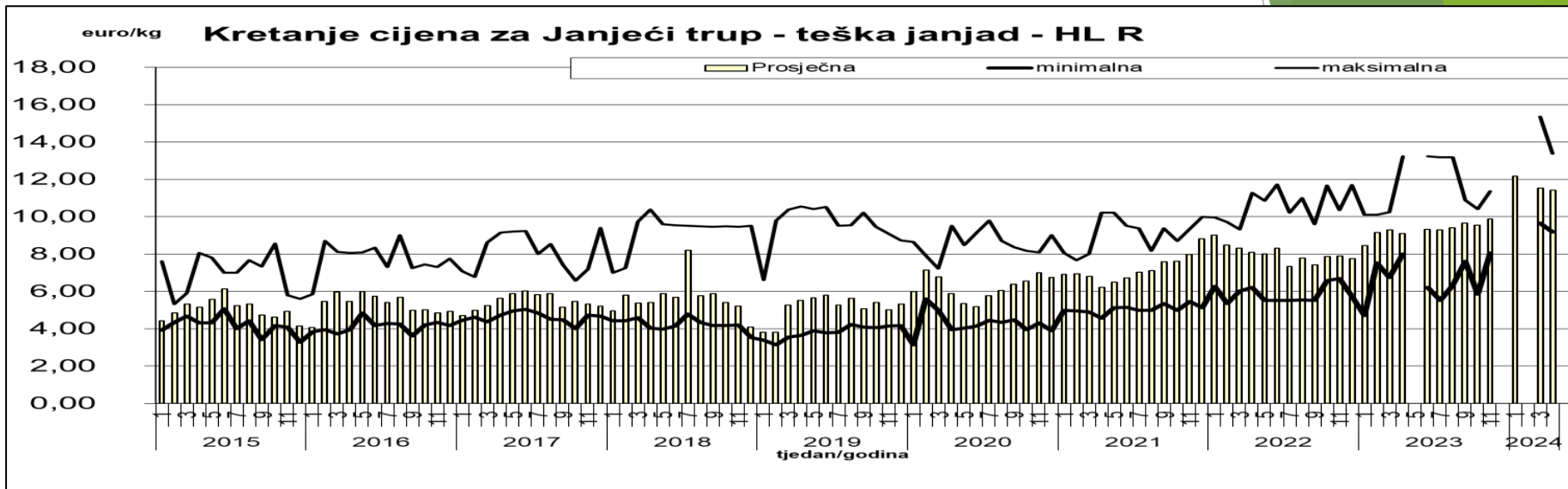


PREGLED PROSJEČNIH OTKUPNIH CIJENA JANJEĆIH TRUPOVA U €/KG HLADNOG TRUPA – RH



Proizvod	godina	2021	2022	2023								2024				Promjena %						Promjena %				
	mjesec cijena	4	4	4	5	6	7	8	9	10	11	12	1	2	3	4	4 / 2024 3 / 2024	4 / 2024 4 / 2023	4 / 2024 4 / 2022	4 / 2024 4 / 2021	2024. 18. tjedan	2023. 18. tjedan	2024. 18. tjedan / 2023. 18. tjedan			
teška janjad - HL U	minimalna	4,69		8,57	7,79	6,58		5,68		8,19																
	maksimalna	7,51		10,04	10,00	10,27		8,10		10,40																
	Prosječna	5,42	C	8,99	8,58	8,95	C	7,91	C	9,27	C	C	C	C		C								C		
teška janjad - HL R	minimalna	4,55	6,22	8,00		6,20	5,50	6,33	7,60	5,86	8,05		9,69		9,66	9,19										
	maksimalna	10,20	11,27	13,22		13,22	13,17	13,17	10,88	10,40	11,36		13,18		15,36	13,38										
	Prosječna	6,20	8,10	9,10	C	9,32	9,30	9,40	9,65	9,55	9,89	C	12,18	C	11,54	11,42										
teška janjad - HL O	minimalna	4,43	6,37	8,16		7,61	7,17	7,09	7,04	5,71	7,58	5,44	10,37	10,93	10,16	9,82										
	maksimalna	10,57	11,24	13,22		13,23	13,17	13,17	11,47	12,23	11,36	13,64	13,18	13,20	15,65	13,57										
	Prosječna	5,30	7,72	9,43	C	9,50	9,39	9,19	9,43	9,66	9,92	10,85	11,19	11,97	12,03	11,74										
teška janjad - HL P	minimalna					8,13	8,30		7,45			5,77				11,44										
	maksimalna					9,36	10,63		9,49			11,34				13,12										
	Prosječna		C	C	C	9,25	9,16	C	9,29	C	C	10,60	C	C	C	11,82										
laka janjad LL A1	minimalna	4,55	6,98	8,57											14,18	10,83										
	maksimalna	13,26	9,53	10,85											27,59	18,36										
	Prosječna	6,72	7,70	9,84	C	C	C	C	C	C		C	C	C	15,39	14,06										
laka janjad LL B1	minimalna	4,55	5,49	8,00	7,79	8,60	8,60	8,45	8,25	9,00	9,08				9,79	10,00										
	maksimalna	13,05	15,35	14,69	14,55	14,88	14,81	14,63	14,63	14,63	14,63				25,75	23,88										
	Prosječna	7,11	7,81	9,52	9,54	9,79	10,17	10,16	10,71	10,76	10,84	C	C	C	12,16	11,02										
laka janjad LL B2	minimalna	5,14	5,49			9,02						8,00			10,00											
	maksimalna	7,93	8,18			11,12						13,60			12,50											
	Prosječna	5,24	5,69	C	C	9,17	C	C	C	C		10,64	C	C	C	11,58										
laka janjad LL C1	minimalna			7,22	7,48	8,03	7,58	7,91	8,00	6,18	8,00	8,00	8,41		9,67	9,72										
	maksimalna			14,33	14,43	14,43	14,43	14,36	14,36	14,36	13,77	13,60	13,18		21,94	19,23										
	Prosječna	C	C	9,56	9,90	10,00	9,76	9,70	10,00	10,15	10,29	10,40	11,25	C	11,45	11,46										
laka janjad LL C2	minimalna					9,02						9,02		11,36	10,00											
	maksimalna					11,12						13,60		13,20	12,50											
	Prosječna	C	C	C	C	9,26	C	C	C	C	C	10,54	C	12,05	C	11,47										

PREGLED PROSJEČNIH OTKUPNIH CIJENA JANJEĆIH TRUPOVA U €/KG HLADNOG TRUPA - RH

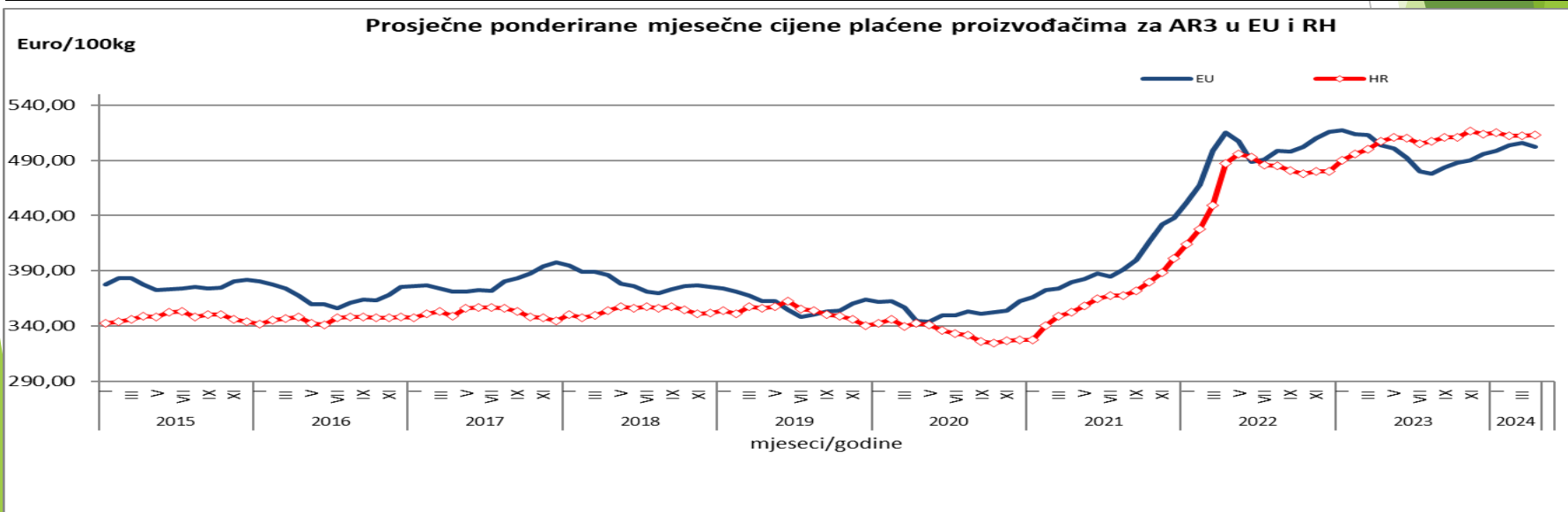
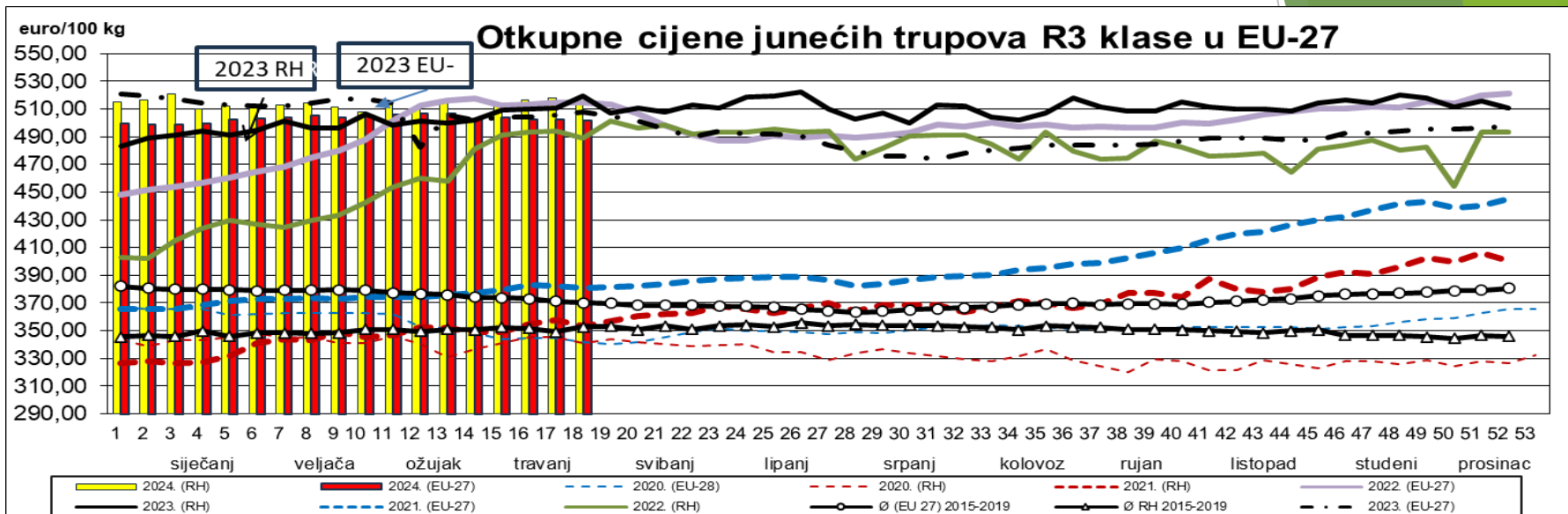


PREGLED PROSJEČNIH OTKUPNIH CIJENA JUNEČIH TRUPOVA R3 KLASE (A MLADI BIKOVI OD 12 DO 24 MJ - EURO/100 KG) - EU



država	godina			II	III	IV	razlika u %	razlika u %	razlika u %
	2021	2022	2023				<u>04'24</u> / 02'24	<u>04'24</u> / 03'24	<u>04'24</u> / 04'23
Belgija	310,98	403,59	423,55	401,55	405,06	406,61	1,26	0,38	-6,10
Bugarska	271,63	511,00	514,70	546,80	422,18	388,78	-28,90	-7,91	-30,82
Češka	344,34	443,21	465,25	465,41	470,29				
Danska	351,29	473,52	444,18	415,87	418,38	420,64	1,15	0,54	-6,53
Njemačka	413,17	518,52	484,90	494,33	493,11	487,16	-1,45	-1,21	1,07
Irska	390,89	462,87	484,96	501,14	501,56	507,84	1,34	1,25	-1,01
Grčka	395,97	417,55	442,96	462,07	467,27	451,94	-2,19	-3,28	6,59
Španjolska	379,16	492,69	518,42	511,09	523,70	535,57	4,79	2,27	1,24
Francuska	390,80	502,34	524,47	535,62	535,52	522,43	-2,46	-2,44	-3,07
Hrvatska	363,89	471,43	506,54	512,39	512,09	512,77	0,07	0,13	1,14
Italija	375,50	457,36	508,54	492,14	494,48	500,93	1,79	1,31	-5,31
Latvija	289,70	380,55	361,43	417,90	422,98	419,03	0,27	-0,93	-1,17
Litva	301,04	418,31	396,15	395,24	406,58	417,50	5,63	2,69	-0,60
Malta	329,43	402,20	435,35						
Nizozemska	369,69	492,65	381,87	367,79	409,10	388,03	5,50	-5,15	-14,34
Austrija	398,69	478,73	480,96	493,60	491,99	482,80	-2,19	-1,87	2,07
Poljska	359,77	480,59	472,56	481,82	484,53	487,37	1,15	0,59	0,49
Portugal	393,18	474,24	503,35	510,18	512,62	516,53	1,25	0,76	-0,67
Rumunjska	327,56	384,11	441,77	462,23	437,23	441,53	-4,48	0,98	-1,66
Slovenija	338,45	431,13	480,12	494,43	495,35	495,90	0,30	0,11	4,40
Slovačka	352,25	441,54	485,50	462,92	450,43	460,77	-0,46	2,30	
Finska	384,36	460,79	503,66	488,98	489,26	487,88	-0,22	-0,28	-4,15
Švedska	466,32	504,69	506,39	526,38	534,57	525,01	-0,26	-1,79	2,34
EU	393,90	495,46	496,46	503,68	505,92	502,64	-0,21	-0,65	-0,27
RH *	363,89	471,43	506,54	512,39	512,09	512,77	0,07	0,13	1,14
Razlika (RH-EU) eura/kg	-0,30	-0,24	0,10	0,09	0,06	0,10			
RH/EU indeks	92,41	95,15	102,03	101,73	101,22	102,02			
RH - kn/kg									
RH - EURO/kg	27,40	35,53	5,06	5,12	5,12	5,12			
	kn			euro					

PREGLED PROSJEČNIH OTKUPNIH CIJENA JUNEĆIH TRUPOVA R3 KLASSE (A MLADI BIKOVI OD 12 DO 24 MJ - EURO/100 KG) - EU

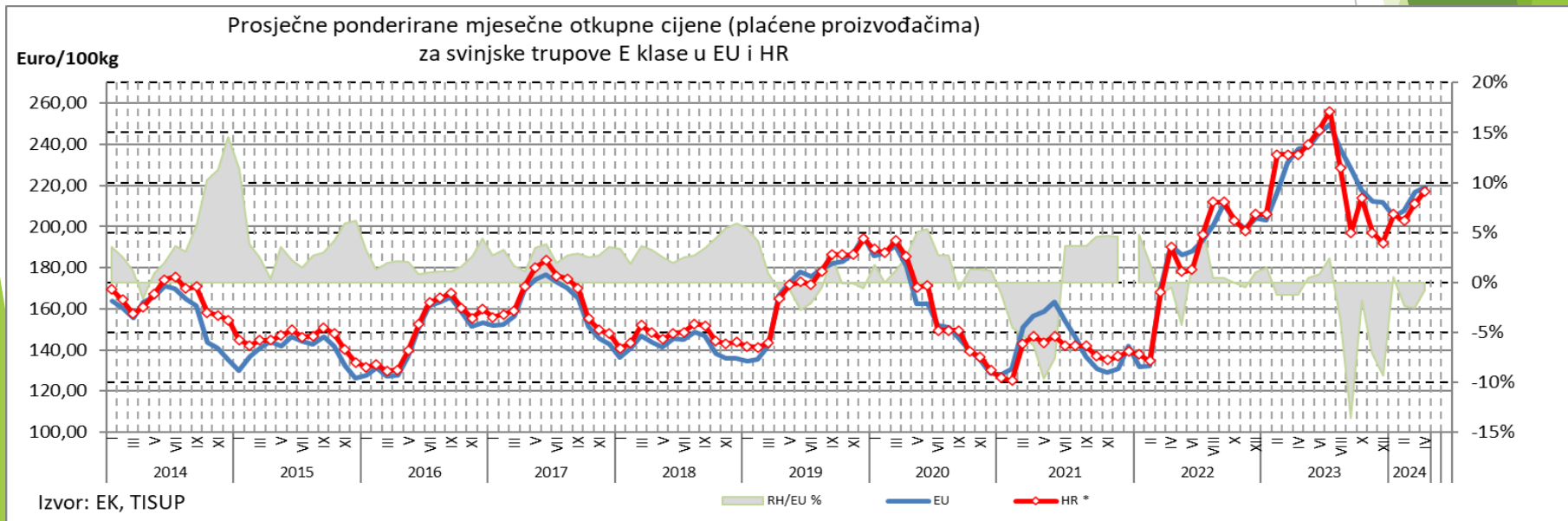
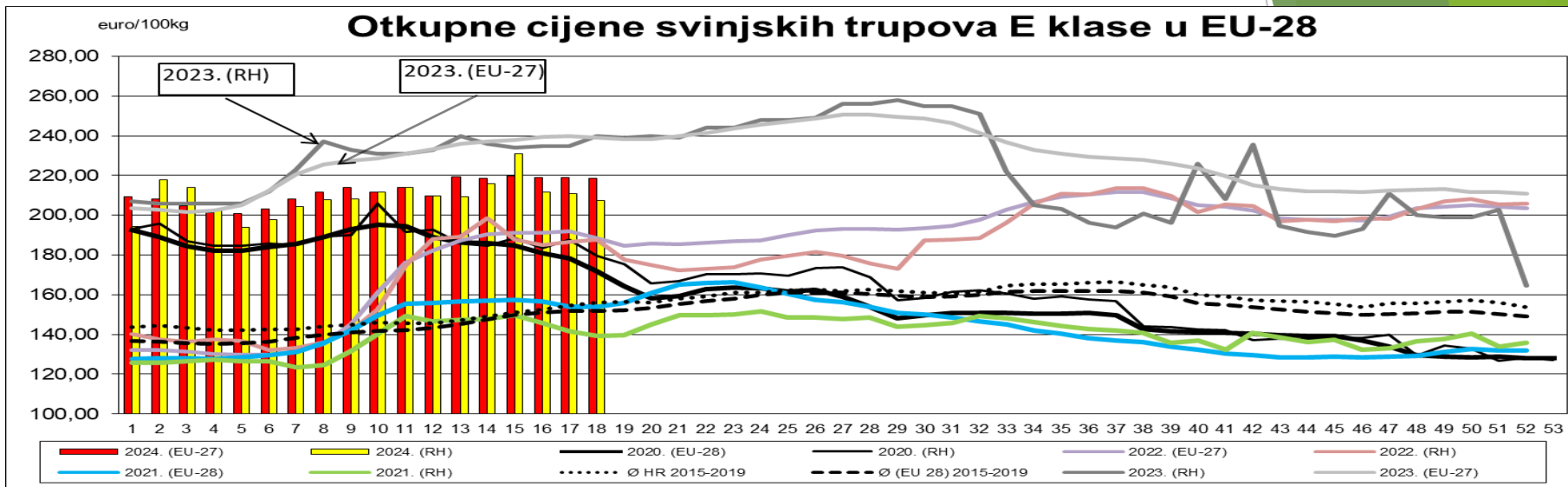


PREGLED PROSJEČNIH OTKUPNIH CIJENA SVINJSKIH TRUPOVA E KLASE (EURO/100 KG) – EU



država	godina			II	III	IV	razlika u % 04'24'	razlika u % 04'24'	razlika u % 04'24'
	2021	2022	2023	2	3	4	2	3	04'23'
				02'24'	03'24'	04'24'			
Belgija	119,06	165,82	217,19	201,86	212,52	214,05	6,04	0,72	-4,44
Bugarska	177,45	206,18	267,91	253,85	255,50	255,20	0,53	-0,12	-7,54
Češka	135,91	179,72	225,95	205,51	214,32	215,02	4,63	0,33	-7,32
Danska	147,01	163,53	193,84	181,41	187,00	188,58	3,95	0,84	-4,27
Njemačka	138,61	187,62	235,82	221,56	230,73	230,74	4,14	0,00	-5,05
Estonija	145,40	174,38	210,57						
Irska			214,21	194,39	198,70	208,17	7,09	4,77	-5,38
Grčka	165,92	213,00	254,39	235,43	242,11	239,59	1,77	-1,04	-6,41
Španjolska	152,88	194,25	228,52	201,68	214,38	219,47	8,82	2,37	-11,86
Francuska	144,21	182,14	221,49	196,59	211,71	218,25	11,02	3,09	-10,92
Hrvatska	139,17	181,63	222,40	202,71	211,17	217,27	7,18	2,89	-7,54
Cipar	174,60	220,78	248,48	255,16	255,68	256,52	0,53	0,33	6,44
Letonija	139,10	184,99	245,70	226,87	237,57	238,61	5,18	0,44	-8,58
Litva	133,29	179,09	234,71	216,26	225,96	226,39	4,68	0,19	-7,22
luxemburg	136,00	188,04	230,92			85887,51			
Mađarska	137,37	185,55	236,13	210,49	224,00	218,72	3,91	-2,36	-9,24
Malta	143,34	215,15	226,11	225,12	225,41	225,96	0,37	0,24	0,43
Nizozemska	127,66	160,42	206,21	176,31	184,11	182,46	3,49	-0,90	-14,74
Austrija	155,04	198,24	241,10	225,82	236,30	237,84	5,32	0,65	-4,10
Poljska	133,94	184,58	237,26	213,24	220,42	227,95	6,90	3,42	-8,82
Portugal	160,22	202,72	247,57	221,26	234,61	240,90	8,88	2,68	-9,78
Rumunjska	143,59	194,53	246,40	213,21	226,79	221,49	3,88	-2,34	-5,75
Slovenija	160,73	199,89	238,78	221,15	231,42	231,98	4,90	0,24	-4,14
Slovačka	137,32	184,63	236,84	223,70	232,29	233,00	4,16	0,31	-2,10
Finska	160,40	203,33	221,80	213,87	213,37	214,96	0,51	0,75	-4,04
Švedska	198,56	221,16	223,66	230,15	230,66	225,17	-2,16	-2,38	0,08
EU	141,90	184,15	231,36	207,58	216,85	219,00	5,50	0,99	-7,98
RH *	139,17	181,63	222,40	202,71	211,17	217,27	7,18	2,89	-7,54
Razlika (RH-EU) eura	-2,73	-2,52	-8,95	-4,87	-5,68	-1,73			
RH/EU indeks	98,08	98,63	96,13	97,65	97,38	99,21			
(Hrvatska kn/kg) *	10,52	13,67							
Hrvatska euro/kg *			2,31	2,03	2,11	2,17			
	KN			euro					

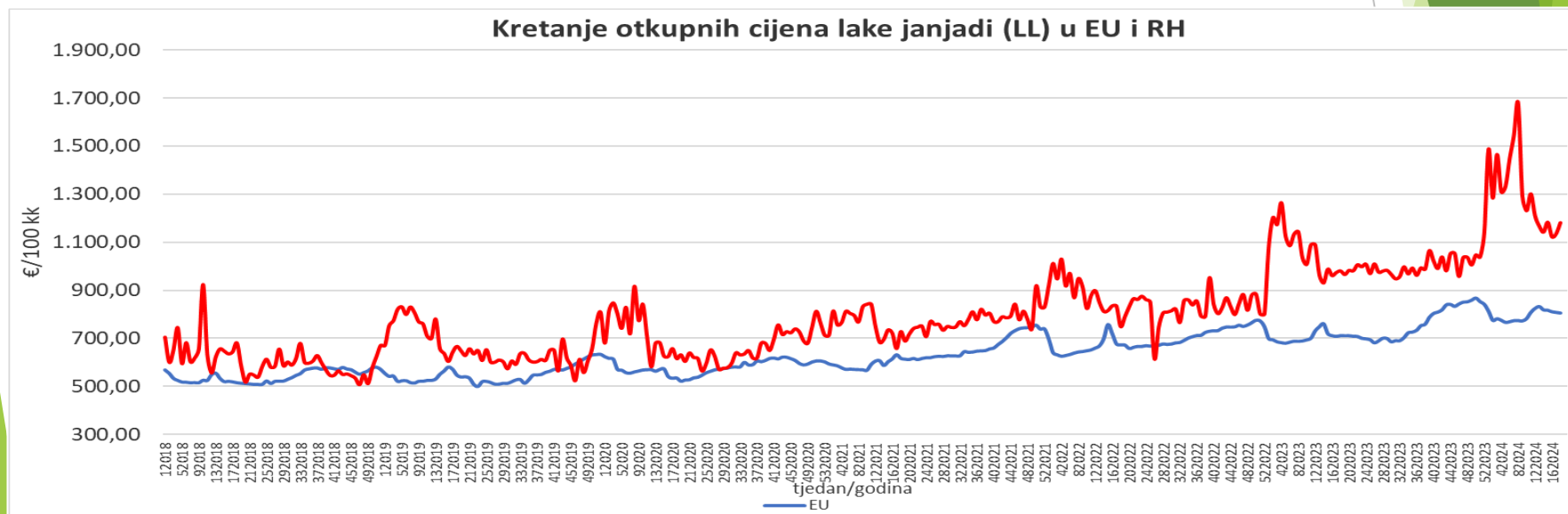
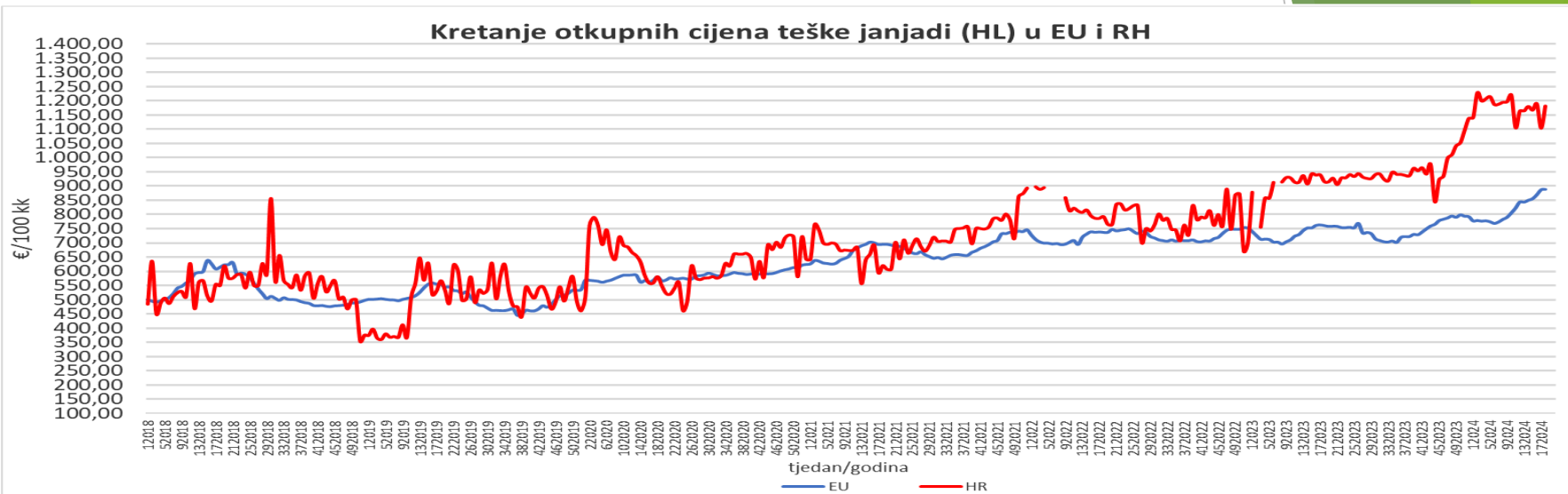
PREGLED PROSJEČNIH OTKUPNIH CIJENA SVINJSKIH TRUPOVA E KLASE (EURO/100 KG) – EU



PREGLED PROSJEČNIH OTKUPNIH JANJEĆIH TRUPOVA EU EURO/100 KG (ponder svih klasa Lake janjadi i ponder svih klasa Teške janjadi)

Tjedne cijene janjećih trupova EU i RH				
EUR/100 kg hladnog trupa				
Tjedan 2024	Teška janjad		Laka janjad	
	EU	RH	EU	RH
18	887,55	1183,15	805,03	1180,72
Promjena -1 tjedan	+ 0,16%	+ 7,12%	- 0,33%	+ 4,02%
Promjena -1 mjesec	+ 4,50%	+ 0,16%	- 1,60%	+ 3,48%
Promjena -1 godina	+ 16,78%	+ 29,13%	+ 13,25%	+ 20,51%

PREGLJED PROSJEČNIH OTKUPNIH CIJENA JANJEĆIH TRUPOVA (EURO/100 KG) - EU



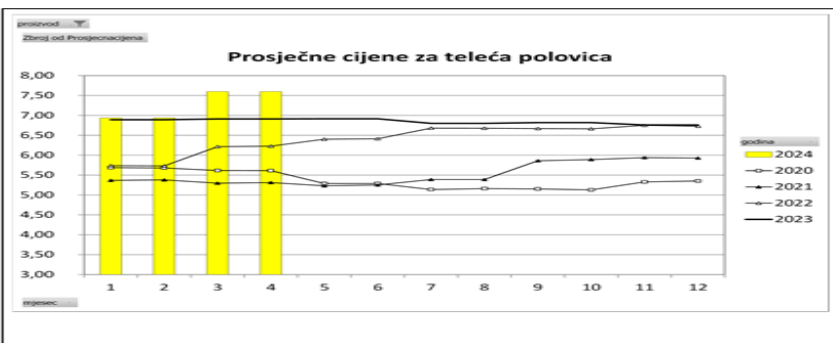
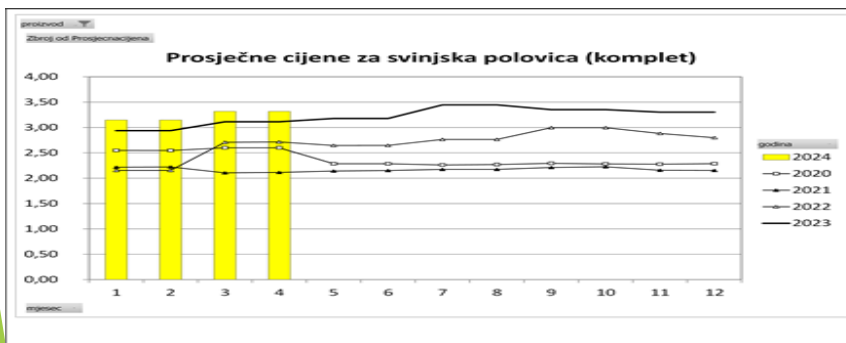
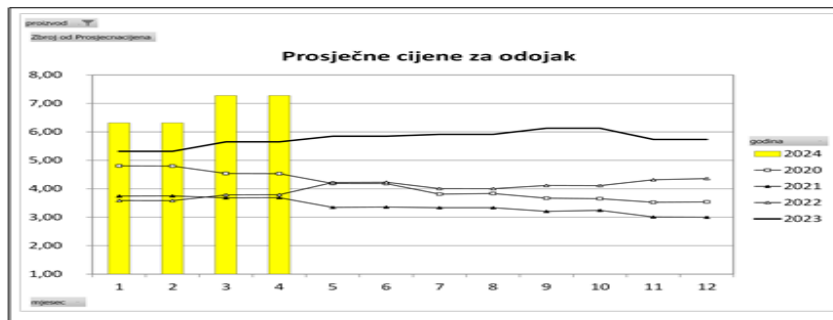
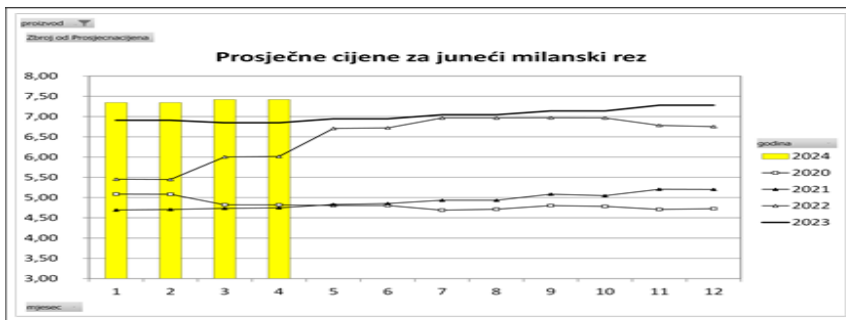
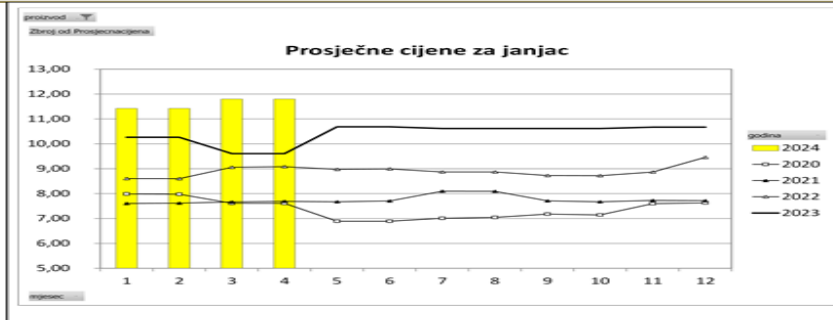
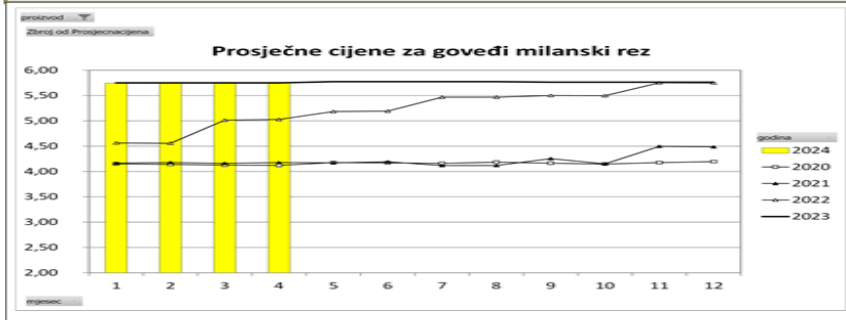
PREGLED PROSJEČNIH VELEPRODAJNIH CIJENA U MESNIM INDUSTRIJAMA – euro/kg RH



proizvod	2022/4	2023/4	2024/2	2024/3	2024/4	PROMJENA %		
						2024/4 u odnosu na 2024/2	2024/4 u odnosu na 2023/4	2024/4 u odnosu na 2022/4
teleća polovica	6,23	6,91	6,94	7,60	7,60	9,51%	9,96%	22,00%
teleći milanski rez	6,67	7,47	7,75	7,95	7,95	2,58%	6,47%	19,19%
teleći but bez kostiju	10,62	12,23	12,02	12,66	12,66	5,27%	3,50%	19,20%
teleća lopatica s kostima	5,54	6,10	6,02	6,23	6,23	3,36%	2,09%	12,36%
teleća lopatica bez kostiju	8,43	8,98	9,42	9,75	9,75	3,52%	8,60%	15,74%
teleća koljenica s kostima	6,39	7,53	8,30	8,33	8,33	0,36%	10,60%	30,32%
teleća vratina (s kostima)	6,52	7,52	7,47	7,61	7,61	1,81%	1,13%	16,76%
teleća vratina bez kostiju	7,93	11,53	8,99	9,19	9,19	2,23%	-20,28%	15,93%
teleća prednja četvrt bez flam	4,82	5,28	5,35	5,48	5,48	2,34%	3,79%	13,59%
juneća polovica (kompenzirana)	5,56	6,06	6,26	6,31	6,31	0,86%	4,06%	13,45%
juneći milanski rez	6,01	6,85	7,35	7,42	7,42	1,01%	8,38%	23,38%
juneći prednja četvrt bez flam	5,35	5,74	6,02	6,09	6,09	1,16%	6,10%	13,94%
goveđa polovica	4,45	5,27	5,25	5,27	5,27	0,32%	0,00%	18,43%
goveđi milanski rez	5,03	5,75	5,74	5,76	5,76	0,35%	0,23%	14,65%
goveđa prednja četvrt	4,46	4,83	4,82	4,98	4,98	3,46%	3,24%	11,82%
goveđi but bez kostiju	7,05	7,50	7,62	7,84	7,84	2,98%	4,58%	11,30%
svinjska polovica (guljena)	3,40	4,18	4,13	4,09	4,09	-0,92%	-2,10%	20,27%
svinjski francuski rez	3,58	3,87	4,11	4,20	4,20	2,19%	8,37%	17,21%
svinjski milanski rez	3,75	4,39	4,43	4,56	4,56	2,84%	3,78%	21,42%
svinjska polovica (komplet)	2,71	3,11	3,15	3,32	3,32	5,40%	6,55%	22,25%
janjeća četvrt	9,35	10,01	10,98	11,86	11,86	8,08%	18,51%	26,88%
janjac	9,08	9,60	11,42	11,80	11,80	3,30%	22,87%	29,96%
teleći kotlet	10,13	11,09	11,21	11,41	11,41	1,78%	2,89%	12,62%
teleća prsa	6,28	7,47	6,96	7,14	7,14	2,59%	-4,42%	13,56%
juneći but bez kostiju	8,38	9,12	9,26	9,29	9,29	0,31%	1,86%	10,92%
juneći biftek	27,67	30,57	30,16	30,72	30,72	1,85%	0,47%	11,02%
juneća flam-prsa	5,60	6,28	6,46	6,58	6,58	1,83%	4,86%	17,57%
juneći ramstek (s kostima)	8,88	8,57	8,31	8,36	8,36	0,60%	-2,45%	-5,85%
juneća vratina s kostima	6,09	6,55	6,64	6,67	6,67	0,45%	1,89%	9,56%
juneća vratina bez kostiju	7,44	8,15	8,26	8,36	8,36	1,21%	2,58%	12,37%
odojak	3,79	5,65	6,32	7,28	7,28	15,19%	28,78%	91,94%
svinjski kare	4,22	4,77	4,89	5,04	5,04	3,14%	5,66%	19,44%
svinjski but bez kostiju	4,37	4,93	5,08	5,17	5,17	1,80%	4,90%	18,29%
svinjski file	6,58	7,66	8,05	7,97	7,97	-0,99%	3,96%	21,02%
svinjska vratina	3,79	3,79	4,28	4,88	4,88	14,23%	28,78%	28,98%
hrenovke	5,06	5,70	5,53	6,51	6,51	17,72%	14,21%	28,59%
šunkarica	5,18	6,23	6,23	5,99	5,99	-3,80%	-3,80%	15,71%
posebna	3,84	4,95	4,90	5,06	5,06	3,23%	2,22%	31,61%
tirolska	4,26	4,83	4,94	5,14	5,14	4,20%	6,51%	20,84%
zimska	10,08	11,27	11,58	12,01	12,01	3,75%	6,59%	19,15%
pršut	13,91	11,70	12,35	14,13	14,13	14,44%	20,76%	1,61%
šunka	6,43	7,47	7,72	7,88	7,88	1,99%	5,46%	22,41%
panceta	9,19	10,15	10,29	10,51	10,51	2,12%	3,50%	14,35%
hamburger slanina	5,46	6,69	6,69	6,65	6,65	-0,60%	-0,51%	21,84%

PREGLED PROSJEČNIH VELEPRODAJNIH CIJENA U MESNIM INDUSTRIJAMA – euro/kg RH

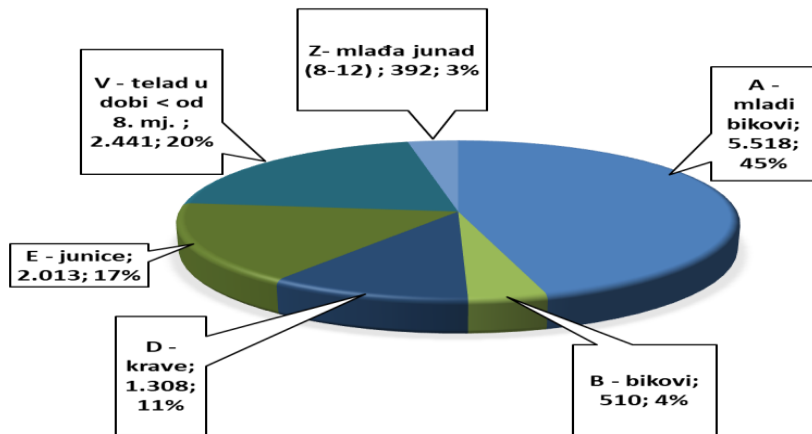
TRAVANJ 2024.



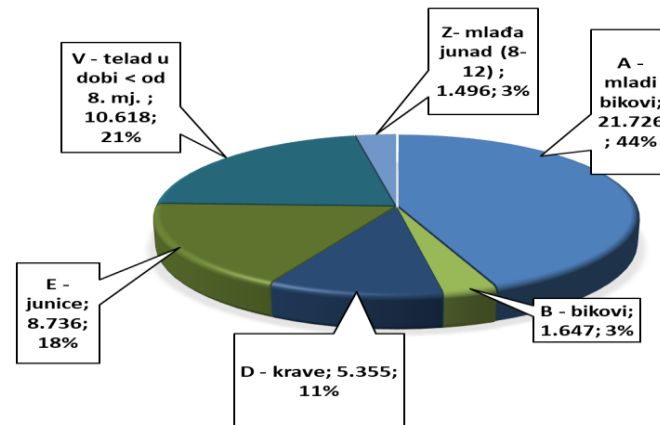
UKUPAN BROJ KLASIRANIH GOVEĐIH TRUPOVA PO KATEGORIJAMA U RH

	Kategorija	A - mladi bikovi mladi od 24.mj.	B - bikovi stariji od 24. mj.	C - volovi	D - krave	E - junice	V - telad u dobi < od 8. mj.	Z- mlada junad (8-12) mj.	Ukupno
	2016	72.972	4.553	13	26.974	28.876	54.119	2.941	190.448
	2017	73.605	3.578	14	22.249	27.274	52.605	3.160	182.485
	2018	75.796	3.289	0	19.716	29.896	50.840	2.975	182.512
	2019	77.000	3.028	1	16.984	34.446	48.856	2.763	183.078
	2020	71.100	4.229	3	15.763	32.262	43.240	2.910	169.507
	2021	73.992	4.732	8	17.588	28.809	43.911	3.418	172.458
	2022	68.468	4.389	20	17.816	28.883	39.314	3.466	162.356
	2023	69.886	5.227	4	16.404	25.230	38.274	3.785	158.810
2024	Siječanj	5.560	334		1.383	2.218	2.577	317	12.389
	Veljača	4.871	363		1.349	2.186	2.548	361	11.678
	Ožujak	5.777	440		1.315	2.319	3.052	426	13.329
	Travanj	5.518	510		1.308	2.013	2.441	392	12.182
	Svibanj								
	Lipanj								
	Srpanj								
	Kolovoz								
	Rujan								
	Listopad								
	Studeni								
	Prosinac								
	Ukupno		21.726	1.647	0	5.355	8.736	10.618	1.496

BROJ KLASIRANIH GOVEĐIH TRUPOVA PO KATEGORIJAMA TRAVANJ 2024.



UKUPAN BROJ KLASIRANIH GOVEĐIH TRUPOVA PO KATEGORIJAMA I-IV 2024

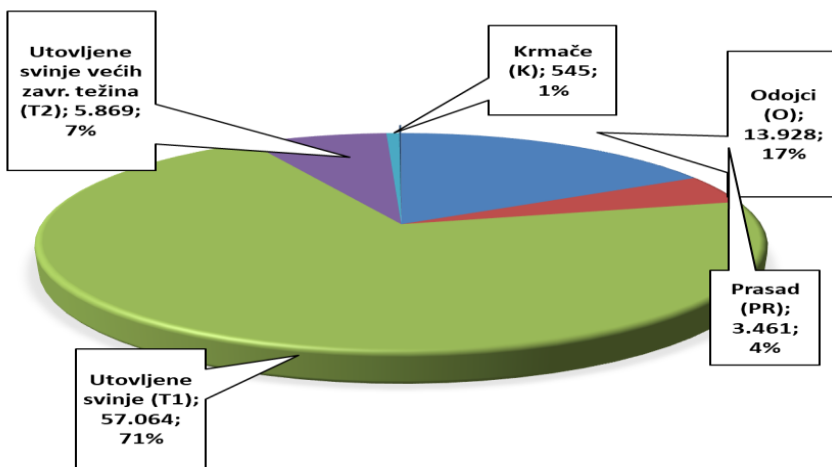


UKUPAN BROJ KLASIRANIH SVINJSKIH TRUPOVA PO KATEGORIJAMA U RH

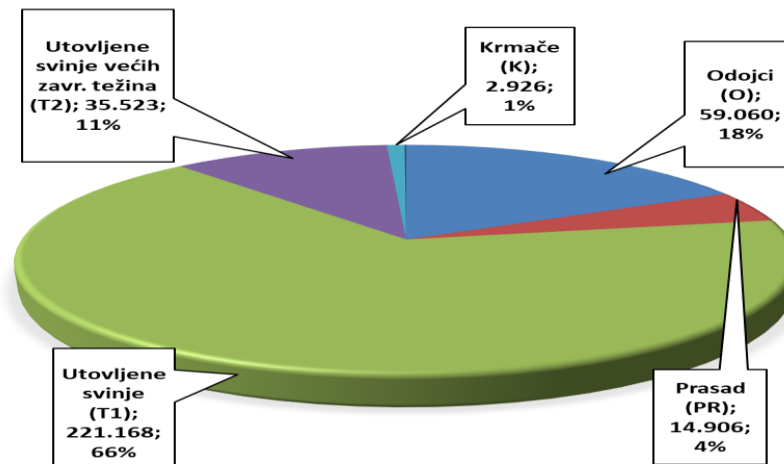


	Kategorija	Odojci (O)	Prasad (PR)	Utovljene svinje (T1)	Utovljene svinje većih zavr. težina (T2)	Krmače (K)	Mladi nerastovi (N)	Stariji nerastovi i kastrati (NK)	UKUPNO
	2016	278.878	52.314	742.201	38.564	13.108	33	1.963	1.127.061
	2017	231.512	44.788	687.232	25.067	9.414	34	2.416	1.000.463
	2018	236.493	44.839	711.415	28.552	9.481	44	2.332	1.033.156
	2019	213.836	36.940	744.610	31.836	12.050	39	2.697	1.042.008
	2020	245.184	46.456	769.199	31.548	8.159	9	688	1.101.243
	2021	303.307	68.356	803.764	46.890	8.290	32	676	1.231.315
	2022	284.326	69.719	746.213	37.603	8.245	28	654	1.146.788
	2023	261334	62846	667811	61078	7595	8	717	1.061.389
2024	Siječanj	12.963	3.737	54.818	14.359	1.024	0	63	86.964
	Veljača	10.708	3.287	56.276	7.659	554	2	68	78.554
	Ožujak	21.461	4.421	53.010	7.636	803	1	56	87.388
	Travanj	13.928	3.461	57.064	5.869	545	0	79	80.946
	Svibanj								
	Lipanj								
	Srpanj								
	Kolovoz								
	Rujan								
	Listopad								
	Studeni								
	Prosinac								
	Ukupno		59.060	14.906	221.168	35.523	2.926	3	266

BROJ KLASIRANIH SVINJSKIH TRUPOVA PO KATEGORIJAMA TRAVANJ - 2024.



UKUPAN BROJ KLASIRANIH SVINJSKIH TRUPOVA PO KATEGORIJAMA I-IV 2024.

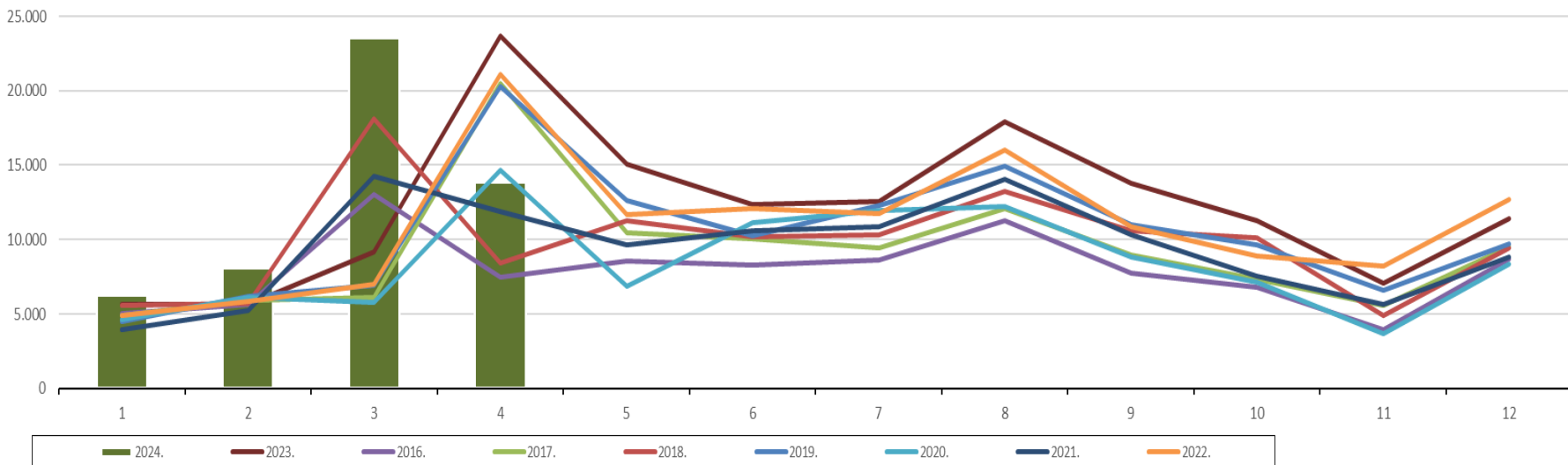


UKUPAN BROJ KLASIRANIH OVČJIH TRUPOVA SVIH KATEGORIJA (RH I UVOZ)



Godina Mjesec	2016.	2016. kumulativ	2017.	2017. kumulativ	2018.	2018. kumulativ	2019.	2019. kumulativ	2020.	2020. kumulativ	2021.	2021. kumulativ	2022.	2022. kumulativ	2023.	2023. kumulativ	2024.	2024. kumulativ
Siječanj	5.053	5.053	4.916	4.916	5.600	5.600	4.520	4.520	4.627	4.627	3.981	3.981	4.923	4.923	5643	5643	6.269	6.269
Veljača	5.668	10.721	5.905	10.821	5.737	11.337	6.183	10.703	6.140	10.767	5.234	9.215	5.829	10.752	5640	11283	8.079	14.348
Ožujak	13.041	23.762	6.111	16.932	18.141	29.478	6.900	17.603	5.779	16.546	14.261	23.476	7.011	17.763	9181	20464	23.525	37.873
Travanj	7.453	31.215	20.496	37.428	8.407	37.885	20.276	37.879	14.663	31.209	11.904	35.380	21.134	38.897	23.663	44.127	13.853	51.726
Svibanj	8.551	39.766	10.427	47.855	11.288	49.173	12.621	50.500	6.889	38.098	9.660	45.040	11.654	50.551	15052	59.179		
Lipanj	8.286	48.052	10.075	57.930	10.196	59.369	10.270	60.770	11.124	49.222	10602	55.642	12058	62.609	12.361	71.540		
Srpanj	8.647	56.699	9.418	67.348	10.324	69.693	12.298	73.068	11.921	61.143	10868	66.510	11714	74.323	12.555	84.095		
Kolovoz	11.299	67.998	12.086	79.434	13.253	82.946	14.920	87.988	12.229	73.372	14063	80.573	16015	90.338	17.943	102.038		
Rujan	7.751	75.749	8.973	88.407	10.560	93.506	10.973	98.961	8.835	82.207	10316	90.889	10863	101.201	13.786	115.824		
Listopad	6.826	82.575	7.342	95.749	10.088	103.594	9.673	108.634	7.152	89.359	7510	98.399	8882	110.083	11.241	127065		
Studeni	3.918	86.493	5.584	101.333	4.908	108.502	6.595	115.229	3.699	93.058	5645	104.531	8210	118.293	7086	134151		
Prosinac	8.712	95.205	9.488	110.821	9.421	117.923	9.692	124.921	8.373	101.431	8.827	112.871	12.677	130.970	11.392	145.543		
Ukupno	95.205		110.821		117.923		124.921		101.431		112.871		130.970		145543		51726	

UKUPAN BROJ KLASIRANIH OVČJIH TRUPOVA SVIH KATEGORIJA DO TRAVNJA 2024.



STATISTIKA STOČARSTVA – OBRT SVINJA U RH

STATISTIKA STOČARSTVA - OBRT SVINJA

broj grla	BROJ GRLA POČETKOM GODINE	PRIPLOĐENO TIJEKOM GODINE	UVOZ	IZVOZ	ZAKLANO	UGINULO	BROJ GRLA NA KRAJU GODINE
2000.	1.233.545	2.381.282	98.141	65	2.183.834	295.246	1.233.823
2001.	1.233.823	2.548.596	67.997		2.239.257	324.662	1.286.497
2002.	1.286.497	2.628.864	109.085	15	2.350.458	327.310	1.346.663
2003.	1.346.663	2.939.681	119.544		2.473.516	443.037	1.489.335
2004.	1.489.335	2.474.354	157.375	1.374	2.502.185	412.545	1.204.960
2005.	1.204.960	2.352.152	354.948	265	2.310.603	371.228	1.229.964
2006.	1.229.964	2.387.098	470.258	177	2.285.729	312.926	1.488.488
2007.	1.488.488	2.317.396	497.572	810	2.645.189	309.114	1.348.343
2008.	1.348.343	1.979.293	537.209	12.688	2.492.134	256.142	1.103.882
2009.	1.103.882	2.022.528	656.067	13.783	2.288.561	230.258	1.249.874
2010.	1.249.874	1.784.246	626.126	23.818	2.158.609	247.244	1.230.575
2011.	1.230.575	1.418.142	610.886	49.029	1.775.277	201.891	1.233.406
2012.	1.233.406	1.340.181	557.680	74.105	1.684.035	190.780	1.182.347
2013.	1.182.347	1.267.677	370.478	72.804	1.476.971	160.077	1.110.650
2014.	1.110.650	1.321.533	433.499	197.009	1.362.811	149.642	1.156.220
2015.	1.156.220	1.237.707	508.000	148.100	1.400.113	186.826	1.166.888
2016.	1.166.888	1.398.000	438.000	154.000	1.458.000	227.000	1.163.027
2017.	1.163.027	1.439.770	431.000	221.700	1.466.887	224.178	1.121.032
2018.	1.121.032	1.487.796	485.200	278.900	1.567.093	198.912	1.049.123
2019.	1.049.123	1.481.633	484.227	229.958	1.604.709	157.966	1.022.350
2020.	1.022.350	1.449.116	497.350	277.137	1.496.701	161.930	1.033.048
2021.	1.033.048	1.592.384	620.336	365.604	1.701.547	207.310	971.307
2022.	971.307	1.388.659	657.928	349.341	1.558.383	165.675	944.495
Indeks 2022./2021.	94,02	87,21	106,06	95,55	91,59	79,92	97,24

DINAMIKA IZVJEŠĆA: godišnja

DATUM SLIJEDEĆEG AŽURIRANJA: svibanj 2024. (privremeni) i rujan 2024. (konačni) - podaci na zahtjev!

STATISTIKA STOČARSTVA - OBRT OVACA

broj grla	BROJ GRILA POČETKOM GODINE	PRIPLOĐENO TJEKOM GODINE	UVOZ	IZVOZ	ZAKLANO	UGINULO	BROJ GRILA NA KRAJU GODINE
2000.	528.674	404.963	87.511	13	464.329	17.308	539.498
2001.	539.498	400.901	73.962		419.144	15.201	580.016
2002.	580.016	401.998	101.759	5	476.692	20.435	586.641
2003.	586.641	519.806	91.863	328	441.720	34.684	721.578
2004.	721.578	519.084	57.705	90	461.253	40.544	796.480
2005.	796.480	540.786	36.730		561.637	44.760	767.599
2006.	767.599	422.155	51.858	122	525.089	36.562	679.839
2007.	679.839	463.637	92.644	331	559.734	30.063	645.992
2008.	645.992	477.619	93.687		536.424	37.490	643.384
2009.	643.384	473.983	76.480	5	537.440	37.358	619.044
2010.	619.044	488.225	55.796	510	481.668	51.450	629.437
2011.	629.437	455.932	18.155	348	422.083	42.484	638.609
2012.	638.609	525.533	6.974	1.428	441.537	48.838	679.313
2013.	679.313	456.796	12.567	2.667	489.378	36.779	619.852
2014.	619.852	470.948	4.933	565	457.820	32.482	604.866
2015.	604.866	403.292	27.000	2.000	374.073	51.374	607.711
2016.	607.711	437.000	54.000	5.000	427.000	47.000	618.896
2017.	618.896	427.608	76.700	23.700	404.953	57.743	636.808
2018.	636.808	414.483	119.900	27.100	454.316	53.481	636.294
2019.	636.294	445.588	106.845	18.173	464.156	49.201	657.197
2020.	657.197	417.015	66.587	7.950	429.528	41.329	661.992
2021.	661.992	477.604	55.396	5.802	484.723	50.128	654.339
2022.	654.339	479.632	78.056	6.273	512.230	50.716	642.808
Indeks 2022./2021.	98,84	100,42	140,91	108,12	105,67	101,17	98,24

DINAMIKA IZVJEŠĆA: godišnja

DATUM SLIJEDEĆEG AŽURIRANJA: svibanj 2024. (privremeni) i rujan 2024. (konačni) - podaci na zahtjev!

STATISTIKA STOČARSTVA – OBRT GOVEDA U RH



STATISTIKA STOČARSTVA - OBRT GOVEDA

broj grla	BROJ GRILA POČETKOM GODINE	PRIPLOĐENO TJEKOM GODINE	UVOZ	IZVOZ	ZAKLANO	UGINULO	BROJ GRILA NA KRAJU GODINE
2000.	426.570	230.551	134.088	3	339.735	13.048	438.423
2001.	438.423	226.643	83.909	986	319.485	11.391	417.113
2002.	417.113	221.627	158.114		340.987	11.547	444.320
2003.	444.320	213.876	125.642		301.799	16.104	465.935
2004.	465.935	210.776	139.302	352	324.600	20.036	471.025
2005.	471.025	220.827	151.041	1.542	330.906	25.177	485.268
2006.	485.268	218.289	162.288	3.285	358.431	21.224	482.905
2007.	482.905	206.700	144.750	14.895	330.538	21.845	467.077
2008.	467.077	201.198	172.526	15.566	349.338	22.343	453.554
2009.	453.555	194.193	138.672	4.545	314.503	20.221	447.151
2010.	447.151	188.158	140.123	9.496	298.265	23.358	444.313
2011.	444.313	163.594	151.900	28.562	262.789	21.901	446.555
2012.	446.555	159.040	120.056	33.055	220.411	20.668	451.517
2013.	451.517	147.179	96.969	29.311	206.919	17.003	442.432
2014.	442.432	131.423	94.087	16.981	194.632	15.692	440.637
2015.	440.637	121.002	114.100	15.100	183.038	23.329	454.272
2016.	454.272	133.000	115.000	26.000	190.000	24.000	444.613
2017.	444.613	106.306	130.000	24.200	182.462	23.500	450.757
2018.	450.757	123.261	130.000	44.000	182.555	25.647	414.125
2019.	414.125	119.443	141.706	44.466	183.079	27.490	420.239
2020.	420.239	118.361	138.158	53.433	169.624	30.820	422.881
2021.	422.881	122.203	161.953	72.256	170.812	36.382	427.587
2022.	427.587	116.095	152.390	80.230	162.488	31.510	421.844
Indeks 2022./2021.	101,11	95,00	94,10	111,04	95,13	86,61	98,66

DINAMKA IZVJEŠĆA: godišnja

DATUM SLIJEDEĆEG AŽURIRANJA: svibanj 2024. (privremeni) i rujan 2024. (konačni) - podaci na zahtjev!

Izvor: DZS;
Obrada: Ministarstvo poljoprivrede

www.tisup.mps.hr

25

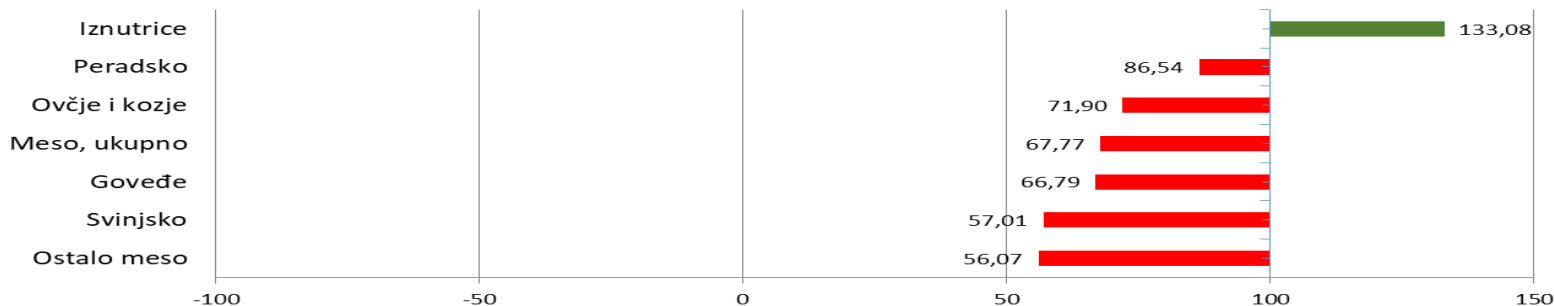
[nazad na Pregled](#)

RH SAMODOSTATNOST MESA

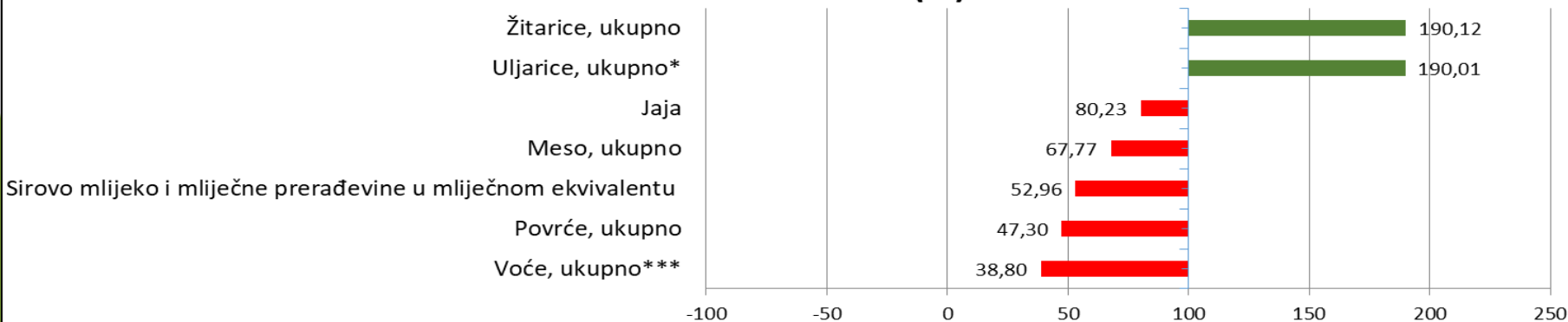


Grupa	Proizvod / Godina	2013.	2014.	2015.	2016.	2017.	2018.	2019.	2020.	2021.	Indeks 2021./2020.
Meso, ukupno	Meso, ukupno	71,63	65,67	62,92	70,88	67,74	70,64	69,65	70,66	71,50	101,19
	Peradsko	84,33	84,89	85,68	101,18	94,68	79,82	81,38	91,78	90,47	98,57
	Goveđe	86,72	70,03	62,34	72,36	57,78	70,69	63,47	70,48	69,83	99,08
	Svinjsko	59,05	54,37	49,64	54,73	57,47	63,82	62,99	59,21	60,95	102,93
	Ovčje i kozje	80,24	80,69	75,35	72,18	69,57	65,59	65,79	74,90	76,59	102,26
	Konjetina	10.140,00	nema	nema	nema	nema	nema				-
	Iznutrice	93,68	97,45	115,87	121,14	92,01	97,17	127,72	129,50	137,50	106,18
	Ostalo meso	90,80	82,55	72,29	84,61	82,09	104,77	99,33	92,99	83,68	89,99

Samodostatnost 2022. (%)



Samodostatnost 2022. (%)



VANJSKOTRGOVINSKA RAZMJENA POLJOPRIVREDNO - PREHRAMBENIH PROIZVODA



Tablica4.: Vanjskotrgovinska razmjena poljoprivredno-prehrambenih proizvoda
HS-2 i HS-4; I. - II. 2023. i I. - II. 2024. godina; vrijednosti, indeks promjene, pokrivenost

Ministarstvo poljoprivrede

Tablica4.: Vanjskotrgovinska razmjena poljoprivredno-prehrambenih proizvoda
HS-2 i HS-4; I. - II. 2023. i I. - II. 2024. godina; vrijednosti, indeks promjene, pokrivenost

GL.CT.	Naziv skupine*	I. - II. 2023.		I. - II. 2024.				Index I. - II. 2024. / I. - II. 2023.				Pokrivenost uvoza izvozom (EUR)			
		Bilanca		Izvoz		Uvoz		Bilanca		Izvoz		Uvoz		%	
		Količina, t	Vrijednost, EUR	Količina, t	Vrijednost, EUR	Količina, t	Vrijednost, EUR	Količina, t	Vrijednost, EUR	Količina, t	Vrijednost, EUR	Količina, t	Vrijednost, EUR	I. - II. 2023.	I. - II. 2024.
01	ŽIVE ŽIVOTINJE	4.918	3.180.343	15.307	36.637.535	10.952	35.947.703	4.355	689.832	120,6	129,9	140,9	143,6	112,71	101,92
0101	Konji, magarci, mazge i mule	80	197.033	41	124.656	0	0	41	124.656	50,3	45,1	0,0	0,0	348,61	
0102	Goveda	722	-1.495.383	9.244	26.313.817	7.776	25.771.758	1.468	542.059	155,7	168,1	149,1	150,3	91,28	102,10
0103	Svinje	3.568	5.057.817	4.937	8.690.878	2.536	7.264.008	2.401	1.426.870	87,6	82,7	122,6	133,4	192,87	119,64
0104	Ovce i koze	-92	-385.886	18	66.032	245	968.824	-226	-902.792	96,1	200,0	221,2	231,3	7,88	6,82
0105	Domaća perad živa	644	51.026	1.067	1.415.669	390	1.638.472	676	-222.803	105,3	81,7	105,7	97,4	103,03	86,40
0106	Ostale žive životinje	-4	-244.264	0	26.483	5	304.641	-5	-278.158	224,0	187,6	124,9	117,9	5,46	8,69
02	MESO I JESTIVI KLAONIČKI PROIZVODI	-21.483	-68.433.152	4.903	18.380.421	30.544	104.871.981	-25.642	-86.491.560	84,3	91,2	111,9	118,4	22,75	17,53
0201	Govede meso, svježe ili rashlađeno	-2.242	-12.317.377	877	4.666.890	4.205	22.696.948	-3.328	-18.030.058	95,3	102,6	133,0	134,6	26,97	20,56
0202	Govede meso zamrznuto	-677	-4.729.854	201	1.349.930	994	6.057.940	-794	-4.708.010	119,6	110,0	117,7	101,7	20,60	22,28
0203	Svinjsko meso svježe, rashlađeno ili zamrznuto	-14.998	-40.977.507	1.321	4.536.155	17.092	52.581.417	-15.770	-48.045.262	68,3	75,5	100,9	111,9	12,781	8,63
0204	Ovčje ili kozje meso svježe, rashlađeno, zamrznuto	-89	-765.559	4	55.491	127	1.252.242	-123	-1.196.751	22,6	38,5	118,5	137,7	15,84	4,43
0205	Konjsko i magareće meso ili meso mula i mazgi	15	77.767	12	70.740	0	1.156	12	69.584	83,7	90,1	371,9	158,4	10.753,01	6.119,38
0206	Meso i drugi klaonički proizvodi svježi, rashlađeni	432	73.629	553	373.258	307	508.637	246	-135.379	74,5	54,6	99,0	83,5	112,08	73,38
0207	Meso peradi i jestivi unutarnji organi (iznutrice) od peradi, svježi, rashlađeni ili zamrznuti	-2.054	-6.249.098	1.466	3.753.438	4.932	13.194.656	-3.466	-9.441.218	108,2	94,7	144,7	129,2	38,81	28,45
0208	Ostalo meso i jestivi klaonički proizvodi	20	-32.177	21	66.738	25	232.792	-5	-166.054	49,7	46,4	116,4	132,3	81,72	28,67
0209	Svinjska masnoća i masnoća od peradi	-1.623	-2.668.940	11	22.467	1.468	1.906.944	-1.456	-1.884.477	9,5	10,7	84,4	66,2	7,32	1,18
0210	Meso soljeno, u salamuri, sušeno, dimljeno	-266	-844.036	437	3.485.314	1.394	6.439.249	-957	-2.953.935	86,2	110,6	180,3	161,1	78,88	54,13
16	PROIZVODI OD MESA, RIBA, MEKUŠACA ILI DRUGIH VODENIH BESKRALJEŽNJAKA	725	7.964.575	4.733	27.682.970	5.694	26.931.729	-961	751.241	91,3	97,9	127,7	132,6	139,21	102,79
	UKUPNO (1-24)	-140.208	-253.074.115	601.011	590.522.275	583.634	927.260.478	17.377	-336.738.203	152,8	105,4	109,4	114,0	68,89	63,68
	UKUPNO (29-53)	-513	-13.008.686	3.162	6.229.702	3.758	17.016.472	-595	-10.786.770	71,9	82,7	76,6	82,8	36,68	36,61
	UKUPNO	-140.721	-266.082.801	604.173	596.751.977	587.392	944.276.950	16.781	-347.524.973	151,9	105,1	109,1	113,2	68,10	63,20

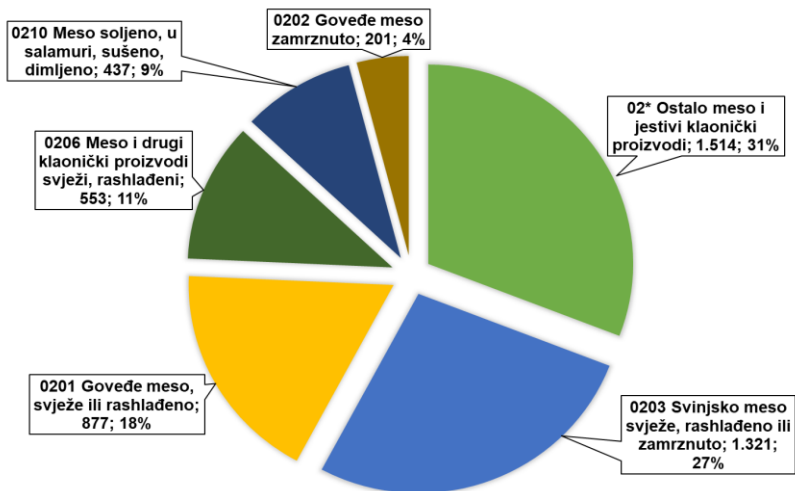
Izvor: DZS;

Obrada: Ministarstvo poljoprivrede

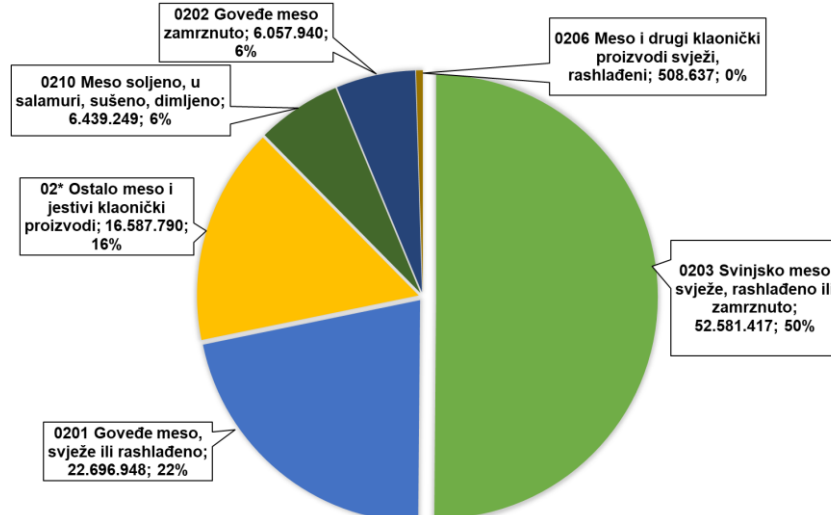
VANJSKOTRGOVINSKA RAZMJENA MESA I JESTIVIH KLAONIČKIH PROIZVODA – GRAFOVI



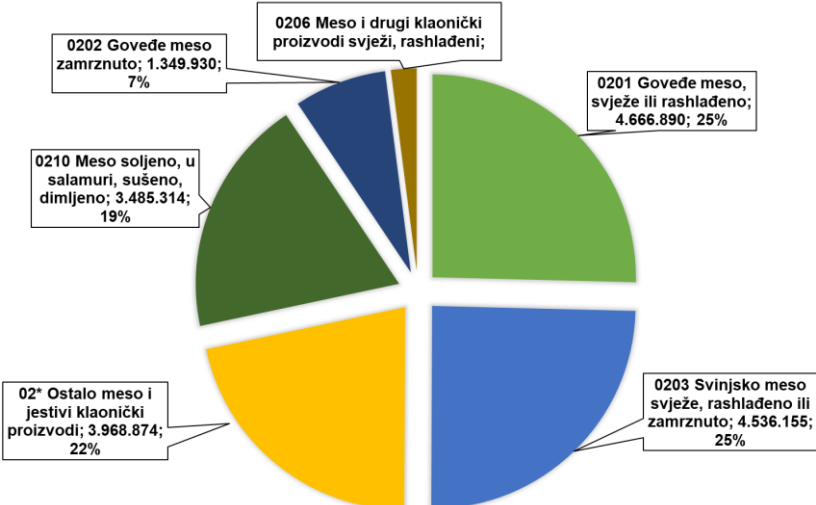
Izvoz mesa i jestivih klaoničkih proizvoda I. - II. 2024. (tona)



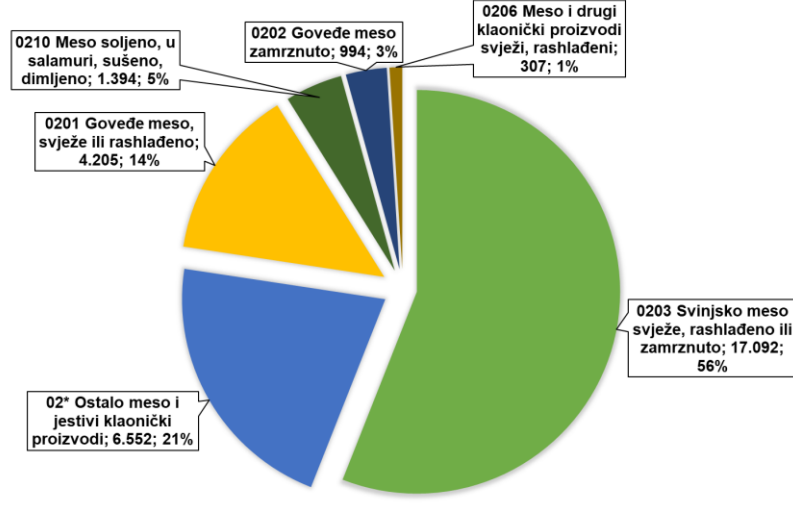
Uvoz mesa i jestivih klaoničkih proizvoda I. - II. 2024. (Eura)



Izvoz mesa i jestivih klaoničkih proizvoda I. - II. 2024. (Eura)



Uvoz mesa i jestivih klaoničkih proizvoda I. - II. 2024. (tona)



VANJSKOTRGOVINSKA RAZMJENA ŽIVIH SVINJA



Izvoz			2020			2021			2022			2023			I. - II. 2024		
			Vrijednost EUR	Količina (kg)	Kom	Vrijednost EUR	Količina (kg)	Kom	Vrijednost EUR	Količina (kg)	Kom	Vrijednost EUR	Količina (kg)	Kom	Vrijednost EUR	Količina (kg)	Kom
0103	Žive svinje	Mađarska	34.400.881	27.990.123	205.567	32.318.933	31.016.168	225.521	39.458.219	29.128.037	218.945	43.910.921	24.428.162	194.807	6.928.090	4.102.383	33.271
		Italija	4.346.234	3.215.868	27.399	8.250.420	7.025.000	49.799	10.243.010	6.249.034	45.445	10.229.973	4.895.020	31.929	895.965	444.639	2.799
		Srbija	3.056.174	2.301.885	27.084	2.139.675	1.180.120	41.011	1.981.122	800.810	28.780	4.958.500	1.161.220	42.117	0	0	0
		Bosna i Hercegovina	531.855	299.840	7.948	1.392.400	1.064.130	18.690	3.496.815	1.857.790	35.052	3.655.181	1.104.200	30.611	352.101	87.260	3.142
		Austrija	1.325.244	1.070.657	8.650	1.822.435	1.586.194	12.624	1.879.857	1.244.160	10.075	1.335.989	685.292	5.611	78.310	41.296	320
		Ostali	1.552.852	1.021.458	13.863	1.586.808	1.482.280	18.961	1.969.036	1.257.382	11.044	2.622.623	1.498.438	12.847	436.412	261.618	2.090
		Ukupno	45.213.240	35.899.831	290.511	47.510.671	43.353.892	366.606	59.028.059	40.537.212	349.341	66.713.187	33.772.332	317.922	8.690.878	4.937.196	41.622
Uvoz			2020			2021			2022			2023			I. - II. 2024		
			Vrijednost EUR	Količina (kg)	Kom	Vrijednost EUR	Količina (kg)	Kom	Vrijednost EUR	Količina (kg)	Kom	Vrijednost EUR	Količina (kg)	Kom	Vrijednost EUR	Količina (kg)	Kom
0103	Žive svinje	Nizozemska	9.159.326	6.678.092	226.997	6.919.999	6.099.198	236.327	12.093.461	6.760.816	251.446	17.857.381	6.465.625	236.966	2.801.703	1.098.517	35.820
		Danska	6.978.872	3.035.482	103.081	7.370.545	4.531.501	148.986	13.043.436	6.309.960	217.291	17.566.104	4.918.336	174.249	2.949.054	850.998	29.760
		Mađarska	5.169.354	2.166.913	79.551	5.371.648	2.961.308	111.851	5.131.878	2.386.851	81.462	6.481.798	2.127.008	59.300	798.805	305.579	6.431
		Njemačka	3.821.396	3.099.217	78.679	2.954.250	3.033.511	86.428	4.826.421	2.973.692	103.956	4.099.000	1.789.343	55.395	695.206	274.563	8.729
		Belgija	4.688.340	2.046.987	65.763	1.821.321	1.065.970	35.532	281.976	133.171	3.162	846.059	277.465	5.974	0	0	0
		Ostali	151.875	90.629	1.708	104.802	18.615	167	166.299	31.677	611	305.811	60.048	2.192	19.240	6.053	113
		Ukupno	29.969.163	17.117.320	555.779	24.542.565	17.710.103	619.291	35.543.471	18.596.167	657.928	47.156.153	15.637.826	534.076	7.264.008	2.535.710	80.853

VANJSKOTRGOVINSKA RAZMJENA ŽIVIH GOVEDA



Izvoz			2020			2021			2022			2023			I. - II. 2024		
			Vrijednost EUR	Količina (kg)	Kom	Vrijednost EUR	Količina (kg)	Kom	Vrijednost EUR	Količina (kg)	Kom	Vrijednost EUR	Količina (kg)	Kom	Vrijednost EUR	Količina (kg)	Kom
0102	Žive životinje, vrste goveda	Italija	24.368.275	11.785.993	20.232	37.892.227	16.982.871	29.945	50.094.624	17.782.576	31.758	38.714.242	12.741.273	23.042	9.908.568	3.312.618	5.894
		Libanon	10.635.881	4.658.664	7.709	5.224.505	2.176.131	3.543	10.624.221	3.854.818	6.463	22.710.617	7.540.585	12.949	4.831.511	1.607.320	2.893
		Kosovo	2.199.159	1.582.125	2.961	10.026.096	6.224.785	12.201	15.648.184	7.397.747	14.117	22.294.689	9.333.331	21.474	3.494.414	1.570.620	4.161
		Crna Gora	1.807.968	1.351.580	2.206	4.295.562	2.535.580	4.746	11.219.908	4.444.810	9.076	16.345.360	5.907.122	12.577	3.589.076	1.298.248	2.618
		Mađarska	4.231.010	1.968.431	3.405	3.845.848	1.807.276	2.935	6.213.247	2.353.756	3.862	5.192.852	1.616.938	3.358	1.037.400	281.154	1.185
		Ostali	11.156.006	6.644.595	12.029	22.856.639	11.108.857	20.199	14.331.878	6.127.209	12.108	12.964.036	5.189.069	14.115	3.452.848	1.173.641	5.294
		Ukupno	54.398.299	27.991.387	48.542	84.140.877	40.835.500	73.569	108.132.062	41.960.917	77.384	118.221.796	42.328.317	87.515	26.313.817	9.243.601	22.045
Uvoz			2020			2021			2022			2023			I. - II. 2024		
			Vrijednost EUR	Količina (kg)	Kom	Vrijednost EUR	Količina (kg)	Kom	Vrijednost EUR	Količina (kg)	Kom	Vrijednost EUR	Količina (kg)	Kom	Vrijednost EUR	Količina (kg)	Kom
0102	Žive životinje, vrste goveda	Rumunjska	35.619.758	12.073.401	72.576	38.355.988	13.044.176	75.497	36.466.532	10.920.508	66.571	39.711.706	10.369.262	59.721	5.205.095	1.318.830	7.268
		Mađarska	16.391.418	7.272.085	24.427	27.213.617	11.297.383	38.341	34.011.903	11.893.554	40.223	28.220.212	9.102.403	31.517	5.605.399	1.837.755	6.476
		Češka	11.278.921	4.760.090	18.932	14.533.742	5.638.758	22.013	17.388.932	5.746.599	21.974	22.920.939	6.921.706	24.777	4.737.547	1.483.395	5.235
		Nizozemska	1.645.324	586.074	4.480	5.653.528	1.781.185	11.820	8.304.039	2.198.686	14.647	14.823.335	4.135.128	25.384	3.812.597	979.636	7.003
		Slovačka	8.217.041	3.403.639	13.077	10.261.729	4.097.836	15.482	10.038.983	3.362.841	20.358	14.374.665	4.575.664	16.079	3.220.988	1.135.542	4.288
		Ostali	5.958.093	2.204.671	8.177	3.509.776	1.278.657	5.038	5.631.811	1.676.536	7.041	22.448.469	6.755.015	28.298	3.190.132	1.020.703	4.608
		Ukupno	79.110.555	30.299.959	141.669	99.528.380	37.137.995	168.191	111.842.200	35.798.724	170.814	142.499.326	41.859.177	185.776	25.771.758	7.775.860	34.878

VANJSKOTRGOVINSKA RAZMJENA ŽIVIH OVACA I KOZA



Izvoz			2020			2021			2022			2023			I. - II. 2024			
			Vrijednost EUR	Količina (kg)	Kom	Vrijednost EUR	Količina (kg)	Kom	Vrijednost EUR	Količina (kg)	Kom	Vrijednost EUR	Količina (kg)	Kom	Vrijednost EUR	Količina (kg)	Kom	
0104	Žive ovce i koze	Crna Gora	0	0	0	0	0	0	0	0	0	567.916	177.146	3.598	66.032	18.340	399	
		Bosna i Hercegovina	224.242	163.544	5.663	145.650	86.090	2.547	205.431	198.400	3.680	566.682	507.542	10.148	0	0	0	
		Libanon	0	0	0	0	0	0	0	0	0	29.716	14.858	224	0	0	0	
		Mađarska	0	0	0	0	0	0	0	0	0	3.434	330	16	0	0	0	
		Rumunjska	102.308	98.782	1.642	196.808	129.794	2.430	256.122	177.621	2.676	0	0	0	0	0	0	
		Ostali	0	0	0	99.501	54.057	845	0	0	0	0	0	0	0	0	0	0
		Ukupno	326.550	262.326	7.305	441.959	269.941	5.822	461.553	376.021	6.356	1.167.748	699.876	13.986	66.032	18.340	399	
Uvoz			2020			2021			2022			2023			I. - II. 2024			
			Vrijednost EUR	Količina (kg)	Kom	Vrijednost EUR	Količina (kg)	Kom	Vrijednost EUR	Količina (kg)	Kom	Vrijednost EUR	Količina (kg)	Kom	Vrijednost EUR	Količina (kg)	Kom	
0104	Žive ovce i koze	Rumunjska	3.115.427	1.266.656	53.570	3.092.749	1.040.900	42.345	5.392.408	1.702.469	62.019	7.935.978	2.172.340	82.714	302.879	83.610	2.739	
		Mađarska	1.055.874	317.750	14.805	1.329.450	350.190	16.503	1.476.606	355.428	16.310	1.935.551	431.516	19.366	530.098	107.326	5.616	
		Slovačka	10.503	3.400	452	0	0	0	0	0	0	188.944	95.839	1.861	0	0	0	
		Nizozemska	0	0	0	0	0	0	0	0	0	0	0	0	135.847	53.669	675	
		Ostali	0	0	0	0	0	0	0	0	0	0	0	0	0	0	0	0
		Ukupno	4.181.804	1.587.806	68.827	4.422.199	1.391.090	58.848	6.869.014	2.057.897	78.329	10.060.473	2.699.696	103.941	968.824	244.606	9.030	

VANJSKOTRGOVINSKA RAZMJENA MESA I JESTIVIH KLAONIČKIH PROIZVODA – SVINJE



Izvoz		2020		2021		2022		2023		I. - II. 2024		
		Vrijednost EUR	Količina (kg)	Vrijednost EUR	Količina (kg)	Vrijednost EUR	Količina (kg)	Vrijednost EUR	Količina (kg)	Vrijednost EUR	Količina (kg)	
0203	Svinjsko meso, svježe, rashlađeno ili zamrznuto	Slovenija	9.995.383	3.085.612	9.816.142	3.257.879	11.775.137	3.256.726	15.968.819	3.876.766	2.687.817	654.201
		Bosna i Hercegovina	2.717.157	987.120	3.371.536	1.262.813	5.518.638	2.051.774	5.063.444	1.606.960	776.059	259.813
		Crna Gora	52.672	17.017	129.520	71.230	1.951.308	711.625	4.979.100	1.641.788	811.698	264.777
		Srbija	2.523.316	707.660	2.774.208	1.222.758	13.779.051	4.940.140	3.085.927	891.976	0	0
		Bugarska	1.370.410	626.097	684.444	248.306	1.482.174	362.561	865.925	206.122	12.596	3.674
		Ostali	1.287.801	1.229.616	1.332.326	1.337.228	1.936.619	1.301.100	2.156.661	1.002.247	247.985	138.974
		Ukupno	17.946.739	6.653.123	18.108.176	7.400.214	36.442.927	12.623.926	32.119.876	9.225.859	4.536.155	1.321.438

Uvoz		2020		2021		2022		2023		I. - II. 2024		
		Vrijednost EUR	Količina (kg)	Vrijednost EUR	Količina (kg)	Vrijednost EUR	Količina (kg)	Vrijednost EUR	Količina (kg)	Vrijednost EUR	Količina (kg)	
0203	Svinjsko meso, svježe, rashlađeno ili zamrznuto	Njemačka	59.340.179	27.780.811	69.106.046	37.476.120	79.184.403	35.107.217	87.394.722	29.729.067	11.150.597	3.908.586
		Španjolska	27.578.743	10.550.642	30.904.398	14.351.268	49.231.277	18.422.620	69.750.491	19.663.960	11.473.439	3.419.153
		Mađarska	40.038.264	16.811.331	25.903.015	12.028.223	34.742.116	12.987.270	48.764.057	15.003.427	9.179.055	2.915.297
		Nizozemska	20.921.493	9.506.889	16.617.017	8.981.301	28.656.979	11.572.428	38.567.507	11.809.105	6.771.830	2.327.887
		Danska	8.224.391	4.164.986	13.154.641	6.680.784	23.002.816	10.097.858	38.299.860	11.745.380	6.332.453	2.008.113
		Ostali	33.234.772	16.046.887	26.363.759	14.791.706	36.018.905	14.802.057	45.199.057	14.263.938	7.674.043	2.512.550
		Ukupno	189.337.842	84.861.546	182.048.876	94.309.402	250.836.496	102.989.449	327.975.694	102.214.877	52.581.417	17.091.585

VANJSKOTRGOVINSKA RAZMJENA MESA I JESTIVIH KLAONIČKIH PROIZVODA – GOVEDA

Izvoz			2020		2021		2022		2023		I. - II. 2024	
			Vrijednost EUR	Količina (kg)	Vrijednost EUR	Količina (kg)	Vrijednost EUR	Količina (kg)	Vrijednost EUR	Količina (kg)	Vrijednost EUR	Količina (kg)
0201	Govede meso, svježe ili rashlađeno	Italija	13.628.051	2.730.626	14.512.444	2.645.609	14.018.004	2.176.582	13.497.654	2.905.197	2.153.895	314.227
		Slovenija	3.618.059	809.794	3.733.936	834.188	4.108.183	759.012	4.520.986	768.077	777.144	133.583
		Mađarska	2.069.355	442.135	1.324.999	307.836	4.046.675	853.931	4.434.135	966.969	1.018.704	257.309
		Bosna i Hercegovina	2.010.718	774.418	3.426.786	1.094.863	6.740.926	1.714.191	3.680.068	920.409	274.983	75.827
		Srbija	148.498	33.531	0	0	975.096	238.375	1.021.091	250.188	149.765	36.576
		Ostali	1.323.081	496.092	1.307.750	435.531	777.862	177.168	1.207.329	239.090	292.399	59.111
		Ukupno	22.797.762	5.286.597	24.305.915	5.318.026	30.666.746	5.919.259	28.361.263	6.049.930	4.666.890	876.634

Uvoz			2020		2021		2022		2023		I. - II. 2024	
			Vrijednost EUR	Količina (kg)	Vrijednost EUR	Količina (kg)	Vrijednost EUR	Količina (kg)	Vrijednost EUR	Količina (kg)	Vrijednost EUR	Količina (kg)
0201	Govede meso, svježe ili rashlađeno	Nizozemska	24.449.042	6.316.428	27.473.094	6.319.433	38.003.527	6.906.400	48.601.575	8.258.259	7.555.481	1.254.186
		Poljska	15.683.506	5.373.609	19.995.789	5.749.551	29.899.665	6.297.283	37.277.335	7.784.886	4.693.454	943.846
		Italija	11.559.147	3.232.029	19.564.830	4.864.718	31.872.244	6.300.669	27.815.408	5.023.306	3.887.168	719.928
		Njemačka	1.930.339	708.280	3.087.895	879.926	7.946.482	1.604.479	9.335.941	1.768.178	1.131.833	217.458
		Slovenija	3.537.342	872.757	4.547.396	1.042.804	7.213.161	1.143.478	8.021.100	1.176.367	1.135.687	168.519
		Ostali	7.233.664	1.929.603	9.028.510	2.309.408	13.698.140	2.610.622	21.796.492	4.327.782	4.293.325	900.732
		Ukupno	64.393.040	18.432.707	83.697.514	21.165.839	128.633.219	24.862.931	152.847.851	28.338.778	22.696.948	4.204.670

VANJSKOTRGOVINSKA RAZMJENA MESA I JESTIVIH KLAONIČKIH PROIZVODA – OVCE



Izvoz			2020			2021			2022			2023			I. - II. 2024		
			Vrijednost EUR	Količina (kg)	Kom	Vrijednost EUR	Količina (kg)	Kom	Vrijednost EUR	Količina (kg)	Kom	Vrijednost EUR	Količina (kg)	Kom	Vrijednost EUR	Količina (kg)	Kom
0204	Ovčje ili kozje meso, svježe, rashlađeno ili zamrznuto	Bugarska	0	0	0	335.783	36.797	0	688.111	94.389	0	376.523	52.799	0	0	0	0
		Slovenija	195.885	28.738	0	416.197	61.938	0	314.521	37.827	0	236.893	23.295	0	32.134	1.908	0
		Crna Gora	7.367	432	0	34.542	2.190	0	91.487	3.993	0	176.125	7.696	0	0	0	0
		Srbija	38.934	3.802	0	73.620	6.787	0	160.900	8.938	0	95.874	5.017	0	23.357	2.158	0
		Njemačka	28.229	4.523	0	122.622	19.505	0	12.318	1.396	0	45.150	4.631	0	0	0	0
		Ostali	34.156	7.038	0	4.418	628	0	23.695	3.072	0	6.491	726	0	0	0	0
		Ukupno	304.571	44.533	0	987.182	127.845	0	1.291.032	149.615	0	937.056	94.165	0	55.491	4.065	0
02041	Svježi ili rashlađeni janjeći trupovi polovice	Bugarska	0	0	0	0	0	0	169.859	26.724	0	376.523	52.799	0	0	0	0
		Slovenija	117.928	17.557	0	136.362	20.825	0	66.252	9.148	0	38.979	4.636	0	2.160	184	0
		Njemačka	27.980	4.500	0	122.622	19.505	0	176	22	0	8.163	903	0	0	0	0
		Nizozemska	2.573	379	0	3.857	561	0	5.352	1.002	0	3.275	368	0	0	0	0
		Slovačka	0	0	0	0	0	0	4.228	537	0	2.647	294	0	0	0	0
		Ostali	0	0	0	0	0	0	0	0	0	0	0	0	0	0	0
		Ukupno	148.481	22.436	0	262.841	40.891	0	245.867	37.434	0	429.587	58.999	0	2.160	184	0
Uvoz			2020			2021			2022			2023			I. - II. 2024		
			Vrijednost EUR	Količina (kg)	Kom	Vrijednost EUR	Količina (kg)	Kom	Vrijednost EUR	Količina (kg)	Kom	Vrijednost EUR	Količina (kg)	Kom	Vrijednost EUR	Količina (kg)	Kom
0204	Ovčje ili kozje meso, svježe, rashlađeno ili zamrznuto	Sjeverna Makedonija	3.005.710	578.598	0	3.040.463	521.610	0	2.888.936	435.422	0	3.610.969	481.686	0	41.843	4.924	0
		Bugarska	1.195.917	211.194	0	1.137.720	174.923	0	1.575.404	226.533	0	2.778.373	339.104	0	39.953	6.988	0
		Srbija	96.299	16.310	0	1.816.960	284.831	0	3.514.491	506.170	0	2.604.312	329.511	0	0	0	0
		Rumunjska	747.027	133.527	0	637.986	95.505	0	849.933	118.284	0	1.986.713	237.826	0	0	0	0
		Njemačka	171.026	14.585	0	715.060	58.982	0	1.287.000	90.546	0	1.707.555	115.133	0	86.035	13.056	0
		Ostali	1.189.337	159.944	0	1.940.734	227.834	0	2.522.396	227.874	0	3.420.747	285.676	0	1.084.411	101.963	0
		Ukupno	6.405.316	1.114.158	0	9.288.923	1.363.686	0	12.638.160	1.604.829	0	16.108.669	1.788.937	0	1.252.242	126.931	0
02041	Svježi ili rashlađeni janjeći trupovi polovice	Sjeverna Makedonija	2.960.230	569.797	0	2.973.909	510.445	0	2.875.602	433.348	0	3.610.969	481.686	0	41.843	4.924	0
		Bugarska	1.153.615	203.377	0	1.135.629	174.692	0	1.575.404	226.533	0	2.764.966	337.728	0	39.953	6.988	0
		Srbija	96.299	16.310	0	1.695.374	264.093	0	3.326.401	480.256	0	2.453.263	309.153	0	0	0	0
		Rumunjska	612.508	110.870	0	595.663	89.505	0	849.933	118.284	0	1.980.268	237.018	0	0	0	0
		Grčka	634.193	105.662	0	305.104	56.515	0	582.035	82.837	0	972.958	109.617	0	497.411	55.813	0
		Ostali	0	0	0	32.532	3.438	0	10.270	1.430	0	116.533	13.485	0	9.146	955	0
		Ukupno	5.456.845	1.006.016	0	6.738.211	1.098.688	0	9.219.645	1.342.687	0	11.898.957	1.488.687	0	588.353	68.680	0

Autor:
Ljiljana Tvrđinić, mag.ing.agr.

Suradnici:
Zoran Mišćević, mag.oec.

MINISTARSTVO
POLJOPRIVREDE
RH

Ulica grada Vukovara 78
10000 Zagreb
Hrvatska
tel:01/610-66-85
fax/tel:01/610-66-35
e-mail:tisup@mps.hr
www.tisup.mps.hr