

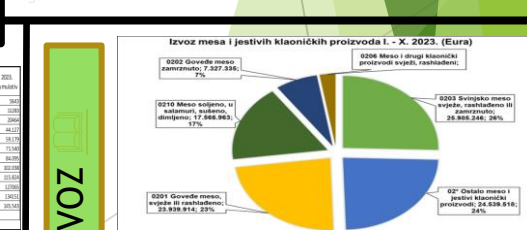
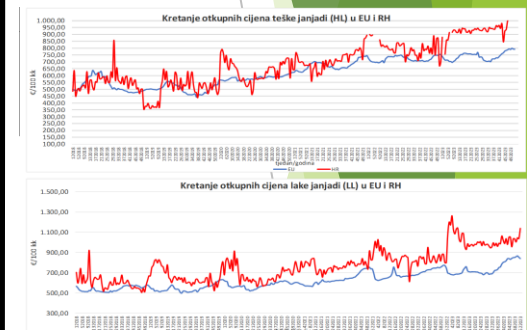
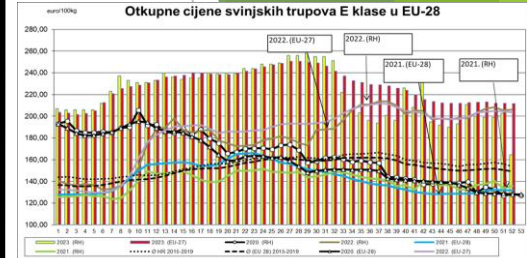
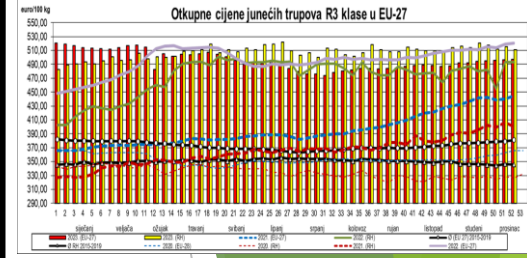


MINISTARSTVO POLJOPRIVREDE RH

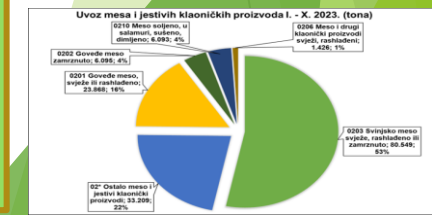


TRŽIŠTE STOKE, MESA I MESNIH PRERAĐEVINA

SIJEČANJ 2024.



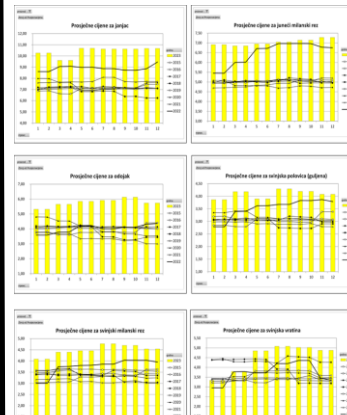
UVOZ - IZVOZ



MESO

Pregled prosječnih cijena po mjesecima

Meso	2022 XII	2023 I	2023 II	2023 III	2023 IV	2023 V	2023 VI	2023 VII	2023 VIII	2023 IX	2023 X	2023 XI
govede	5,93	6,73	6,52	6,76	6,76	6,88	6,94	6,66	6,26	6,58	6,44	6,47
svinjet	7,54	7,42	7,62	7,47	7,17	7,17	7,17	7,17	7,17	7,17	7,17	7,17
ovčje	10,38	11,20	11,84	11,83	11,93	0,70	0,70	0,70	0,70	0,70	0,70	0,70



RH ŽIVA STOKA

Pregled prosječnih cijena po mjesecima

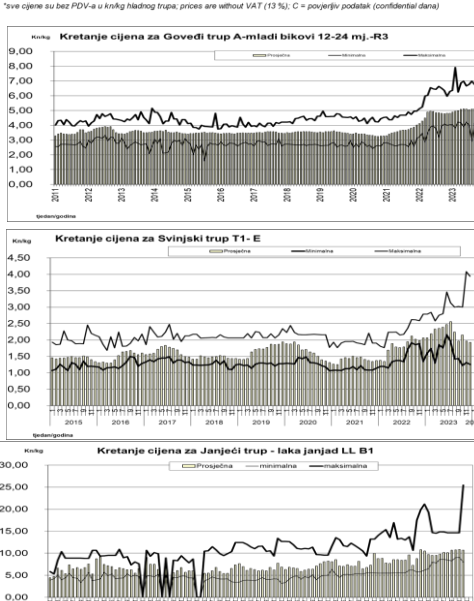
Živa životinja	2022 XII	2023 I	2023 II	2023 III	2023 IV	2023 V	2023 VI	2023 VII	2023 VIII	2023 IX	2023 X	2023 XI
govede	6,55	6,59	6,65	6,67	6,61	-2,94%	-0,62%	-1,02%	-0,20%			
svinjet	9,46	9,94	10,09	10,01	10,29	-22,96%	-8,95%	-4,42%				



TRUPOVI

Pregled mjesečnih otkupnih cijena trupova u Kn/kg hladnog trupca

PROIZVOD	min	max	prosjeak - average	mjesec XII/2023 XI/2023 (%)	Prosinac 2022	Prosinac 2023/2022 (%)
Goveda						
Govedi trup A U3	4,00	6,62	5,19	5,14	0,92	4,81
Govedi trup D O3	2,60	5,22	3,71	4,01	-7,44	4,07
Govedi trup E R3	3,20	5,94	4,56	4,99	1,28	3,04
Svinjet						
T1-S	1,31	4,08	1,96	2,17	-10,18	2,40
T1-E	1,31	4,08	1,97	2,16	-8,60	1,98
T2	1,19	3,96	2,11	2,11	-4,82	2,17
Janjaci						
laka janjad LL A1	9,36	28,97	21,16	-	-	-
laka janjad LL B1	8,00	26,48	10,72	10,84	-1,07	8,82
laka janjad LL C1	6,31	13,60	10,39	10,29	0,92	8,62



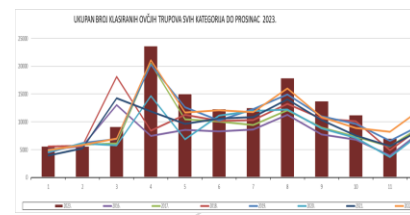
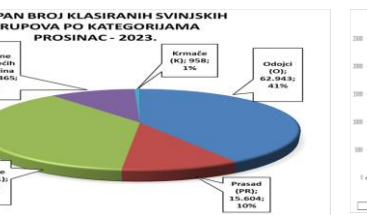
UKUPAN BROJ KLASIRANIH GOVEDIH TRUPOVA PO KATEGORIJAMA PROSINAC 2023.

V - telad (u dobi) = od 8 mje: 3.534; 26%	B - bikovi: 800; 3%	D - krava: 1.328; 10%	E - svinjet: 2.035; 15%	F - ostalo: 2.189; 16%	G - ostalo: 2.189; 16%
---	---------------------	-----------------------	-------------------------	------------------------	------------------------



UKUPAN BROJ KLASIRANIH SVINJSKIH TRUPOVA PO KATEGORIJAMA PROSINAC 2023.

U - mlada junjad (8-12): 433; 3%	K - krmače (K1): 3; 0%	Č - ostalo: 12; 0%	M - mladi svinjet: 77; 1%	N - mladi svinjet: 77; 1%	O - mladi svinjet: 77; 1%
----------------------------------	------------------------	--------------------	---------------------------	---------------------------	---------------------------



CIJENE

PROIZVODNJA

SAŽETAK



Prosječne cijene živih životinja (žive vage - euro/kg u RH – PROSINAC 2024.

Svinje (80-120 kg)

Cijena u 12 mjesecu / 2023 u odnosu na 12 mjesec / 2022 viša je 28,02%

Cijena u 12 mjesecu / 2023 u odnosu na 11 mjesec / 2023 viša je 3,16%

Krava simental (za klanje)

Cijena u 12 mjesecu / 2023 u odnosu na 12 mjesec / 2022 viša je 20,47%

Cijena u 12 mjesecu / 2023 u odnosu na 11 mjesec / 2023 viša je 0,29%

Bik simental (>450 kg)

Cijena u 12 mjesecu / 2023 u odnosu na 12 mjesec / 2022 viša je 16,97%

Cijena u 12 mjesecu / 2023 u odnosu na 11 mjesec / 2023 niža je -1,05%

Janjad

Cijena u 12 mjesecu / 2023 u odnosu na 12 mjesec / 2022 viša je 46,07%

Cijena u 12 mjesecu / 2023 u odnosu na 11 mjesec / 2023 niža je -0,04%

Prosječne otkupne cijene hladnih trupova životinja u RH – PROSINAC 2024.

A mladi bikovi 12-24 mj. R3 (euro/kg)

Cijena u 12 mjesecu / 2023 u odnosu na 12 mjesec / 2022 viša je 6,87%

Cijena u 12 mjesecu / 2023 u odnosu na 11 mjesec / 2023 niža je -0,15%

Svinjski trup T1- E(euro/kg)

Cijena u 12 mjesecu / 2023 u odnosu na 12 mjesec / 2022 niža je -6,48%

Cijena u 12 mjesecu / 2023 u odnosu na 11 mjesec / 2023 niža je -2,19%

Janjeći trup - laka janjad LL B1(euro/kg)

Cijena u 12 mjesecu / 2023 u odnosu na 12 mjesec / 2022 viša je 21,59%

Cijena u 12 mjesecu / 2023 u odnosu na 11 mjesec / 2023 niža je -1,07%

Prosječne otkupne cijene hladnih trupova životinja u EU – PROSINAC 2024.

A mladi bikovi od 12 do 24 mj R3 (euro/100 kg)

Cijena u 12 mjesecu / 2023 u odnosu na 12 mjesec / 2022 niža je -3,88%

Cijena u 12 mjesecu / 2023 u odnosu na 11 mjesec / 2023 viša je 1,22%

Svinjskih trupova E klase (euro/100 kg)

Cijena u 12 mjesecu / 2023 u odnosu na 12 mjesec / 2022 viša je 3,92%

Cijena u 12 mjesecu / 2023 u odnosu na 11 mjesec / 2023 na istoj je razini

VANJSKO TRGOVINSKA RAZMJENA u razdoblju I. - X. 2023. i promjena ($\pm\%$) u odnosu na isto razdoblje lani

izvoz (KN 01) živih životinja iznosio je 163.351.080 € (+11,2%), a uvoz 167.736.198 € (+32,2%) čime je ostvaren deficit vanjsko trgovinske razmjene u vrijednosti od -4.385.118 €

najveći udio u izvozu imali su KN(0102) Goveda (56,7%) te KN(0103) Svinje (36,9%); najveći udio u uvozu imali su KN(0102) Goveda (68,4%) te KN(0103) Svinje (21,1%);

udio vrijednosti izvoza (KN 01) živih životinja činio je 5,1% ukupne vrijednosti izvoza poljoprivredno-prehrambenih proizvoda, dok je u istom razdoblju udio vrijednosti uvoza živih životinja u ukupnoj vrijednosti uvoza poljoprivredno-prehrambenih proizvoda činio 3,4%

izvoz (KN 02) mesa i jestivih klaoničkih proizvoda iznosio je 102.090.605 € (+0,5%), a uvoz 564.536.738 € (+24,0%) čime je ostvaren deficit vanjsko trgovinske razmjene u vrijednosti od -462.446.133 € (+30,8%);

najveći udio u izvozu imali su KN(0207) Meso peradi i jestivi unutarnji organi (iznutrice) od peradi, svježi rashlađeni ili smrznuti (22,0%) te KN(0201) Goveđe meso, svježe ili rashlađeno (23,4%); najveći udio u uvozu imali su KN(0203) Svinjsko meso svježe, rashlađeno ili zamrznuto (46,0%) te KN(0201) Goveđe meso, svježe ili rashlađeno (22,9%);

udio vrijednosti izvoza (KN 02) mesa i jestivih klaoničkih proizvoda činio je 3,2% ukupne vrijednosti izvoza poljoprivredno-prehrambenih proizvoda, dok je u istom razdoblju udio vrijednosti uvoza mesa i jestivih klaoničkih proizvoda u ukupnoj vrijednosti uvoza poljoprivredno-prehrambenih proizvoda činio 11,5%

Vrijednost uvoza Mesa soljenog, u salamuri, sušenog, dimljenog (KN 0210) činio je 19,5% vrijednosti izvoza živih životinja (KN 01)

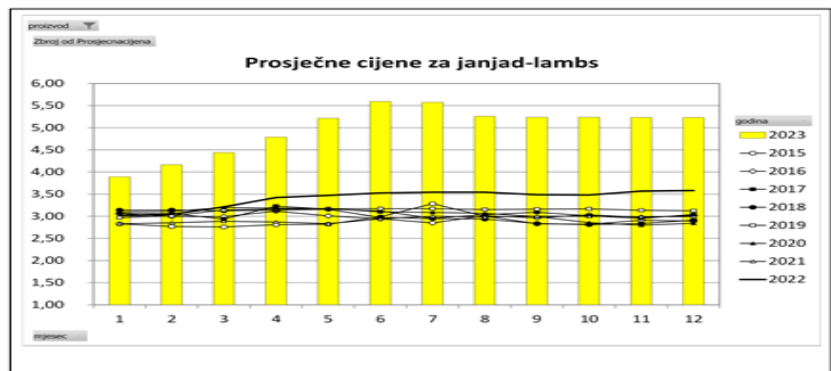
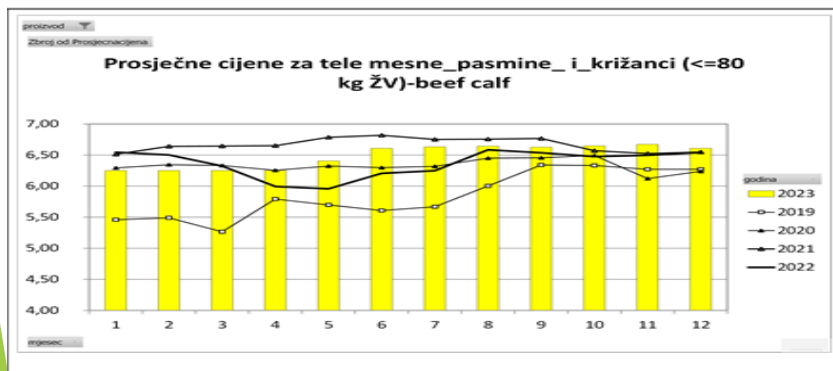
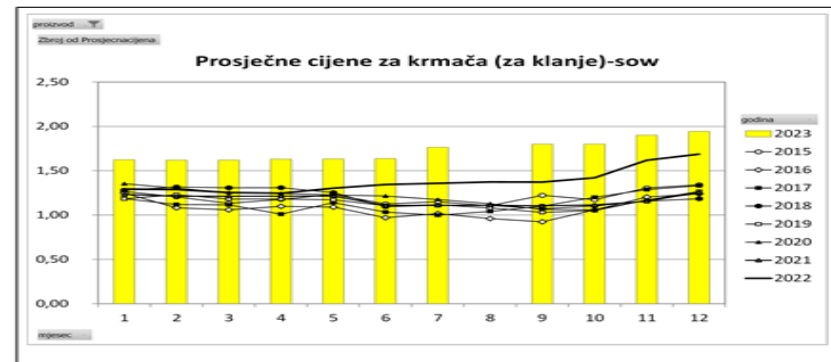
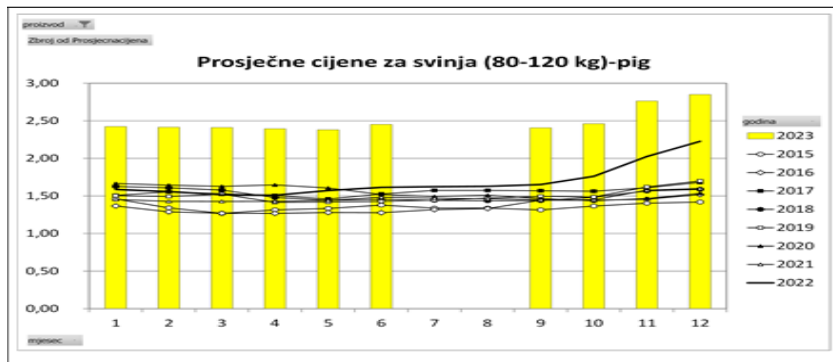
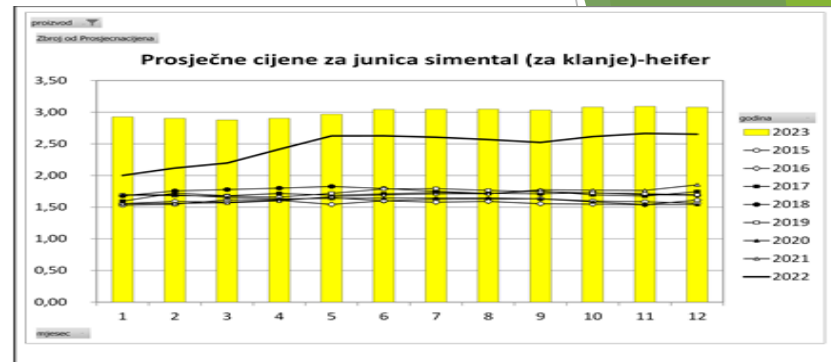
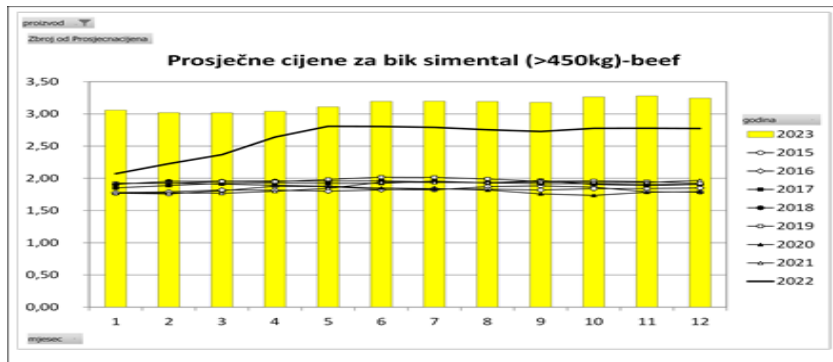
Pregled prosječnih cijena po mjesecima

Žive životinje-livestock market

Razdoblje od 01-01-2021 do 31-12-2023

proizvod	€/kg					PROMJENA %			
	2021/12	2022/12	2023/10	2023/11	2023/12	2023/12	2023/12	2023/12	2023/12
						u odnosu na 2023/11	u odnosu na 2023/10	u odnosu na 2022/12	u odnosu na 2021/12
tele mesne_pasmine_i_križanci (<=80 kg ŽV)-beef calf	6,55	6,54	6,65	6,67	6,61	-0,94%	-0,60%	1,03%	0,90%
tele mesne_pasmine_i_križanci (>80 <=160 kg ŽV)-beef calf	3,45	3,94	4,66	4,68	3,60	-23,06%	-22,69%	-8,69%	4,42%
tele mesne_pasmine_i_križanci (>160 <=300 kg ŽV)-beef calf	.	.	.	3,22	3,14	-2,36%			
tele mliječne_pasmine (>80 <=160 kg ŽV)-dairy calf	2,84	3,40	.	.	1,64			-51,72%	-42,15%
tele mliječne_pasmine (>160 <=300 kg ŽV)-dairy calf	.	.	.	3,10	1,61	-48,01%			
junica simental (za klanje)-heifer	1,85	2,65	3,08	3,09	3,08	-0,44%	-0,05%	16,05%	66,15%
bik simental (>450kg)-beef	1,97	2,77	3,26	3,28	3,24	-1,05%	-0,62%	16,97%	64,91%
krava simental (za klanje)-cow	1,04	1,69	2,02	2,03	2,04	0,29%	0,87%	20,47%	96,40%
Odojak <=30 kg ŽV za tov	2,31	3,31	4,87	3,49	2,56	-26,60%	-47,29%	-22,45%	10,84%
svinja (80-120 kg)-pig	1,60	2,23	2,46	2,76	2,85	3,16%	15,84%	28,02%	78,18%
Prase - Svinja od >30 <=50 kg ŽV za tov	.	.	.	2,42	2,43	0,42%			
krmača (za klanje)-sow	1,26	1,69	1,80	1,90	1,94	2,26%	7,94%	15,19%	54,44%
janjad-lambs	2,99	3,58	5,24	5,23	5,23	-0,04%	-0,11%	46,07%	74,85%
jare-kid goat	3,13	3,58	5,23	5,22	5,22	-0,06%	-0,18%	45,78%	66,66%

PREGLED PROSJEČNIH OTKUPNIH CIJENA ŽIVE STOKE



PREGLED PROSJEČNIH OTKUPNIH CIJENA HLADNOG TRUPA U €/KG - RH



Pregled mjesečnih otkupnih cijena trupova u Kn/kg hladnog trupa Monthly prices of carcasses - Kn/kg cold carcass							
2023 - Hrvatska / Croatia						2022	
PROIZVOD Product	Prosinac December			Studen November	mjeseć XII/2023 XI/2023 (%)	Prosinac December 2022	Prosinac 2023/2022 (%)
	min	max	prosjeć - average				
Goveda							
Goveđi trup A U3	4,00	6,62	5,19	5,14	0,92	4,81	7,88
Goveđi trup D O3	2,50	5,22	3,71	4,01	-7,44	4,07	-8,77
Goveđi trup E R3	3,20	5,94	5,05	4,99	1,28	4,90	3,14
Svinje							
T1- S	1,31	4,08	1,95	2,17	-10,18	2,04	-4,62
T1- E	1,31	4,08	1,97	2,16	-8,60	1,98	-0,53
T2	1,19	3,96	2,11	2,11	-0,42	2,17	-3,10
Janjad							
laka janjad LL A1	9,36	28,97	21,16	-	-	C	-
laka janjad LL B1	8,00	25,48	10,72	10,84	-1,07	8,82	21,59
laka janjad LL C1	5,31	13,60	10,39	10,29	0,92	8,62	20,50

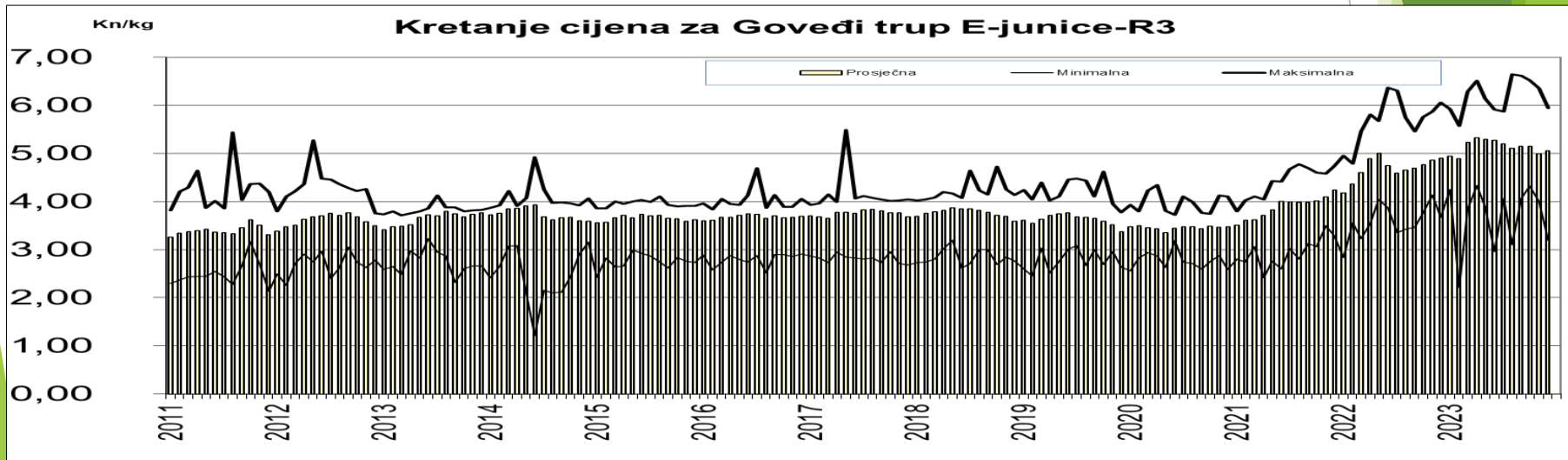
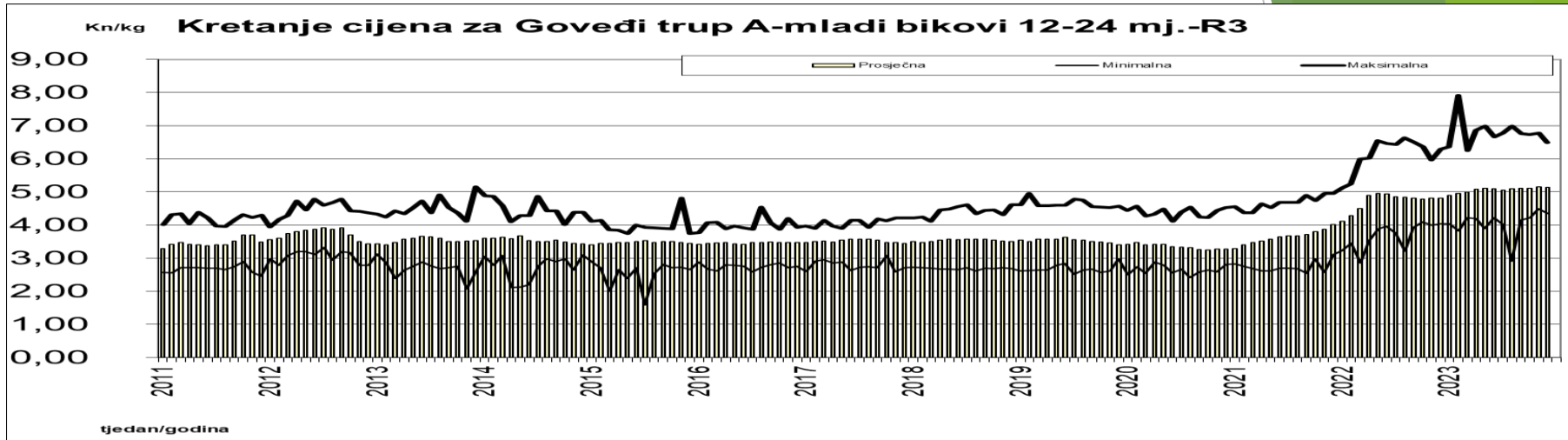
*sve cijene su bez PDV-a u kn/kg hladnog trupa; prices are without VAT (13 %); C = povjerljiv podatak (confidential dana)

PREGLED PROSJEČNIH OTKUPNIH CIJENA JUNEČIH TRUPOVA U €/KG HLADNOG TRUPA - RH



Proizvod	hodina mjesec	2021	2022	2023												Promjena					2023	2022
		12	12	1	2	3	4	5	6	7	8	9	10	11	12	12/2023 11/2023	12/2023 10/2022	12/2023 12/2022	12/2023 12/2021	52. tjedan 2023. 52. tjedan 2022.	52. tjedan	52. tjedan
A mladi bikovi 12-24 mj. U2	Minimalna	3,05	3,89	4,26	4,47	4,34	4,13	4,50	4,15	4,14	4,15	4,47	4,16	4,19	4,58	0,73%	1,08%	16,44%	37,74%	13,88%	4,89	4,29
	Maksimalna	4,48	6,30	5,78	6,20	6,34	6,62	6,62	6,96	6,51	6,73	7,27	6,61	6,74	6,63						6,61	5,01
	Protječna	3,99	4,72	4,88	5,08	5,22	5,14	5,29	5,32	5,22	5,37	5,42	5,44	5,46	5,50						5,44	4,78
A mladi bikovi 12-24 mj. U3	Minimalna	3,00	3,80	3,29	3,91	3,97	3,86	4,04	3,92	4,04	3,70	3,83	4,06	3,74	4,00	0,92%	0,41%	7,88%	28,44%	9,18%	4,53	3,91
	Maksimalna	4,48	5,86	5,86	5,65	6,35	6,61	6,99	6,61	6,62	7,03	6,60	6,61	6,72	6,62						6,62	5,86
	Protječna	4,04	4,81	4,86	4,93	4,99	4,98	5,10	5,32	5,16	5,23	5,21	5,17	5,14	5,19						5,27	4,83
A mladi bikovi 12-24 mj. R2	Minimalna	3,17	3,69	3,92	4,00	3,80	3,82	3,86	3,75	2,34	2,05	4,06	4,68	4,40	4,07	0,69%	0,51%	5,69%	31,40%	1,81%	4,43	3,69
	Maksimalna	4,72	6,30	6,60	7,91	6,34	6,61	6,99	6,62	7,28	7,94	6,65	6,77	7,50	7,21						6,63	6,31
	Protječna	4,03	5,01	5,07	5,06	5,07	5,17	5,17	5,24	5,20	5,12	5,17	5,27	5,26	5,30						5,25	5,16
A mladi bikovi 12-24 mj. R3	Minimalna	3,11	4,04	4,04	3,82	4,22	4,20	3,90	4,22	4,01	2,91	4,15	4,22	4,49	4,35	-0,15%	0,49%	6,87%	28,19%	4,48%	4,77	4,25
	Maksimalna	4,95	6,29	6,37	7,91	6,25	6,86	6,99	6,66	6,77	6,99	6,76	6,74	6,77	6,49						6,00	5,86
	Protječna	4,01	4,81	4,90	4,96	5,00	5,08	5,11	5,10	5,06	5,10	5,12	5,12	5,15	5,14						5,11	4,89
A mladi bikovi 12-24 mj. O2	Minimalna	3,56	3,62	3,77	4,12	3,85	3,44	3,80	3,77	2,30	4,11	4,31	3,79	4,48	3,50	-0,87%	1,71%	5,93%	33,20%	10,77%	3,90	3,62
	Maksimalna	5,03	6,58	6,74	6,50	7,33	7,46	6,94	7,01	7,91	7,88	7,26	7,10	7,83	7,13						6,62	5,90
	Protječna	4,04	5,08	4,99	4,93	4,96	5,09	5,13	5,10	5,17	5,24	5,31	5,29	5,43	5,38						5,41	4,88
A mladi bikovi 12-24 mj. O3	Minimalna	3,56	4,17	3,78	3,91	3,61	3,72	4,15	4,58	4,45	4,56	4,37	4,83	4,68	4,52	-1,01%	-1,31%	6,44%	36,30%	7,07%	4,92	4,57
	Maksimalna	4,58	6,06	5,86	7,91	6,18	7,09	6,92	6,39	5,65	6,46	6,19	6,21	6,18	5,61						5,61	5,86
	Protječna	3,85	4,93	5,01	4,99	5,08	5,22	5,28	5,22	5,21	5,23	5,30	5,32	5,30	5,25						5,32	4,97
B bikovi ttrajeri od 24 mj. R3	Minimalna	3,08	4,07	4,40	4,49	4,22	4,74	4,56	3,34	4,65	4,55	4,14	4,96	2,84	4,72	7,03%	-2,85%	1,18%	34,81%	0,12%	4,76	4,91
	Maksimalna	4,26	6,38	5,86	5,71	5,71	6,61	6,04	5,61	5,63	6,71	5,69	5,61	5,24	6,26						5,59	5,35
	Protječna	3,88	5,17	5,02	5,02	4,96	5,13	5,13	5,07	4,92	5,32	4,91	5,38	4,89	5,23						5,15	5,14
D krave O3	Minimalna	2,09	2,49	2,95	2,01	3,18	3,04	2,12	3,04	2,23	2,60	2,60	3,28	2,44	2,50	-7,44%	-3,54%	-8,77%	49,12%	C	2,93	C
	Maksimalna	2,91	5,05	4,93	4,70	4,70	5,08	5,15	6,19	5,25	4,47	4,30	4,42	5,03	5,22						4,25	C
	Protječna	2,49	4,07	3,79	3,65	3,83	4,23	4,19	4,20	4,04	3,94	3,88	3,85	4,01	3,71						3,56	C
E junice R2	Minimalna	3,46	3,67	4,19	2,21	4,33	4,24	3,89	4,50	4,67	3,56	3,63	5,00	4,00	4,27	1,10%	-1,48%	6,40%	23,19%	11,67%	4,47	3,67
	Maksimalna	4,52	5,52	5,25	6,19	6,35	6,16	5,90	5,46	6,41	6,53	5,38	5,50	5,43	5,72						5,18	5,11
	Protječna	4,12	4,77	4,92	4,90	5,26	5,34	5,09	5,12	5,34	5,08	5,05	5,15	5,02	5,08						4,66	4,17
E junice R3	Minimalna	3,29	3,67	4,25	2,21	3,84	4,33	3,89	2,96	4,07	3,10	4,06	4,32	4,00	3,20	1,28%	-1,90%	3,14%	19,20%	4,73%	4,47	3,67
	Maksimalna	4,73	6,06	5,92	5,57	6,28	6,51	6,14	5,91	5,87	6,64	6,61	6,52	6,36	5,94						5,18	5,41
	Protječna	4,24	4,90	4,94	4,89	5,23	5,32	5,29	5,27	5,20	5,10	5,15	5,15	4,99	5,05						4,94	4,72
E junice O2	Minimalna	3,01	3,67	3,89	3,04	4,09	4,13	3,91	4,00	3,40	4,41	4,20	3,75	4,55	4,41	-0,92%	2,82%	8,24%	25,55%	17,09%	4,47	3,67
	Maksimalna	4,44	7,09	5,79	6,21	6,79	5,29	5,90	5,68	6,21	5,63	5,41	5,69	5,58	6,57						5,47	5,14
	Protječna	3,94	4,57	4,90	4,83	5,00	4,90	5,03	5,17	5,18	4,95	4,86	4,81	4,99	4,95						4,78	4,08
E junice O3	Minimalna	3,60	3,67	3,89	4,22	4,20	4,77	4,50	4,35	4,44	3,56	4,32	3,79	4,35	4,00	-0,29%	-0,57%	0,49%	18,33%	7,41%	4,89	3,67
	Maksimalna	4,65	5,55	6,18	7,07	5,38	5,37	5,49	5,93	5,73	5,52	5,46	6,05	5,53	5,91						4,94	5,14
	Protječna	4,11	4,84	4,90	4,82	4,87	5,08	5,01	5,02	4,95	4,83	4,89	4,89	4,88	4,86						4,93	4,59
E junice O4	Minimalna	2,96	4,46	4,34	4,22	4,49		4,45	4,49	4,70	4,52		4,55	4,49	4,55	-2,10%	-5,55%	1,93%	C	C	C	C
	Maksimalna	4,53	4,98	5,08	5,48	5,38		5,90	5,37	5,51	5,48		6,81	5,80	5,00							
	Protječna	4,01	4,76	4,69	4,80	4,97	C	5,19	4,98	4,99	4,89	C	5,14	4,96	4,85							

PREGLED PROSJEČNIH OTKUPNIH CIJENA JUNEČIH TRUPOVA U €/KG HLADNOG TRUPA - RH

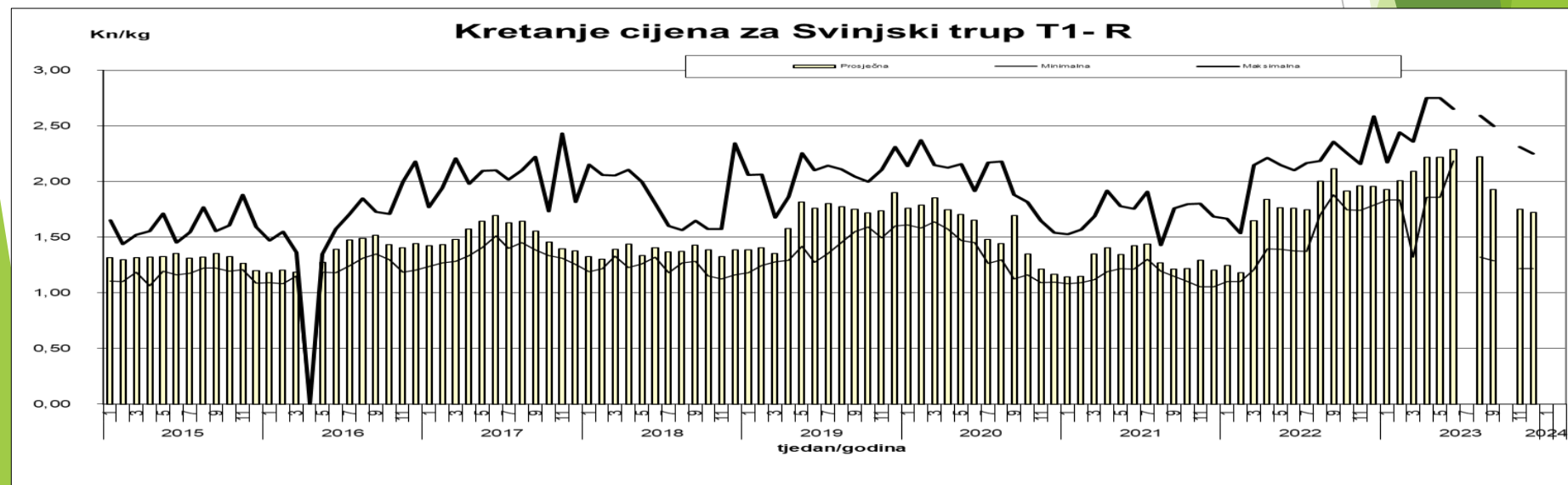
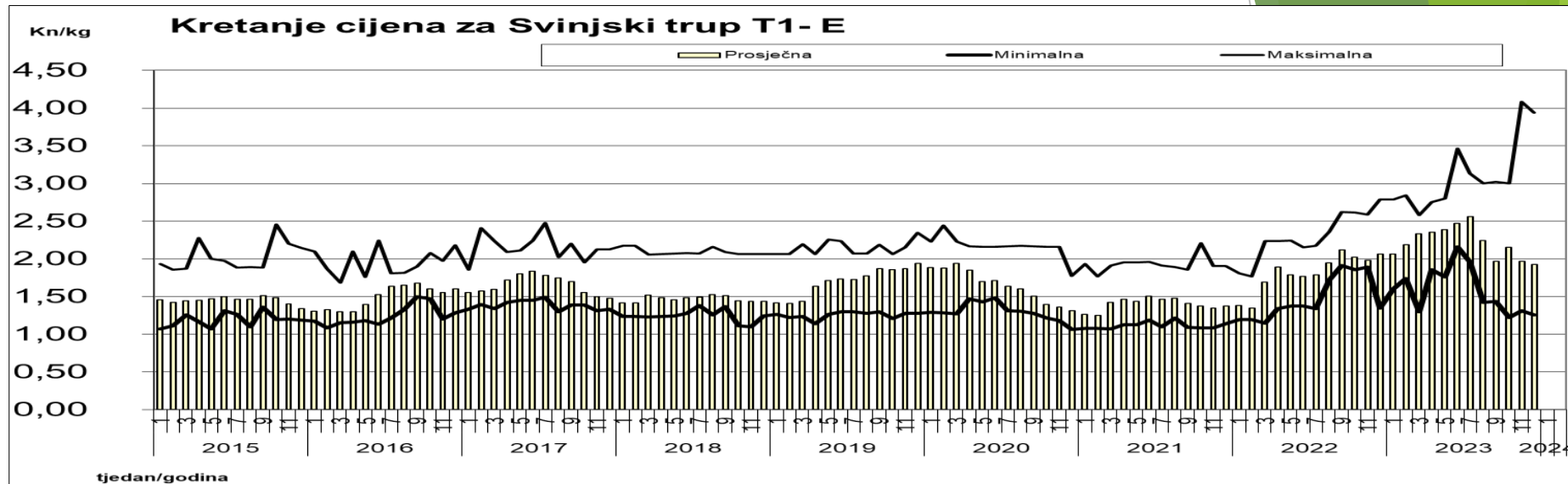


PREGLED PROSJEČNIH OTKUPNIH CIJENA SVINJSKIH TRUPOVA U €/KG HLADNOG TRUPA – RH



Proizvod	godina	2021	2022	2023												Promjena				2023	2022						
	mjesec cijena	12	12	1	2	3	4	5	6	7	8	9	10	11	12	12/2023 11/2023	12/2023 10/2022	12/2023 12/2022	12/2023 12/2021	52. tjedan 2023. 52. tjedan 2022.	52. tjedan	52. tjedan					
Svinjski trup T1- S	Minimalna	1,13	1,35	1,60	1,74	1,34	1,66	1,76	2,10	2,14	1,42	1,44	1,22	1,31	1,26	10,01%	-1,18%	3,45%	50,87%	-6,94%	1,26	1,35					
	Maksimalna	1,90	3,14	2,79	2,63	2,94	2,77	2,80	3,46	3,13	3,00	3,10	3,00	4,08	3,94						3,94	2,79					
	Protječna	1,42	2,07	2,10	2,16	2,31	2,29	2,36	2,44	2,50	2,22	1,98	2,17	1,95	2,15						1,92	2,06					
Svinjski trup T1- E	Minimalna	1,14	1,35	1,60	1,74	1,30	1,86	1,76	2,16	1,96	1,42	1,44	1,22	1,31	1,26	-2,19%	-10,60%	-6,48%	40,38%	-20,47%	1,26	1,35					
	Maksimalna	1,90	2,78	2,79	2,84	2,58	2,75	2,80	3,46	3,13	3,00	3,02	3,00	4,08	3,94						3,94	2,79					
	Protječna	1,37	2,06	2,06	2,19	2,33	2,35	2,39	2,47	2,56	2,24	1,97	2,16	1,97	1,93						1,64	2,06					
Svinjski trup T1- U	Minimalna	1,14	1,85	1,90	1,87	1,30	1,86	2,17	2,22	2,17	1,42	1,44	1,34	1,31	1,26	2,02%	-6,87%	-5,25%	44,82%	-15,47%	1,26	2,04					
	Maksimalna	1,90	2,78	2,34	2,63	2,50	2,75	2,68	3,13	2,89	2,86	3,14	2,82	3,28	3,94						2,34	2,31					
	Protječna	1,34	2,05	2,06	2,18	2,33	2,34	2,41	2,49	2,58	2,06	1,98	2,08	1,90	1,94						1,73	2,05					
Svinjski trup T1- R	Minimalna	1,06	1,79	1,84	1,84	1,32	1,86	1,86	2,18		1,32	1,29		1,22	1,22	-1,65%		-12,03%	42,61%	-11,02%	1,22	1,84					
	Maksimalna	1,69	2,59	2,17	2,44	2,36	2,75	2,75	2,65		2,59	2,50		2,31	2,25						1,93	2,04					
	Protječna	1,21	1,96	1,93	2,01	2,09	2,22	2,22	2,29	C	2,22	1,93	C	1,75	1,72						1,68	1,89					
Svinjski trup T1- O	Minimalna															C	C	C	C	C	C						
	Maksimalna																										
	Protječna	C	C				C				C	C	C	C	C												
Svinjski trup T2	Minimalna	0,98	1,79	1,71	1,84	1,29	1,88	2,14	2,03	1,96	1,32	1,29	1,21	1,19	1,22	-11,57%	-11,94%	-22,75%	20,27%	-28,98%	1,22	1,84					
	Maksimalna	1,90	2,88	2,89	2,63	3,48	2,66	2,72	3,46	2,89	2,90	3,00	3,74	3,96	3,87						3,11	2,89					
	Protječna	1,55	2,41	2,18	2,22	2,31	2,32	2,46	2,56	2,51	1,61	1,61	2,11	2,11	1,86						1,53	2,15					
Svinjski trup Krmače (K)	Minimalna	0,85	1,39	1,42	1,43	1,49	1,46				1,54	1,57		1,33	1,63	16,32%		23,12%	76,94%	15,79%	1,63	1,42					
	Maksimalna	1,32	2,59	2,04	2,04	2,26	2,14				2,42	1,77		2,55	2,55						1,95	2,03					
	Protječna	1,07	1,54	1,45	1,51	1,69	1,65	C	C	C	1,79	1,69	C	1,63	1,90						1,74	1,50					
Svinjski trup Odojci (O)	Minimalna	1,13	1,82	1,80	1,79	1,53	1,66	1,76	2,19	2,27	1,75	1,87	1,22	1,51	1,77	84,57%	90,52%	42,43%	182,35%	39,15%	1,85	2,23					
	Maksimalna	3,99	6,21	6,21	5,63	7,00	8,00	8,00	7,55	6,02	6,80	7,00	6,90	7,00	9,50						9,50	6,21					
	Protječna	2,10	4,17	2,80	2,52	3,24	3,85	4,28	4,01	3,61	3,91	3,93	3,12	3,22	5,94						5,87	4,22					
Svinjski trup Prasad (PR)	Minimalna	0,85	1,35	1,43	1,43	1,35	1,66	1,66	1,70	1,76	1,03	1,01	1,22	1,15	0,97	130,87%	145,35%	41,42%	185,10%	3,15%	1,85	1,35					
	Maksimalna	2,80	4,45	4,62	2,87	3,02	6,25	3,66	7,46	6,01	6,05	6,19	5,25	5,34	9,50						6,81	4,05					
	Protječna	1,49	3,01	1,75	1,82	1,94	2,17	2,09	2,17	2,41	2,51	1,94	1,73	1,84	4,26						2,42	2,35					

PREGLED PROSJEČNIH OTKUPNIH CIJENA SVINJSKIH TRUPOVA (T1-E) U €/KG HLADNOG TRUPA - RH



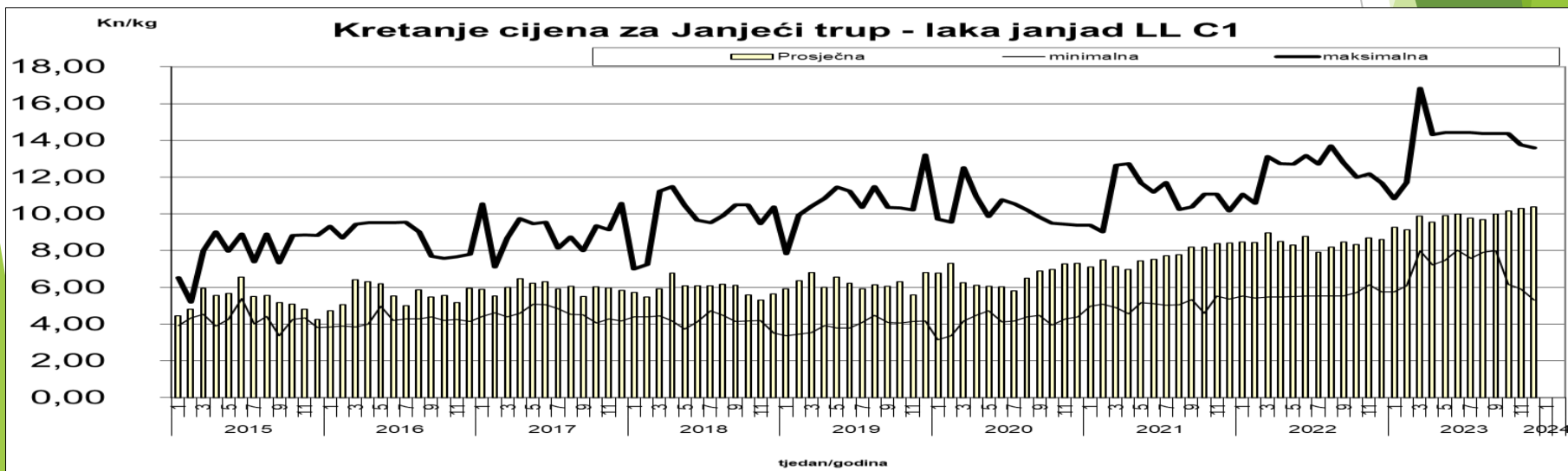
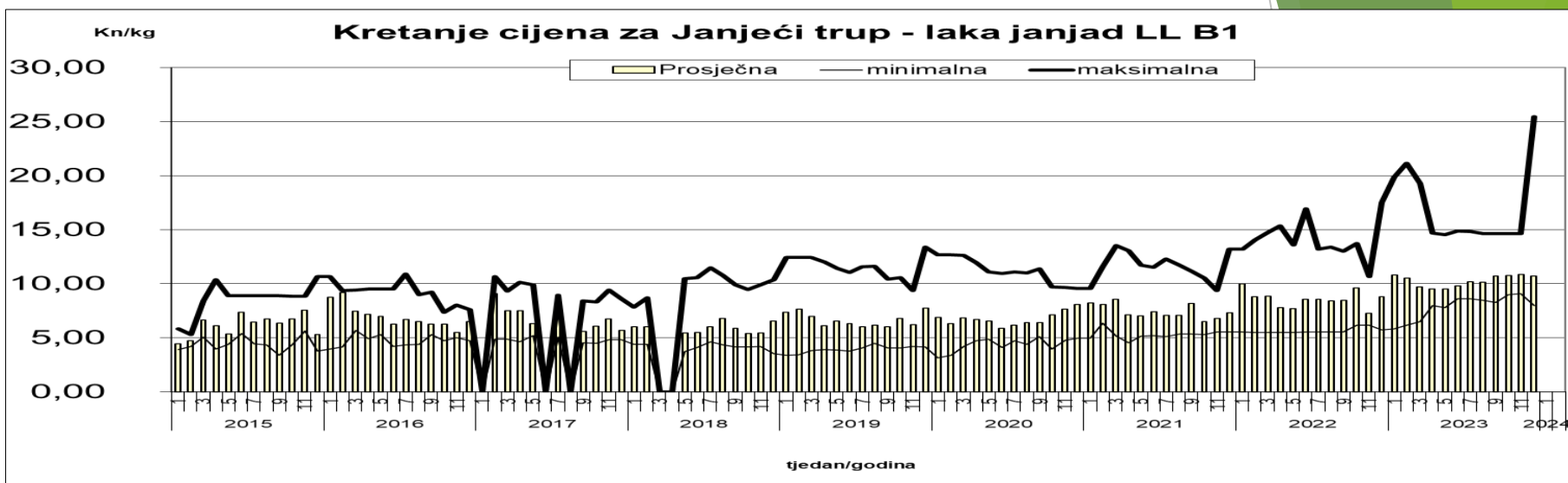
PREGLED PROSJEČNIH OTKUPNIH CIJENA JANJEĆIH TRUPOVA U €/KG HLADNOG TRUPA – RH



Proizvod	godina mjesec cijena	2021	2022	2023												Promjena					2023	2022																
		12	12	1	2	3	4	5	6	7	8	9	10	11	12	12 / 2023 11 / 2023	12 / 2023 10 / 2023	12 / 2023 12 / 2022	12/2023 12/2021	52. tjedan / 2023 52. tjedan / 2022	52. tjedan	52. tjedan																
teška janjad - HL E	minimalna maksimalna Prosječna										C																											
teška janjad - HL U	minimalna maksimalna Prosječna	5,72 9,98 8,79	5,75 10,02 6,58	5,76 9,28 7,00		C		C		8,57 10,04 8,99	7,79 10,00 8,58	6,58 10,27 8,95		5,68 8,10 7,91		8,19 10,40 9,27		C		C						5,76 8,89 6,08												
teška janjad - HL R	minimalna maksimalna Prosječna	5,11 9,98 8,80	5,75 11,69 7,74	4,70 10,09 8,46	7,53 10,09 9,14	6,75 10,25 9,30	8,00 13,22 9,10		C	6,20 13,22 9,32	5,50 13,17 9,30	6,33 13,17 9,40	7,60 10,88 9,65	7,60 10,40 9,55	5,86 11,36 9,89	8,05 11,36 9,89	5,34 13,64 10,95					10,74%	14,62%	41,44%	24,40%	52,95%	8,85 13,60 11,58	5,76 10,09 7,57										
teška janjad - HL O	minimalna maksimalna Prosječna	5,13 9,98 7,47	5,75 9,85 5,95				8,16 10,09 9,43	8,16 13,22 9,43		C			7,61 13,23 9,50	7,17 13,17 9,39	7,09 13,17 9,19	7,04 11,47 9,43	5,71 12,23 9,66	7,58 11,36 9,92	5,44 13,64 10,85				9,37%	12,40%	82,39%	45,28%	90,91%	8,52 13,60 11,19	5,76 8,85 5,86									
teška janjad - HL P	minimalna maksimalna Prosječna												8,13 9,36 9,25	8,30 10,63 9,16		7,45 9,49 9,29		C		C							5,77 11,34 10,60											
laka janjad LL A1	minimalna maksimalna Prosječna	5,52 13,19 11,35					8,57 10,85 9,84																						9,36 28,97 21,16									
laka janjad LL A2	minimalna maksimalna Prosječna	5,52 6,52 5,97																																				
laka janjad LL B1	minimalna maksimalna Prosječna	5,52 13,19 7,32	5,75 17,53 8,82	5,84 19,84 10,81	6,16 21,16 10,52	6,51 19,28 9,69	8,00 14,69 9,52	7,79 14,55 9,54	8,60 14,88 9,79	8,60 14,81 10,17	8,45 14,63 10,16	8,25 14,63 10,71	9,00 14,63 10,76	9,08 14,63 10,84	8,00 25,48 10,72																8,00 13,60 10,64	5,76 17,55 9,00						
laka janjad LL B2	minimalna maksimalna Prosječna	5,52 6,92 5,62																																				
laka janjad LL C1	minimalna maksimalna Prosječna	5,37 10,16 8,42	5,75 11,69 8,62	5,76 10,82 9,26	6,08 11,70 9,14	8,00 16,83 9,87	7,22 14,33 9,56	7,48 14,43 9,90	8,03 14,43 10,00	7,58 14,43 9,76	7,91 14,36 9,70	8,00 14,36 10,00	6,18 14,36 10,15	5,92 13,77 10,29	5,31 13,60 10,39																			8,83 13,60 10,58	5,76 11,31 9,28			
laka janjad LL C2	minimalna maksimalna Prosječna			5,76 6,64 6,07																																	9,02 13,60 10,54	

C = povjerljiv podatak (confidential data)

PREGLED PROSJEČNIH OTKUPNIH CIJENA JANJEĆIH TRUPOVA U €/KG HLADNOG TRUPA - RH

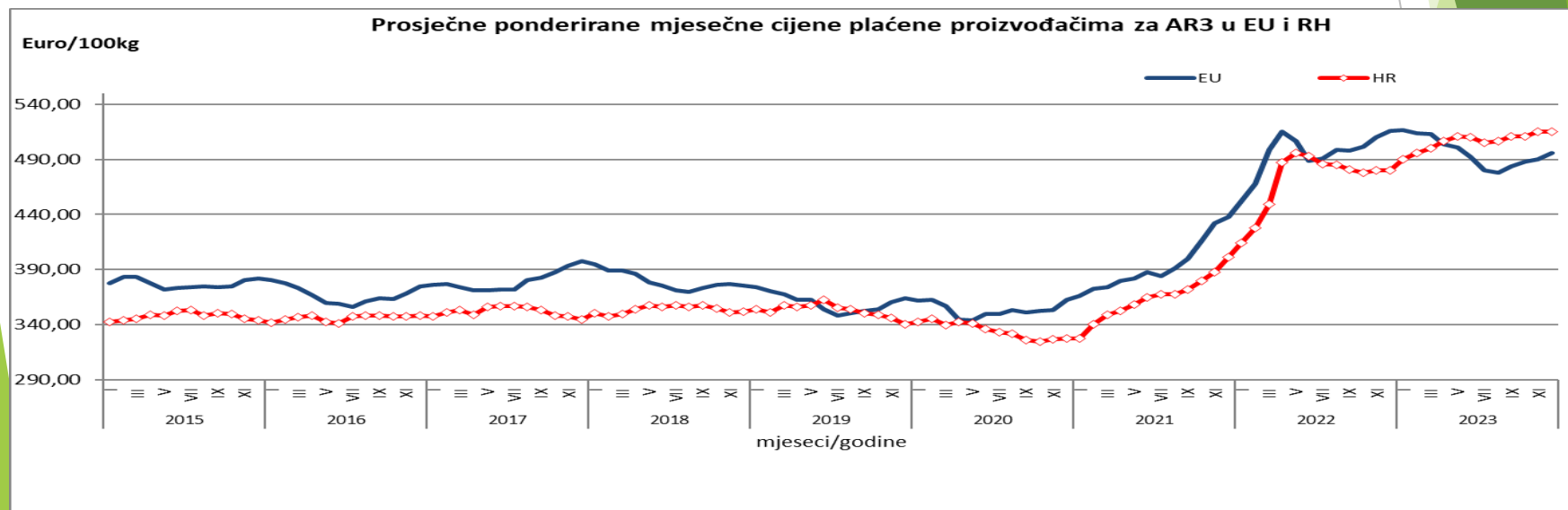
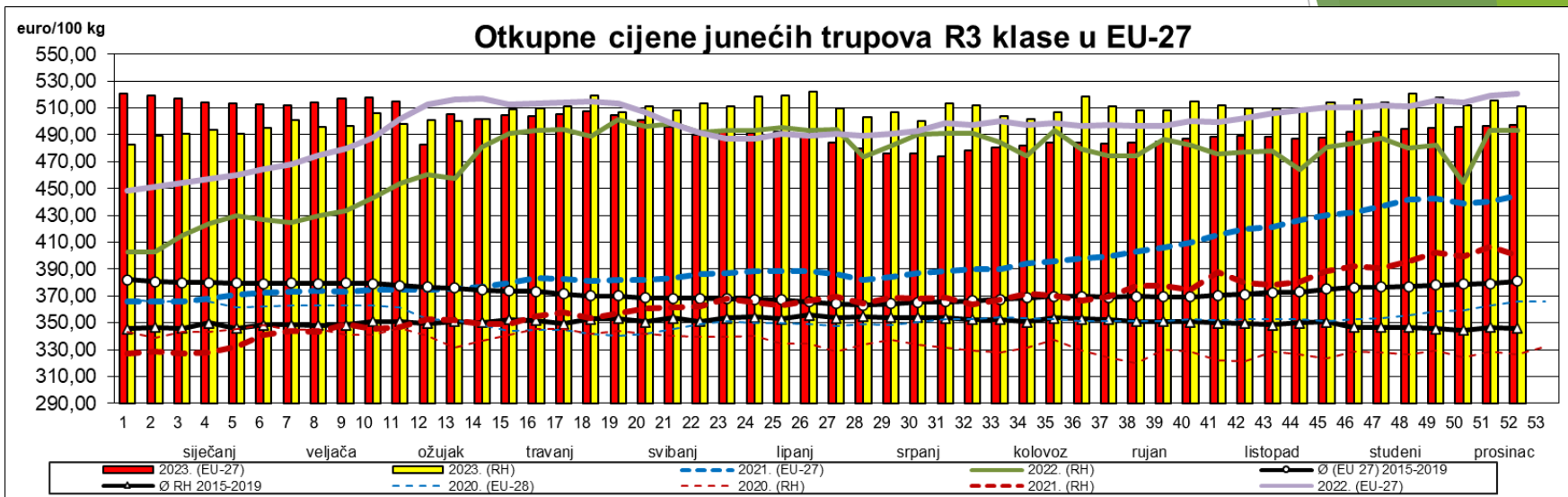


PREGLED PROSJEČNIH OTKUPNIH CIJENA JUNEČIH TRUPOVA R3 KLASE (A MLADI BIKOVI OD 12 DO 24 MJ - EURO/100 KG) - EU



država	godina			X	XI	XII	razlika u %	razlika u %	razlika u %
	2020	2021	2022				$\frac{12'23}{10'23}$	$\frac{12'23}{11'23}$	$\frac{12'23}{12'22}$
Belgija	297,96	310,98	403,59	412,00	405,00	403,00	-2,18	-0,49	-7,14
Bugarska			511,00	532,00	530,00	535,00	0,56	0,94	4,70
Češka	315,54	344,34	443,21	444,00	447,00				
Danska	327,77	351,29	473,52	428,00	427,00	423,00	-1,17	-0,94	-10,95
Njemačka	362,76	413,17	518,52	478,00	483,00	487,00	1,88	0,83	-7,94
Irska	345,63	390,89	462,87	452,00	458,00	480,00	6,19	4,80	0,63
Grčka	407,96	395,97	417,55	434,00	434,00	434,00	0,00	0,00	4,83
Španjolska	348,67	379,16	492,69	503,00	501,00	502,00	-0,20	0,20	-6,34
Francuska	367,29	390,80	502,34	520,00	519,00	521,00	0,19	0,39	-2,25
Hrvatska	334,81	363,89	471,43	511,00	515,00	515,00	0,78	0,00	7,29
Italija	355,43	375,50	457,36	491,00	496,00	508,00	3,46	2,42	0,79
Latvija	256,12	289,70	380,55	329,00	303,00	303,00	-7,90	0,00	-16,30
Litva	270,01	301,04	418,31	369,00	373,00	385,00	4,34	3,22	-6,55
Malta		329,43	402,20	446,00	446,00				
Nizozemska	315,16	369,69	492,65	328,00	282,00	335,00	2,13	18,79	-34,06
Austrija	364,89	398,69	478,73	480,00	493,00	502,00	4,58	1,83	-1,18
Poljska	294,10	359,77	480,59	468,00	474,00	479,00	2,35	1,05	-1,64
Portugal	372,71	393,18	474,24	487,00	483,00	495,00	1,64	2,48	-2,17
Rumunjska	322,35	327,56	384,11	423,00	436,00	444,00	4,96	1,83	9,09
Slovenija	318,82	338,45	431,13	490,00	487,00	487,00	-0,61	0,00	3,84
Slovačka	361,22	352,25	441,54						
Finska	385,70	384,36	460,79	499,00	504,00	505,00	1,20	0,20	0,40
Švedska	420,74	466,32	504,69	499,00	502,00	520,00	4,21	3,59	1,56
EU	353,78	393,90	495,46	488,00	490,00	496,00	1,64	1,22	-3,88
RH *	334,81	363,89	471,43	511,00	515,00	515,00	0,78	0,00	7,29
Razlika (RH-EU) eura/kg	-0,19	-0,30	-0,24	0,23	0,25	0,19			
RH/EU indeks	94,67	92,41	95,15	104,71	105,10	103,83			
RH - kn/kg									
RH - EURO/kg	25,23	27,40	35,53	5,11	5,15	5,15			

PREGLED PROSJEČNIH OTKUPNIH CIJENA JUNEČIJIH TRUPOVA R3 KLASJE (A MLADI BIKOVI OD 12 DO 24 MJ - EURO/100 KG) - EU

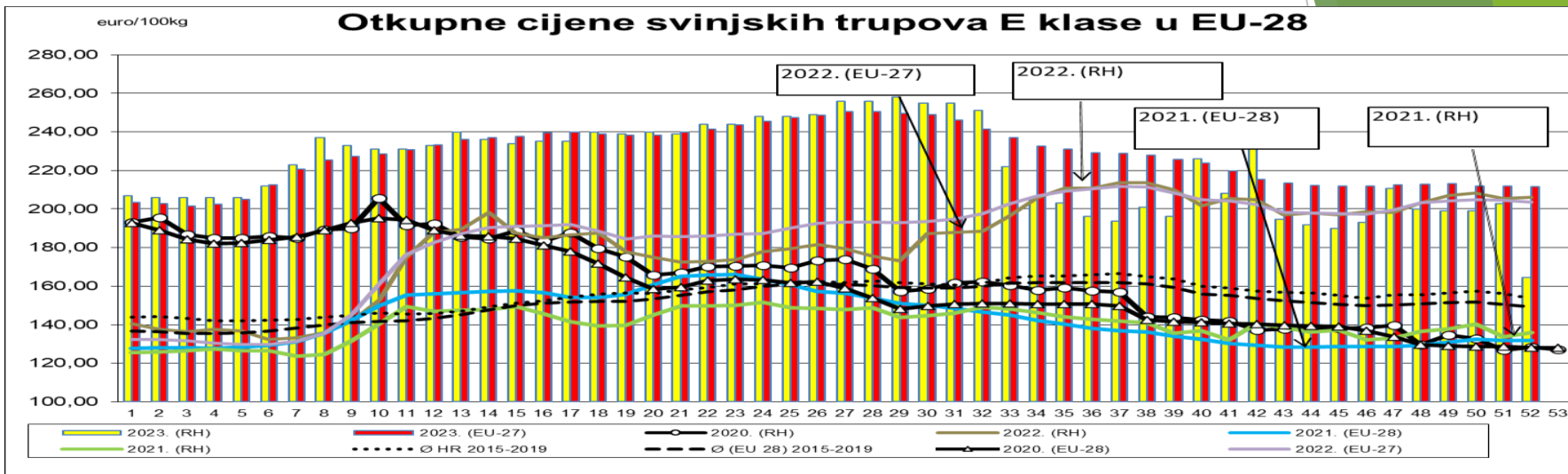


PREGLED PROSJEČNIH OTKUPNIH CIJENA SVINJSKIH TRUPOVA E KLASE (EURO/100 KG) – EU

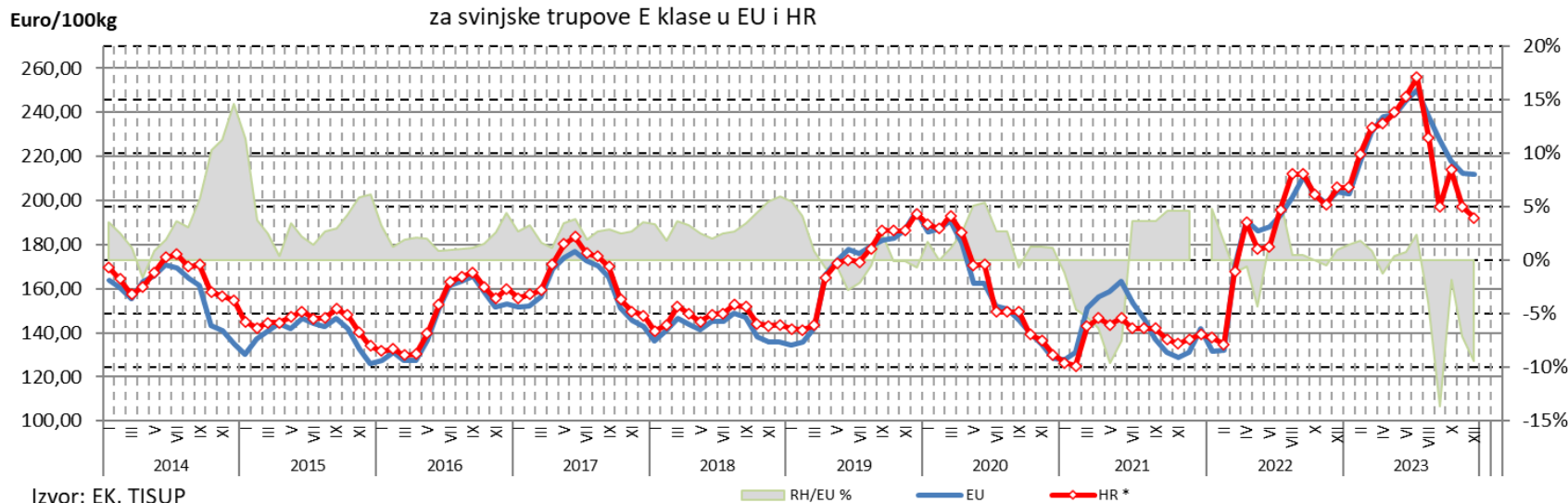


država	godina			X 10'23'	XI 11'23'	XII 12'23'	razlika u % 12'23'	razlika u % 12'23'	razlika u % 12'23'
	2020	2021	2022				10'23'	11'23'	12'22'
Belgija	129,11	119,06	165,82	208,00	204,00	205,00	-1,44	0,49	8,47
Bugarska	199,83	177,45	206,18	268,00	261,00	257,00	-4,10	-1,53	1,58
Češka	154,78	135,91	179,72	217,00	213,00	214,00	-1,38	0,47	5,42
Danska	172,59	147,01	163,53	189,00	192,00	195,00	3,17	1,56	4,84
Njemačka	162,67	138,61	187,62	225,00	220,00	221,00	-1,78	0,45	6,25
Estonija	158,75	145,40	174,38	202,00	202,00	200,00	-0,99	-0,99	3,63
Grčka	182,45	165,92	213,00	257,00	242,00	244,00	-5,06	0,83	3,83
Španjolska	164,18	152,88	194,25	216,00	202,00	200,00	-7,41	-0,99	-0,50
Francuska	151,84	144,21	182,14	205,00	191,00	190,00	-7,32	-0,52	-1,55
Hrvatska	164,62	139,17	181,63	214,00	197,00	192,00	-10,28	-2,54	-6,80
Cipar	178,81	174,60	220,78	255,00	253,00	254,00	-0,39	0,40	9,01
Letonija	157,25	139,10	184,99	234,00	229,00	240,00	2,56	4,80	6,67
Litva	152,04	133,29	179,09	224,00	219,00	226,00	0,89	3,20	6,60
luxemburg	159,37	136,00	188,04	220,00	215,00				
Mađarska	162,04	137,37	185,55	225,00	222,00	233,00	3,56	4,95	10,95
Malta	214,00	143,34	215,15	227,00	226,00	226,00	-0,44	0,00	0,44
Nizozemska	144,45	127,66	160,42	199,00	195,00	195,00	-2,01	0,00	8,94
Austrija	167,71	155,04	198,24	234,00	225,00	226,00	-3,42	0,44	4,63
Poljska	153,39	133,94	184,58	225,00	225,00	220,00	-2,22	-2,22	3,29
Portugal	175,54	160,22	202,72	233,00	220,00	218,00	-6,44	-0,91	0,00
Rumunjska	164,57	143,59	194,53	243,00	235,00	255,00	4,94	8,51	9,44
Slovenija	173,70	160,73	199,89	233,00	225,00	225,00	-3,43	0,00	3,69
Slovačka	160,76	137,32	184,63	233,00	225,00	230,00	-1,29	2,22	13,30
Finska	168,70	160,40	203,33	220,00	219,00	220,00	0,00	0,46	-2,22
Švedska	188,01	198,56	221,16	221,00	223,00	231,00	4,52	3,59	-1,28
EU	160,14	141,90	184,15	218,00	212,00	212,00	-2,75	0,00	3,92
RH *	164,62	139,17	181,63	214,00	197,00	192,00	-10,28	-2,54	-6,80
Razlika (RH-EU) eura	4,48	-3,74	-2,52	-4,00	-15,00	-20,00			
RH/EU indeks	102,80	97,38	98,63	98,17	92,92	90,57			
(Hrvatska kn/kg) *									
Hrvatska euro/kg *	12,41	10,52	13,67	2,14	1,97	1,92			

PREGLED PROSJEČNIH OTKUPNIH CIJENA SVINJSKIH TRUPOVA E KLASA (EURO/100 KG) – EU



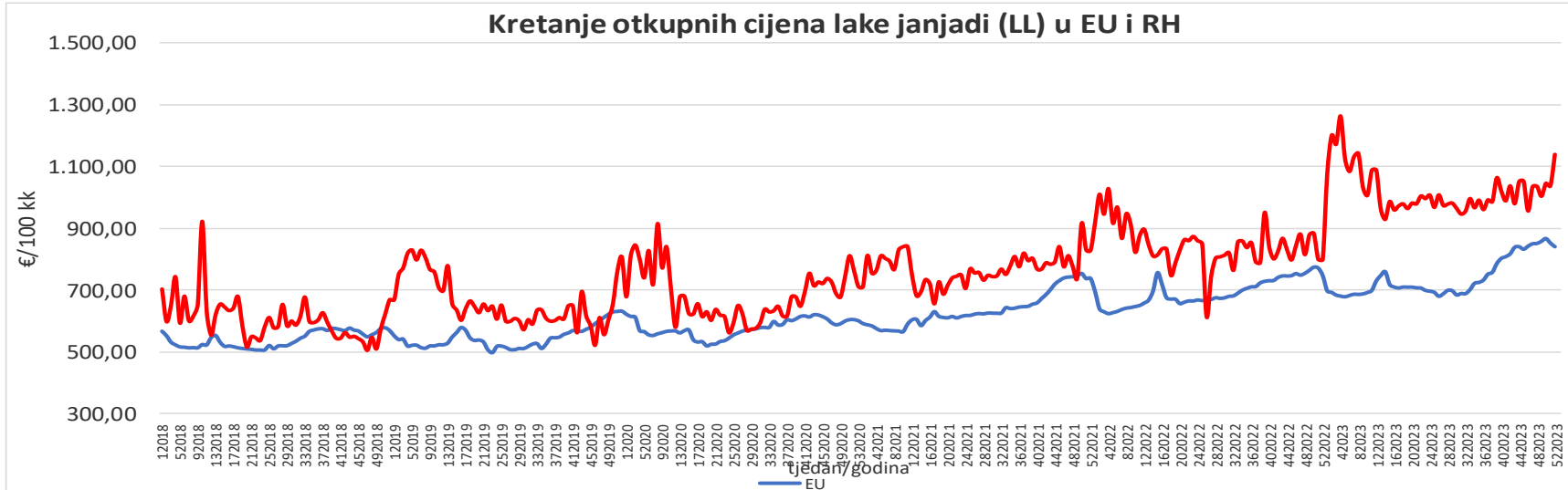
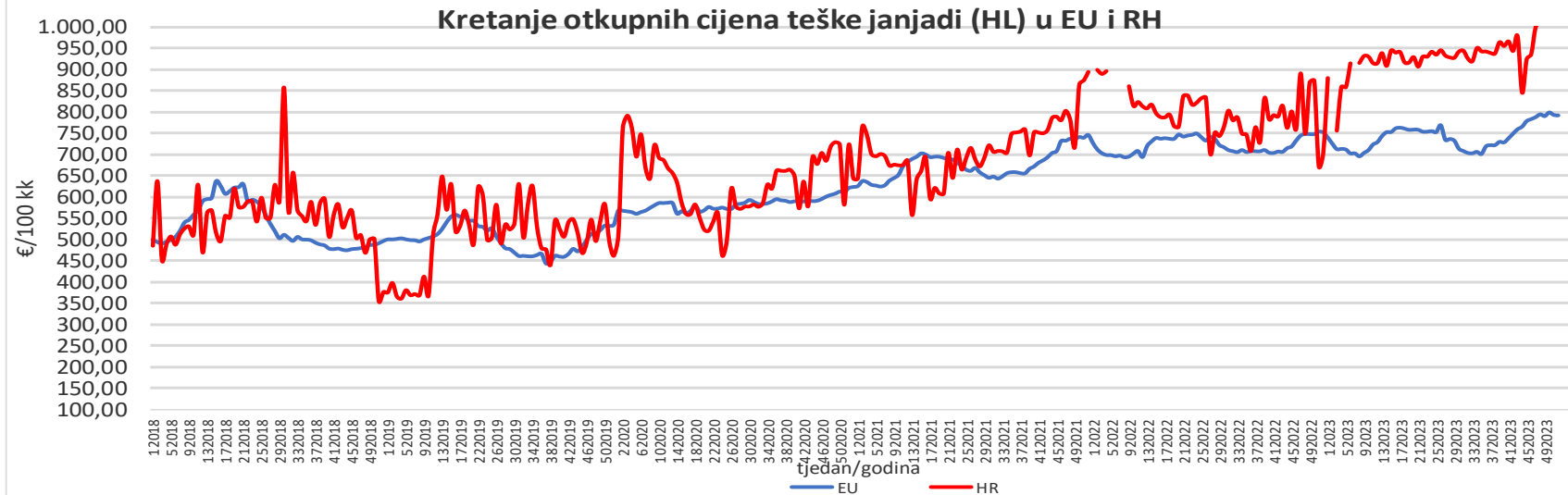
Prosječne ponderirane mjesečne otkupne cijene (plaćene proizvođačima) za svinjske trupove E klase u EU i HR



PREGLED PROSJEČNIH OTKUPNIH JANJEĆIH TRUPOVA EU (EURO/100 KG)

Tjedne cijene janjećih trupova EU i RH				
EUR/100 kg hladnog trupa				
Tjedan 2023	Teška janjad		Laka janjad	
	EU	RH	EU	RH
52	790,99	1139,81	840,97	1139,77
Promjena -1 tjedan	- 0,13%	+ 3,88%	- 1,38%	+ 9,83%
Promjena -1 mjesec	- 0,33%	+ 12,73%	- 1,26%	+ 9,99%
Promjena -1 godina	+ 5,31%	+ 61,93%	+ 12,47%	+ 42,51%

PREGLED PROSJEČNIH OTKUPNIH CIJENA JANJEĆIH TRUPOVA (EURO/100 KG) - EU



PREGLED PROSJEČNIH VELEPRODAJNIH CIJENA U MESNIM INDUSTRIJAMA - RH



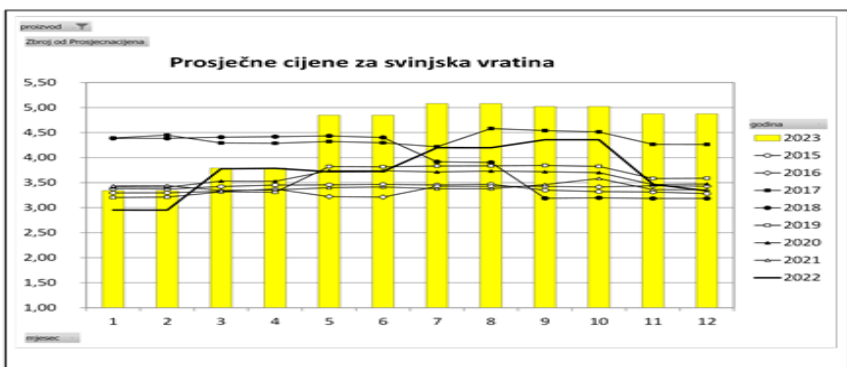
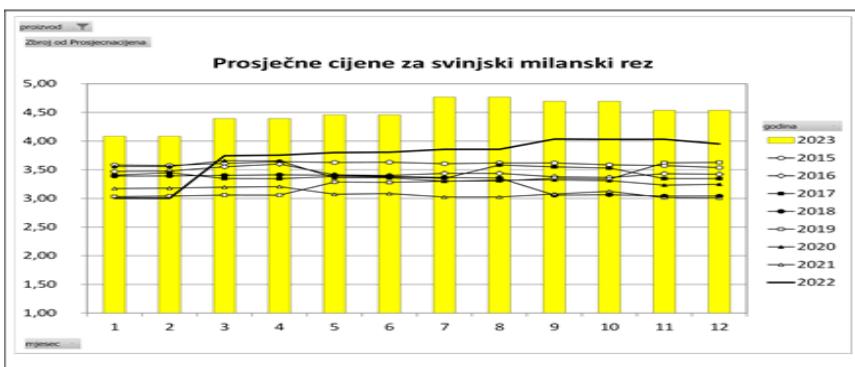
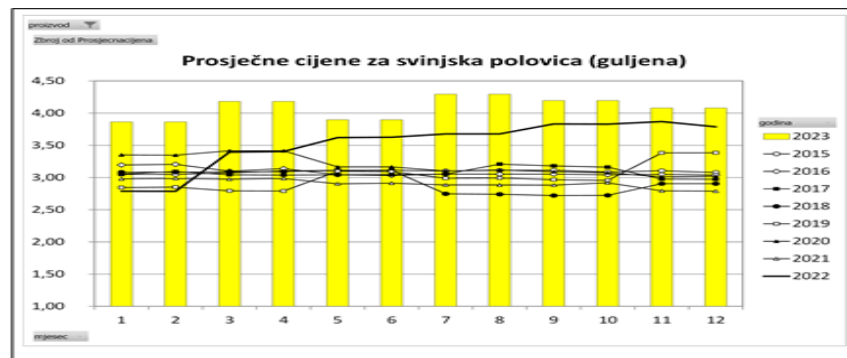
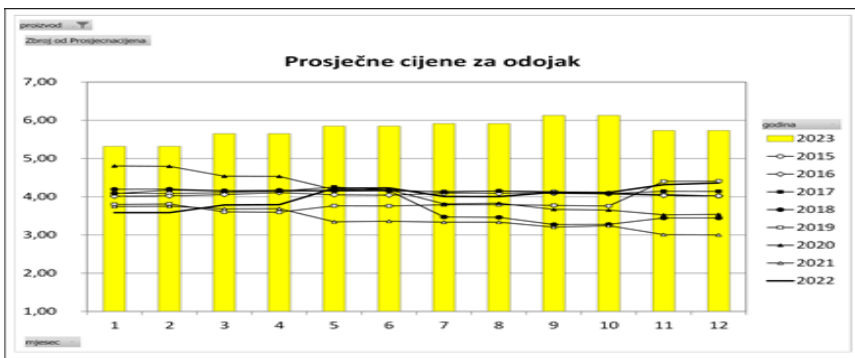
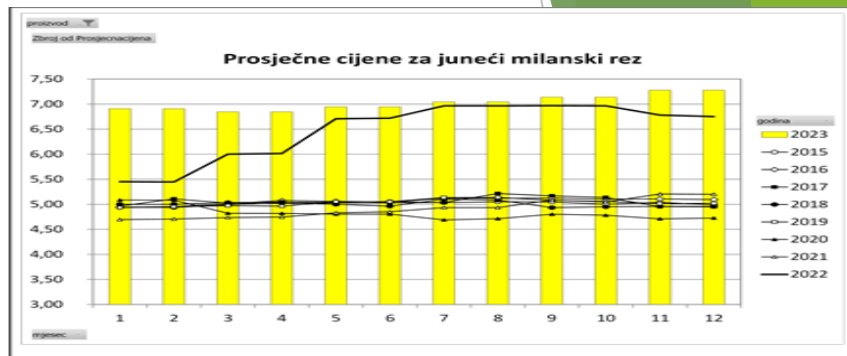
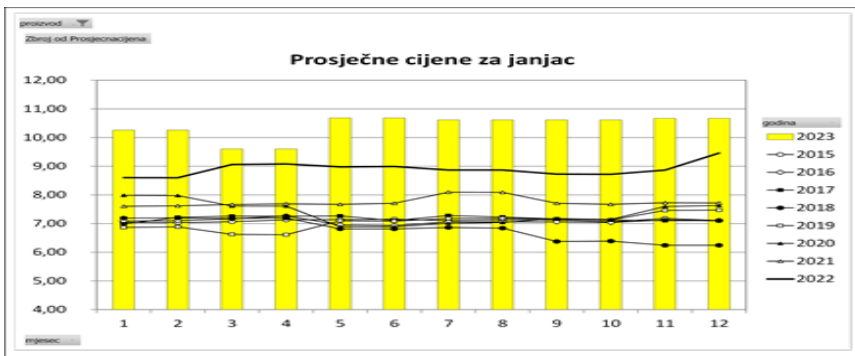
Pregled prosječnih cijena po mjesecima

Mesna industrija VPC- Meat industriy
Razdoblje od 01-01-2021 do 31-12-2023

€/kg

proizvod	2021/12	2022/12	2023/10	2023/11	2023/12	2023/12 u odnosu na 2023/10	2023/12 u odnosu na 2022/12	2023/12 u odnosu na 2021/12
teleća polovica	5,93	6,73	6,82	6,76	6,76	-0,88%	0,48%	14,04%
teleći milanski rez	6,70	7,43	7,67	7,57	7,57	-1,30%	1,89%	12,99%
teleći but bez kostiju	10,38	11,20	11,84	11,93	11,93	0,70%	6,52%	14,90%
teleća lopatica s kostima	4,94	5,81	6,59	6,59	6,59	0,00%	13,45%	33,55%
teleća lopatica bez kostiju	7,94	8,70	9,42	9,43	9,43	0,08%	8,39%	18,76%
teleća koljenica s kostima	5,63	6,72	7,42	7,69	7,69	3,64%	14,46%	36,74%
teleća vratina (s kostima)	6,10	7,24	7,37	7,37	7,37	0,00%	1,82%	20,81%
teleća vratina bez kostiju	7,40	7,40	9,28	9,28	9,28	0,00%	25,35%	25,31%
teleća prednja četvrt bez flam	4,44	4,91	4,97	6,45	6,45	29,91%	31,36%	45,43%
juneća polovica (kompenzirana)	4,77	6,00	5,95	6,19	6,19	4,03%	3,24%	29,88%
juneći milanski rez	5,20	6,75	7,14	7,28	7,28	1,96%	7,82%	40,00%
juneći prednja četvrt bez flam	4,26	5,76	6,08	6,19	6,19	1,71%	7,41%	45,14%
goveđa polovica	3,88	5,26	5,27	5,27	5,27	0,00%	0,13%	35,94%
goveđi milanski rez	4,49	5,75	5,76	5,76	5,76	0,00%	0,29%	28,45%
goveđa prednja četvrt	3,60	4,82	4,83	4,83	4,83	0,14%	0,28%	34,26%
goveđi but bez kostiju	5,84	7,50	7,86	7,86	7,86	0,00%	4,85%	34,67%
svinjska polovica (guljena)	2,79	3,79	4,19	4,08	4,08	-2,72%	7,71%	46,34%
svinjski francuski rez	2,94	3,77	4,30	4,18	4,18	-2,65%	11,05%	42,05%
svinjski milanski rez	3,01	3,95	4,69	4,54	4,54	-3,32%	14,89%	50,96%
svinjska polovica (komplet)	2,15	2,80	3,35	3,30	3,30	-1,49%	18,01%	53,30%
janjeća četvrt	7,29	9,61	11,04	10,97	10,97	-0,60%	14,15%	50,53%
janjac	7,72	9,46	10,62	10,67	10,67	0,50%	12,81%	38,28%
teleći kotlet	9,42	10,40	11,13	11,15	11,15	0,15%	7,23%	18,34%
teleća prsa	5,99	6,76	6,90	6,90	6,90	0,00%	1,95%	15,13%
juneći but bez kostiju	7,04	8,89	9,03	9,05	9,05	0,18%	1,80%	28,61%
juneći biftek	21,66	30,75	31,16	30,27	30,27	-2,84%	-1,54%	39,74%
juneća flam-prsa	4,53	6,23	6,10	6,30	6,30	3,28%	1,12%	39,01%
juneći ramstek (s kostima)	7,66	7,90	8,97	8,62	8,62	-3,90%	9,04%	12,43%
juneća vratina s kostima	5,03	6,45	6,50	6,50	6,50	0,00%	0,77%	29,36%
juneća vratina bez kostiju	6,23	8,00	8,15	8,19	8,19	0,49%	2,38%	31,48%
odojak	3,00	4,36	6,13	5,73	5,73	-6,43%	31,51%	91,13%
svinjski kare	3,59	4,38	5,08	5,03	5,03	-0,98%	14,81%	39,95%
svinjska vratina s kostima	3,75	5,06	5,84	5,60	5,60	-4,08%	10,72%	49,25%
svinjski but bez kostiju	3,75	4,44	5,20	5,27	5,27	1,35%	18,72%	40,75%
svinjski file	5,83	6,87	8,08	7,81	7,81	-3,38%	13,69%	33,91%
svinjska vratina bez kostiju	3,36	3,34	5,02	4,88	4,88	-2,92%	46,13%	45,23%
hrenovke	4,77	5,43	5,25	6,38	6,38	21,43%	17,36%	33,76%
šunkarica	5,20	5,79	5,91	5,91	5,91	0,00%	2,07%	13,73%
posebna	3,56	4,69	4,97	4,97	4,97	0,00%	5,98%	39,69%
tirolska	4,06	4,70	4,74	4,84	4,84	1,96%	2,98%	19,06%
zimska	9,83	10,39	9,09	9,09	9,09	0,00%	-12,49%	-7,47%
pršut	12,80	16,78	10,62	10,77	10,77	1,41%	-35,79%	-15,82%
hamburger slanina	4,12	6,06	7,11	7,26	7,26	2,09%	19,79%	76,20%

PREGLED PROSJEČNIH VELEPRODAJNIH CIJENA U MESNIM INDUSTRIJAMA – RH

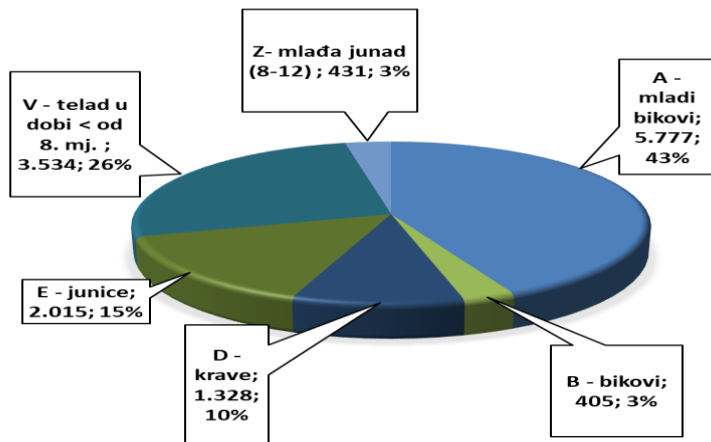


UKUPAN BROJ KLASIRANIH GOVEĐIH TRUPOVA PO KATEGORIJAMA U RH

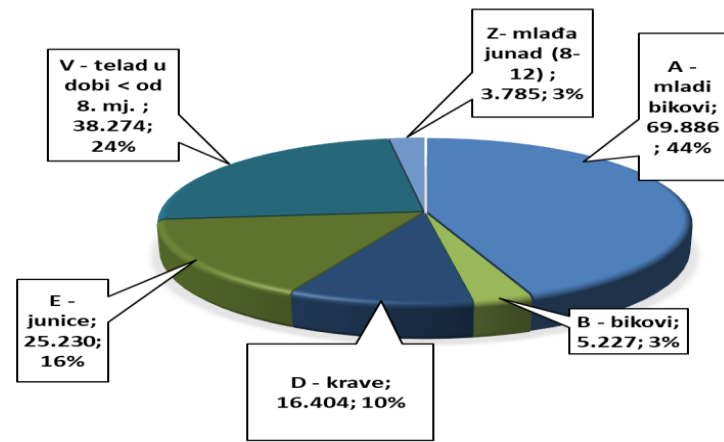
Kategorija		A - mladi bikovi mladi od 24.mj.	B - bikovi stariji od 24. mj.	C - volovi	D - krave	E - junice	V - telad u dobi < od 8. mj.	Z- mlađa junad (8-12) mj.	Ukupno
2016		72.972	4.553	13	26.974	28.876	54.119	2.941	190.448
2017		73.605	3.578	14	22.249	27.274	52.605	3.160	182.485
2018		75.796	3.289	0	19.716	29.896	50.840	2.975	182.512
2019		77.000	3.028	1	16.984	34.446	48.856	2.763	183.078
2020		71.100	4.229	3	15.763	32.262	43.240	2.910	169.507
2021		73.992	4.732	8	17.588	28.809	43.911	3.418	172.458
2022		68.468	4.389	20	17.816	28.883	39.314	3.466	162.356
2023		69.886	5.227	4	16.404	25.230	38.274	3.785	158.810
2023	Siječanj	5.672	414		1.584	1.784	2.586	312	12.352
	Veljača	5.159	428		1.483	1.784	2.653	308	11.815
	Ožujak	6.144	590		1.656	2.034	3.220	389	14.033
	Travanj	5.221	415		1.234	1.652	3.119	374	12.015
	Svibanj	5.720	609		1.347	2.058	2.963	285	12.982
	Lipanj	6.058	473		1.212	2.092	3.189	239	13.263
	Srpanj	6.116	399	1	1.189	2.310	3.236	245	13.496
	Kolovoz	6.432	441	2	1.173	2.456	3.646	224	14.374
	Rujan	6.001	390		1.205	2.255	3.426	281	13.558
	Listopad	5.901	315	1	1.347	2.457	3.597	362	13.980
	Studeni	5.685	348		1.646	2.333	3.105	335	13.452
	Prosinac	5.777	405		1.328	2.015	3.534	431	13.490
	Ukupno		69.886	5.227	4	16.404	25.230	38.274	3.785

Izvor: MP

UKUPAN BROJ KLASIRANIH GOVEĐIH TRUPOVA PO KATEGORIJAMA PROSINAC 2023.



UKUPAN BROJ KLASIRANIH GOVEĐIH TRUPOVA PO KATEGORIJAMA I-XII 2023



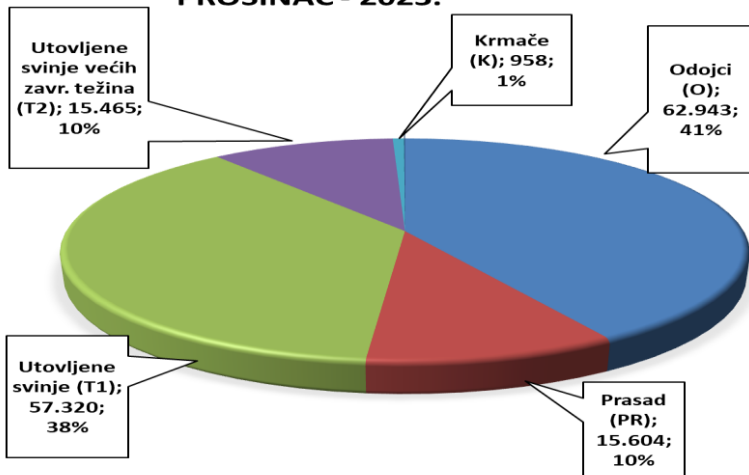
UKUPAN BROJ KLASIRANIH SVINJSKIH TRUPOVA PO KATEGORIJAMA U RH



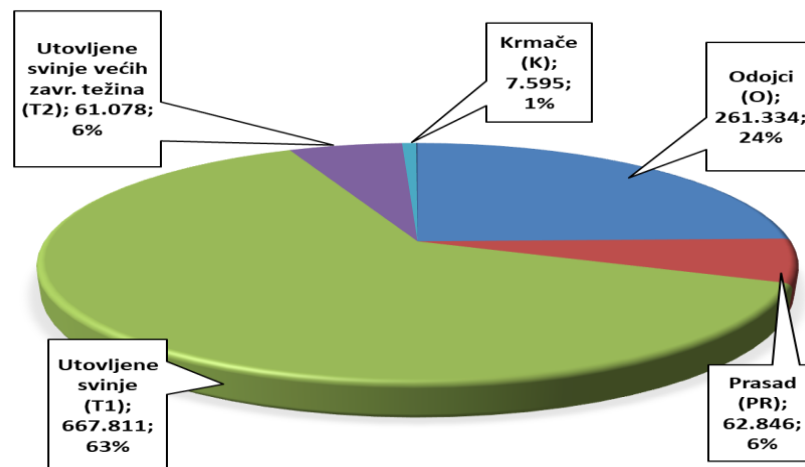
	Kategorija	Odojci (O)	Prasad (PR)	Utovljene svinje (T1)	Utovljene svinje većih zavr. težina (T2)	Krmače (K)	Mladi nerastovi (N)	Stariji nerastovi i kastrati (NK)	UKUPNO
	2016	278.878	52.314	742.201	38.564	13.108	33	1.963	1.127.061
	2017	231.512	44.788	687.232	25.067	9.414	34	2.416	1.000.463
	2018	236.493	44.839	711.415	28.552	9.481	44	2.332	1.033.156
	2019	213.836	36.940	744.610	31.836	12.050	39	2.697	1.042.008
	2020	245.184	46.456	769.199	31.548	8.159	9	688	1.101.243
	2021	303.307	68.356	803.764	46.890	8.290	32	676	1.231.315
	2022	284.326	69.719	746.213	37.603	8.245	28	654	1.146.788
	2023	261334	62846	667811	61078	7595	8	717	1.061.389
2023	Siječanj	15.525	4.272	60.480	5.225	750	0	53	86.305
	Veljača	11.751	3.064	52.836	3.835	534	0	43	72.063
	Ožujak	16.032	4.232	58.039	5.425	551	1	43	84.323
	Travanj	19.454	3.988	50.069	2.455	525	1	28	76.520
	Svibanj	17.760	4.260	56.555	1.646	476	3	46	80.746
	Lipanj	18.074	3.670	52.811	1.899	616	0	52	77.122
	Srpanj	16.975	3.531	45.482	1.463	406	2	38	67.897
	Kolovoz	24.137	4.267	54.420	3.674	426	1	75	87.000
	Rujan	21.226	5.975	60.582	2.882	526	0	98	91.289
	Listopad	21.273	5.341	58.476	4.727	529	0	88	90.434
	Studeni	16.184	4.642	60.741	12.382	1.298	0	82	95.329
	Prosinac	62.943	15.604	57.320	15.465	958	0	71	152.361
	Ukupno	261.334	62.846	667.811	61.078	7.595	8	717	1.061.389

Izvor: MP

UKUPAN BROJ KLASIRANIH SVINJSKIH TRUPOVA PO KATEGORIJAMA PROSINAC - 2023.



UKUPAN BROJ KLASIRANIH SVINJSKIH TRUPOVA PO KATEGORIJAMA I-XII 2023.



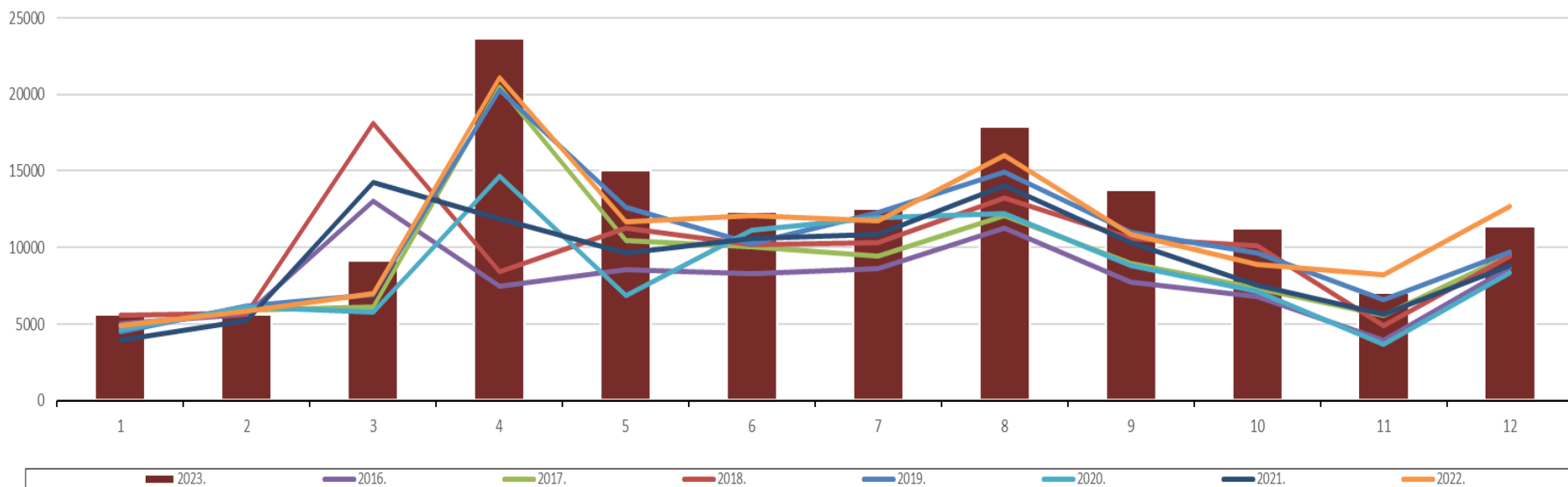
UKUPAN BROJ KLASIRANIH OVČJIH TRUPOVA SVIH KATEGORIJA (RH I UVOZ)



Godina Mjesec	2016.	2016. kumulativ	2017.	2017. kumulativ	2018.	2018. kumulativ	2019.	2019. kumulativ	2020.	2020. kumulativ	2021.	2021. kumulativ	2022.	2022. kumulativ	2023.	2023. kumulativ
Siječanj	5.053	5.053	4.916	4.916	5.600	5.600	4.520	4.520	4.627	4.627	3.981	3.981	4.923	4.923	5643	5643
Veljača	5.668	10.721	5.905	10.821	5.737	11.337	6.183	10.703	6.140	10.767	5.234	9.215	5.829	10.752	5640	11283
Ožujak	13.041	23.762	6.111	16.932	18.141	29.478	6.900	17.603	5.779	16.546	14.261	23.476	7.011	17.763	9181	20464
Travanj	7.453	31.215	20.496	37.428	8.407	37.885	20.276	37.879	14.663	31.209	11.904	35.380	21.134	38.897	23.663	44.127
Svibanj	8.551	39.766	10.427	47.855	11.288	49.173	12.621	50.500	6.889	38.098	9.660	45.040	11.654	50.551	15052	59.179
Lipanj	8.286	48.052	10.075	57.930	10.196	59.369	10.270	60.770	11.124	49.222	10602	55.642	12058	62.609	12.361	71.540
Srpanj	8.647	56.699	9.418	67.348	10.324	69.693	12.298	73.068	11.921	61.143	10868	66.510	11714	74.323	12.555	84.095
Kolovoz	11.299	67.998	12.086	79.434	13.253	82.946	14.920	87.988	12.229	73.372	14063	80.573	16015	90.338	17.943	102.038
Rujan	7.751	75.749	8.973	88.407	10.560	93.506	10.973	98.961	8.835	82.207	10316	90.889	10863	101.201	13.786	115.824
Listopad	6.826	82.575	7.342	95.749	10.088	103.594	9.673	108.634	7.152	89.359	7510	98.399	8882	110.083	11.241	127065
Studeni	3.918	86.493	5.584	101.333	4.908	108.502	6.595	115.229	3.699	93.058	5645	104.531	8210	118.293	7086	134151
Prosinac	8.712	95.205	9.488	110.821	9.421	117.923	9.692	124.921	8.373	101.431	8.827	112.871	12.677	130.970	11.392	145.543
Ukupno	95.205		110.821		117.923		124.921		101.431		112.871		130.970		145543	

Izvor: MP

UKUPAN BROJ KLASIRANIH OVČJIH TRUPOVA SVIH KATEGORIJA DO PROSINAC 2023.



Izvor: MP
Obrada: Ministarstvo poljoprivrede

STATISTIKA STOČARSTVA – OBRT SVINJA U RH



STATISTIKA STOČARSTVA - OBRT SVINJA

broj grla	BROJ GRILA POČETKOM GODINE	PRIPLOĐENO TIJEKOM GODINE	UVOZ	IZVOZ	ZAKLANO	UGINULO	BROJ GRILA NA KRAJU GODINE
2000.	1.233.545	2.381.282	98.141	65	2.183.834	295.246	1.233.823
2001.	1.233.823	2.548.596	67.997		2.239.257	324.662	1.286.497
2002.	1.286.497	2.628.864	109.085	15	2.350.458	327.310	1.346.663
2003.	1.346.663	2.939.681	119.544		2.473.516	443.037	1.489.335
2004.	1.489.335	2.474.354	157.375	1.374	2.502.185	412.545	1.204.960
2005.	1.204.960	2.352.152	354.948	265	2.310.603	371.228	1.229.964
2006.	1.229.964	2.387.098	470.258	177	2.285.729	312.926	1.488.488
2007.	1.488.488	2.317.396	497.572	810	2.645.189	309.114	1.348.343
2008.	1.348.343	1.979.293	537.209	12.688	2.492.134	256.142	1.103.882
2009.	1.103.882	2.022.528	656.067	13.783	2.288.561	230.258	1.249.874
2010.	1.249.874	1.784.246	626.126	23.818	2.158.609	247.244	1.230.575
2011.	1.230.575	1.418.142	610.886	49.029	1.775.277	201.891	1.233.406
2012.	1.233.406	1.340.181	557.680	74.105	1.684.035	190.780	1.182.347
2013.	1.182.347	1.267.677	370.478	72.804	1.476.971	160.077	1.110.650
2014.	1.110.650	1.321.533	433.499	197.009	1.362.811	149.642	1.156.220
2015.	1.156.220	1.237.707	508.000	148.100	1.400.113	186.826	1.166.888
2016.	1.166.888	1.398.000	438.000	154.000	1.458.000	227.000	1.163.027
2017.	1.163.027	1.439.770	431.000	221.700	1.466.887	224.178	1.121.032
2018.	1.121.032	1.487.796	485.200	278.900	1.567.093	198.912	1.049.123
2019.	1.049.123	1.481.633	484.227	229.958	1.604.709	157.966	1.022.350
2020.	1.022.350	1.449.116	497.350	277.137	1.496.701	161.930	1.033.048
2021.	1.033.048	1.592.384	620.336	365.604	1.701.547	207.310	971.307
2022.*	971.307		653.378	349.341	1.558.383		944.495
Indeks 2022.*/2021.	94,02		105,33	95,55	91,59		97,24

DINAMIKA IZVJEŠĆA: godišnja

DATUM SLIJEDEĆEG AŽURIRANJA:

ažuriranje će se obaviti prema priopćenju DZS Stočna proizvodnja u 2022. koje će biti objavljeno u rujnu 2023. (

Izvor: DZS;

Obrada: Ministarstvo poljoprivrede

www.tisup.mps.hr

25

← nazad na Pregled

STATISTIKA STOČARSTVA - OBRT OVACA

broj grla	BROJ GRILA POČETKOM GODINE	PRIPLOĐENO TIJEKOM GODINE	UVOZ	IZVOZ	ZAKLANO	UGINULO	BROJ GRILA NA KRAJU GODINE
2000.	528.674	404.963	87.511	13	464.329	17.308	539.498
2001.	539.498	400.901	73.962		419.144	15.201	580.016
2002.	580.016	401.998	101.759	5	476.692	20.435	586.641
2003.	586.641	519.806	91.863	328	441.720	34.684	721.578
2004.	721.578	519.084	57.705	90	461.253	40.544	796.480
2005.	796.480	540.786	36.730		561.637	44.760	767.599
2006.	767.599	422.155	51.858	122	525.089	36.562	679.839
2007.	679.839	463.637	92.644	331	559.734	30.063	645.992
2008.	645.992	477.619	93.687		536.424	37.490	643.384
2009.	643.384	473.983	76.480	5	537.440	37.358	619.044
2010.	619.044	488.225	55.796	510	481.668	51.450	629.437
2011.	629.437	455.932	18.155	348	422.083	42.484	638.609
2012.	638.609	525.533	6.974	1.428	441.537	48.838	679.313
2013.	679.313	456.796	12.567	2.667	489.378	36.779	619.852
2014.	619.852	470.948	4.933	565	457.820	32.482	604.866
2015.	604.866	403.292	27.000	2.000	374.073	51.374	607.711
2016.	607.711	437.000	54.000	5.000	427.000	47.000	618.896
2017.	618.896	427.608	76.700	23.700	404.953	57.743	636.808
2018.	636.808	414.483	119.900	27.100	454.316	53.481	636.294
2019.	636.294	445.588	106.845	18.173	464.156	49.201	657.197
2020.	657.197	417.015	66.587	7.950	429.528	41.329	661.992
2021.	661.992	477.604	55.396	5.802	484.723	50.128	654.339
2022.*	654.339		74.590	6.273	512.230		642.808
Indeks 2022.*/2021	98,84		134,65	108,12	105,67		98,24

DINAMIKA IZVJEŠĆA: godišnja

DATUM SLIJEDEĆEG AŽURIRANJA:

ažuriranje će se obaviti prema priopćenju DZS Stočna proizvodnja u 2022. koje će biti objavljeno u rujnu 2023. (

STATISTIKA STOČARSTVA - OBRT GOVEDA

broj grla	BROJ GRILA POČETKOM GODINE	PRIPLOĐENO TIJEKOM GODINE	UVOZ	IZVOZ	ZAKLANO	UGINULO	BROJ GRILA NA KRAJU GODINE
2000.	426.570	230.551	134.088	3	339.735	13.048	438.423
2001.	438.423	226.643	83.909	986	319.485	11.391	417.113
2002.	417.113	221.627	158.114		340.987	11.547	444.320
2003.	444.320	213.876	125.642		301.799	16.104	465.935
2004.	465.935	210.776	139.302	352	324.600	20.036	471.025
2005.	471.025	220.827	151.041	1.542	330.906	25.177	485.268
2006.	485.268	218.289	162.288	3.285	358.431	21.224	482.905
2007.	482.905	206.700	144.750	14.895	330.538	21.845	467.077
2008.	467.077	201.198	172.526	15.566	349.338	22.343	453.554
2009.	453.555	194.193	138.672	4.545	314.503	20.221	447.151
2010.	447.151	188.158	140.123	9.496	298.265	23.358	444.313
2011.	444.313	163.594	151.900	28.562	262.789	21.901	446.555
2012.	446.555	159.040	120.056	33.055	220.411	20.668	451.517
2013.	451.517	147.179	96.969	29.311	206.919	17.003	442.432
2014.	442.432	131.423	94.087	16.981	194.632	15.692	440.637
2015.	440.637	121.002	114.100	15.100	183.038	23.329	454.272
2016.	454.272	133.000	115.000	26.000	190.000	24.000	444.613
2017.	444.613	106.306	130.000	24.200	182.462	23.500	450.757
2018.	450.757	123.261	130.000	44.000	182.555	25.647	414.125
2019.	414.125	119.443	141.706	44.466	183.079	27.490	420.239
2020.	420.239	118.361	138.158	53.433	169.624	30.820	422.881
2021.	422.881	122.203	161.953	72.256	170.812	36.382	427.587
2022.*	427.587		152.390	80.230	162.488		421.844
Indeks 2022.*/2021	101,11		94,10	111,04	95,13		98,66

DINAMIKA IZVJEŠĆA: godišnja

DATUM SLIJEDEĆEG AŽURIRANJA:

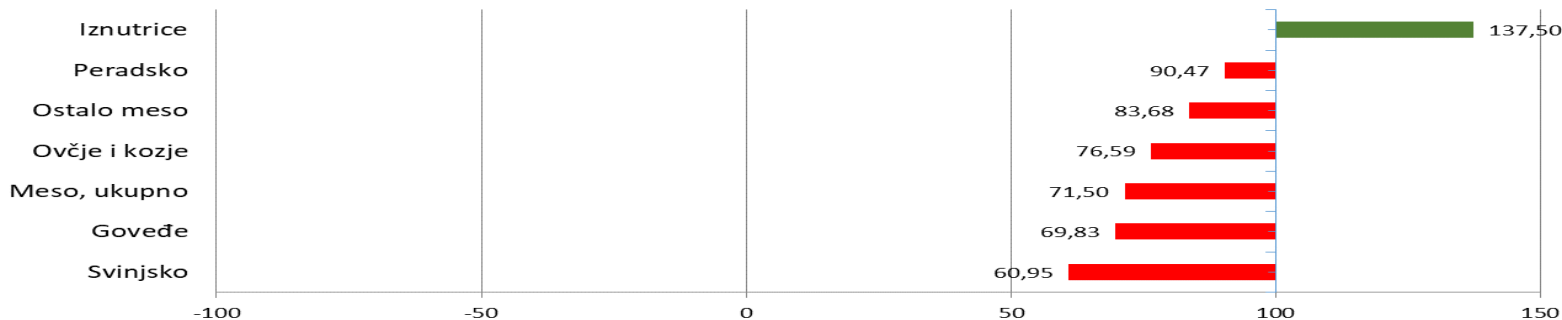
ažuriranje će se obaviti prema priopćenju DZS Stočna proizvodnja u 2022. koje će biti objavljeno u rujnu 2023. (

RH SAMODOSTATNOST MESA

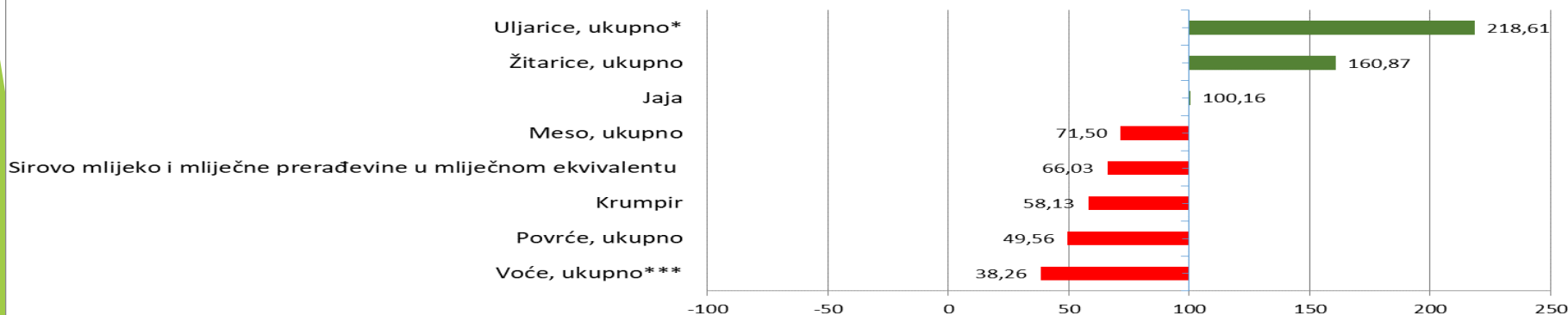


Grupa	Proizvod / Godina	2013.	2014.	2015.	2016.	2017.	2018.	2019.	2020.	2021.	Indeks 2021./2020.
Meso, ukupno	Meso, ukupno	71,63	65,67	62,92	70,88	67,74	70,64	69,65	70,66	71,50	101,19
	Peradsko	84,33	84,89	85,68	101,18	94,68	79,82	81,38	91,78	90,47	98,57
	Goveđe	86,72	70,03	62,34	72,36	57,78	70,69	63,47	70,48	69,83	99,08
	Svinjsko	59,05	54,37	49,64	54,73	57,47	63,82	62,99	59,21	60,95	102,93
	Ovčje i kozje	80,24	80,69	75,35	72,18	69,57	65,59	65,79	74,90	76,59	102,26
	Konjetina	10.140,00	nema	nema	nema	nema	nema				-
	Iznutrice	93,68	97,45	115,87	121,14	92,01	97,17	127,72	129,50	137,50	106,18
	Ostalo meso	90,80	82,55	72,29	84,61	82,09	104,77	99,33	92,99	83,68	89,99

Samodostatnost 2021. (%)



Samodostatnost 2021. (%)



VANJSKOTRGOVINSKA RAZMJENA POLJOPRIVREDNO - PREHRAMBENIH PROIZVODA



Tablica4.: Vanjskotrgovinska razmjena poljoprivredno-prehrambenih proizvoda
HS-2 i HS-4; I. - IX. 2022. i I. - IX. 2023. godina; vrijednosti, indeks promjene, pokrivenost

Ministarstvo poljoprivrede

Tablica4.: Vanjskotrgovinska razmjena poljoprivredno-prehrambenih proizvoda
HS-2 i HS-4; I. - X. 2022. i I. - X. 2023. godina; vrijednosti, indeks promjene, pokrivenost

GL.CT.	Naziv skupine*	I. - X. 2022.		I. - X. 2023.		Index I. - X. 2023. / I. - X. 2022.				Pokrivenost uvoza izvozom (EUR)					
		Bilanca		Izvoz		Uvoz		Bilanca		Izvoz		Uvoz		%	
		Količina, t	Vrijednost, EUR	Količina, t	Vrijednost, EUR	Količina, t	Vrijednost, EUR	Količina, t	Vrijednost, EUR	Količina, t	Vrijednost, EUR	Količina, t	Vrijednost, EUR	I. - X. 2022.	I. - X. 2023.
01	ŽIVE ŽVOTINJE	29.090	20.021.925	69.241	163.351.080	48.797	167.736.198	20.444	-4.385.118	92,3	111,2	106,2	132,2	115,78	97,39
0101	Konji, magarci, mazge i mule	311	864.961	348	1.220.631	15	462.991	333	757.640	109,6	106,3	224,3	163,6	405,63	263,64
0102	Goveda	5.313	-2.481.054	33.112	92.646.754	32.838	114.673.734	274	-22.026.980	98,2	107,7	115,6	129,5	97,20	80,79
0103	Svinje	20.229	23.863.659	30.112	60.275.569	11.557	35.390.153	18.555	24.885.416	87,2	122,4	80,8	139,4	193,97	170,32
0104	Ovce i koze	-1.323	-5.070.267	424	492.980	2.184	8.249.142	-1.760	-7.756.162	142,2	143,8	134,7	152,4	6,33	5,98
0105	Domaća perad živa	4.610	4.181.297	5.240	8.129.340	2.159	7.647.657	3.081	481.683	85,0	82,0	138,9	133,5	173,00	106,30
0106	Ostale žive životinje	-50	-1.336.671	4	585.806	44	1.312.521	-40	-726.715	330,6	298,3	86,1	85,6	12,81	44,63
02	MESO I JESTIVI KLAONIČKI PROIZVODI	-112.810	-353.628.908	27.419	102.090.605	151.241	564.536.738	-123.822	-462.446.133	87,1	100,5	104,8	124,0	22,31	18,08
0201	Goveđe meso, svježe ili rashlađeno	-16.179	-83.466.541	4.323	23.939.914	23.868	129.226.885	-19.545	-105.286.971	91,7	96,8	114,3	119,4	22,86	18,53
0202	Goveđe meso zamrznuto	-4.627	-34.565.975	1.045	7.327.335	6.095	44.581.934	-5.050	-37.254.599	104,9	100,0	108,4	106,4	17,49	16,44
0203	Svinjsko meso svježe, rashlađeno ili zamrznuto	-71.118	-164.639.931	7.480	25.985.246	80.549	259.565.052	-73.069	-233.579.806	81,3	102,1	100,3	136,5	13,388	10,01
0204	Ovčje ili kozje meso svježe, rashlađeno, zamrznuto	-1.176	-9.098.095	79	720.710	1.404	12.577.552	-1.325	-11.856.842	55,8	59,2	106,6	121,9	11,81	5,73
0205	Konjsko i magareće meso ili meso mula i mazgi	67	306.554	54	297.699	0	5.697	54	292.002	79,7	94,3	35,9	61,7	3.417,68	5.225,54
0206	Meso i drugi klaonički proizvodi svježi, rashlađeni	1.663	-457.997	3.314	2.731.629	1.426	2.786.308	1.889	-54.679	91,3	101,5	72,5	88,5	85,46	98,04
0207	Meso peradi i jestivi unutarnji organi (iznutrice) od peradi, svježi, rashlađeni ili zamrznuti	-11.350	-38.052.245	8.087	22.490.233	24.382	71.118.406	-16.295	-48.628.173	94,4	109,0	122,4	121,2	35,17	31,62
0208	Ostalo meso i jestivi klaonički proizvodi	-24	-632.300	88	343.232	169	1.380.163	-81	-1.036.931	72,8	78,4	117,3	129,0	40,90	24,87
0209	Svinjska masnoća i masnoća od peradi	-5.854	-7.854.657	403	687.644	7.254	11.374.922	-6.851	-10.687.278	32,8	47,8	102,5	122,4	15,47	6,05
0210	Meso soljeno, u salamuri, sušeno, dimljeno	-4.213	-15.167.721	2.546	17.566.963	6.093	31.919.819	-3.547	-14.352.856	90,1	101,5	86,6	98,3	53,29	55,03
16	PROIZVODI OD MESA, RIBA, MEKUŠACA ILI DRUGIH VODENIH BESKRALJEŽNJAKA	1.569	25.371.848	26.434	148.098.416	28.123	134.931.147	-1.690	13.167.269	92,3	106,2	103,9	118,3	122,24	109,76
	UKUPNO (1-24)	769.761	-1.187.036.622	3.310.303	3.185.890.344	3.131.444	4.816.225.303	178.860	-1.630.334.959	89,3	109,2	106,6	117,3	71,09	66,15
	UKUPNO (29-53)	-1.659	-38.482.061	18.190	33.255.144	20.976	96.251.297	-2.786	-62.996.153	87,0	72,0	93,0	113,7	54,55	34,55
	UKUPNO	768.103	-1.225.518.683	3.328.493	3.219.145.488	3.152.420	4.912.476.600	176.073	-1.693.331.112	89,3	108,6	106,5	117,2	70,75	65,53

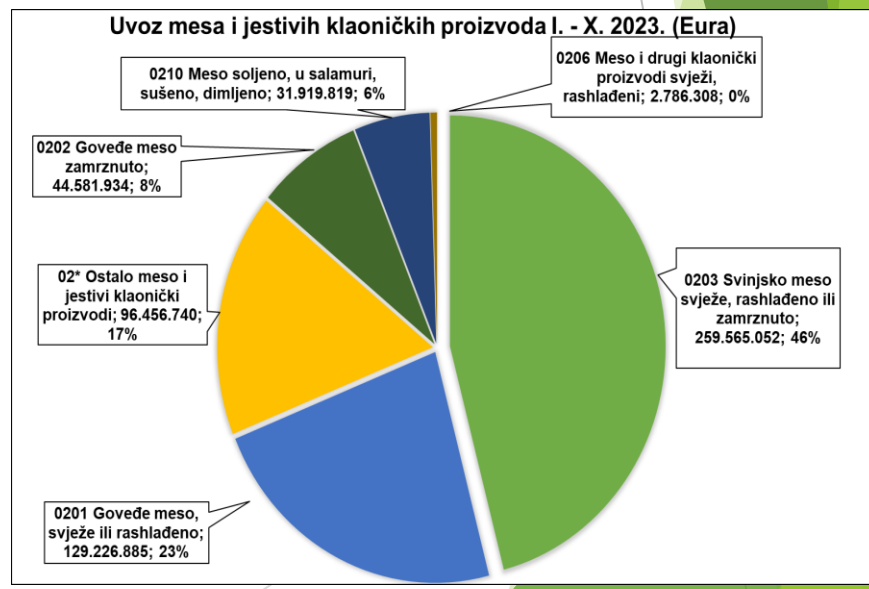
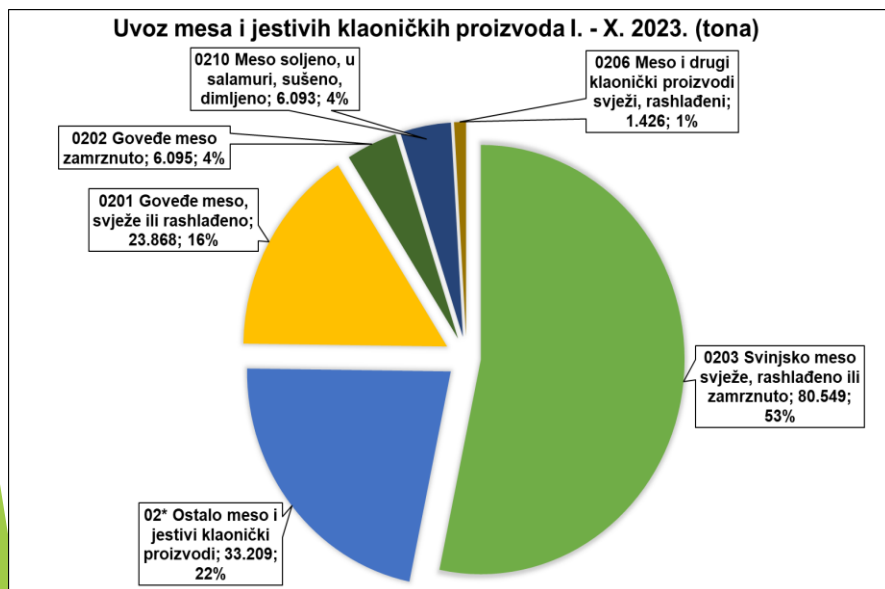
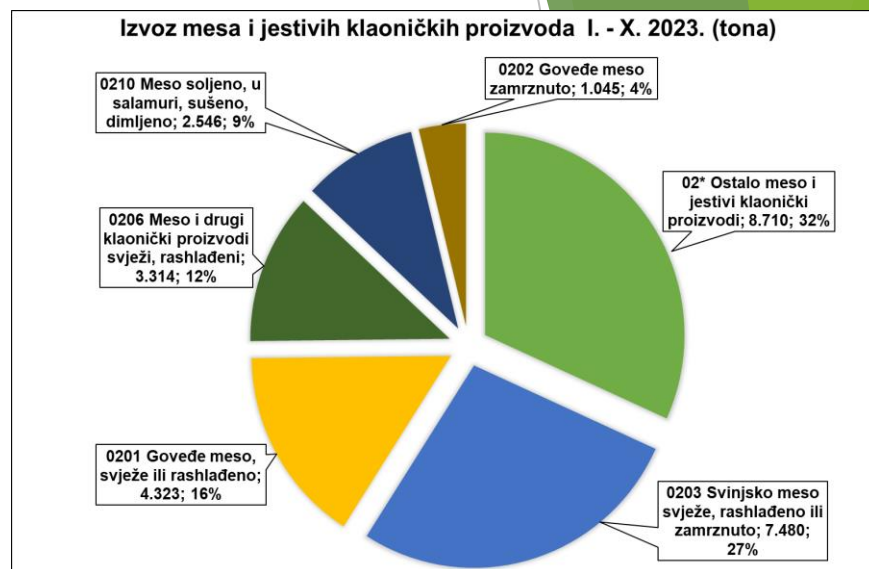
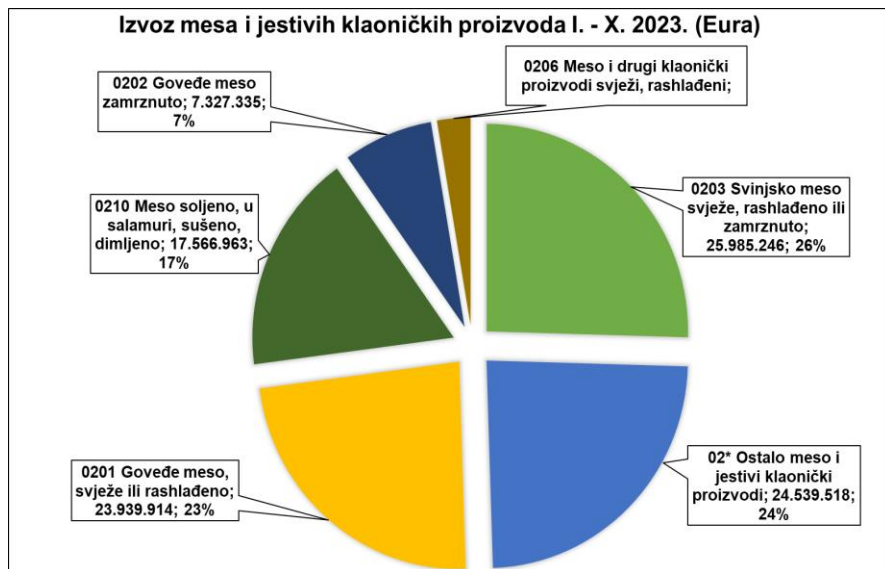
Izvor: DZS;

Obrada: Ministarstvo poljoprivrede

www.tisup.mps.hr

nazad na Pregled

VANJSKOTRGOVINSKA RAZMJENA MESA I JESTIVIH KLAONIČKIH PROIZVODA – GRAFOVI



VANJSKOTRGOVINSKA RAZMJENA ŽIVIH SVINJA



Izvoz		2019			2020			2021			2022			I - X. 2023			
		Vrijednost EUR	Količina (kg)	Kom	Vrijednost EUR	Količina (kg)	Kom	Vrijednost EUR	Količina (kg)	Kom	Vrijednost EUR	Količina (kg)	Kom	Vrijednost EUR	Količina (kg)	Kom	
0103	Žive svinje	Mađarska	29.085.386	21.212.236	157.607	34.400.881	27.990.123	205.567	32.318.933	31.016.168	225.521	39.458.219	29.128.037	218.945	38.765.263	21.360.607	169.640
		Italija	7.889.749	6.138.513	41.251	4.346.234	3.215.868	27.399	8.250.420	7.025.000	49.799	10.243.010	6.249.034	45.445	9.878.151	4.725.703	30.700
		Bosna i Hercegovina	492.408	252.222	6.347	531.855	299.840	7.948	1.392.400	1.064.130	18.690	3.496.815	1.857.790	35.052	3.249.576	994.140	26.868
		Srbija	2.375.299	1.748.990	21.786	3.056.174	2.301.885	27.084	2.139.675	1.180.120	41.011	1.981.122	800.810	28.780	4.958.500	1.161.220	42.117
		Austrija	1.575.823	1.138.921	8.948	1.325.244	1.070.657	8.650	1.822.435	1.586.194	12.624	1.879.857	1.244.160	10.075	1.335.989	685.292	5.611
		Ostali	341.188	226.157	2.271	1.552.852	1.021.458	13.863	1.586.808	1.482.280	18.961	1.969.036	1.257.382	11.044	2.088.090	1.185.197	10.307
		Ukupno	41.759.853	30.717.039	238.210	45.213.240	35.899.831	290.511	47.510.671	43.353.892	366.606	59.028.059	40.537.212	349.341	60.275.569	30.112.160	285.243
010310	Čistokrvne rasplodne svinje	Italija	0	0	0	235.128	69.260	1.392	75.808	29.760	516	619.513	234.380	3.423	362.572	139.650	1.560
		Irska	0	0	0	0	0	0	0	0	0	0	0	0	19.971	7.320	76
		Ujedinjena Kraljevina	68.245	40.320	394	185.198	92.440	892	0	0	0	0	0	0	0	0	0
		Španjolska	0	0	0	0	0	0	0	0	0	0	0	0	110.929	31.700	536
		Ostali	0	0	0	0	0	0	0	0	0	0	0	0	0	0	0
		Ukupno	68.245	40.320	394	420.326	161.700	2.284	75.808	29.760	516	619.513	234.380	3.423	493.472	178.670	2.172
010391	Žive čistokrvne svinje, mase manje od 50 kg (osim čistokrvnih za rasplod)	Srbija	623.164	242.610	9.179	564.556	308.820	11.266	2.139.675	1.180.120	41.011	1.981.122	800.810	28.780	4.958.500	1.161.220	42.117
		Bosna i Hercegovina	292.981	114.022	4.912	370.869	171.240	6.870	511.984	300.670	11.940	1.582.380	663.630	24.614	2.228.142	533.640	21.484
		Italija	30.728	16.100	800	500.311	125.035	4.524	10.496	3.900	114	90.324	27.188	957	47.844	12.000	400
		Crna Gora	0	0	0	0	0	0	0	0	0	26.596	16.200	599	0	0	0
		Irska	0	0	0	0	0	0	0	0	0	20.730	3.920	80	0	0	0
		Ostali	60.027	31.790	905	587.022	211.580	7.896	220.263	268.840	8.962	0	0	0	0	0	0
		Ukupno	1.006.900	404.522	15.796	2.022.758	816.675	30.556	2.882.418	1.753.530	62.027	3.701.152	1.511.748	55.030	7.234.486	1.706.860	64.001
010392	Žive čistokrvne svinje, mase veće od uključivo 50 kg (osim čistokrvnih rasplodnih životinja)	Mađarska	29.037.176	21.191.076	157.007	34.312.573	27.954.383	204.811	32.318.933	31.016.168	225.521	39.458.219	29.128.037	218.945	38.765.263	21.360.607	169.640
		Italija	7.859.021	6.122.413	40.451	3.610.795	3.021.573	21.483	8.164.116	6.991.340	49.169	9.533.173	5.987.466	41.065	9.467.735	4.574.053	28.740
		Bosna i Hercegovina	199.427	138.200	1.435	160.986	128.600	1.078	880.416	763.460	6.750	1.914.435	1.194.160	10.438	1.021.434	460.500	5.384
		Austrija	1.575.823	1.138.921	8.948	1.325.244	1.070.657	8.650	1.822.435	1.586.194	12.624	1.879.857	1.244.160	10.075	1.335.989	685.292	5.611
		Kosovo	0	0	0	178.874	151.060	1.186	460.771	377.460	2.963	854.804	518.540	4.130	733.322	412.800	3.155
		Ostali	2.013.261	1.681.587	14.179	3.181.684	2.595.183	20.463	905.774	835.980	7.036	1.066.906	718.722	6.235	1.223.868	733.377	6.540
		Ukupno	40.684.708	30.272.197	222.020	42.770.156	34.921.456	257.671	44.552.445	41.570.602	304.063	54.707.394	38.791.085	290.888	52.547.611	28.226.630	219.070

VANJSKOTRGOVINSKA RAZMJENA ŽIVIH SVINJA



Uvoz			2019			2020			2021			2022			I. - X. 2023		
			Vrijednost EUR	Količina (kg)	Kom	Vrijednost EUR	Količina (kg)	Kom	Vrijednost EUR	Količina (kg)	Kom	Vrijednost EUR	Količina (kg)	Kom	Vrijednost EUR	Količina (kg)	Kom
0103	Žive svinje	Danska	10.393.189	4.111.890	141.770	6.978.872	3.035.482	103.081	7.370.545	4.531.501	148.986	13.043.436	6.309.960	217.291	15.127.195	4.160.748	147.720
		Nizozemska	11.470.083	5.316.633	218.883	9.159.326	6.678.092	226.997	6.919.999	6.099.198	236.327	12.093.461	6.760.816	251.446	12.637.821	4.656.366	178.820
		Mađarska	3.745.239	1.352.229	49.317	5.169.354	2.166.913	79.551	5.371.648	2.961.308	111.851	5.131.878	2.386.851	81.462	4.023.421	1.309.446	38.659
		Njemačka	3.093.964	1.516.668	58.652	3.821.396	3.099.217	78.679	2.954.250	3.033.511	86.428	4.826.421	2.973.692	103.956	2.809.369	1.237.241	41.924
		Belgija	1.582.016	532.515	18.794	4.688.340	2.046.987	65.763	1.821.321	1.065.970	35.532	281.976	133.171	3.162	652.740	166.014	4.666
		Ostali	286.568	66.478	1.419	151.875	90.629	1.708	104.802	18.615	167	166.299	31.677	611	139.607	27.408	585
		Ukupno	30.571.059	12.896.414	488.835	29.969.163	17.117.320	555.779	24.542.565	17.710.103	619.291	35.543.471	18.596.167	657.928	35.390.153	11.557.224	412.374
010310	Čistokrvene rasplodne svinje	Danska	0	0	0	0	0	0	220.519	56.100	1.781	144.419	30.004	416	243.800	47.598	846
		Ujedinjena Kraljevina (Sj)	79.275	11.250	50	25.508	4.000	26	41.682	4.320	27	123.534	13.720	93	77.722	9.450	55
		Nizozemska	0	0	0	0	0	0	81.953	3.360	27	35.522	1.120	8	0	0	0
		Švedska	51.060	2.550	17	0	0	0	0	0	0	0	0	0	0	0	0
		Mađarska	73.603	7.461	88	37.944	1.800	12	0	0	0	0	0	0	44.394	1.260	11
		Ostali	139.862	27.151	182	79.878	7.500	48	10.299	1.680	12	0	0	0	0	0	0
		Ukupno	264.525	37.162	287	117.822	9.300	60	354.453	65.460	1.847	303.475	44.844	517	365.916	58.308	912
010391	Žive čistokrvene svinje, mase manje od 50 kg (osim čistokrvnih za rasplod)	Danska	10.393.189	4.111.890	141.770	6.978.872	3.035.482	103.081	7.150.026	4.475.401	147.205	12.899.017	6.279.956	216.875	14.883.395	4.113.150	146.874
		Nizozemska	11.347.064	5.257.644	218.314	7.745.131	5.425.984	216.374	6.446.133	5.624.680	232.819	11.365.407	6.292.905	248.325	11.883.969	4.276.608	176.142
		Njemačka	3.088.109	1.515.268	58.638	2.621.574	1.835.277	69.178	2.053.930	2.037.221	78.701	4.655.680	2.834.217	103.016	2.451.490	1.046.155	40.548
		Mađarska	3.615.486	1.306.307	48.851	5.020.230	2.071.989	78.652	5.342.588	2.933.807	111.586	4.613.288	2.074.006	79.498	3.325.445	940.280	36.031
		Belgija	1.582.016	532.515	18.794	4.557.611	1.918.866	64.855	1.821.321	1.065.970	35.532	149.042	61.700	2.719	515.484	81.138	4.099
		Ostali	95.646	36.777	1.220	46.845	30.794	1.198	0	0	0	26.657	14.617	486	45.439	16.320	500
		Ukupno	30.121.510	12.760.402	487.587	26.970.263	14.318.392	533.338	22.813.998	16.137.079	605.843	33.709.091	17.557.401	650.919	33.105.222	10.473.652	404.194
010392	Žive čistokrvene svinje, mase veće od uključivo 50 kg (osim čistokrvnih rasplodnih životinja)	Nizozemska	123.019	58.989	569	1.414.195	1.252.108	10.623	391.913	471.158	3.481	692.532	466.791	3.113	753.852	379.758	2.678
		Mađarska	56.150	38.461	378	111.180	93.124	887	29.060	27.501	265	518.590	312.845	1.964	653.582	367.906	2.617
		Njemačka	5.855	1.400	14	1.168.686	1.262.840	9.494	900.320	996.290	7.727	170.741	139.475	940	357.879	191.086	1.376
		Belgija	0	0	0	130.729	128.121	908	0	0	0	132.934	71.471	443	137.256	84.876	567
		Austrija	0	0	0	9.437	1.820	19	52.821	12.615	128	16.108	3.340	32	16.446	1.638	30
		Ostali	0	0	0	46.851	51.615	450	0	0	0	0	0	0	0	0	0
		Ukupno	185.024	98.850	961	2.881.078	2.789.628	22.381	1.374.114	1.507.564	11.601	1.530.905	993.922	6.492	1.919.015	1.025.264	7.268

VANJSKOTRGOVINSKA RAZMJENA ŽIVIH GOVEDA



Izvoz			2019			2020			2021			2022			I. - X. 2023		
			Vrijednost EUR	Količina (kg)	Kom	Vrijednost EUR	Količina (kg)	Kom	Vrijednost EUR	Količina (kg)	Kom	Vrijednost EUR	Količina (kg)	Kom	Vrijednost EUR	Količina (kg)	Kom
0102	Žive životinje, vrste goveda	Italija	11.002.127	5.855.778	9.809	24.368.275	11.785.993	20.232	37.892.227	16.982.871	29.945	50.094.624	17.782.576	31.758	29.900.364	9.795.514	17.879
		Kosovo	2.008.829	1.327.393	2.510	2.199.159	1.582.125	2.961	10.026.096	6.224.785	12.201	15.648.184	7.397.747	14.117	17.564.803	7.216.403	16.471
		Crna Gora	5.047.354	2.852.500	4.997	1.807.968	1.351.580	2.206	4.295.562	2.535.580	4.746	11.219.908	4.444.810	9.076	12.716.194	4.626.808	10.070
		Libanon	16.455.948	7.733.276	13.145	10.635.881	4.658.664	7.709	5.224.505	2.176.131	3.543	10.624.221	3.854.818	6.463	19.318.161	6.420.717	10.957
		Mađarska	1.455.733	662.525	1.103	4.231.010	1.968.431	3.405	3.845.848	1.807.276	2.935	6.213.247	2.353.756	3.862	4.077.341	1.246.081	2.701
		Ostali	5.824.917	3.682.989	7.319	11.156.006	6.644.595	12.029	22.856.639	11.108.857	20.199	14.331.878	6.127.209	12.108	9.068.891	3.806.319	9.193
		Ukupno	41.794.908	22.114.461	38.883	54.398.299	27.991.387	48.542	84.140.877	40.835.500	73.569	108.132.062	41.960.917	77.384	92.646.754	33.111.842	67.271
0102292	Domaća goveda, mase od 80 kg do uključivo 160 kg	Crna Gora	166.795	55.730	395	11.679	4.190	31	259.524	84.085	570	855.828	243.471	1.710	1.381.358	338.438	2.319
		Bosna i Hercegovina	235.592	92.621	749	288.770	124.331	931	376.202	151.273	1.255	364.450	135.729	966	1.091.713	270.778	2.485
		Kosovo	0	0	0	3.261	1.320	9	0	0	0	30.997	11.860	91	416.413	127.735	955
		Albanija	0	0	0	0	0	0	0	0	0	0	0	0	145.638	39.827	252
		Slovačka	0	0	0	0	0	0	0	0	0	0	0	0	21.696	5.701	44
		Ostali	0	0	0	0	0	0	0	0	0	0	0	0	430.986	83.840	625
		Ukupno	402.387	148.351	1.144	303.710	129.841	971	635.726	235.358	1.825	1.251.275	391.060	2.767	3.487.804	866.319	6.680
0102294	Domaća goveda, mase veće od 160 kg do uključivo 300 kg	Austrija	342.017	146.974	541	258.074	113.831	421	452.862	182.522	670	557.689	165.915	655	26.873	8.013	28
		Crna Gora	63.356	20.484	107	2.311	660	4	105.862	33.990	192	480.603	135.112	763	938.062	234.608	1.290
		Poljska	0	0	0	0	0	0	195.524	61.784	222	386.926	106.803	396	246.585	73.182	317
		Bosna i Hercegovina	141.755	49.987	267	26.857	11.600	50	187.809	70.123	324	326.741	86.015	402	196.095	70.720	259
		Kosovo	0	0	0	0	0	0	8.930	4.170	23	238.021	95.270	387	1.053.247	401.759	1.832
		Ostali	108.589	46.160	173	0	0	0	0	0	0	239.471	85.319	441	425.128	118.419	372
		Ukupno	655.717	263.605	1.088	287.242	126.091	475	950.987	352.589	1.431	2.229.451	674.434	3.044	2.885.990	906.701	4.098
0102295	Junice, ženska goveda koja se nikada nisu telila, mase veće od 300 kg	Italija	6.335.433	2.857.009	5.182	16.225.537	7.757.090	13.888	26.281.858	11.520.104	21.024	36.359.148	12.860.907	23.290	20.002.514	6.543.747	12.011
		Libanon	8.579.416	3.986.684	7.499	4.944.803	2.200.569	4.104	1.470.445	649.370	1.169	5.456.751	2.026.908	3.628	9.145.843	3.105.395	5.934
		Mađarska	454.410	203.025	361	2.003.590	1.003.618	1.799	1.871.097	889.904	1.527	2.305.130	839.397	1.513	1.944.102	626.471	1.150
		Slovenija	566.947	259.915	463	1.856.970	900.720	1.481	1.078.748	488.036	855	2.018.646	726.447	1.325	755.236	249.456	457
		Kosovo	192.292	118.110	223	61.254	42.210	80	2.561.761	1.473.070	2.964	1.372.766	632.485	1.257	3.689.155	1.360.918	3.523
		Ostali	822.903	393.219	690	2.210.954	1.193.025	2.130	3.574.097	1.578.617	2.968	505.622	190.000	439	420.053	175.527	398
		Ukupno	16.951.401	7.817.962	14.418	27.303.108	13.097.232	23.482	36.838.006	16.599.100	30.507	48.018.063	17.276.144	31.452	35.956.903	12.061.514	23.473
0102296	Krave, mase veće od 300 kg	Crna Gora	1.576.144	1.274.540	1.961	1.333.900	1.099.790	1.705	1.624.535	1.314.070	2.075	2.679.135	1.509.334	2.420	2.946.127	1.526.068	2.355
		Austrija	2.937.583	2.017.733	3.515	2.980.476	2.201.480	3.839	2.823.272	1.658.460	3.039	2.171.105	1.084.708	1.853	994.611	607.189	950
		Bosna i Hercegovina	790.440	706.200	1.107	657.077	624.002	880	1.019.225	956.421	1.428	1.319.395	1.083.853	1.688	1.341.128	970.697	1.528
		Italija	2.054.972	1.638.088	2.509	353.874	318.086	495	689.392	602.879	891	513.603	301.805	427	89.343	49.620	70
		Slovenija	0	0	0	26.196	19.750	26	49.611	32.299	38	415.206	248.889	361	12.879	10.957	16
		Ostali	111.363	127.346	224	312.200	372.709	707	654.089	597.481	1.048	607.896	374.550	679	281.158	143.263	277
		Ukupno	7.470.502	5.763.908	9.316	5.663.723	4.635.816	7.652	6.860.124	5.161.610	8.519	7.706.340	4.603.139	7.428	5.665.246	3.307.794	5.196
0102299	Živa domaća goveda, mase veće od 300 kg	Kosovo	1.705.174	1.081.937	2.063	1.842.501	1.186.115	2.199	7.113.721	4.340.125	8.481	13.803.246	6.471.997	12.031	12.300.412	5.243.768	9.992
		Italija	2.573.837	1.342.800	2.088	7.661.619	3.641.307	5.739	10.856.907	4.832.409	7.984	12.949.923	4.522.863	7.862	9.610.966	3.131.298	5.674
		Crna Gora	2.462.206	1.143.668	1.903	241.747	133.630	243	1.908.512	898.300	1.512	7.115.647	2.519.716	4.104	7.234.485	2.443.408	3.945
		Libanon	7.876.532	3.746.592	5.646	5.502.378	2.403.335	3.503	3.688.176	1.490.461	2.324	5.017.616	1.767.910	2.719	10.122.098	3.292.802	4.993
		Mađarska	723.379	324.870	485	1.854.678	883.263	1.373	1.638.646	718.417	1.119	2.910.995	1.052.245	1.662	1.394.879	458.210	719
		Ostali	631.090	293.379	443	2.853.328	1.442.046	2.556	12.881.104	5.818.867	9.252	6.040.075	2.158.698	3.521	3.752.445	1.316.808	2.287
		Ukupno	15.972.218	7.933.246	12.628	19.956.251	9.689.696	15.313	38.087.066	18.098.578	30.672	47.837.502	18.493.429	31.899	44.415.285	15.886.294	27.610

VANJSKOTRGOVINSKA RAZMJENA ŽIVIH GOVEDA



Uvoz			2019			2020			2021			2022			I - X. 2023			
			Vrijednost EUR	Količina (kg)	Kom	Vrijednost EUR	Količina (kg)	Kom	Vrijednost EUR	Količina (kg)	Kom	Vrijednost EUR	Količina (kg)	Kom	Vrijednost EUR	Količina (kg)	Kom	
0102	Žive životinje, vrste goveda	Rumunjska	44.351.013	14.801.822	89.346	35.619.758	12.073.401	72.576	38.355.988	13.044.176	75.497	36.466.532	10.920.508	66.571	33.552.863	8.765.535	51.213	
		Mađarska	16.505.180	7.351.110	24.194	16.391.418	7.272.085	24.427	27.213.617	11.297.383	38.341	34.011.903	11.893.554	40.223	23.656.653	7.543.332	25.995	
		Češka	8.806.121	3.433.842	13.957	11.278.921	4.760.090	18.932	14.533.742	5.638.758	22.013	17.388.932	5.746.599	21.974	15.063.810	4.462.628	15.676	
		Slovačka	8.244.147	3.440.109	11.977	8.217.041	3.403.639	13.077	10.261.729	4.097.836	15.482	10.038.983	3.362.841	20.358	10.910.067	3.427.554	12.005	
		Nizozemska	214.105	80.528	198	1.645.324	586.074	4.480	5.653.528	1.781.185	11.820	8.304.039	2.198.686	14.647	12.559.038	3.267.237	20.550	
		Ostali	5.565.866	2.080.240	7.676	5.958.093	2.204.671	8.177	3.509.776	1.278.657	5.038	5.631.811	1.676.536	7.041	18.931.303	5.371.449	22.899	
		Ukupno	83.686.432	31.187.651	147.348	79.110.555	30.299.959	141.669	99.528.380	37.137.995	168.191	111.842.200	35.798.724	170.814	114.673.734	32.837.734	148.338	
0102292	Domaća goveda, mase od 80 kg do uključivo 160 kg	Rumunjska	20.607.045	6.108.677	51.998	17.535.416	5.207.599	42.699	17.297.675	5.233.083	40.780	17.506.305	4.669.153	37.658	15.581.028	3.648.014	28.731	
		Nizozemska	0	0	0	1.113.901	365.758	3.122	3.567.543	1.065.926	8.910	5.992.706	1.479.601	12.044	7.180.284	1.712.046	13.758	
		Mađarska	1.341.883	417.078	3.248	454.550	133.960	1.078	1.660.920	516.315	3.970	1.378.612	350.419	2.578	2.196.662	530.524	4.139	
		Austrija	134.803	44.973	419	496.983	136.454	1.363	213.903	63.663	669	377.504	109.664	1.150	1.799.810	425.793	4.216	
		Belgija	0	0	0	0	0	0	0	0	0	79.886	19.900	155	1.015.666	188.239	1.611	
		Ostali	714.235	241.698	1.782	114.672	37.919	269	61.598	20.559	145	94.197	33.634	234	443.688	121.004	756	
		Ukupno	22.797.966	6.812.426	57.447	19.715.522	5.881.690	48.531	22.801.639	6.899.546	54.474	25.429.210	6.662.371	53.819	28.217.138	6.625.620	53.211	
0102294	Domaća goveda, mase veće od 160 kg do uključivo 300 kg	Mađarska	9.475.752	3.865.897	14.957	11.568.455	4.872.763	18.657	16.110.308	6.102.796	24.041	19.637.549	6.649.555	25.931	11.408.196	3.425.631	13.436	
		Rumunjska	19.269.250	6.955.930	30.959	15.869.892	5.968.401	26.950	18.408.202	6.631.061	30.835	17.132.556	5.581.795	26.028	14.248.963	3.993.354	18.502	
		Češka	8.602.234	3.345.546	13.665	9.782.960	3.984.685	16.327	12.636.731	4.816.450	19.424	14.349.201	4.631.266	18.270	12.050.963	3.486.658	13.189	
		Slovačka	6.099.109	2.396.367	9.605	7.555.686	3.083.201	12.160	9.255.289	3.613.523	14.232	8.270.724	2.691.649	10.995	7.660.362	2.278.363	9.015	
		Poljska	1.107.716	372.421	1.286	855.290	301.575	1.053	1.162.709	410.634	1.449	2.214.495	664.364	2.391	2.530.062	711.149	2.568	
		Ostali	1.830.121	748.011	2.875	2.374.732	1.011.068	3.925	2.186.731	789.745	3.208	2.738.158	905.546	3.898	10.354.989	3.011.567	12.166	
		Ukupno	46.384.182	17.684.172	73.347	48.007.015	19.221.692	79.072	59.759.970	22.364.209	93.189	64.342.683	21.124.174	87.513	58.253.535	16.906.723	68.876	
0102295	Junice, ženska goveda koja se nikada nisu telila, mase veće od 300 kg	Mađarska	2.463.550	1.392.306	2.542	1.988.525	999.377	2.264	2.366.546	1.183.593	2.804	3.501.942	1.233.690	3.479	1.069.086	383.105	1.076	
		Češka	83.724	34.912	111	1.362.795	718.387	1.809	1.209.810	524.374	1.211	1.548.279	545.877	1.671	856.590	272.608	817	
		Slovačka	1.742.592	872.400	1.757	446.040	216.125	577	520.174	283.102	656	828.056	321.612	8.489	1.487.201	485.608	1.344	
		Rumunjska	669.956	276.896	853	919.283	405.994	1.218	770.824	343.156	1.014	418.754	169.726	876	252.743	79.074	258	
		Letonija	82.633	34.117	103	37.086	16.649	52	0	0	0	26.239	11.068	30	76.769	28.108	90	
		Ostali	512.891	178.151	438	746.377	298.494	728	477.536	167.470	422	0	0	0	1.328.433	440.441	1.138	
		Ukupno	5.555.346	2.788.782	5.804	5.500.106	2.655.026	6.648	5.344.890	2.501.694	6.107	6.323.270	2.281.973	14.545	5.070.822	1.688.944	4.723	
0102296	Krave, mase veće od 300 kg	Mađarska	0	0	0	93.654	71.100	158	763.692	502.578	807	406.207	171.494	280	240.880	114.089	495	
		Slovačka	0	0	0	0	0	0	0	0	0	0	0	0	56.539	32.937	50	
		Rumunjska	6.076	2.820	5	0	0	0	4.039	2.990	5	0	0	0	0	0	0	
		Francuska	0	0	0	0	0	0	67.653	31.600	60	0	0	0	0	0	0	
		Austrija	0	0	0	10.481	7.541	10	0	0	0	0	0	0	0	0	0	0
		Ostali	0	0	0	0	0	0	0	0	0	0	0	0	0	0	0	0
		Ukupno	6.076	2.820	5	104.135	78.641	168	835.384	537.168	872	406.207	171.494	280	297.419	147.026	545	
0102299	Živa domaća goveda, mase veće od 300 kg	Mađarska	3.208.059	1.669.189	3.327	2.084.209	1.025.161	2.031	4.889.662	2.405.802	4.975	7.712.184	2.932.587	6.778	7.392.154	2.664.931	5.685	
		Češka	71.637	36.651	73	32.397	13.272	32	378.043	181.194	458	1.349.650	520.225	1.369	1.758.795	569.616	1.097	
		Rumunjska	2.153.313	902.061	2.581	861.388	339.622	998	1.622.835	726.770	2.104	1.204.250	437.095	1.303	2.895.628	898.878	2.806	
		Slovačka	333.437	147.430	455	184.695	92.940	280	486.266	201.211	454	940.203	349.580	874	1.628.541	609.116	1.515	
		Nizozemska	37.462	16.020	24	0	0	0	216.104	106.240	330	848.190	247.380	500	371.067	123.400	359	
		Ostali	538.927	205.155	480	489.296	169.929	517	332.077	127.717	378	677.784	195.715	538	5.360.163	1.629.058	4.519	
		Ukupno	6.342.835	2.976.506	6.940	3.651.985	1.640.924	3.858	7.924.987	3.748.934	8.839	12.732.261	4.682.582	11.362	19.406.348	6.494.999	15.981	

VANJSKOTRGOVINSKA RAZMJENA ŽIVIH OVACA I KOZA



Izvoz			2019			2020			2021			2022			I. - X. 2023		
			Vrijednost EUR	Količina (kg)	Kom	Vrijednost EUR	Količina (kg)	Kom	Vrijednost EUR	Količina (kg)	Kom	Vrijednost EUR	Količina (kg)	Kom	Vrijednost EUR	Količina (kg)	Kom
0104	Žive ovce i koze	Rumunjska	0	0	0	102.308	98.782	1.642	196.808	129.794	2.430	256.122	177.621	2.676	0	0	0
		Bosna i Hercegovina	806.040	493.548	17.521	224.242	163.544	5.663	145.650	86.090	2.547	205.431	198.400	3.680	463.264	409.432	8.438
		Srbija	13.976	2.120	52	0	0	0	420	470	6	0	0	0	0	0	0
		Bugarska	52.380	18.000	600	0	0	0	84.000	44.187	680	0	0	0	0	0	0
		Libanon	0	0	0	0	0	0	0	0	0	0	0	0	29.716	14.858	224
		Ostali	0	0	0	0	0	0	15.081	9.400	159	0	0	0	0	0	0
Ukupno			872.396	513.668	18.173	326.550	262.326	7.305	441.959	269.941	5.822	461.553	376.021	6.356	492.980	424.290	8.662
010410	Žive ovce	Rumunjska	0	0	0	102.308	98.782	1.642	195.385	128.834	2.410	256.122	177.621	2.676	0	0	0
		Bosna i Hercegovina	806.040	493.548	17.521	224.242	163.544	5.663	145.650	86.090	2.547	196.145	194.420	3.597	463.264	409.432	8.438
		Srbija	13.976	2.120	52	0	0	0	420	470	6	0	0	0	0	0	0
		Bugarska	52.380	18.000	600	0	0	0	84.000	44.187	680	0	0	0	0	0	0
		Libanon	0	0	0	0	0	0	0	0	0	0	0	0	29.716	14.858	224
		Ostali	0	0	0	0	0	0	15.081	9.400	159	0	0	0	0	0	0
Ukupno			872.396	513.668	18.173	326.550	262.326	7.305	440.536	268.981	5.802	452.267	372.041	6.273	492.980	424.290	8.662
010420	Žive koze	Bosna i Hercegovina	0	0	0	0	0	0	0	0	9.286	3.980	83	0	0	0	
		Rumunjska	0	0	0	0	0	0	1.423	960	20	0	0	0	0	0	0
		Ostali	0	0	0	0	0	0	0	0	0	0	0	0	0	0	0
		Ukupno	0	0	0	0	0	0	1.423	960	20	9.286	3.980	83	0	0	0
Uvoz			2019			2020			2021			2022			I. - X. 2023		
			Vrijednost EUR	Količina (kg)	Kom	Vrijednost EUR	Količina (kg)	Kom	Vrijednost EUR	Količina (kg)	Kom	Vrijednost EUR	Količina (kg)	Kom	Vrijednost EUR	Količina (kg)	Kom
0104	Žive ovce i koze	Rumunjska	4.406.097	2.143.830	89.775	3.115.427	1.266.656	53.570	3.092.749	1.040.900	42.345	5.392.408	1.702.469	62.019	6.723.520	1.835.013	71.743
		Mađarska	1.376.542	487.602	21.314	1.055.874	317.750	14.805	1.329.450	350.190	16.503	1.476.606	355.428	16.310	1.525.622	349.178	15.701
		Slovačka	0	0	0	10.503	3.400	452	0	0	0	0	0	0	0	0	0
		Ostali	0	0	0	0	0	0	0	0	0	0	0	0	0	0	0
		Ukupno	5.782.639	2.631.432	111.089	4.181.804	1.587.806	68.827	4.422.199	1.391.090	58.848	6.869.014	2.057.897	78.329	8.249.142	2.184.191	87.444
010410	Žive ovce	Rumunjska	4.406.097	2.143.830	89.775	3.115.427	1.266.656	53.570	3.092.749	1.040.900	42.345	5.392.408	1.702.469	62.019	6.723.520	1.835.013	71.743
		Mađarska	1.373.929	486.440	21.244	1.055.874	317.750	14.805	1.322.764	347.170	16.351	1.463.060	351.050	16.037	1.523.006	348.368	15.659
		Slovačka	0	0	0	10.503	3.400	452	0	0	0	0	0	0	0	0	0
		Ostali	0	0	0	0	0	0	0	0	0	0	0	0	0	0	0
		Ukupno	5.780.026	2.630.270	111.019	4.181.804	1.587.806	68.827	4.415.513	1.388.070	58.696	6.855.468	2.053.519	78.056	8.246.526	2.183.381	87.402
010420	Žive koze	Mađarska	2.613	1.162	70	0	0	0	6.686	3.020	152	13.546	4.378	273	2.616	810	42
		Ostali	0	0	0	0	0	0	0	0	0	0	0	0	0	0	0
		Ukupno	2.613	1.162	70	0	0	0	6.686	3.020	152	13.546	4.378	273	2.616	810	42

VANJSKOTRGOVINSKA RAZMJENA MESA I JESTIVIH KLAONIČKIH PROIZVODA – SVINJE



Izvoz			2019			2020			2021			2022			I. - X. 2023		
			Vrijednost EUR	Količina (kg)	Kom	Vrijednost EUR	Količina (kg)	Kom	Vrijednost EUR	Količina (kg)	Kom	Vrijednost EUR	Količina (kg)	Kom	Vrijednost EUR	Količina (kg)	Kom
0203	Svinjsko meso, svježe, rashlađeno ili zamrznuto	Srbija	3.546.306	902.195	0	2.523.316	707.660	0	2.774.208	1.222.758	0	13.779.051	4.940.140	0	3.085.927	891.976	0
		Slovenija	11.844.629	3.682.283	0	9.995.383	3.085.612	0	9.816.142	3.257.879	0	11.775.137	3.256.726	0	12.283.699	2.914.614	0
		Bosna i Hercegovina	3.143.212	1.182.333	0	2.717.157	987.120	0	3.371.536	1.262.813	0	5.518.638	2.051.774	0	3.974.740	1.258.912	0
		Crna Gora	16.264	5.627	0	52.672	17.017	0	129.520	71.230	0	1.951.308	711.625	0	3.953.717	1.300.711	0
		Bugarska	443.800	167.508	0	1.370.410	626.097	0	684.444	248.306	0	1.482.174	362.561	0	780.596	181.243	0
		Ostali	1.476.728	1.140.180	0	1.287.801	1.229.616	0	1.332.326	1.337.228	0	1.936.619	1.301.100	0	1.906.567	932.661	0
		Ukupno	20.470.939	7.080.127	0	17.946.739	6.653.123	0	18.108.176	7.400.214	0	36.442.927	12.623.926	0	25.985.246	7.480.117	0
Uvoz			2019			2020			2021			2022			I. - X. 2023		
			Vrijednost EUR	Količina (kg)	Kom	Vrijednost EUR	Količina (kg)	Kom	Vrijednost EUR	Količina (kg)	Kom	Vrijednost EUR	Količina (kg)	Kom	Vrijednost EUR	Količina (kg)	Kom
0203	Svinjsko meso, svježe, rashlađeno ili zamrznuto	Njemačka	55.246.343	21.801.976	0	59.340.179	27.780.811	0	69.106.046	37.476.120	0	79.184.403	35.107.217	0	66.774.725	22.639.830	0
		Španjolska	42.654.654	16.250.337	0	27.578.743	10.550.642	0	30.904.398	14.351.268	0	49.231.277	18.422.620	0	55.942.051	15.702.451	0
		Mađarska	37.772.891	15.250.949	0	40.038.264	16.811.331	0	25.903.015	12.028.223	0	34.742.116	12.987.270	0	39.799.005	12.341.004	0
		Nizozemska	20.314.762	8.221.246	0	20.921.493	9.506.889	0	16.617.017	8.981.301	0	28.656.979	11.572.428	0	30.333.339	9.402.047	0
		Danska	8.790.938	3.743.399	0	8.224.391	4.164.986	0	13.154.641	6.680.784	0	23.002.816	10.097.858	0	30.691.682	9.246.450	0
		Ostali	42.967.865	18.268.732	0	33.234.772	16.046.887	0	26.363.759	14.791.706	0	36.018.905	14.802.057	0	36.024.250	11.217.218	0
		Ukupno	207.747.453	83.536.639	0	189.337.842	84.861.546	0	182.048.876	94.309.402	0	250.836.496	102.989.449	0	259.565.052	80.548.999	0

VANJSKOTRGOVINSKA RAZMJENA MESA I JESTIVIH KLAONIČKIH PROIZVODA – SVINJE



Izvoz			2019			2020			2021			2022			I - X 2023		
			Vrijednost EUR	Količina (kg)	Kom	Vrijednost EUR	Količina (kg)	Kom	Vrijednost EUR	Količina (kg)	Kom	Vrijednost EUR	Količina (kg)	Kom	Vrijednost EUR	Količina (kg)	Kom
0203	Svinjsko meso, svježe, rashlađeno ili zamrznuto	Srbija	3.546.306	902.195	0	2.523.316	707.660	0	2.774.208	1.222.758	0	13.779.051	4.940.140	0	3.085.927	891.976	0
		Slovenija	11.844.629	3.682.283	0	9.995.383	3.085.612	0	9.816.142	3.257.879	0	11.775.137	3.256.726	0	12.283.699	2.914.614	0
		Bosna i Hercegovina	3.143.212	1.182.333	0	2.717.157	987.120	0	3.371.536	1.262.813	0	5.518.638	2.051.774	0	3.974.740	1.258.912	0
		Crna Gora	16.264	5.627	0	52.672	17.017	0	129.520	71.230	0	1.951.308	711.625	0	3.953.717	1.300.711	0
		Bugarska	443.800	167.508	0	1.370.410	626.097	0	684.444	248.306	0	1.482.174	362.561	0	780.596	181.243	0
		Ostali	1.476.728	1.140.180	0	1.287.801	1.229.616	0	1.332.326	1.337.228	0	1.936.619	1.301.100	0	1.906.567	932.661	0
		Ukupno	20.470.939	7.080.127	0	17.946.739	6.653.123	0	18.108.176	7.400.214	0	36.442.927	12.623.926	0	25.985.246	7.480.117	0
02031	Svježe ili rashlađeno svinjsko meso	Slovenija	11.565.420	3.592.731	0	9.750.594	2.974.206	0	9.589.806	3.158.326	0	11.551.210	3.196.467	0	11.651.348	2.768.694	0
		Srbija	3.546.306	902.195	0	2.341.033	628.459	0	2.454.943	1.072.255	0	8.761.784	2.924.344	0	1.827.012	527.416	0
		Bosna i Hercegovina	1.716.318	550.459	0	1.781.927	583.718	0	1.864.422	590.777	0	4.616.810	1.681.231	0	3.295.170	1.043.342	0
		Crna Gora	16.264	5.627	0	42.406	16.309	0	129.520	71.230	0	1.951.308	711.625	0	3.930.996	1.293.584	0
		Bugarska	420.920	153.558	0	1.370.247	625.932	0	648.659	222.073	0	1.477.347	360.118	0	756.589	171.188	0
		Ostali	736.108	277.927	0	550.764	379.100	0	477.192	278.927	0	603.009	164.665	0	717.781	170.677	0
		Ukupno	18.001.336	5.482.498	0	15.836.971	5.207.723	0	15.164.542	5.393.588	0	28.961.468	9.038.250	0	22.178.896	5.974.902	0
02032	Smrznuto svinjsko meso	Srbija	0	0	0	182.283	79.201	0	319.265	150.503	0	5.017.267	2.015.795	0	1.258.915	364.560	0
		Bosna i Hercegovina	1.426.894	631.875	0	935.230	403.402	0	1.507.114	672.036	0	901.828	370.544	0	679.570	215.570	0
		Italija	28.256	111.891	0	15.987	40.457	0	259.131	548.548	0	267.852	382.630	0	131.899	140.405	0
		Slovenija	279.209	89.552	0	244.789	111.406	0	226.336	99.553	0	223.927	60.259	0	632.351	145.920	0
		Gabon	103.500	76.500	0	109.026	76.500	0	140.520	102.000	0	223.615	153.000	0	190.015	101.500	0
		Ostali	631.744	687.811	0	622.453	734.434	0	491.268	433.986	0	846.970	603.449	0	913.600	537.261	0
		Ukupno	2.469.603	1.597.629	0	2.109.768	1.445.399	0	2.943.634	2.006.626	0	7.481.459	3.585.676	0	3.806.350	1.505.215	0
Uvoz			2019			2020			2021			2022			I - X 2023		
			Vrijednost EUR	Količina (kg)	Kom	Vrijednost EUR	Količina (kg)	Kom	Vrijednost EUR	Količina (kg)	Kom	Vrijednost EUR	Količina (kg)	Kom	Vrijednost EUR	Količina (kg)	Kom
0203	Svinjsko meso, svježe, rashlađeno ili zamrznuto	Njemačka	55.246.343	21.801.976	0	59.340.179	27.780.811	0	69.106.046	37.476.120	0	79.184.403	35.107.217	0	66.774.725	22.639.830	0
		Španjolska	42.654.654	16.250.337	0	27.578.743	10.550.642	0	30.904.398	14.351.268	0	49.231.277	18.422.620	0	55.942.051	15.702.451	0
		Mađarska	37.772.891	15.250.949	0	40.038.264	16.811.331	0	25.903.015	12.028.223	0	34.742.116	12.987.270	0	39.799.005	12.341.004	0
		Nizozemska	20.314.762	8.221.246	0	20.921.493	9.506.889	0	16.617.017	8.981.301	0	28.656.979	11.572.428	0	30.333.339	9.402.047	0
		Danska	8.790.938	3.743.399	0	8.224.391	4.164.986	0	13.154.641	6.680.784	0	23.002.816	10.097.858	0	30.691.682	9.246.450	0
		Ostali	42.967.865	18.268.732	0	33.234.772	16.046.887	0	26.363.759	14.791.706	0	36.018.905	14.802.057	0	36.024.250	11.217.218	0
		Ukupno	207.747.453	83.536.639	0	189.337.842	84.861.546	0	182.048.876	94.309.402	0	250.836.496	102.989.449	0	259.565.052	80.548.999	0
02031	Svježe ili rashlađeno svinjsko meso	Njemačka	23.655.663	8.826.860	0	36.364.006	18.105.056	0	41.462.094	22.469.506	0	45.668.491	18.747.016	0	41.747.022	14.261.315	0
		Španjolska	28.735.379	10.603.214	0	15.107.710	5.624.935	0	21.485.522	9.776.789	0	38.775.177	14.021.476	0	41.710.020	11.408.327	0
		Mađarska	32.959.937	13.232.096	0	33.420.652	14.265.197	0	22.676.368	10.532.328	0	31.790.186	11.873.337	0	35.972.908	11.172.637	0
		Nizozemska	17.745.346	7.150.820	0	16.649.707	7.840.482	0	13.273.821	7.194.775	0	19.445.376	7.949.167	0	21.902.605	6.844.724	0
		Danska	3.897.177	1.558.210	0	4.253.944	2.219.222	0	6.687.309	3.338.980	0	12.022.771	5.249.504	0	17.324.426	4.955.826	0
		Ostali	29.473.885	12.581.165	0	25.271.863	12.833.335	0	19.183.652	11.195.976	0	25.713.351	10.710.073	0	27.127.138	8.478.268	0
		Ukupno	136.467.387	53.952.365	0	131.067.882	60.888.228	0	124.768.766	64.508.353	0	173.415.352	68.550.572	0	185.784.119	57.121.097	0
02032	Smrznuto svinjsko meso	Njemačka	31.590.680	12.975.117	0	22.976.173	9.675.755	0	27.643.952	15.006.614	0	33.515.912	16.360.201	0	25.027.703	8.378.515	0
		Danska	4.893.761	2.185.189	0	3.970.447	1.945.765	0	6.467.332	3.341.805	0	10.980.045	4.848.353	0	13.367.256	4.290.624	0
		Španjolska	13.919.275	5.647.122	0	12.471.033	4.925.707	0	9.418.876	4.574.479	0	10.456.100	4.401.144	0	14.232.031	4.294.123	0
		Nizozemska	2.569.416	1.070.426	0	4.271.786	1.666.407	0	3.343.196	1.786.526	0	9.211.603	3.623.261	0	8.430.734	2.557.323	0
		Austrija	3.796.800	1.776.583	0	2.568.229	1.017.131	0	2.286.417	1.114.371	0	3.188.295	1.388.122	0	2.154.108	732.320	0
		Ostali	14.510.134	5.929.838	0	12.012.292	4.742.555	0	8.120.337	3.977.254	0	10.069.189	3.817.795	0	10.569.101	3.174.996	0
		Ukupno	71.280.066	29.584.274	0	58.269.960	23.973.318	0	57.280.110	29.801.049	0	77.421.144	34.438.877	0	73.780.933	23.427.902	0

VANJSKOTRGOVINSKA RAZMJENA MESA I JESTIVIH KLAONIČKIH PROIZVODA – GOVEDA



Izvoz			2019			2020			2021			2022			I. - X. 2023		
			Vrijednost EUR	Količina (kg)	Kom	Vrijednost EUR	Količina (kg)	Kom	Vrijednost EUR	Količina (kg)	Kom	Vrijednost EUR	Količina (kg)	Kom	Vrijednost EUR	Količina (kg)	Kom
0201	Govede meso, svježe ili rashlađeno	Italija	16.984.783	3.127.258	0	13.628.051	2.730.626	0	14.512.444	2.645.609	0	14.018.004	2.176.582	0	11.252.537	1.652.597	0
		Bosna i Hercegovina	2.750.835	1.060.581	0	2.010.718	774.418	0	3.426.786	1.094.863	0	6.740.926	1.714.191	0	3.264.929	800.381	0
		Slovenija	3.943.179	889.453	0	3.618.059	809.794	0	3.733.936	834.188	0	4.108.183	759.012	0	3.788.160	640.635	0
		Mađarska	2.767.851	563.309	0	2.069.355	442.135	0	1.324.999	307.836	0	4.046.675	853.931	0	3.824.446	818.979	0
		Srbija	253.839	60.664	0	148.498	33.531	0	0	0	0	975.096	238.375	0	862.532	210.952	0
		Ostali	2.145.434	792.678	0	1.323.081	496.092	0	1.307.750	435.531	0	777.862	177.168	0	947.310	199.179	0
		Ukupno	28.845.921	6.493.944	0	22.797.762	5.286.597	0	24.305.915	5.318.026	0	30.666.746	5.919.259	0	23.939.914	4.322.722	0
020110	Govedi trupovi ili polovice, svježi ili rashlađeni	Italija	3.008.052	715.144	0	2.947.196	727.612	0	3.532.159	726.716	0	3.216.247	590.449	0	1.527.293	273.360	0
		Mađarska	1.237.194	252.703	0	998.714	218.305	0	480.931	158.088	0	2.456.747	627.745	0	2.058.985	571.007	0
		Slovenija	65.082	11.992	0	232.999	56.308	0	627.323	143.215	0	664.503	128.058	0	668.505	120.508	0
		Bosna i Hercegovina	41.728	14.753	0	0	0	0	91.270	29.021	0	662.852	170.495	0	121.885	27.484	0
		Nizozemska	231.319	87.024	0	119.435	50.120	0	614.565	235.335	0	306.907	75.187	0	57.413	15.367	0
		Ostali	817.831	331.181	0	450.980	185.839	0	145.482	56.180	0	284.106	66.668	0	262.887	59.813	0
		Ukupno	5.401.206	1.412.797	0	4.749.324	1.238.184	0	5.491.730	1.348.554	0	7.591.362	1.658.603	0	4.696.968	1.067.539	0
020120	Svježi ili rashlađeni komadi govedine, s kostima (osim trupova i polovica)	Italija	12.253.804	2.114.419	0	9.500.944	1.789.166	0	9.833.688	1.727.441	0	9.921.403	1.458.356	0	9.667.389	1.365.983	0
		Bosna i Hercegovina	2.638.457	1.031.298	0	2.010.718	774.418	0	2.589.563	925.879	0	5.312.125	1.428.932	0	2.331.715	646.041	0
		Mađarska	707.847	129.252	0	763.031	163.789	0	843.218	149.656	0	1.586.589	225.395	0	1.763.561	247.439	0
		Srbija	36.332	7.022	0	0	0	0	0	0	0	969.039	237.113	0	857.613	209.461	0
		Slovenija	696.422	146.992	0	649.592	128.162	0	501.924	92.648	0	689.450	116.054	0	480.398	73.125	0
		Ostali	1.073.476	372.704	0	702.205	253.685	0	411.896	127.367	0	69.895	20.812	0	533.139	113.771	0
		Ukupno	17.406.338	3.801.686	0	13.626.490	3.109.221	0	14.180.289	3.022.991	0	18.548.501	3.486.662	0	15.633.815	2.655.819	0
020130	Svježe ili rashlađeno govede meso, bez kostiju	Slovenija	3.181.675	730.469	0	2.735.468	625.324	0	2.604.689	598.325	0	2.754.230	514.900	0	2.639.257	447.002	0
		Italija	1.722.927	297.696	0	1.179.911	213.848	0	1.146.597	191.452	0	880.354	127.776	0	57.855	13.254	0
		Bosna i Hercegovina	70.650	14.530	0	0	0	0	745.953	139.963	0	765.949	114.763	0	811.329	126.856	0
		Litva	0	0	0	0	0	0	15.226	1.076	0	30.851	2.038	0	7.590	464	0
		Poljska	0	0	0	1.755	231	0	0	0	0	29.986	6.457	0	0	0	0
		Ostali	1.063.125	236.765	0	504.814	99.788	0	121.431	15.665	0	65.513	8.058	0	93.100	11.788	0
		Ukupno	6.038.377	1.279.461	0	4.421.948	939.192	0	4.633.896	946.481	0	4.526.883	773.993	0	3.609.131	599.365	0

VANJSKOTRGOVINSKA RAZMJENA MESA I JESTIVIH KLAONIČKIH PROIZVODA – GOVEDA



Uvoz		2019			2020			2021			2022			I. - X. 2023			
		Vrijednost EUR	Količina (kg)	Kom	Vrijednost EUR	Količina (kg)	Kom	Vrijednost EUR	Količina (kg)	Kom	Vrijednost EUR	Količina (kg)	Kom	Vrijednost EUR	Količina (kg)	Kom	
0201	Govede meso, svježe ili rashlađeno	Nizozemska	27.213.416	6.578.233	0	24.449.042	6.316.428	0	27.473.094	6.319.433	0	38.003.527	6.906.400	0	39.959.634	6.708.213	0
		Italija	10.258.074	2.390.141	0	11.559.147	3.232.029	0	19.564.830	4.864.718	0	31.872.244	6.300.669	0	24.332.423	4.395.704	0
		Poljska	17.339.978	6.234.598	0	15.683.506	5.373.609	0	19.995.789	5.749.551	0	29.899.665	6.297.283	0	31.874.552	6.689.039	0
		Njemačka	2.246.617	416.103	0	1.930.339	708.280	0	3.087.895	879.926	0	7.946.482	1.604.479	0	8.389.676	1.569.458	0
		Slovenija	5.044.728	1.190.494	0	3.537.342	872.757	0	4.547.396	1.042.804	0	7.213.161	1.143.478	0	7.003.147	1.025.340	0
		Ostali	10.015.493	2.856.771	0	7.233.664	1.929.603	0	9.028.510	2.309.408	0	13.698.140	2.610.622	0	17.667.453	3.480.435	0
		Ukupno	72.118.306	19.666.340	0	64.393.040	18.432.707	0	83.697.514	21.165.839	0	128.633.219	24.862.931	0	129.226.885	23.868.189	0
020110	Govedi trupovi ili polovice, svježi ili rashlađeni	Italija	870.581	208.336	0	2.538.660	696.219	0	5.530.630	1.333.057	0	11.076.259	2.249.076	0	6.607.276	1.252.944	0
		Nizozemska	4.260.237	942.321	0	5.351.042	1.140.493	0	5.017.446	1.070.416	0	8.312.146	1.467.669	0	8.029.408	1.307.010	0
		Slovenija	584.058	141.152	0	556.517	137.058	0	659.987	156.151	0	1.820.215	347.246	0	1.718.663	304.874	0
		Poljska	2.144.249	601.022	0	1.955.644	603.857	0	1.336.857	341.503	0	1.142.219	232.219	0	581.909	118.769	0
		Austrija	581.596	160.042	0	312.924	78.546	0	301.175	67.963	0	586.090	95.981	0	788.221	125.423	0
		Ostali	1.719.265	448.150	0	946.207	254.442	0	798.909	208.411	0	634.482	144.035	0	3.331.765	775.845	0
		Ukupno	10.159.986	2.501.023	0	11.660.994	2.910.614	0	13.645.004	3.177.500	0	23.571.411	4.536.226	0	21.057.242	3.884.866	0
020120	Svježi ili rashlađeni komadi govedine, s kostima (osim trupova i polovica)	Poljska	14.665.016	5.520.579	0	12.740.992	4.568.212	0	17.463.373	5.205.173	0	25.555.801	5.711.139	0	25.656.600	5.760.071	0
		Nizozemska	17.863.423	4.953.077	0	15.838.945	4.656.018	0	18.021.701	4.664.683	0	23.003.180	4.770.783	0	22.997.941	4.495.356	0
		Italija	5.062.160	1.574.996	0	5.707.558	1.929.542	0	9.551.309	2.749.059	0	14.322.953	3.190.343	0	11.627.310	2.441.335	0
		Austrija	2.722.615	985.922	0	1.876.592	589.879	0	2.527.878	848.780	0	5.124.436	1.188.386	0	4.501.699	920.981	0
		Njemačka	691.594	209.129	0	1.367.434	596.408	0	1.644.788	585.225	0	4.348.223	1.179.189	0	4.408.988	1.081.504	0
		Ostali	3.670.040	1.085.093	0	1.963.140	616.846	0	3.144.448	832.925	0	3.254.253	650.342	0	4.395.027	1.058.030	0
		Ukupno	44.674.848	14.328.796	0	39.494.661	12.956.905	0	52.353.497	14.885.846	0	75.608.846	16.690.182	0	73.587.565	15.757.276	0
020130	Svježe ili rashlađeno govede meso, bez kostiju	Nizozemska	5.089.756	682.835	0	3.259.055	519.917	0	4.433.947	584.334	0	6.688.201	667.948	0	8.932.285	905.847	0
		Italija	4.325.333	606.809	0	3.312.929	606.268	0	4.482.891	782.601	0	6.473.032	861.251	0	6.097.837	701.425	0
		Slovenija	3.004.854	692.054	0	2.275.115	533.114	0	2.864.415	629.005	0	4.711.518	673.810	0	4.576.622	608.728	0
		Njemačka	1.555.023	206.974	0	544.967	107.187	0	1.443.107	294.700	0	3.362.779	371.715	0	3.825.147	455.086	0
		Poljska	530.713	112.996	0	986.870	201.541	0	1.195.559	202.876	0	3.201.645	353.925	0	5.636.043	810.200	0
		Ostali	2.777.793	534.853	0	2.858.449	597.160	0	3.279.094	608.977	0	5.015.787	707.874	0	5.514.144	744.762	0
		Ukupno	17.283.472	2.836.520	0	13.237.385	2.565.188	0	17.699.013	3.102.493	0	29.452.962	3.636.524	0	34.582.078	4.226.047	0

VANJSKOTRGOVINSKA RAZMJENA MESA I JESTIVIH KLAONIČKIH PROIZVODA – OVCE

Izvoz	2019			2020			2021			2022			I. - X. 2023				
	Vrijednost EUR	Količina (kg)	Kom	Vrijednost EUR	Količina (kg)	Kom	Vrijednost EUR	Količina (kg)	Kom	Vrijednost EUR	Količina (kg)	Kom	Vrijednost EUR	Količina (kg)	Kom		
0204	Ovčje ili kozje meso, svježe, rashlađeno ili zamrznuto	Bugarska	0	0	0	0	0	335.783	36.797	0	688.111	94.389	0	376.522	52.799	0	
		Slovenija	282.531	42.662	0	195.885	28.738	0	416.197	61.938	0	314.521	37.827	0	164.821	15.915	0
		Srbija	246.120	28.438	0	38.934	3.802	0	73.620	6.787	0	160.900	8.938	0	48.194	2.456	0
		Crna Gora	122.964	6.865	0	7.367	432	0	34.542	2.190	0	91.487	3.993	0	92.181	3.648	0
		Njemačka	14.525	1.285	0	28.229	4.523	0	122.622	19.505	0	12.318	1.396	0	32.501	3.361	0
		Ostali	147.031	40.044	0	34.156	7.038	0	4.418	628	0	23.695	3.072	0	6.491	726	0
		Ukupno	813.171	119.294	0	304.571	44.533	0	987.182	127.845	0	1.291.032	149.615	0	720.710	78.905	0
		02041	Svježi ili rashlađeni janjci trupovi i polovice	Bugarska	0	0	0	0	0	0	0	0	169.859	26.724	0	376.522	52.799
Slovenija	119.152			19.805	0	117.928	17.557	0	136.362	20.825	0	66.252	9.148	0	19.494	2.370	0
Nizozemska	4.099			749	0	2.573	379	0	3.857	561	0	5.352	1.002	0	3.275	368	0
Slovačka	0			0	0	0	0	0	0	0	0	4.228	537	0	2.647	294	0
Njemačka	572			91	0	27.980	4.500	0	122.622	19.505	0	176	22	0	8.165	903	0
Ostali	0			0	0	0	0	0	0	0	0	0	0	0	0	0	0
Ukupno	123.823			20.644	0	148.481	22.436	0	262.841	40.891	0	245.867	37.434	0	410.103	56.733	0
02042	Svježi ili rashlađeni ovčji trupovi, polovice, komadi ovčetine, s ili bez kostiju (osim janjećih)			Bugarska	0	0	0	0	0	0	0	0	427.889	59.231	0	0	0
		Slovenija	136.326	20.691	0	62.559	8.912	0	268.755	40.435	0	238.203	28.303	0	135.659	13.195	0
		Njemačka	13.953	1.194	0	128	12	0	0	0	0	12.142	1.374	0	24.336	2.458	0
		Crna Gora	7.036	310	0	143	10	0	1.568	41	0	5.482	166	0	1.998	66	0
		Srbija	148.630	21.965	0	0	0	0	0	0	0	0	0	0	0	0	0
		Ostali	0	0	0	0	0	0	0	0	0	0	0	0	411	49	0
		Ukupno	305.945	44.160	0	62.830	8.933	0	270.323	40.476	0	683.716	89.073	0	162.404	15.768	0
		02043	Smrznuti janjci trupovi i polovice	Nizozemska	0	0	0	0	0	0	0	0	6.203	741	0	0	0
Slovenija	5.451			891	0	1.039	178	0	0	0	0	0	0	0	0	0	0
Njemačka	0			0	0	121	11	0	0	0	0	0	0	0	0	0	0
Češka	48.304			14.941	0	31.557	6.656	0	0	0	0	0	0	0	0	0	0
Bugarska	0			0	0	0	0	0	4.823	772	0	0	0	0	0	0	0
Ostali	0			0	0	0	0	0	0	0	0	0	0	0	158	15	0
Ukupno	53.755			15.832	0	32.717	6.845	0	4.823	772	0	6.203	741	0	158	15	0
02044	Smrznuti ovčji trupovi, polovice, komadi ovčetine, s ili bez kostiju (osim janjećih)			Srbija	97.490	6.473	0	38.934	3.802	0	73.620	6.787	0	160.900	8.938	0	48.194
		Crna Gora	115.928	6.555	0	7.224	422	0	32.974	2.149	0	86.005	3.827	0	90.183	3.582	0
		Slovenija	21.602	1.276	0	14.359	2.091	0	11.080	679	0	10.066	376	0	9.668	350	0
		Mađarska	0	0	0	0	0	0	0	0	0	7.912	793	0	0	0	0
		Austrija	0	0	0	26	3	0	561	67	0	0	0	0	0	0	0
		Ostali	94.628	24.354	0	0	0	0	0	0	0	0	0	0	0	0	0
		Ukupno	329.648	38.658	0	60.543	6.318	0	118.235	9.681	0	264.883	13.933	0	148.045	6.388	0
		02045	Kozje meso, svježe, rashlađeno ili smrznuto	Bugarska	0	0	0	0	0	0	0	0	90.363	8.434	0	0	0
Ostali	0			0	0	0	0	0	0	0	0	0	0	0	0	0	0
Ukupno	0	0	0	0	0	0	330.960	36.025	0	90.363	8.434	0	0	0	0		

VANJSKOTRGOVINSKA RAZMJENA MESA I JESTIVIH KLAONIČKIH PROIZVODA – OVCE

Uvoz			2019			2020			2021			2022			I. - X. 2023		
			Vrijednost EUR	Količina (kg)	Kom	Vrijednost EUR	Količina (kg)	Kom	Vrijednost EUR	Količina (kg)	Kom	Vrijednost EUR	Količina (kg)	Kom	Vrijednost EUR	Količina (kg)	Kom
0204	Ovčje ili kozje meso, svježe, rashlađeno ili zamrznuto	Srbija	0	0	0	96.299	16.310	0	1.816.960	284.831	0	3.514.491	506.170	0	2.538.675	321.841	0
		Sjeverna Makedonija	1.482.386	289.875	0	3.005.710	578.598	0	3.040.463	521.610	0	2.888.936	435.422	0	3.384.381	455.601	0
		Bugarska	3.495.249	658.062	0	1.195.917	211.194	0	1.137.720	174.923	0	1.575.404	226.533	0	1.647.988	203.943	0
		Njemačka	340.263	29.171	0	171.026	14.585	0	715.060	58.982	0	1.287.000	90.546	0	1.582.922	102.612	0
		Rumunjska	1.420.810	269.851	0	747.027	133.527	0	637.986	95.505	0	849.933	118.284	0	1.139.236	144.066	0
		Ostali	3.416.466	426.115	0	1.189.337	159.944	0	1.940.734	227.834	0	2.522.396	227.874	0	2.284.350	175.946	0
		Ukupno	10.155.174	1.673.074	0	6.405.316	1.114.158	0	9.288.923	1.363.686	0	12.638.160	1.604.829	0	12.577.552	1.404.009	0
02041	Svježi ili rashlađeni janjeći trupovi i polovice	Srbija	0	0	0	96.299	16.310	0	1.695.374	264.093	0	3.326.401	480.256	0	2.387.626	301.483	0
		Sjeverna Makedonija	1.482.386	289.875	0	2.960.230	569.797	0	2.973.909	510.445	0	2.875.602	433.348	0	3.384.381	455.601	0
		Bugarska	3.420.520	642.896	0	1.153.615	203.377	0	1.135.629	174.692	0	1.575.404	226.533	0	1.647.988	203.943	0
		Rumunjska	1.398.422	265.564	0	612.508	110.870	0	595.663	89.505	0	849.933	118.284	0	1.132.791	143.258	0
		Grčka	1.083.906	210.773	0	634.193	105.662	0	305.104	56.515	0	582.035	82.837	0	146.754	20.172	0
		Ostali	45.239	10.675	0	0	0	0	32.532	3.438	0	10.270	1.430	0	105.592	12.233	0
		Ukupno	7.430.473	1.419.783	0	5.456.845	1.006.016	0	6.738.211	1.098.688	0	9.219.645	1.342.687	0	8.805.132	1.136.689	0
02042	Svježi ili rashlađeni ovčji trupovi, polovice, komadi ovčetine, s ili bez kostiju (osim janječih)	Srbija	0	0	0	0	0	0	110.812	18.877	0	188.090	25.914	0	4.537	999	0
		Italija	92.840	4.296	0	25.097	1.441	0	55.064	3.279	0	80.526	4.531	0	80.601	3.949	0
		Francuska	0	0	0	0	0	0	16.377	1.162	0	53.552	2.722	0	0	0	0
		Irska	0	0	0	9.349	1.068	0	21.830	1.894	0	29.473	1.822	0	9.979	556	0
		Nizozemska	31.212	1.426	0	30.955	1.507	0	2.927	303	0	13.675	1.136	0	768	40	0
		Ostali	9.442	2.185	0	31.383	4.633	0	96.749	13.636	0	16.506	781	0	79.349	8.096	0
		Ukupno	133.494	7.906	0	96.784	8.649	0	303.759	39.152	0	381.822	36.905	0	175.234	13.640	0
02043	Smrznuti janjeći trupovi i polovice	Francuska	0	0	0	0	0	0	16.894	1.200	0	47.114	2.400	0	0	0	0
		Slovenija	0	0	0	0	0	0	0	0	0	22.808	873	0	22.545	796	0
		Nizozemska	84.502	8.949	0	5.252	597	0	49.922	4.181	0	12.189	718	0	146.550	8.712	0
		Italija	13.557	1.655	0	101	10	0	946	96	0	2.494	93	0	2.767	99	0
		Grčka	1.218	297	0	0	0	0	0	0	0	0	0	0	0	0	0
		Ostali	0	0	0	0	0	0	0	0	0	0	0	0	0	0	0
		Ukupno	99.277	10.900	0	5.353	607	0	67.762	5.477	0	84.605	4.084	0	171.862	9.606	0
02044	Smrznuti ovčji trupovi, polovice, komadi ovčetine, s ili bez kostiju (osim janječih)	Njemačka	336.795	28.737	0	140.980	10.089	0	647.155	50.918	0	1.280.846	89.838	0	1.554.284	99.438	0
		Nizozemska	1.133.346	102.454	0	239.026	18.399	0	495.055	45.315	0	651.642	44.155	0	867.695	60.599	0
		Italija	165.587	13.331	0	116.821	10.641	0	195.545	15.279	0	322.950	19.813	0	284.612	15.953	0
		Belgija	11.023	1.993	0	0	0	0	170.991	17.516	0	200.826	15.661	0	426.474	34.303	0
		Španjolska	27.647	3.611	0	8.468	1.074	0	15.872	3.275	0	63.402	8.911	0	37.393	3.046	0
		Ostali	604.636	46.154	0	2.786	620	0	7.124	693	0	205.687	12.002	0	35.567	2.928	0
		Ukupno	2.279.034	196.280	0	508.081	40.824	0	1.531.742	132.997	0	2.725.353	190.379	0	3.206.025	216.266	0
02045	Kozje meso, svježe, rashlađeno ili smrznuto	Grčka	114.124	19.605	0	112.943	18.428	0	521.446	67.681	0	201.507	27.566	0	31.302	4.032	0
		Sjeverna Makedonija	0	0	0	45.480	8.801	0	66.554	11.165	0	13.334	2.074	0	0	0	0
		Italija	6.796	836	0	3.009	360	0	5.034	617	0	6.982	529	0	11.287	896	0
		Njemačka	0	0	0	0	0	0	0	0	0	4.878	602	0	28.638	3.174	0
		Austrija	0	0	0	0	0	0	0	0	0	34	2	0	0	0	0
		Ostali	91.976	17.764	0	176.821	30.474	0	54.415	7.909	0	0	0	0	148.072	19.705	0
		Ukupno	212.896	38.205	0	338.253	58.063	0	647.449	87.372	0	226.735	30.773	0	219.299	27.807	0

Autor:
Ljiljana Tvrđinić, mag.ing.agr.

Suradnici:
Zoran Mišćević, mag.oec.

MINISTARSTVO
POLJOPRIVREDE
RH

Ulica grada Vukovara 78
10000 Zagreb
Hrvatska
tel:01/610-66-85
fax/tel:01/610-66-35
e-mail:tisup@mps.hr
www.tisup.mps.hr