

MINISTARSTVO POLJOPRIVREDE, ŠUMARSTVA I RIBARSTVA RH

TRŽIŠNI CJENOVNI INFORMACIJSKI SUSTAV U POLJOPRIVREDI

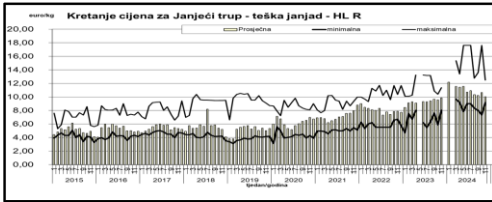
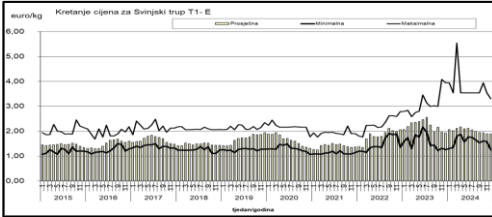
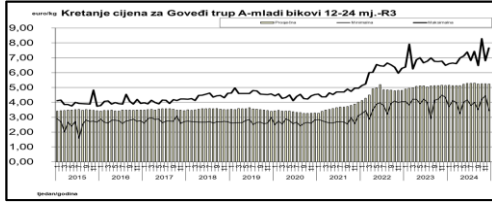


TRŽIŠTE STOKE, MESA I MESNIH PRERAĐEVINA

SIJEČANJ 2025.

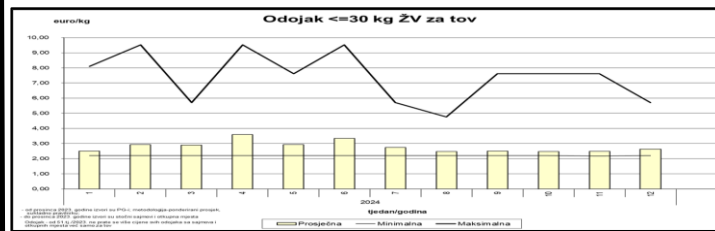
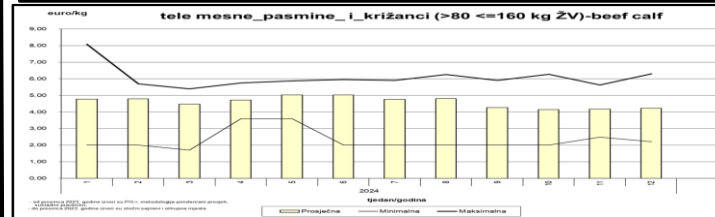
TRUPOVI

Pregled mjesečnih otkupnih cijena trupova u Euro/kg hladnog trupca / Monthly prices of carcasses - Euro/kg cold carcas. Table with columns for Prosinac December 2023, Studeni November, and Prosinac 2024.

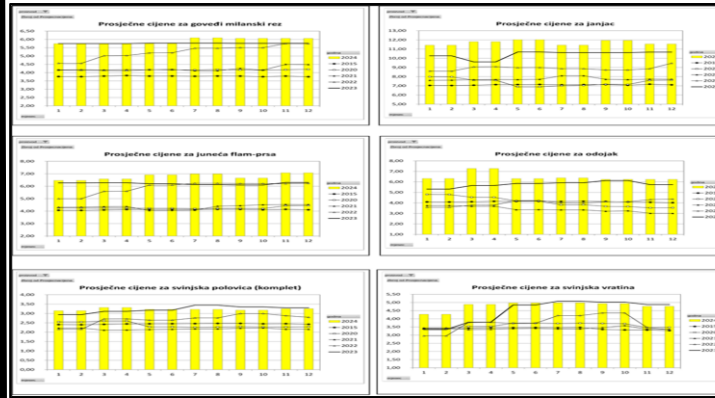


RH

ŽIVE ŽIVOTINJE



MESO VPC



EU

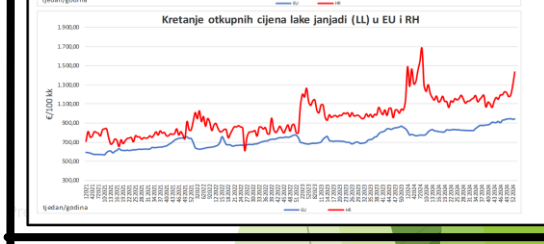
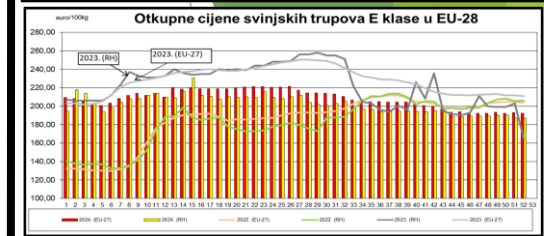
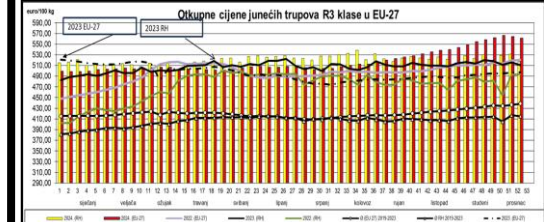


Table showing production statistics for various categories and months, including total production and specific category data.

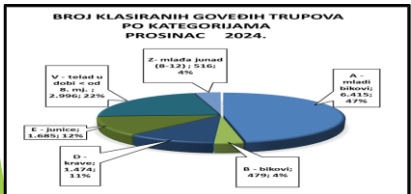


Table showing production statistics for various categories and months, including total production and specific category data.

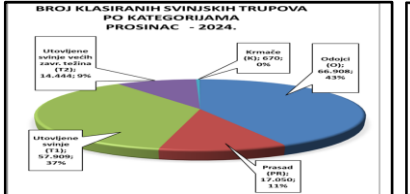
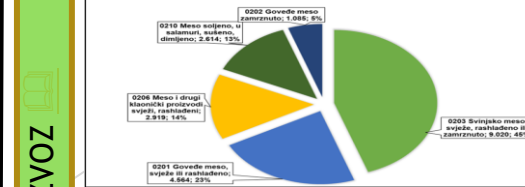
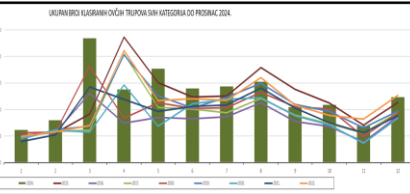



Table showing production statistics for various categories and months, including total production and specific category data.



Prosječne otkupne cijene živih životinja (farme) u RH – PROSINAC 2024.


Tele mesne pasmine i križanci (>80 <=160 kg ŽV) (euro/kg)

Cijena u 12 mjesecu / 2024 u odnosu na 11 mjesec / 2024 viša je 1,16% 

Tele mlječne pasmine i križanci (>160 <=300 kg ŽV) (euro/kg)

Cijena u 12 mjesecu / 2024 u odnosu na 11 mjesec / 2024 na istoj razini

Odojak <=30 kg ŽV za tov


Cijena u 12 mjesecu / 2024 u odnosu na 11 mjesec / 2024 viša je 1,16% 

OSVRT:

Prosječna otkupna cijena živih odojaka za tov sa farmi u RH u 12. mjesecu 2024. u odnosu na 11. mjesec 2024. bilježi lagani porast u iznosu od 1,16%, a najviše zabilježene cijene kretale su se do cca 5,70 eura.


Prosječne otkupne cijene hladnih trupova životinja u RH – PROSINAC 2024.

A mladi bikovi 12-24 mj. R3 (euro/kg)

Cijena u 12 mjesecu / 2024 u odnosu na 12 mjesec / 2023 viša je 1,95% 

Cijena u 12 mjesecu / 2024 u odnosu na 11 mjesec / 2024 na istoj razini


Svinjski trup T1- E (euro/kg)

Cijena u 12 mjesecu / 2024 u odnosu na 12 mjesec / 2023 niža je -1,97% 

Cijena u 12 mjesecu / 2024 u odnosu na 11 mjesec / 2024 na istoj razini

Janjeći trup - laka janjad LL B1 (euro/kg)

Cijena u 12 mjesecu / 2024 u odnosu na 12 mjesec / 2023 na istoj razini

Cijena u 12 mjesecu / 2024 u odnosu na 11 mjesec / 2024 viša je 6,15% 

OSVRT:

Svinjski trup T1- E u RH – u prosincu 2024. prosječna otkupna cijena svinjskih trupova T1-E klase u RH iznosila je 1,89 €/kg.

U odnosu na prosječnu cijenu iz prosinca 2023. zabilježen je pad od -1,97 posto. Trend pada prosječne cijene kroz 2024. započeo je u svibnju. Cjelogodišnja cjenovna razina bila je značajno niža od one u 2023.

Juneći trup (A mladi bikovi 12-24 mj. R3) - Prosječna otkupna cijena junećih trupova A R3 klase u RH u prosincu 2024. iznosila je 5,24 €/kg te je zabilježena njezina stagnacija nekoliko zadnjih mjeseci, iako je tijekom cijele 2024 zabilježen njen kontinuirani lagani rast.

Janjeći trup - laka janjad LL B1 - Prosječna otkupna cijena u prosincu 2024. u odnosu na studeni 2024. viša 6,15%. Tijekom cijele 2024. bilježi se lagani porast cijena.

Prosječne otkupne cijene hladnih trupova životinja u EU – PROSINAC 2024.**A mladi bikovi od 12 do 24 mj R3 (euro/100 kg)**

Cijena u 12 mjesecu / 2024 u odnosu na 12 mjesec / 2023 viša je 13,58%

Cijena u 12 mjesecu / 2024 u odnosu na 11 mjesec / 2024 viša je 2,50%

**Svinjskih trupova E klase (euro/100 kg)**

Cijena u 12 mjesecu / 2024 u odnosu na 12 mjesec / 2023 niža je -9,08%


Cijena u 12 mjesecu / 2024 u odnosu na 11 mjesec / 2024 na istoj razini

**OSVRT:**

Na EU tržištu u prosincu 2024. prosječna otkupna cijena Junećih trupova R3 klase iznosila je 563,37 €/100 kg te je zabilježen njezin porast u odnosu na isto razdoblje prošle godine u iznosu od 13,58%. Najveći porast cijene junećih trupova R3 klase u odnosu na prosinac 2023. bilježimo u Nizozemskoj za 33,21%, a najveći pad u Bugarskoj za -17,25%. Kroz cijelu 2024. prosječna otkupna cijena junećeg trupa R3 klase bilježi kontinuirani porast.


Na EU tržištu u prosincu 2024. prosječna otkupna cijena Svinjskih trupova E klase iznosila je 192,76 €/100 kg te je zabilježen njezin pad u odnosu na isto razdoblje prošle godine u iznosu od -9,08%. Pad cijene Svinjskih trupova E klase u odnosu na prosinac 2023. bilježimo u svim zemljama članicama EU, a najveći u Rumunjskoj za -18,99%. Kroz cijelu drugu polovinu 2024. prosječna otkupna Svinjskih trupova E klase bilježi kontinuirani lagani pad.

VPC CIJENE u RH – PROSINAC 2024.**juneća prednja četvrt bez flama**

Cijena u 12 mjesecu / 2024 u odnosu na 12 mjesec / 2023 viša je 15,36% 


Cijena u 12 mjesecu / 2024 u odnosu na 11 mjesec / 2024 je jednaka

Svinjska vratina

Cijena u 12 mjesecu / 2024 u odnosu na 12 mjesec / 2023 niža je -2,22% 


Cijena u 12 mjesecu / 2024 u odnosu na 11 mjesec / 2024 je jednaka

Odojak

Cijena u 12 mjesecu / 2024 u odnosu na 12 mjesec / 2023 viša je 8,82% 

Cijena u 12 mjesecu / 2024 u odnosu na 11 mjesec / 2024 je jednaka

Janjac

Cijena u 12 mjesecu / 2024 u odnosu na 12 mjesec / 2023 viša je 8,29% 

Cijena u 12 mjesecu / 2024 u odnosu na 11 mjesec / 2024 je jednaka

OSVRT:

Kod svježeg svinjskog mesa, gotovo kod svih kategorija u 12. mjesecu 2024. u odnosu na 12. 2023. bilježimo lagani pad VPC cijena, pri čemu je svinjska vratina VPC imala najveći pad u iznosu od -2,22%.

Kod odojaka VPC cijena je u 12.2024. u odnosu na 12.2023. viša za 8,82%., dok je u odnosu na 10. 2024. nepromjenjena.

Kod junećeg svježeg mesa, uglavnom kod svih kategorija u 12.2024. u odnosu na 12. 2023. bilježimo porast VPC cijena, pri čemu je najveći porast zabilježen kod juneće prednje četvrti bez flama u iznosu od 15,36%, a u 12.2024. kod junećeg ramsteka (s kostima) u odnosu na 10.2024. zabilježen je najveći porast od 11,69%.

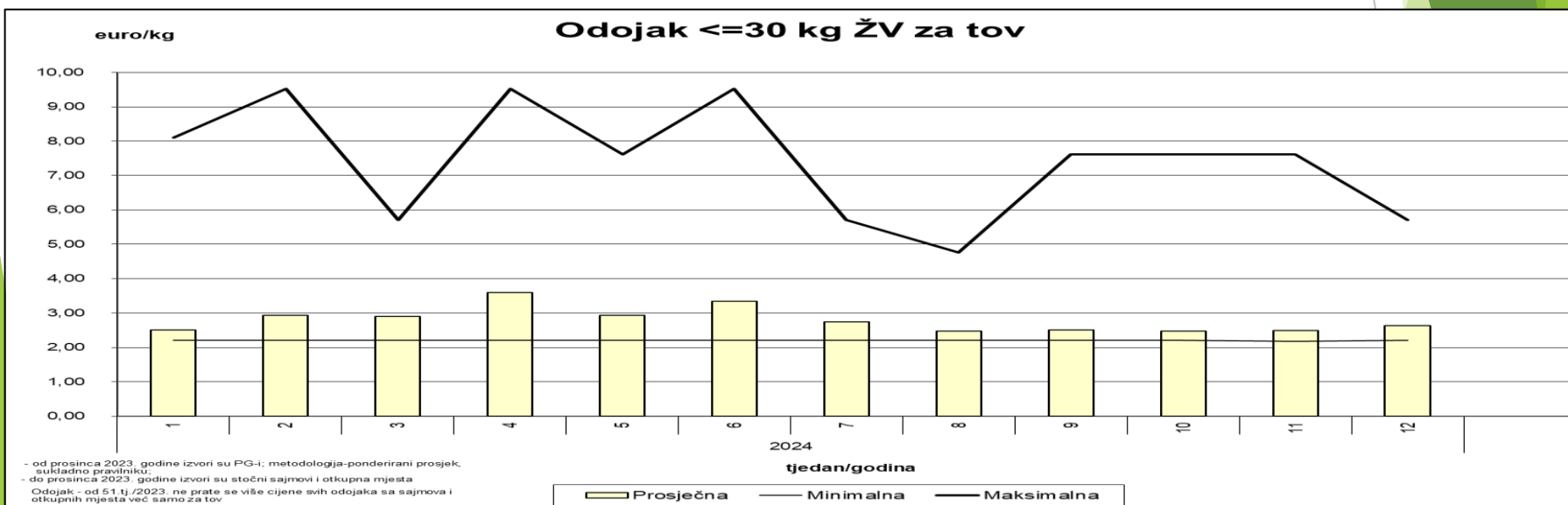
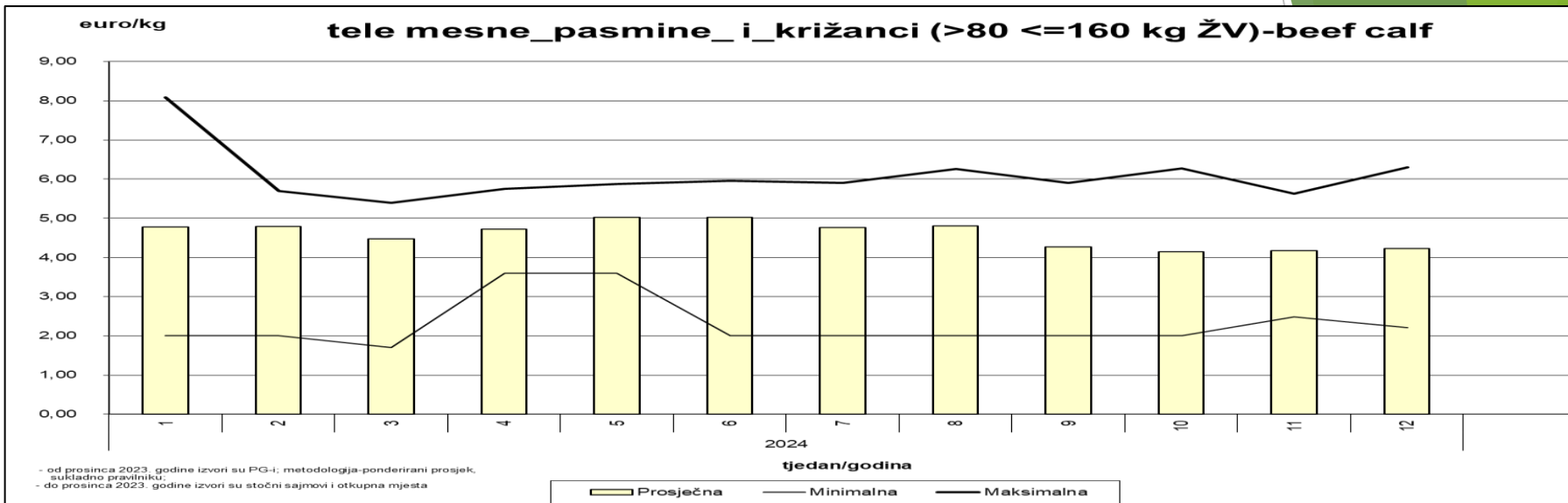
VPC Cijena svježeg janječeg mesa u 11.2024. u odnosu na 11. 2023. viša je 8,29%.

PREGLED OTKUPNIH CIJENA ŽIVIH ŽIVOTINJA SA FARMI PO MJESECIMA U EURO/JM



Proizvod	godina	2023	2024												Promjena	
		12	1	2	3	4	5	6	7	8	9	10	11	12	12/2024 11/2024	12 / 2024 12 / 2023
tele mesne_pasmine_i_križanci (<=80 kg ŽV)-beef calf	Minimalna	5,30														
	Maksimalna	7,00														
	Prosječna	6,61	C	C	C	C			C				C	C		
tele mesne_pasmine_i_križanci (>80 <=160 kg ŽV)-beef calf	Minimalna	2,60	2,00	2,00	1,70	3,60	3,60	2,00	2,00	2,00	2,00	2,00	2,48	2,21		
	Maksimalna	5,25	8,08	5,70	5,40	5,75	5,88	5,96	5,90	6,26	5,90	6,28	5,63	6,30		
	Prosječna	3,60	4,77	4,79	4,47	4,72	5,02	5,02	4,76	4,80	4,27	4,15	4,17	4,22	1,16	17,30
tele mesne_pasmine_i_križanci (>160 <=300 kg ŽV)-beef calf	Minimalna	1,59	2,21	1,30	1,60	2,50	1,70	1,70	2,12	2,50	2,90	2,20	2,70	2,90		
	Maksimalna	4,90	4,30	4,11	4,14	5,56	4,95	6,24	5,95	5,19	4,55	4,50	4,70	4,25		
	Prosječna	3,14	3,11	3,19	3,20	3,57	3,32	3,67	3,63	3,67	3,74	3,51	3,65	3,64	-0,30	15,91
tele mliječne_pasmine (>160 <=300 kg ŽV)-dairy calf	Minimalna	1,59	1,59	1,30	1,26	1,55		1,33		1,19	1,13	1,59				
	Maksimalna	3,90	3,90	3,80	3,80	3,80		4,20		4,00	5,16	4,05				
	Prosječna	1,61	2,13	2,21	1,93	1,59	C	2,03	C	1,57	2,27	2,18	C	C		
Odojak <=30 kg ŽV za tov	Minimalna	2,20	2,20	2,20	2,20	2,20	2,20	2,20	2,20	2,20	2,20	2,20	2,18	2,20		
	Maksimalna	8,10	8,10	9,52	5,71	9,52	7,62	9,52	5,71	4,76	7,62	7,62	7,62	5,71		
	Prosječna	2,56	2,51	2,93	2,90	3,59	2,93	3,34	2,74	2,47	2,50	2,47	2,49	2,63	5,55	2,39
Prase - Svinja od >30 <=50 kg ŽV za tov	Minimalna	1,30	2,13	1,95	2,10	2,39	2,39	2,38	2,39	1,98	2,04	2,19	2,06	2,04		
	Maksimalna	5,71	5,71	5,71	5,71	5,71	5,71	5,24	5,71	4,76	4,76	5,00	4,50	5,71		
	Prosječna	2,43	2,39	2,42	2,43	2,57	2,60	2,63	2,60	2,18	2,41	2,44	2,52	2,40	-4,72	-1,09
nazimica Euro/kom	Minimalna		199,00		200,00	200,00										
	Maksimalna		320,00		800,00	800,00										
	Prosječna	C	278,13	C	266,27	276,19	C	C	C	C	C	C	C	C		

PREGLED OTKUPNIH CIJENA ŽIVIH ŽIVOTINJA PO MJESECIMA U EURO/JM



VANJSKO TRGOVINSKA RAZMJENA u razdoblju I. - X. 2024. i promjena ($\pm\%$) u odnosu na isto razdoblje lani

izvoz (KN 01) živih životinja iznosio je 189.294.725 € (+15,9%), a uvoz 197.119.979 € (+16,3%) čime je ostvaren deficit vanjsko trgovinske razmjene u vrijednosti od -7.825.254 € (+25,2%);

najveći udio u izvozu imali su KN(0102) Goveda (69,2%) te KN(0103) Svinje (25,5%); najveći udio u uvozu imali su KN(0102) Goveda (67,0%) te KN(0103) Svinje (22,0%);

udio vrijednosti izvoza (KN 01) živih životinja činio je 6,0% ukupne vrijednosti izvoza poljoprivredno-prehrambenih proizvoda, dok je u istom razdoblju udio vrijednosti uvoza živih životinja u ukupnoj vrijednosti uvoza poljoprivredno-prehrambenih proizvoda činio 3,7%

izvoz (KN 02) mesa i jestivih klaoničkih proizvoda iznosio je 109.249.020 € (+7,2%), a uvoz 617.163.473 € (+9,1%) čime je ostvaren deficit vanjsko trgovinske razmjene u vrijednosti od -507.914.453 € (+9,5%);

najveći udio u izvozu imali su KN(0207) Meso peradi i jestivi unutarnji organi (iznutrice) od peradi, svježi rashlađeni ili smrznuti (20,2%) te KN(0201) Goveđe meso, svježe ili rashlađeno (23,7%); najveći udio u uvozu imali su KN(0203) Svinjsko meso svježe, rashlađeno ili zamrznuto (43,1%) te KN(0201) Goveđe meso, svježe ili rashlađeno (25,2%);

udio vrijednosti izvoza (KN 02) mesa i jestivih klaoničkih proizvoda činio je 3,4% ukupne vrijednosti izvoza poljoprivredno-prehrambenih proizvoda, dok je u istom razdoblju udio vrijednosti uvoza mesa i jestivih klaoničkih proizvoda u ukupnoj vrijednosti uvoza poljoprivredno-prehrambenih proizvoda činio 11,6%

Vrijednost uvoza Mesa soljenog, u salamuri, sušenog, dimljenog (KN 0210) činio je 22,8% vrijednosti izvoza živih životinja (KN 01)

PREGLED PROSJEČNIH OTKUPNIH CIJENA HLADNOG TRUPA U €/KG - RH



Pregled mjesečnih otkupnih cijena trupova u Euro/kg hladnog trupa Monthly prices of carcasses - Euro/kg cold carcass

2024 - Hrvatska / Croatia					2023		
PROIZVOD Product		Prosinac December		Studen November	mjeseč XII/2024 XI/2024 (%)	Prosinac December 2023	Prosinac 2024/2023 (%)
	min	max	prosjeak - average				
Goveda							
Goveđi trup A R3	4,21	8,28	5,24	5,24	0,12	5,12	2,50
Goveđi trup D O3	3,40	5,15	4,06	3,92	3,35	3,85	5,36
Goveđi trup E R3	4,18	6,34	5,38	5,42	-0,78	5,15	4,34
Svinje							
T1- S	1,61	3,94	2,11	2,16	-2,57	2,17	-2,95
T1- E	1,61	3,94	1,94	1,95	-0,56	2,16	-10,17
T2	1,51	4,36	2,26	2,17	3,88	2,11	6,80
Janjad							
teška janjad - HL R	9,00	17,63	10,70	11,56	-7,45	9,32	14,84
teška janjad - HL O	8,35	17,63	10,66	11,76	-9,41	9,50	12,17
laka janjad LL C1	8,35	19,23	11,55	11,30	2,25	10,00	15,52

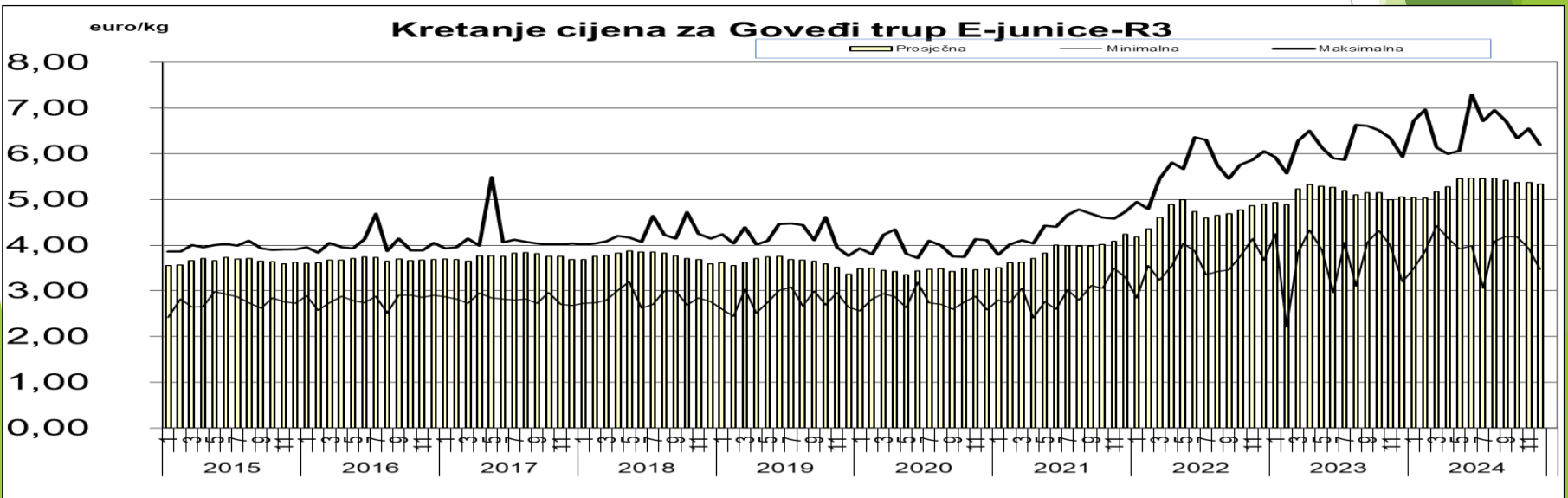
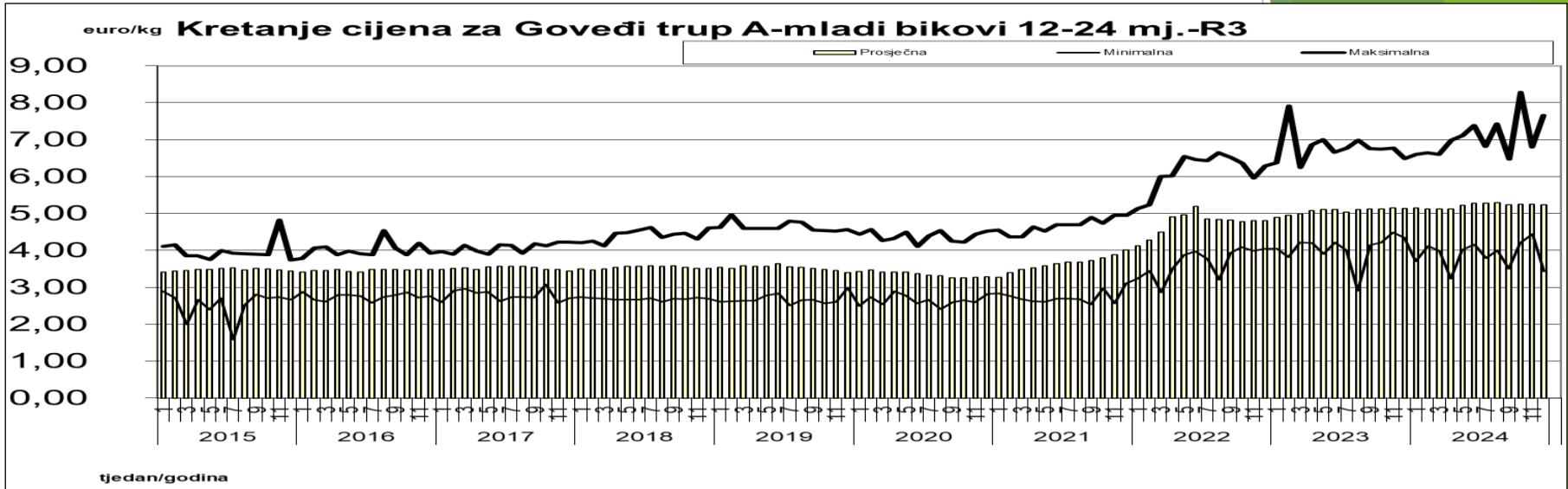
*sve cijene su bez PDV-a u euro/kg hladnog trupa; prices are without VAT (13 %); C = povjerljiv podatak (confidential dana)

PREGLED PROSJEČNIH OTKUPNIH CIJENA JUNEČIH TRUPOVA U €/KG HLADNOG TRUPA - RH



Proizvod	godina	2021	2022	2023	2024												Promjena %				Promjena %						
		12	12	12	1	2	3	4	5	6	7	8	9	10	11	12	12 / 2024 11 / 2024	12 / 2024 12 / 2023	12 / 2024 12 / 2022	12 / 2024 12 / 2021	2024. 52. tjedan	2023. 52. tjedan	2024. 52. tjedan /2023.52. tjedan				
A mladi bikovi 12-24 mj. U2	Minimalna	3,05	3,89	4,58	3,21	4,35	4,36	4,30	3,65	4,23	4,14	4,18	4,15	4,28	3,27	4,49	1,27	-0,14	16,27	37,55	4,66	4,89	0,96				
	Maksimalna	4,48	6,30	6,63	6,66	6,61	6,60	6,74	6,82	7,39	6,82	6,81	6,62	6,81	7,91	6,71					6,71	6,61					
	Prosječna	3,99	4,72	5,50	5,48	5,57	5,39	5,74	5,61	5,60	5,66	5,38	5,45	5,50	5,42	5,49					5,50	5,44					
A mladi bikovi 12-24 mj. U3	Minimalna	3,00	3,80	4,00	4,10	4,19	4,02	4,02	4,12	3,77	3,73	3,92	3,60	4,09	3,44	-0,92	2,55	10,63	31,71	4,30	4,53	-1,39					
	Maksimalna	4,48	5,86	6,62	6,51	6,51	6,61	6,61	5,77	6,00	5,95	7,21	6,89	6,72	6,81					7,25	6,71		6,62				
	Prosječna	4,04	4,81	5,19	5,19	5,15	5,26	5,26	5,32	5,41	5,30	5,45	5,46	5,34	5,37					5,32	5,20		5,27				
A mladi bikovi 12-24 mj. R2	Minimalna	3,17	3,69	4,07	4,49	3,43	4,40	3,23	3,19	4,61	4,46	3,57	4,28	4,26	4,47	4,00	-1,78	-0,14	5,54	31,21	4,62	4,43	0,57				
	Maksimalna	4,72	6,30	7,21	6,62	6,62	6,83	6,98	8,46	7,91	7,46	8,62	7,43	7,66	7,53	6,83					6,71	6,63					
	Prosječna	4,03	5,01	5,30	5,24	5,20	5,24	5,23	5,42	5,48	5,41	5,35	5,38	5,28	5,38	5,29					5,28	5,25					
A mladi bikovi 12-24 mj. R3	Minimalna	3,11	4,04	4,35	3,71	4,11	3,99	3,23	4,02	4,15	3,79	4,01	3,50	4,21	4,45	3,44	-0,07	1,95	9,09	30,66	4,76	4,77	1,24				
	Maksimalna	4,95	6,29	6,49	6,60	6,65	6,60	6,99	7,12	7,39	6,82	7,43	6,48	8,28	6,80	7,66					7,01	6,00					
	Prosječna	4,01	4,80	5,14	5,16	5,12	5,12	5,12	5,22	5,27	5,27	5,30	5,24	5,24	5,24	5,24					5,17	5,11					
A mladi bikovi 12-24 mj. O2	Minimalna	3,56	3,62	3,50	3,21	2,73	3,94	3,22	3,80	2,10	3,90	2,35	3,50	3,40	3,80	4,40	-2,84	-3,30	2,43	28,80	4,40	3,90	-7,15				
	Maksimalna	5,03	6,58	7,13	7,75	7,94	7,27	7,24	7,19	8,37	7,65	8,47	8,05	8,01	7,66	7,06					5,50	6,62					
	Prosječna	4,04	5,08	5,38	5,32	5,21	5,22	5,13	5,44	5,40	5,41	5,27	5,44	5,37	5,36	5,20					5,02	5,41					
A mladi bikovi 12-24 mj. O3	Minimalna	3,56	4,17	4,52	3,70	4,60	4,48	3,70	3,85	4,55	4,85	4,80	4,40	4,87	3,60	4,87	2,85	0,53	7,00	37,02	4,91	4,92	-4,85				
	Maksimalna	4,58	6,06	5,61	6,52	6,23	6,89	6,10	6,81	6,38	6,82	7,68	6,90	7,14	6,59	6,81					5,60	5,61					
	Prosječna	3,85	4,93	5,25	5,33	5,23	5,15	5,01	5,26	5,30	5,25	5,32	5,30	5,25	5,13	5,28					5,06	5,32					
B bikovi stariji od 24 mj. R3	Minimalna	3,08	4,07	4,72	4,58	4,82	4,76	4,55	4,82	4,59	4,59	4,59	4,85	4,91	4,76	4,80	0,99	-0,71	0,46	33,86	4,80	4,76	-3,89				
	Maksimalna	4,26	6,38	6,26	5,59	5,89	5,61	5,70	7,82	6,52	5,80	6,15	5,70	5,69	6,15	6,81					5,60	5,59					
	Prosječna	3,88	5,17	5,23	5,20	5,30	5,08	5,04	5,27	5,30	5,29	5,36	5,27	5,26	5,14	5,19					4,95	5,15					
D krave O3	Minimalna	2,09	2,49	2,50	2,70	2,68	3,05	2,93	2,91	2,61	3,41	1,70	3,47	3,40	3,55	3,26	-14,64	5,61	-3,65	57,48	3,26	2,93	4,24				
	Maksimalna	2,91	5,05	5,22	5,15	5,11	4,93	4,69	4,80	4,40	4,50	5,04	4,50	5,15	6,20	4,92					4,26	4,25					
	Prosječna	2,49	4,07	3,71	3,77	4,29	4,13	3,74	3,93	3,90	4,08	4,11	3,92	4,06	4,59	3,92					3,72	3,56					
E junice R3	Minimalna	3,29	3,67	3,20	3,50	3,88	4,42	4,16	3,92	3,99	3,06	4,09	4,19	4,18	3,93	3,47	-0,55	5,62	8,93	25,89	4,35	4,47	7,65				
	Maksimalna	4,73	6,06	5,94	6,73	6,97	6,14	6,00	6,07	7,30	6,72	6,96	6,71	6,34	6,55	6,20					5,80	5,18					
	Prosječna	4,24	4,90	5,05	5,04	5,03	5,17	5,28	5,46	5,47	5,46	5,46	5,42	5,38	5,37	5,34					5,32	4,94					
E junice R4	Minimalna	3,38	4,11	4,42	4,23	4,19	4,73	3,59	4,13	4,07	4,41	4,53	4,28	4,59	4,14	3,86	-0,14	5,90	10,03	27,24	5,22	4,42	6,48				
	Maksimalna	4,89	5,65	5,59	7,17	6,69	5,74	6,00	5,98	5,90	6,07	6,99	6,48	5,65	6,21	5,80					5,80	5,18					
	Prosječna	4,22	4,88	5,07	5,04	5,02	5,18	5,27	5,49	5,47	5,49	5,50	5,45	5,39	5,38	5,37					5,37	5,04					
E junice O2	Minimalna	3,01	3,67	4,41	3,50	3,45	4,55	4,30	3,40	3,98	3,50	3,77	3,85	3,30	3,60	3,71	5,10	9,10	18,09	36,98	4,47	5,47	C				
	Maksimalna	4,44	7,09	6,57	6,52	6,18	5,74	6,00	6,73	6,98	6,32	5,88	7,49	6,61	6,24	7,35					5,47	5,47					
	Prosječna	3,94	4,57	4,95	4,79	4,79	4,90	5,24	5,17	5,34	4,93	5,07	5,43	5,19	5,14	5,40					4,78	4,78					
E junice O3	Minimalna	3,60	3,67	4,00	3,50	4,18	3,57	4,30	4,22	3,99	3,65	3,70	3,40	3,71	3,42	4,28	-0,98	6,97	7,49	26,58	4,91	4,89	3,70				
	Maksimalna	4,65	5,55	5,91	5,40	5,86	5,74	6,36	6,16	6,21	6,02	6,62	6,88	7,72	6,19	6,01					5,29	4,94					
	Prosječna	4,11	4,84	4,86	4,66	4,86	4,91	5,14	5,28	5,12	5,14	5,19	5,36	5,17	5,25	5,20					5,11	4,93					
E junice O4	Minimalna	2,96	4,46	4,55	4,58	4,53	4,60		4,56			5,05	4,87	4,36	4,90	C	C	C	C			C					
	Maksimalna	4,53	4,98	5,00	5,39	5,16	5,36		5,93			6,44	6,99	5,64	5,73												
	Prosječna	4,01	4,76	4,85	4,90	4,80	4,93	C	5,32	C	C	5,36	5,36	5,18	5,22					C							
Govedi trup Z starija telad R2	Minimalna	2,36	4,49	5,35	5,17	5,21						3,54				C	C	C	C			C					
	Maksimalna	5,45	6,55	7,29	8,20	8,95						8,76															
	Prosječna	4,54	5,02	5,99	5,71	6,89	C	C	C	C	C	4,72															
Govedi trup Z starija telad R3	Minimalna		4,07	5,00							4,76			4,84		C	C	C	C			C					
	Maksimalna		5,34	5,43							6,09			5,51													
	Prosječna		4,95	5,27		C					5,24	C	C	5,35													

PREGLED PROSJEČNIH OTKUPNIH CIJENA JUNEČIH TRUPOVA U €/KG HLADNOG TRUPA - RH

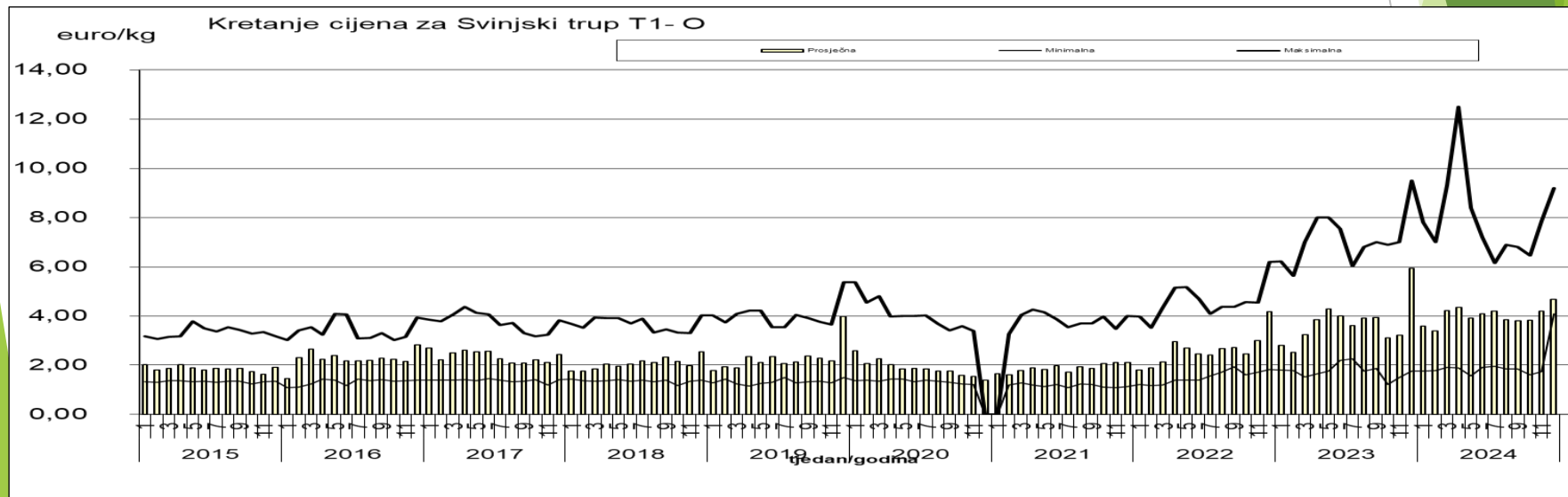
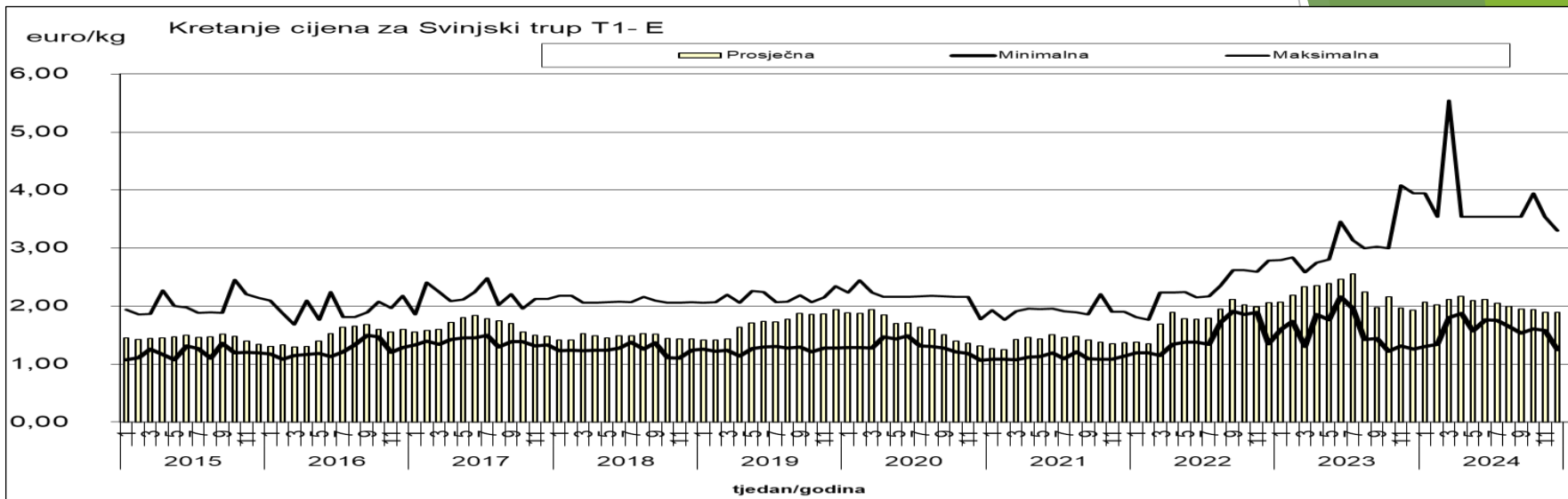


PREGLED PROSJEČNIH OTKUPNIH CIJENA SVINJSKIH TRUPOVA U €/KG HLADNOG TRUPA – RH



Proizvod	godina	2021	2022	2023	2024												Promjena %				Promjena %				
		mjesec																							
	cijena	12	12	12	1	2	3	4	5	6	7	8	9	10	11	12	12 / 2024 11 / 2024	12 / 2024 12 / 2023	12 / 2024 12 / 2022	12 / 2024 12 / 2021	2024. 52. tjedan	2023. 52. tjedan	2024. 52. tjedan	2023. 52. tjedan	
Svinjski trup T1- S	Minimalna	1,13	1,35	1,26	1,30	1,34	1,80	1,90	1,70	1,76	1,81	1,65	1,71	1,61	1,58	1,60	-2,88	-3,18	0,15	46,07	1,60	1,26	1,40		
	Maksimalna	1,90	3,14	3,94	3,94	3,54	3,54	3,54	3,54	3,54	3,54	5,59	3,54	3,94	3,54	3,30					3,00	3,94			
	Prosječna	1,42	2,07	2,15	2,17	2,14	2,23	2,28	2,13	2,14	2,26	2,13	2,16	2,11	2,14	2,08					1,94	1,92			
Svinjski trup T1- E	Minimalna	1,14	1,35	1,26	1,30	1,34	1,80	1,88	1,57	1,76	1,75	1,64	1,53	1,61	1,58	1,24	-0,04	-1,97	-8,32	37,62	1,60	1,26	14,23		
	Maksimalna	1,90	2,78	3,94	3,94	3,54	5,54	3,54	3,54	3,54	3,54	3,54	3,54	3,94	3,54	3,30					3,00	3,94			
	Prosječna	1,37	2,06	1,93	2,07	2,03	2,11	2,17	2,09	2,11	2,05	2,00	1,95	1,94	1,89	1,89					1,87	1,64			
Svinjski trup T1- U	Minimalna	1,14	1,85	1,26	1,33	1,66	1,89	1,88	1,70	1,76	1,75	1,65	1,69	1,65	1,58	1,60	0,26	-2,37	-7,50	41,38	1,60	1,26	9,05		
	Maksimalna	1,90	2,78	3,94	3,94	3,54	2,61	2,76	2,51	3,54	2,50	2,70	2,70	4,36	2,90	2,90					2,49	2,34			
	Prosječna	1,34	2,05	1,94	2,03	2,05	2,15	2,16	2,09	2,11	2,06	1,99	1,97	1,93	1,89	1,89					1,89	1,73			
Svinjski trup T1- R	Minimalna	1,06	1,79	1,22	1,19	1,50	1,71	1,70		1,69		1,57	1,52	1,52			C	C	C	C		1,22	C		
	Maksimalna	1,69	2,59	2,25	2,31	2,51	2,92	2,43		2,38		2,50	2,47	4,36							1,93				
	Prosječna	1,21	1,96	1,72	1,86	1,90	2,02	2,00	C	2,01	C	1,88	1,87	1,80	C	C					1,68				
Svinjski trup T2	Minimalna	0,98	1,79	1,22	1,19	1,28	1,70	1,70	1,67	1,70	1,62	1,51	1,54	1,51	1,50	1,51	-1,76	26,11	-2,58	51,67	1,51	1,22	26,76		
	Maksimalna	1,90	2,88	3,87	3,54	3,61	3,08	2,92	3,09	2,61	2,61	2,30	2,55	4,36	3,54	3,30					2,57	3,11			
	Prosječna	1,55	2,41	1,86	1,66	1,97	2,17	2,27	2,00	2,07	2,09	1,92	2,17	2,26	2,39	2,35					1,94	1,53			
Svinjski trup Krmače (K)	Minimalna	0,85	1,39	1,63	1,73	1,40											C	C	C	C		1,63	C		
	Maksimalna	1,32	2,59	2,55	1,89	1,94															1,95				
	Prosječna	1,07	1,54	1,90	1,79	1,71	C	C	C			C	C	C	C	C					1,74				
Svinjski trup Odojci (O)	Minimalna	1,13	1,82	1,77	1,76	1,78	1,91	1,90	1,57	1,92	1,95	1,84	1,85	1,61	1,74	4,08	11,83	-21,21	12,22	122,46	4,11	1,85	-22,38		
	Maksimalna	3,99	6,21	9,50	7,80	7,00	9,30	12,50	8,40	7,20	6,15	6,90	6,80	6,45	7,84	9,20					9,20	9,50			
	Prosječna	2,10	4,17	5,94	3,59	3,38	4,21	4,35	3,91	4,08	4,21	3,85	3,80	3,83	4,19	4,68					4,56	5,87			
Svinjski trup Prasad (PR)	Minimalna	0,85	1,35	0,97	0,93	1,24	1,33	1,32	1,30	1,31	1,26	1,15	1,21	1,19	1,08	2,68	81,85	-32,38	-4,38	92,77		1,85	C		
	Maksimalna	2,80	4,45	9,50	4,18	5,45	4,79	4,08	6,99	7,20	5,02	5,40	6,45	4,78	5,87	7,84					6,81				
	Prosječna	1,49	3,01	4,26	1,86	1,75	2,41	1,88	1,66	1,80	1,76	1,68	1,83	1,69	1,58	2,88					2,42				

PREGLED PROSJEČNIH OTKUPNIH CIJENA SVINJSKIH TRUPOVA (T1-E) U €/KG HLADNOG TRUPA - RH

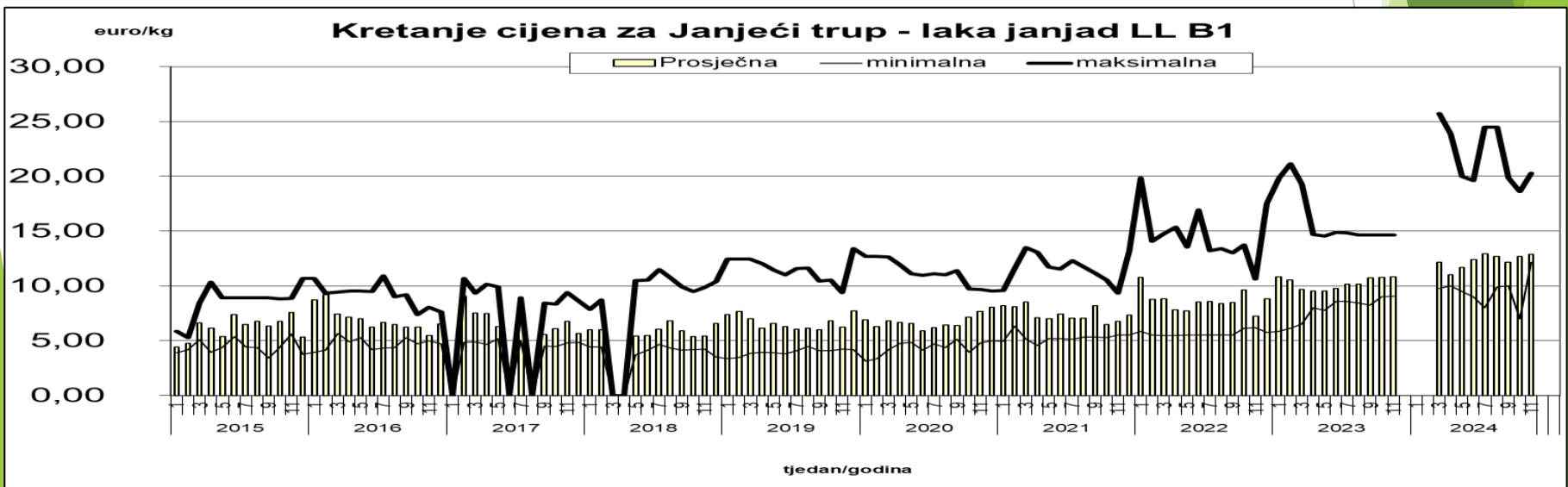
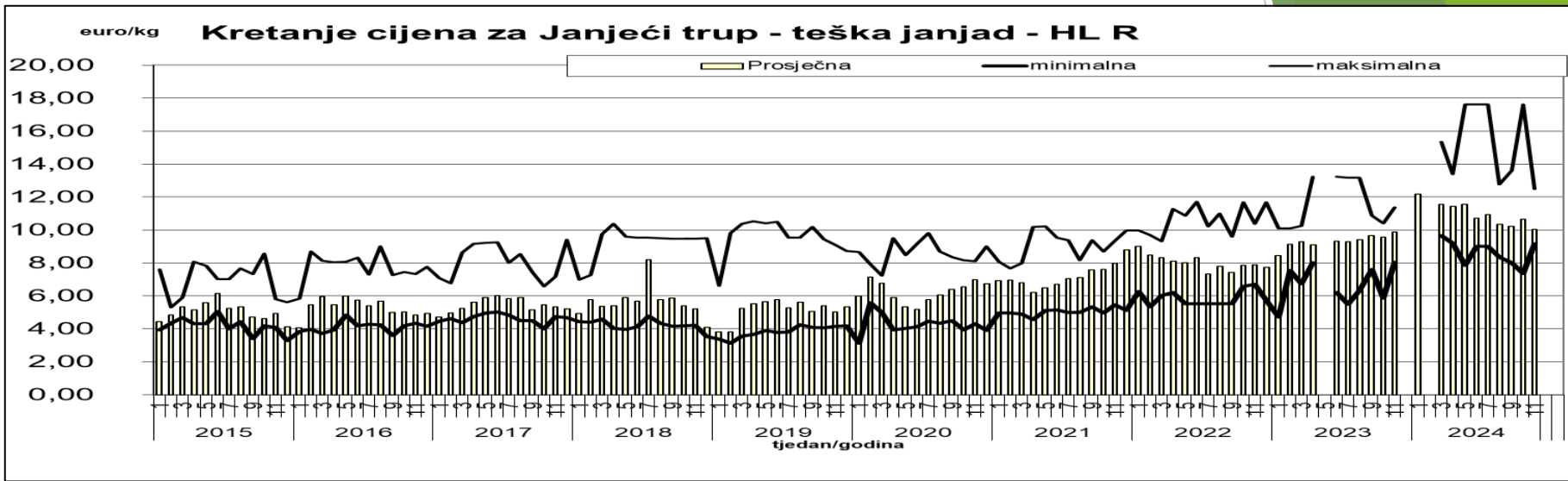


PREGLED PROSJEČNIH OTKUPNIH CIJENA JANJEĆIH TRUPOVA U €/KG HLADNOG TRUPA – RH



Proizvod	godina	2021	2022	2023	2024												Promjena				Promjena %		
	mjesec cijena	12	12	12	1	2	3	4	5	6	7	8	9	10	11	12	12 / 2024 11 / 2024	12 / 2024 12 / 2023	12 / 2024 12 / 2022	12 / 2024 12 / 2021	2024. 52. tjedan	2023. 52. tjedan	2024. 52. tjedan /2023.52. tjedan
teška janjad - HL E	minimalna																						
	maksimalna																						
	Prosječna																						
teška janjad - HL U	minimalna	5,72	5,75																				
	maksimalna	9,98	10,02																				
	Prosječna	8,79	6,58	C	C	C		C	C	C	C	C		C									
teška janjad - HL R	minimalna	5,11	5,75		9,69		9,66	9,19	7,85	9,00	9,00	8,35	8,00	7,36	9,17					9,69	8,85		
	maksimalna	9,98	11,69		13,18		15,36	13,38	17,63	17,63	17,63	12,77	13,60	17,63	12,50					13,18	13,60		
	Prosječna	8,80	7,74	C	12,18	C	11,54	11,42	11,56	10,70	10,94	10,33	10,21	10,64	10,03	C				12,18	11,58		5,21
teška janjad - HL O	minimalna	5,13	5,75	5,44	10,37	10,93	10,16	9,82	10,23	8,35	9,00	8,34	8,72	7,16	10,50	10,50							
	maksimalna	9,98	9,85	13,64	13,18	13,20	15,65	13,57	17,63	17,63	17,00	15,03	14,48	17,63	12,50	17,63							
	Prosječna	7,47	5,95	10,85	11,19	11,97	12,03	11,74	11,76	10,66	10,74	11,54	11,90	10,72	10,69	11,66							
teška janjad - HL P	minimalna			5,77				11,44		8,35	11,61	9,83	9,93	7,48									
	maksimalna			11,34				13,12		14,27	14,91	15,14	14,02	12,14									
	Prosječna	C	C	10,60	C	C	C	11,82	C	10,52	13,45	11,79	12,48	9,91	C	C							
laka janjad LL A1	minimalna	5,52					14,18	10,83		16,06		10,45											
	maksimalna	13,19					27,59	18,36		22,48		16,27											
	Prosječna	11,35	C	C	C	C	15,39	14,06	C	18,92	C	12,42	C		C								
laka janjad LL A2	minimalna	5,52																					
	maksimalna	6,52																					
	Prosječna	5,97		C					C	C					C								
laka janjad LL B1	minimalna	5,52	5,75				9,79	10,00	9,47	9,00	8,00	9,93	10,00	7,01	12,14	10,60							
	maksimalna	13,19	17,53				25,75	23,88	19,98	19,59	24,49	24,49	19,84	18,61	20,28	19,28							
	Prosječna	7,32	8,82	C	C	C	12,16	11,02	11,67	12,41	12,94	12,68	12,17	12,68	12,86	13,65							
laka janjad LL B2	minimalna	5,52		8,00				10,00	9,80	9,00			10,00										
	maksimalna	6,92		13,60				12,50	12,50	12,50			13,60										
	Prosječna	5,62	C	10,64	C	C	C	11,58	11,02	10,39	C	C	11,70	C	C	C							
laka janjad LL C1	minimalna			8,00	8,41		9,67	9,72	9,64	8,35	8,00	9,85	10,00	7,19	10,00	9,26							
	maksimalna			13,60	13,18		21,94	19,23	19,23	19,23	21,79	18,37	19,23	19,23	19,23	18,99							
	Prosječna	C	C	10,40	11,25	C	11,45	11,46	11,30	11,55	11,67	11,32	11,36	11,29	12,29	12,46							
laka janjad LL C2	minimalna			9,02		11,36		10,00	9,80	9,00	9,00		10,00	10,00		10,10							
	maksimalna			13,60		13,20		12,50	12,50	12,50	11,40		13,60	13,60		15,90							
	Prosječna	C	C	10,54	C	12,05	C	11,47	11,08	10,31	10,36	C	11,31	10,59	C	11,70							

PREGLED PROSJEČNIH OTKUPNIH CIJENA JANJEĆIH TRUPOVA U €/KG HLADNOG TRUPA - RH

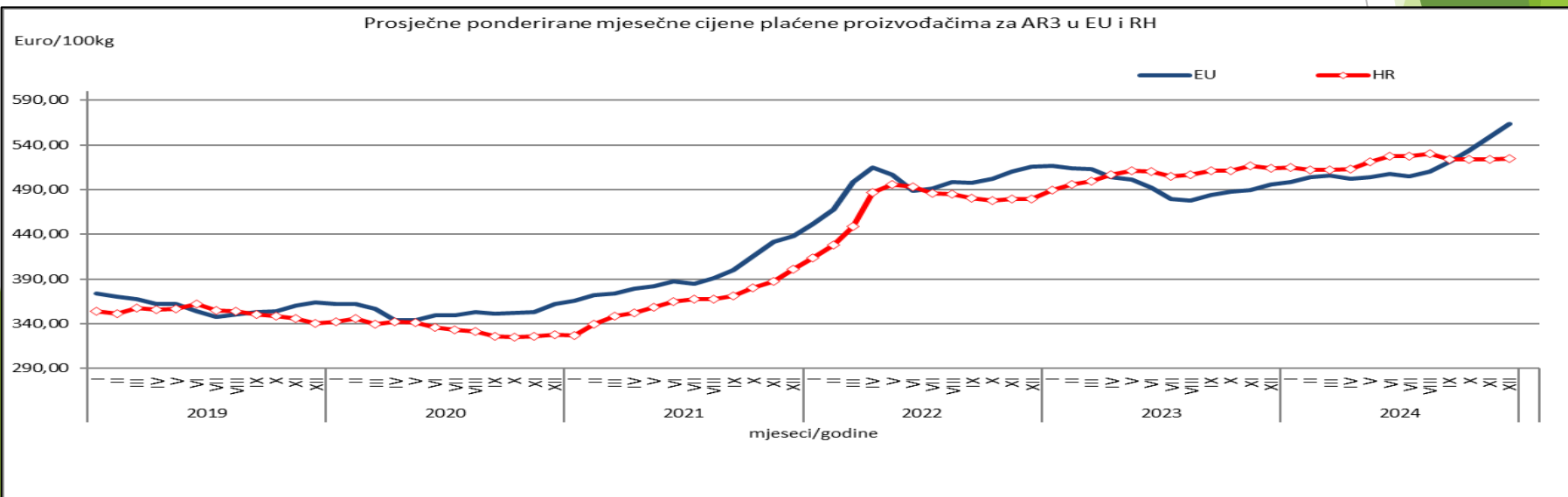
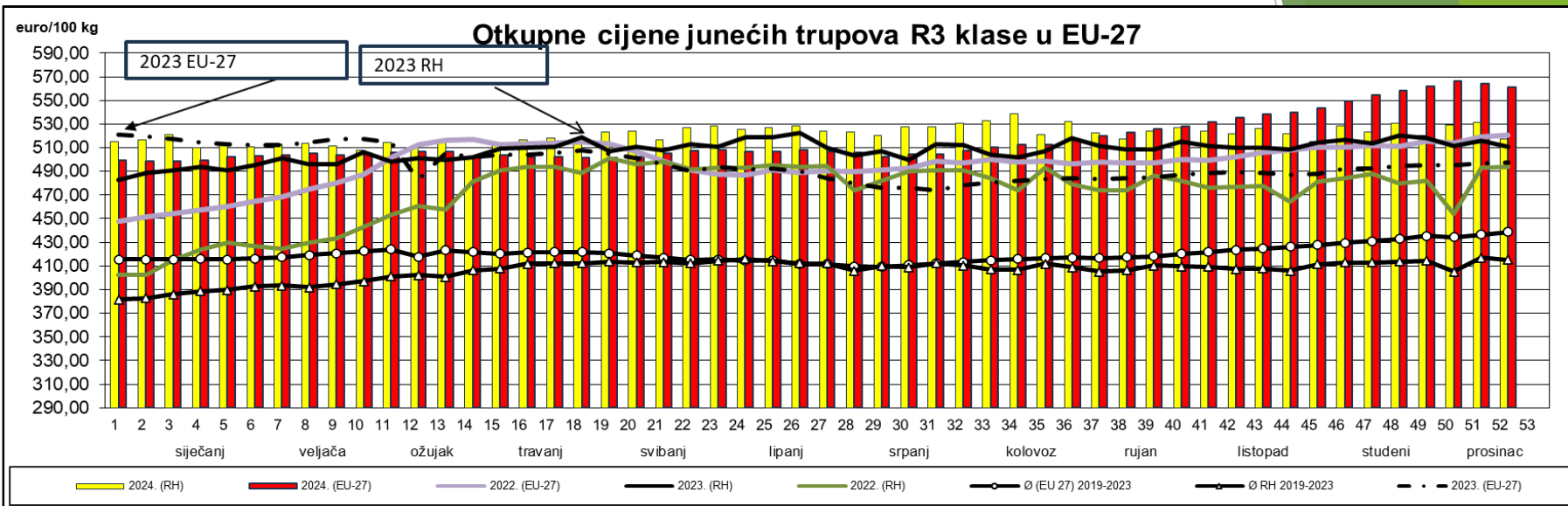


PREGLED PROSJEČNIH OTKUPNIH CIJENA JUNEČIH TRUPOVA R3 KLASE (A MLADI BIKOVI OD 12 DO 24 MJ - EURO/100 KG) - EU



država	godina			X	XI	XII	razlika u %	razlika u %	razlika u %
	2021	2022	2023				12'24	12'24	12'24
							/ 10'24	/ 11'24	/ 12'23
Belgija	310,98	403,59	423,55	415,70	420,35	432,38	4,01	2,86	7,29
Bugarska	271,63	511,00	514,70	503,13	442,73	442,73	-12,01	0,00	-17,25
Češka	344,34	443,21	465,25						
Danska	351,29	473,52	444,18	435,24	450,43	457,95	5,22	1,67	8,26
Njemačka	413,17	518,52	484,90	548,99	572,18	586,23	6,78	2,45	20,38
Irska	390,89	462,87	484,96	504,62	523,81	552,39	9,47	5,46	15,08
Grčka	395,97	417,55	442,96	427,70	473,87	474,31	10,90	0,09	9,29
Španjolska	379,16	492,69	518,42	566,39	577,43	609,47	7,61	5,55	21,41
Francuska	390,80	502,34	524,47	534,00	552,37	564,06	5,63	2,12	8,27
Hrvatska	363,89	471,43	506,54	524,26	523,99	524,74	0,09	0,14	2,08
Italija	375,50	457,36	508,54	474,78	522,22	469,05	-1,21	-10,18	-7,67
Latvija	289,70	380,55	361,43	419,80	444,81	450,65	7,35	1,31	48,73
Litva	301,04	418,31	396,15	430,03	441,03	469,44	9,17	6,44	21,93
Malta	329,43	402,20	435,35						
Nizozemska	369,69	492,65	381,87	589,48	509,80	446,26	-24,30	-12,46	33,21
Austrija	398,69	478,73	480,96	527,60	543,41	553,64	4,94	1,88	10,29
Poljska	359,77	480,59	472,56	507,35	522,14	532,44	4,95	1,97	11,16
Portugal	393,18	474,24	503,35	521,80	543,70	554,86	6,34	2,05	12,09
Rumunjska	327,56	384,11	441,77	447,00	464,50	466,99	4,47	0,53	5,18
Slovenija	338,45	431,13	480,12	522,12	524,08	539,20	3,27	2,88	10,72
Slovačka	352,25	441,54	485,50	457,11					
Finska	384,36	460,79	503,66	479,42	481,50	484,34	1,03	0,59	-4,09
Švedska	466,32	504,69	506,39	540,08	532,67	543,38	0,61	2,01	4,50
EU	393,90	495,46	496,46	534,19	549,63	563,37	5,46	2,50	13,58
RH *	363,89	471,43	506,54	524,26	523,99	524,74	0,09	0,14	2,08
Razlika (RH-EU) eura/kg	-0,30	-0,24	0,10	-0,10	-0,26	-0,39			
RH/EU indeks	92,41	95,15	102,03	98,14	95,34	93,14			
RH - EURO/kg	3,64	4,71	5,06	5,24	5,24	5,25			
	euro								

PREGLED PROSJEČNIH OTKUPNIH CIJENA JUNEĆIH TRUPOVA R3 KLASA (A MLADI BIKOVI OD 12 DO 24 MJ - EURO/100 KG) - EU

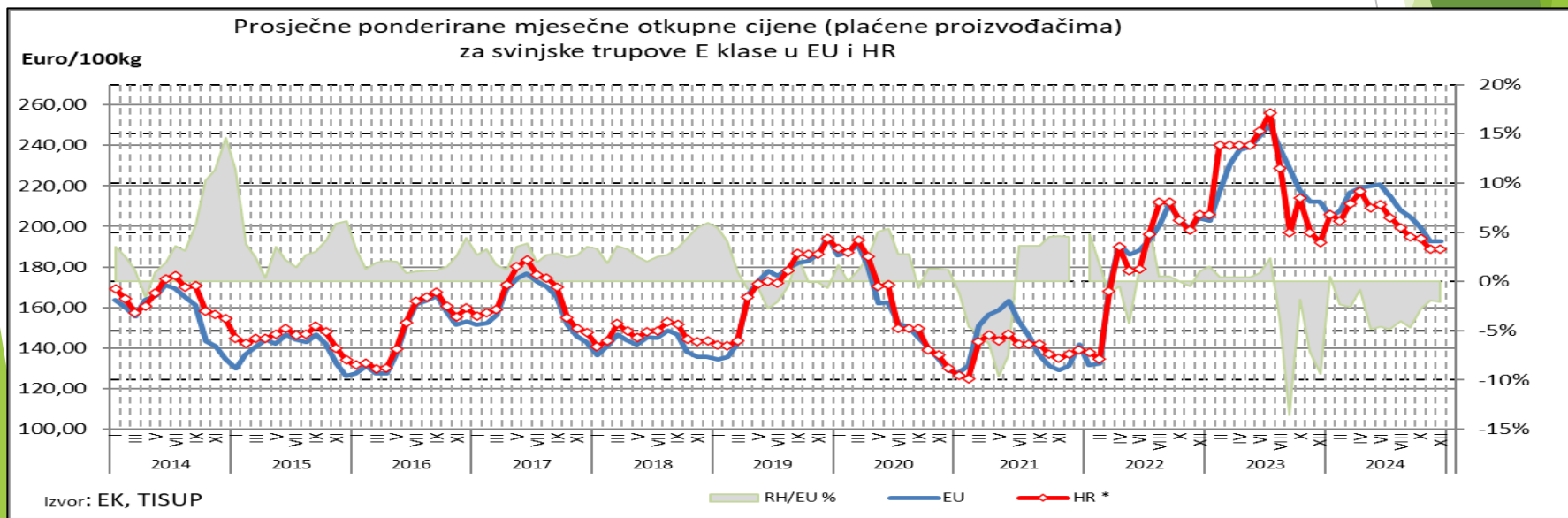
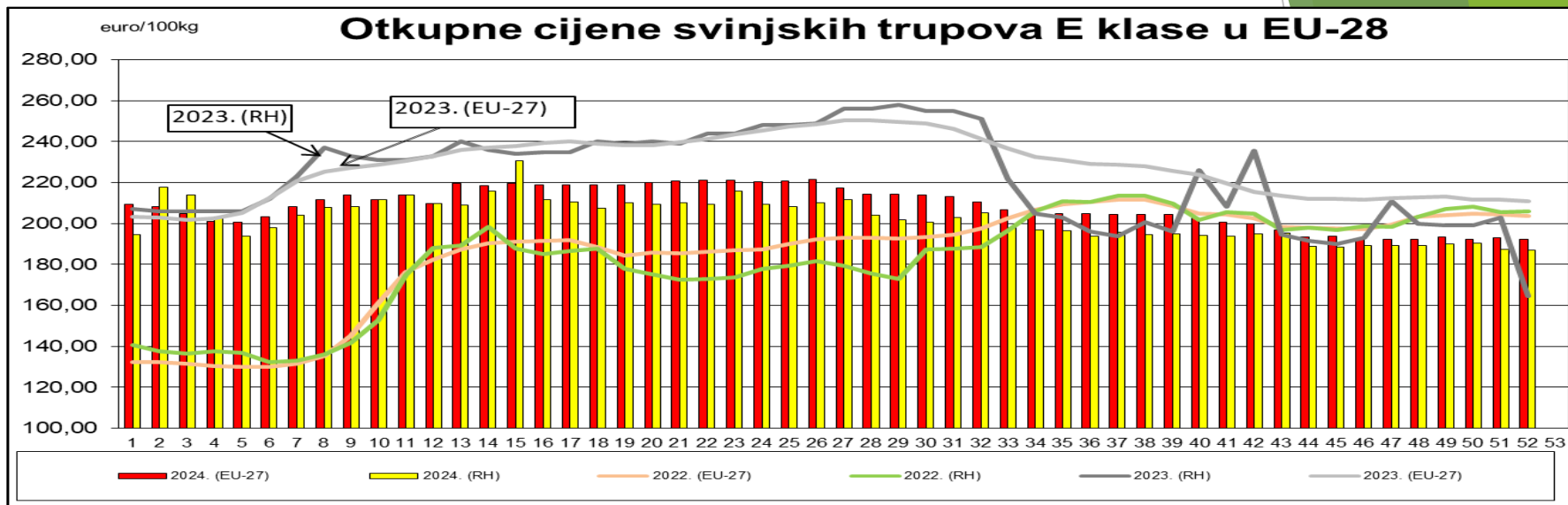


PREGLED PROSJEČNIH OTKUPNIH CIJENA SVINJSKIH TRUPOVA E KLASE (EURO/100 KG) – EU



država	godina			X	XI	XII	razlika u % 12'24'	razlika u % 12'24'	razlika u % 12'24'
	2021	2022	2023	10'24'	11'24'	12'24'	10'24'	11'24'	12'23'
Belgija	119,06	165,82	217,19	195,40	187,45	186,62	-4,49	-0,44	-9,19
Bugarska	177,45	206,18	267,91	251,87	252,03	253,01	0,45	0,39	-1,65
Češka	135,91	179,72	225,95	200,75	194,20	195,66	-2,54	0,75	-8,39
Danska	147,01	163,53	193,84	173,94	172,41	169,71	-2,43	-1,57	-12,76
Njemačka	138,61	187,62	235,82	207,83	201,99	202,09	-2,76	0,05	-8,38
Estonija	145,40	174,38	210,57	197,78					
Irska			214,21	208,58	203,17	203,49	-2,44	0,16	2,60
Grčka	165,92	213,00	254,39	231,27	223,65	223,73	-3,26	0,03	-8,16
Španjolska	152,88	194,25	228,52	201,83	197,20	198,47	-1,67	0,64	-0,74
Francuska	144,21	182,14	221,49	190,26	185,10	185,00	-2,76	-0,05	-2,58
Hrvatska	139,17	181,63	222,40	193,89	188,98	188,78	-2,64	-0,11	-1,75
Italija	197,10								
Cipar	174,60	220,78	248,48	262,94	257,52	255,05	-3,00	-0,96	0,35
Letonija	139,10	184,99	245,70	218,73	209,67	209,79	-4,09	0,06	-12,74
Litva	133,29	179,09	234,71	208,30	201,00	201,85	-3,10	0,42	-10,49
Luxemburg	136,00	188,04	230,92						
Mađarska	137,37	185,55	236,13	203,59	192,59	192,79	-5,31	0,10	-16,62
Malta	143,34	215,15	226,11	224,31	224,12	224,12	-0,08	0,00	-0,76
Nizozemska	127,66	160,42	206,21	168,60	161,95	161,40	-4,27	-0,34	-17,35
Austrija	155,04	198,24	241,10	217,10	207,02	207,74	-4,31	0,35	-8,22
Poljska	133,94	184,58	237,26	204,33	189,71	190,39	-6,82	0,36	-13,55
Portugal	160,22	202,72	247,57	219,38	211,22	211,02	-3,81	-0,09	-3,28
Rumunjska	143,59	194,53	246,40	217,11	210,88	206,79	-4,75	-1,94	-18,99
Slovenija	160,73	199,89	238,78	214,57	200,50	202,60	-5,58	1,05	-9,96
Slovačka	137,32	184,63	236,84	222,62	215,88	214,08	-3,84	-0,84	-7,04
Finska	160,40	203,33	221,80	209,20	210,21	210,63	0,69	0,20	-4,10
Švedska	198,56	221,16	223,66	233,76	232,57	237,35	1,53	2,05	2,93
EU	141,90	184,15	231,36	199,40	192,72	192,76	-3,33	0,02	-9,08
RH *	139,17	181,63	222,40	193,89	188,98	188,78	-2,64	-0,11	-1,75
Razlika (RH-EU) eura	-2,73	-2,52	-8,95	-5,51	-3,74	-3,99			
RH/EU indeks	98,08	98,63	96,13	97,24	98,06	97,93			
Hrvatska euro/kg *	1,40	1,81	2,22	1,94	1,89	1,89			
					euro				

PREGLED PROSJEČNIH OTKUPNIH CIJENA SVINJSKIH TRUPOVA E KLASE (EURO/100 KG) – EU



Izvor: EK
 Obrada: Ministarstvo poljoprivrede

www.tisup.mps.hr

[nazad na Pregled](#)

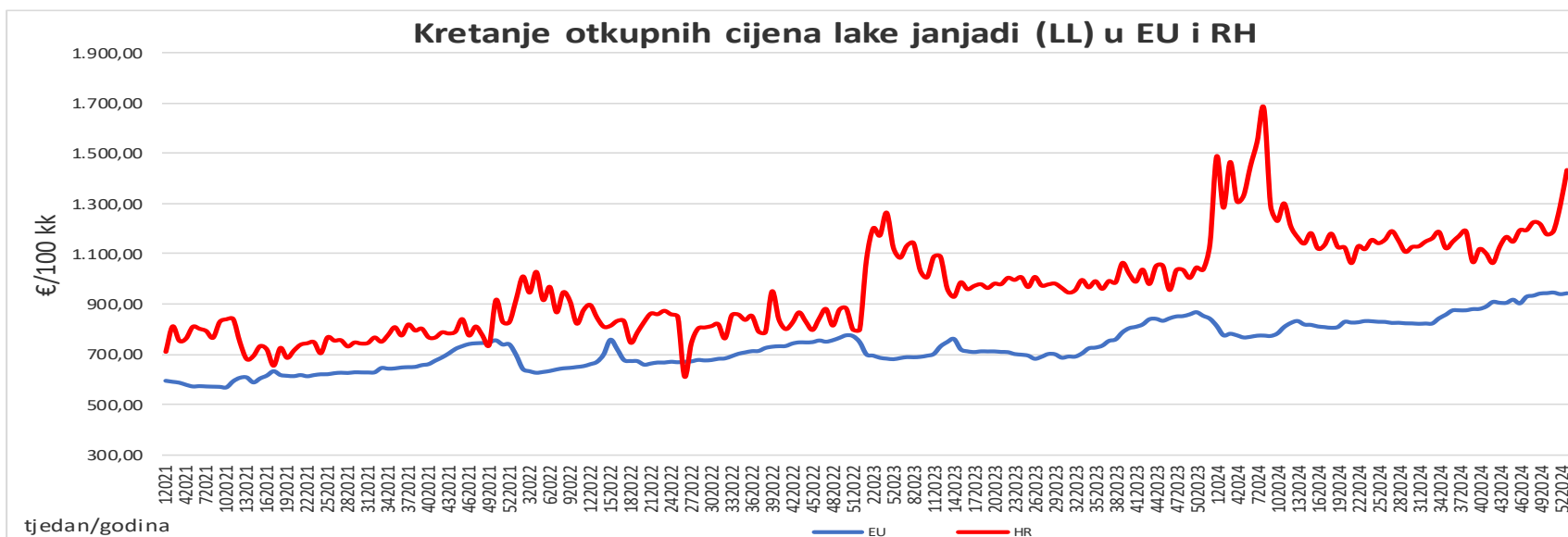
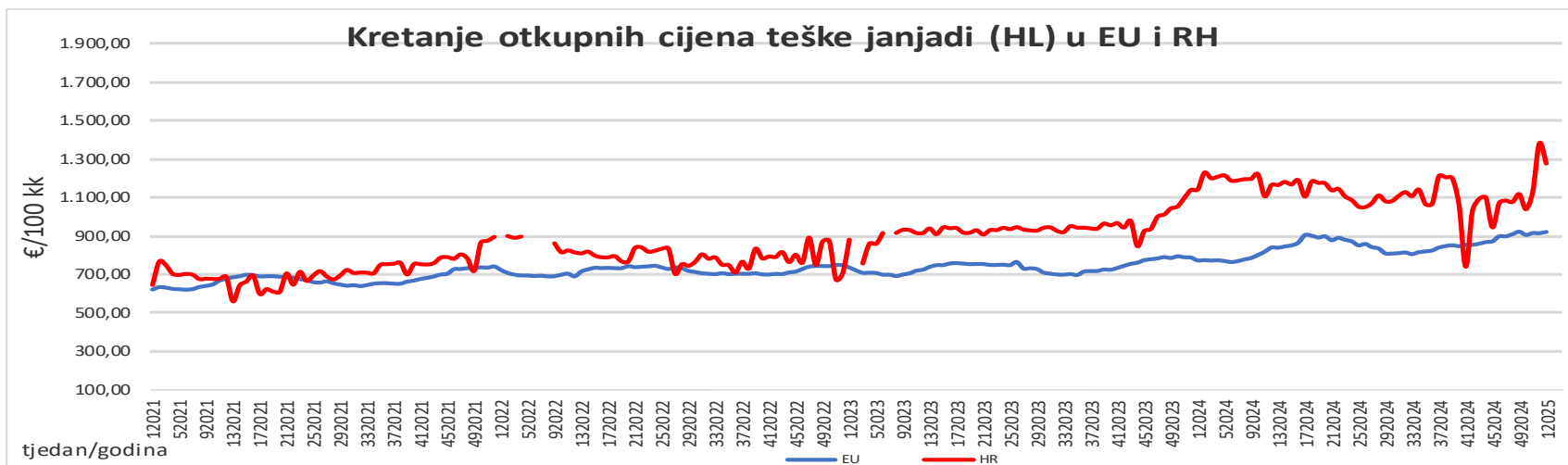
PREGLED PROSJEČNIH OTKUPNIH JANJEĆIH TRUPOVA EU
EURO/100 KG (ponder svih klasa Lake janjadi i ponder svih klasa Teške
janjadi)

Tjedne cijene janjećih trupova EU i RH

EUR/100 kg hladnog trupa

Tjedan 2025	Teška janjad		Laka janjad	
	EU	RH	EU	RH
1	924,73	1277,30	943,03	1432,85
Promjena -1 tjedan	+ 0,71%	- 7,65%	+ 0,37%	+ 10,92%
Promjena -1 mjesec	- 0,14%	+ 14,32%	+ 0,11%	+ 17,58%
Promjena -1 godina	+ 19,12%	+ 11,89%	+ 16,07%	- 3,64%

PREGLED PROSJEČNIH OTKUPNIH CIJENA JANJEĆIH TRUPOVA (EURO/100 KG) - EU



PREGLED PROSJEČNIH VELEPRODAJNIH CIJENA U MESNIM INDUSTRIJAMA

– euro/kg RH

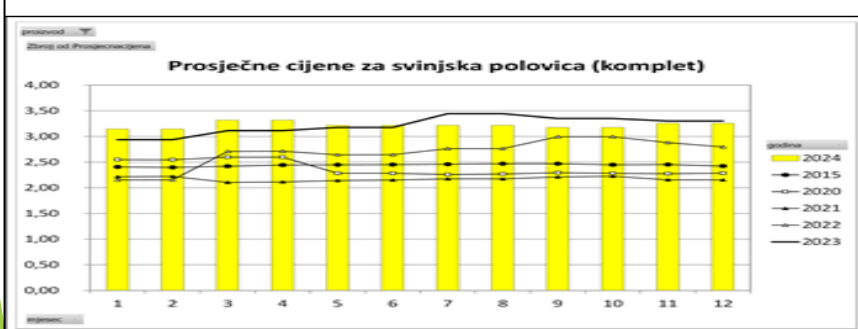
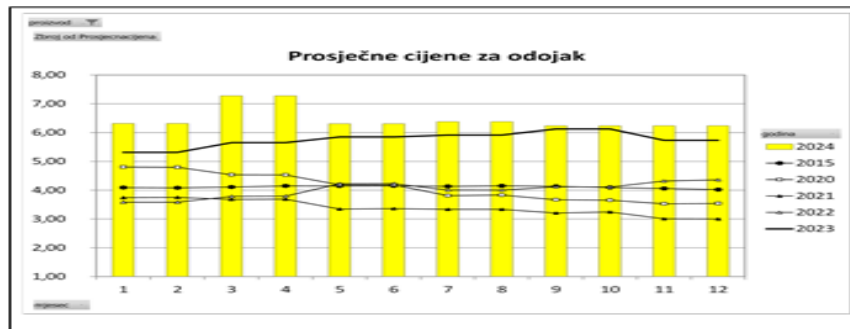
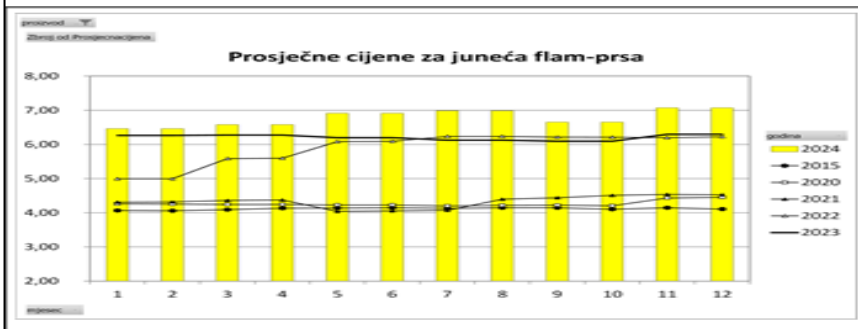
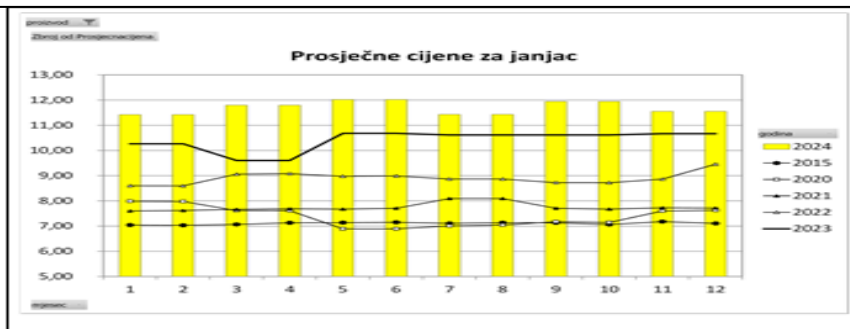
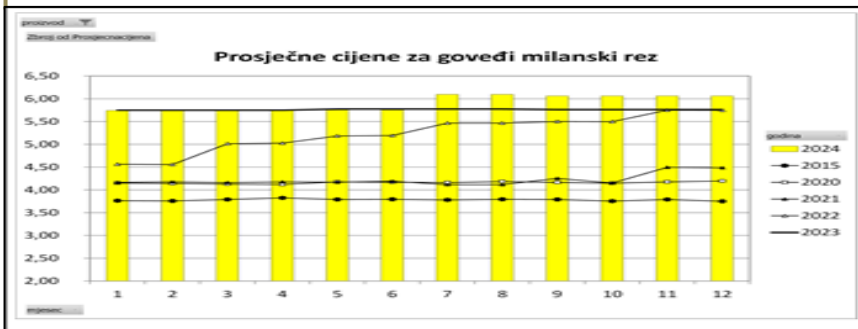


Mesna industrija VPC- Meat industry
Razdoblje od 01-01-2022 do 31-12-2024

proizvod	€/kg					PROMJENA %		
	2022/12	2023/12	2024/10	2024/11	2024/12	2024/12 u odnosu na 2024/10	2024/12 u odnosu na 2023/12	2024/12 u odnosu na 2022/12
goveđa polovica	5,26	5,27	5,34	5,34	5,34	0,00%	1,27%	1,39%
goveđa prednja četvrt	4,82	4,83	5,05	5,05	5,05	0,00%	4,48%	4,77%
goveđi but bez kostiju	7,50	7,86	7,98	7,98	7,98	0,00%	1,48%	6,40%
goveđi milanski rez	5,75	5,76	6,06	6,06	6,06	0,00%	5,21%	5,51%
hrenovke	5,43	6,38	6,51	7,03	7,03	7,89%	10,17%	29,30%
janjac	9,46	10,67	11,95	11,56	11,56	-3,29%	8,29%	22,17%
janjeća četvrt	9,61	10,97	11,66	11,73	11,73	0,60%	6,90%	22,02%
juneća flam-prsa	6,23	6,30	6,65	7,07	7,07	6,31%	12,34%	13,60%
juneća polovica (kompenzirana)	6,00	6,19	6,55	6,53	6,53	-0,31%	5,49%	8,91%
juneća vratina bez kostiju	8,00	8,19	8,30	8,60	8,60	3,62%	5,01%	7,50%
juneća vratina s kostima	6,45	6,50	6,82	7,24	7,24	6,16%	11,35%	12,21%
juneći but bez kostiju	8,89	9,05	9,34	9,44	9,44	1,07%	4,29%	6,17%
juneći milanski rez	6,75	7,28	7,47	7,67	7,67	2,68%	5,36%	13,60%
juneći prednja četvrt bez flam	5,76	6,19	6,57	7,14	7,14	8,71%	15,36%	23,90%
juneći ramstek (s kostima)	7,90	8,62	8,69	9,70	9,70	11,69%	12,63%	22,80%
odojak	4,36	5,73	6,24	6,24	6,24	0,00%	8,82%	43,12%
posebna	4,69	4,97	5,11	5,11	5,11	0,00%	2,82%	8,96%
svinjska polovica (guljena)	3,79	4,08	4,00	4,00	4,00	0,00%	-1,86%	5,70%
svinjska polovica (komplet)	2,80	3,30	3,18	3,26	3,26	2,52%	-1,33%	16,44%
svinjska vratina	3,34	4,88	4,93	4,77	4,77	-3,38%	-2,22%	42,89%
svinjski but bez kostiju	4,44	5,27	5,24	5,24	5,24	0,00%	-0,63%	17,97%
svinjski file	6,87	7,81	8,16	7,97	7,97	-2,35%	2,03%	15,99%
svinjski francuski rez	3,77	4,18	4,11	4,11	4,11	0,00%	-1,82%	9,03%
svinjski kare	4,38	5,03	4,99	4,99	4,99	0,00%	-0,76%	13,93%
svinjski milanski rez	3,95	4,54	4,51	4,53	4,53	0,44%	-0,22%	14,63%
šunkarica	5,79	5,91	6,23	6,23	6,23	0,00%	5,41%	7,60%
teleća koljenica bez kostiju	11,13	10,69	11,05	11,32	11,32	2,41%	5,93%	1,71%
teleća koljenica s kostima	6,72	7,69	8,01	8,31	8,31	3,74%	8,06%	23,69%
teleća lopatica bez kostiju	8,70	9,43	9,39	9,77	9,77	4,05%	3,60%	12,30%
teleća lopatica s kostima	5,81	6,59	5,93	6,29	6,29	6,12%	-4,65%	8,17%
teleća polovica	6,73	6,76	7,42	7,64	7,64	2,97%	12,99%	13,53%
teleća prednja četvrt bez flam	4,91	6,45	5,18	5,65	5,65	9,18%	-12,40%	15,07%
teleća prsa	6,76	6,90	7,01	7,30	7,30	4,13%	5,92%	7,98%
teleća vratina (s kostima)	7,24	7,37	7,41	7,65	7,65	3,26%	3,75%	5,64%
teleća vratina bez kostiju	7,40	9,28	8,81	9,21	9,21	4,54%	-0,68%	24,49%
teleći but bez kostiju	11,20	11,93	12,66	13,20	13,20	4,27%	10,66%	17,88%
teleći kotlet	10,40	11,15	11,34	11,87	11,87	4,68%	6,41%	14,11%
teleći milanski rez	7,43	7,57	7,65	8,12	8,12	6,10%	7,27%	9,29%
tirolska	4,70	4,84	5,22	5,29	5,29	1,37%	9,37%	12,63%
zimska	10,39	9,09	11,96	11,96	11,96	0,00%	31,54%	15,11%

PREGLED PROSJEČNIH VELEPRODAJNIH CIJENA U MESNIM INDUSTRIJAMA – euro/kg RH

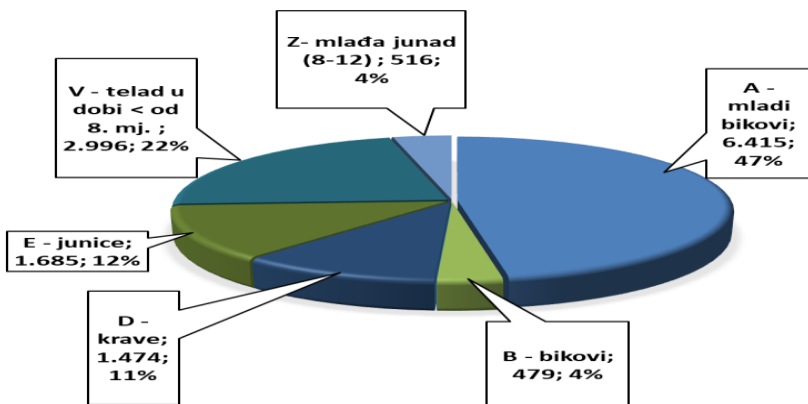
PROSINAC 2024.



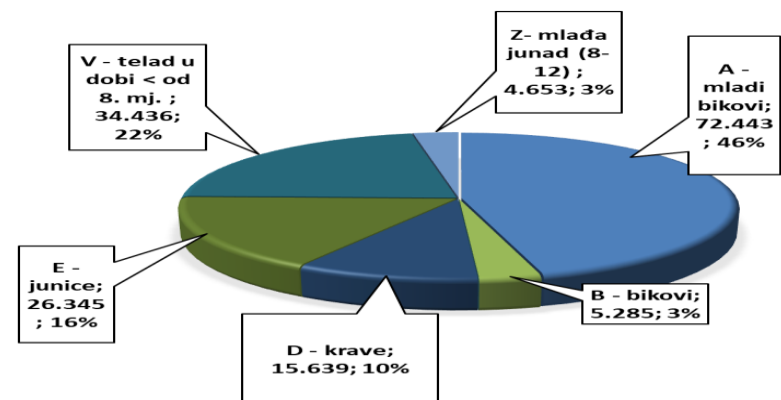
UKUPAN BROJ KLASIRANIH GOVEĐIH TRUPOVA PO KATEGORIJAMA U RH

	Kategorija	A - mladi bikovi mladi od 24.mj.	B - bikovi stariji od 24. mj.	C - volovi	D - krave	E - junice	V - telad u dobi < od 8. mj.	Z- mlađa junad (8-12) mj.	Ukupno
	2016	72.972	4.553	13	26.974	28.876	54.119	2.941	190.448
	2017	73.605	3.578	14	22.249	27.274	52.605	3.160	182.485
	2018	75.796	3.289	0	19.716	29.896	50.840	2.975	182.512
	2019	77.000	3.028	1	16.984	34.446	48.856	2.763	183.078
	2020	71.100	4.229	3	15.763	32.262	43.240	2.910	169.507
	2021	73.992	4.732	8	17.588	28.809	43.911	3.418	172.458
	2022	68.468	4.389	20	17.816	28.883	39.314	3.466	162.356
	2023	69.886	5.227	4	16.404	25.230	38.274	3.785	158.810
2024	Siječanj	5.560	334		1.383	2.218	2.577	317	12.389
	Veljača	4.871	363		1.349	2.186	2.548	361	11.678
	Ožujak	5.777	440		1.315	2.319	3.052	426	13.329
	Travanj	5.518	510		1.308	2.013	2.441	392	12.182
	Svibanj	5.939	499	3	1.183	2.496	2.973	411	13.504
	Lipanj	5.396	523	1	1.141	2.235	2.803	390	12.489
	Srpanj	6.815	467	3	1.146	2.514	2.901	318	14.164
	Kolovoz	6.469	486	1	1.119	2.200	2.927	318	13.520
	Rujan	6.665	397	3	1.152	2.290	3.115	418	14.040
	Listopad	6.903	414	0	1.315	2.304	3.299	353	14.588
	Studeni	6.115	373	0	1.754	1.885	2.804	433	13.364
	Prosinac	6.415	479	0	1.474	1.685	2.996	516	13.565
		Ukupno	72.443	5.285	11	15.639	26.345	34.436	4.653

BROJ KLASIRANIH GOVEĐIH TRUPOVA PO KATEGORIJAMA PROSINAC 2024.



UKUPAN BROJ KLASIRANIH GOVEĐIH TRUPOVA PO KATEGORIJAMA I-XII 2024

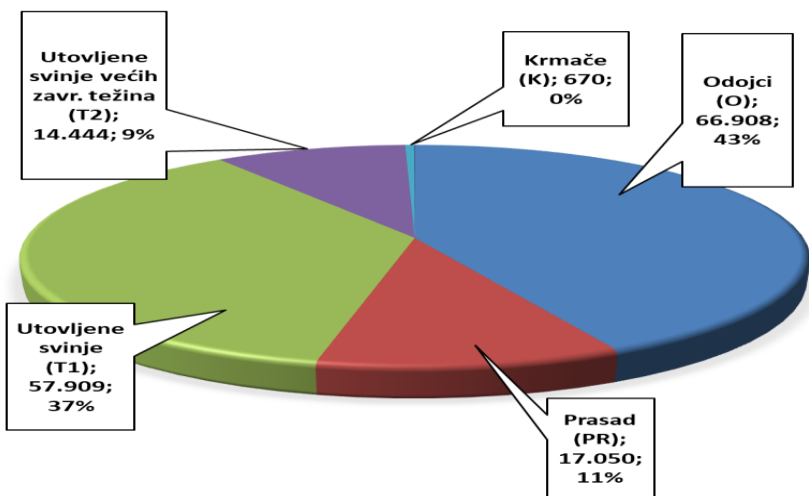


UKUPAN BROJ KLASIRANIH SVINJSKIH TRUPOVA PO KATEGORIJAMA U RH

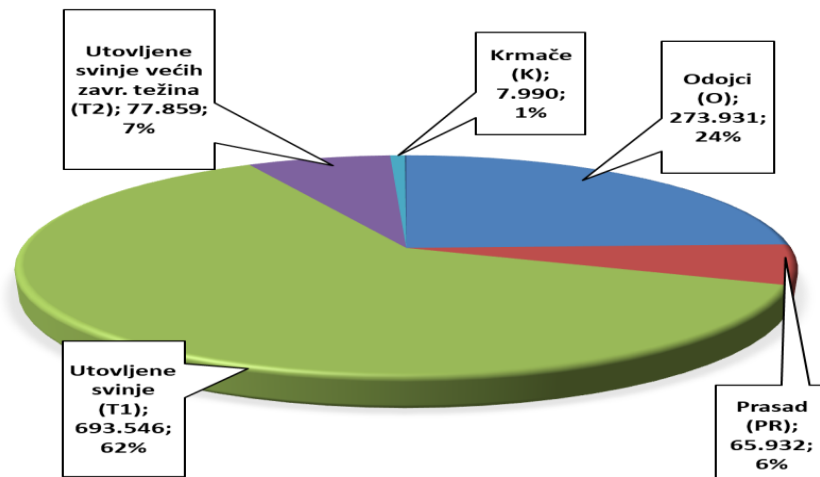


	Kategorija	Odojci (O)	Prasad (PR)	Utovljene svinje (T1)	Utovljene svinje većih zavr. težina (T2)	Krmače (K)	Mladi nerastovi (N)	Stariji nerastovi i kastrati (NK)	UKUPNO	
	2016	278.878	52.314	742.201	38.564	13.108	33	1.963	1.127.061	
	2017	231.512	44.788	687.232	25.067	9.414	34	2.416	1.000.463	
	2018	236.493	44.839	711.415	28.552	9.481	44	2.332	1.033.156	
	2019	213.836	36.940	744.610	31.836	12.050	39	2.697	1.042.008	
	2020	245.184	46.456	769.199	31.548	8.159	9	688	1.101.243	
	2021	303.307	68.356	803.764	46.890	8.290	32	676	1.231.315	
	2022	284.326	69.719	746.213	37.603	8.245	28	654	1.146.788	
	2023	261334	62846	667811	61078	7595	8	717	1.061.389	
2024	Siječanj	12.963	3.737	54.818	14.359	1.024	0	63	86.964	
	Veljača	10.708	3.287	56.276	7.659	554	2	68	78.554	
	Ožujak	21.461	4.421	53.010	7.636	803	1	56	87.388	
	Travanj	13.928	3.461	57.064	5.869	545	0	79	80.946	
	Svibanj	20.739	4.250	58.298	4.675	544	1	50	88.557	
	Lipanj	16.612	3.573	54.220	4.189	550	0	48	79.192	
	Srpanj	18.848	3.563	64.010	3.612	489	1	60	90.583	
	Kolovoz	23.732	4.633	59.752	2.786	515	0	72	91.490	
	Rujan	22.221	5.907	57.199	1.094	687	0	48	87.156	
	Listopad	23.238	6.235	58.027	2.189	751	0	49	90.489	
	Studeni	22.573	5.815	62.963	9.347	858	1	95	101.652	
	Prosinac	66.908	17.050	57.909	14.444	670	0	48	157.029	
		Ukupno	273.931	65.932	693.546	77.859	7.990	6	736	1.120.000

BROJ KLASIRANIH SVINJSKIH TRUPOVA PO KATEGORIJAMA PROSINAC - 2024.



UKUPAN BROJ KLASIRANIH SVINJSKIH TRUPOVA PO KATEGORIJAMA I-XII 2024.

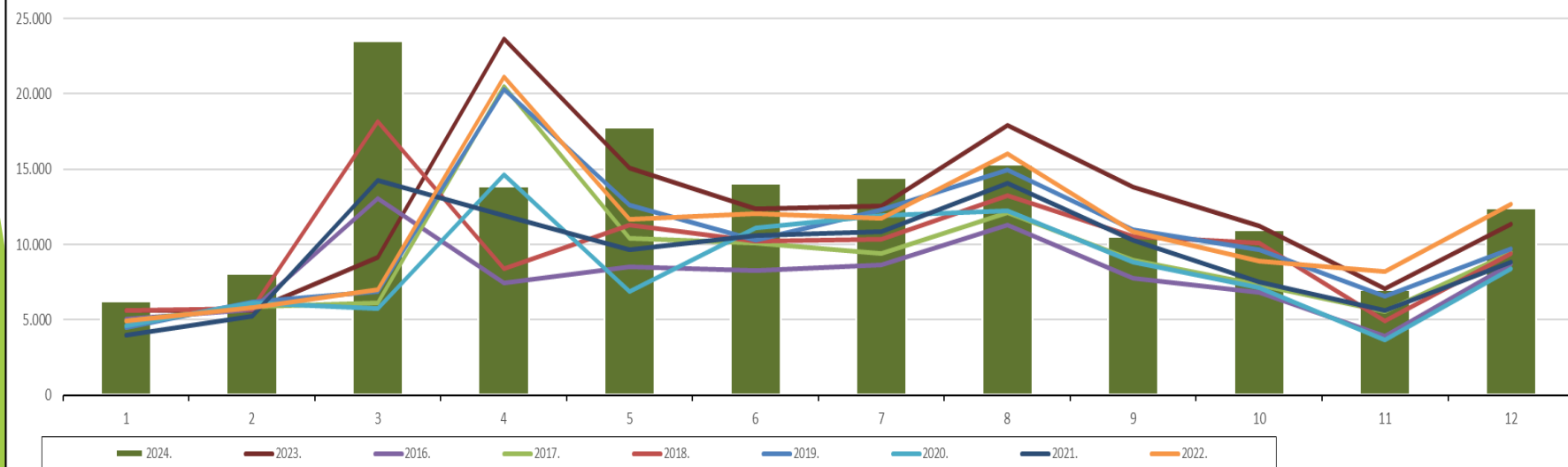


UKUPAN BROJ KLASIRANIH OVČJIH TRUPOVA SVIH KATEGORIJA (RH I UVOZ)



Godina Mjesec	2016.	2016. kumulativ	2017.	2017. kumulativ	2018.	2018. kumulativ	2019.	2019. kumulativ	2020.	2020. kumulativ	2021.	2021. kumulativ	2022.	2022. kumulativ	2023.	2023. kumulativ	2024.	2024. kumulativ
Siječanj	5.053	5.053	4.916	4.916	5.600	5.600	4.520	4.520	4.627	4.627	3.981	3.981	4.923	4.923	5643	5643	6.269	6.269
Veljača	5.668	10.721	5.905	10.821	5.737	11.337	6.183	10.703	6.140	10.767	5.234	9.215	5.829	10.752	5640	11283	8.079	14.348
Ožujak	13.041	23.762	6.111	16.932	18.141	29.478	6.900	17.603	5.779	16.546	14.261	23.476	7.011	17.763	9181	20464	23.525	37.873
Travanj	7.453	31.215	20.496	37.428	8.407	37.885	20.276	37.879	14.663	31.209	11.904	35.380	21.134	38.897	23.663	44.127	13.853	51.726
Svibanj	8.551	39.766	10.427	47.855	11.288	49.173	12.621	50.500	6.889	38.098	9.660	45.040	11.654	50.551	15052	59.179	17.772	69.498
Lipanj	8.286	48.052	10.075	57.930	10.196	59.369	10.270	60.770	11.124	49.222	10602	55.642	12058	62.609	12.361	71.540	14.066	83.564
Srpanj	8.647	56.699	9.418	67.348	10.324	69.693	12.298	73.068	11.921	61.143	10868	66.510	11714	74.323	12.555	84.095	14.462	98.026
Kolovoz	11.299	67.998	12.086	79.434	13.253	82.946	14.920	87.988	12.229	73.372	14063	80.573	16015	90.338	17.943	102.038	15.299	113.325
Rujan	7.751	75.749	8.973	88.407	10.560	93.506	10.973	98.961	8.835	82.207	10316	90.889	10863	101.201	13.786	115.824	10.512	123.837
Listopad	6.826	82.575	7.342	95.749	10.088	103.594	9.673	108.634	7.152	89.359	7510	98.399	8882	110.083	11.241	127065	10.965	134.802
Studeni	3.918	86.493	5.584	101.333	4.908	108.502	6.595	115.229	3.699	93.058	5645	104.531	8210	118.293	7086	134151	7.041	141.843
Prosinac	8.712	95.205	9.488	110.821	9.421	117.923	9.692	124.921	8.373	101.431	8.827	112.871	12.677	130.970	11.392	145.543	12.419	154.262
Ukupno	95.205		110.821		117.923		124.921		101.431		112.871		130.970		145543		154262	

UKUPAN BROJ KLASIRANIH OVČJIH TRUPOVA SVIH KATEGORIJA DO PROSINAC 2024.



STATISTIKA STOČARSTVA – OBRT SVINJA U RH

broj grla	BROJ GRILA POČETKOM GODINE	PRIPLOĐENO TIJEKOM GODINE	UVOZ	IZVOZ	ZAKLANO	UGINULO	BROJ GRILA NA KRAJU GODINE
2000.	1.233.545	2.381.282	98.141	65	2.183.834	295.246	1.233.823
2001.	1.233.823	2.548.596	67.997		2.239.257	324.662	1.286.497
2002.	1.286.497	2.628.864	109.085	15	2.350.458	327.310	1.346.663
2003.	1.346.663	2.939.681	119.544		2.473.516	443.037	1.489.335
2004.	1.489.335	2.474.354	157.375	1.374	2.502.185	412.545	1.204.960
2005.	1.204.960	2.352.152	354.948	265	2.310.603	371.228	1.229.964
2006.	1.229.964	2.387.098	470.258	177	2.285.729	312.926	1.488.488
2007.	1.488.488	2.317.396	497.572	810	2.645.189	309.114	1.348.343
2008.	1.348.343	1.979.293	537.209	12.688	2.492.134	256.142	1.103.882
2009.	1.103.882	2.022.528	656.067	13.783	2.288.561	230.258	1.249.874
2010.	1.249.874	1.784.246	626.126	23.818	2.158.609	247.244	1.230.575
2011.	1.230.575	1.418.142	610.886	49.029	1.775.277	201.891	1.233.406
2012.	1.233.406	1.340.181	557.680	74.105	1.684.035	190.780	1.182.347
2013.	1.182.347	1.267.677	370.478	72.804	1.476.971	160.077	1.110.650
2014.	1.110.650	1.321.533	433.499	197.009	1.362.811	149.642	1.156.220
2015.	1.156.220	1.237.707	508.000	148.100	1.400.113	186.826	1.166.888
2016.	1.166.888	1.398.000	438.000	154.000	1.458.000	227.000	1.163.027
2017.	1.163.027	1.439.770	431.000	221.700	1.466.887	224.178	1.121.032
2018.	1.121.032	1.487.796	485.200	278.900	1.567.093	198.912	1.049.123
2019.	1.049.123	1.481.633	484.227	229.958	1.604.709	157.966	1.022.350
2020.	1.022.350	1.449.116	497.350	277.137	1.496.701	161.930	1.033.048
2021.	1.033.048	1.592.384	620.336	365.604	1.701.547	207.310	971.307
2022.	971.307	1.388.659	657.928	349.341	1.558.383	165.675	944.495
2023.	944.495	1.393.934	535.008	318.607	1.524.588	177.719	852.523
Indeks 2023./2022.	97,24	100,38	81,32	91,20	97,83	107,27	90,26

za 2023. godinu podaci PRIVREMENI
 DINAMIKA IZVJEŠĆA: godišnja
 DATUM SLIJEDEĆEG AŽURIRANJA: lipanj 2025.

Izvor: DZS;
 Obrada: Ministarstvo poljoprivrede

STATISTIKA STOČARSTVA – OBRT OVACA U RH



broj grla	BROJ GRILA POČETKOM GODINE	PRIPLOĐENO TIJEKOM GODINE	UVOZ	IZVOZ	ZAKLANO	UGINULO	BROJ GRILA NA KRAJU GODINE
2000.	528.674	404.963	87.511	13	464.329	17.308	539.498
2001.	539.498	400.901	73.962		419.144	15.201	580.016
2002.	580.016	401.998	101.759	5	476.692	20.435	586.641
2003.	586.641	519.806	91.863	328	441.720	34.684	721.578
2004.	721.578	519.084	57.705	90	461.253	40.544	796.480
2005.	796.480	540.786	36.730		561.637	44.760	767.599
2006.	767.599	422.155	51.858	122	525.089	36.562	679.839
2007.	679.839	463.637	92.644	331	559.734	30.063	645.992
2008.	645.992	477.619	93.687		536.424	37.490	643.384
2009.	643.384	473.983	76.480	5	537.440	37.358	619.044
2010.	619.044	488.225	55.796	510	481.668	51.450	629.437
2011.	629.437	455.932	18.155	348	422.083	42.484	638.609
2012.	638.609	525.533	6.974	1.428	441.537	48.838	679.313
2013.	679.313	456.796	12.567	2.667	489.378	36.779	619.852
2014.	619.852	470.948	4.933	565	457.820	32.482	604.866
2015.	604.866	403.292	27.000	2.000	374.073	51.374	607.711
2016.	607.711	437.000	54.000	5.000	427.000	47.000	618.896
2017.	618.896	427.608	76.700	23.700	404.953	57.743	636.808
2018.	636.808	414.483	119.900	27.100	454.316	53.481	636.294
2019.	636.294	445.588	106.845	18.173	464.156	49.201	657.197
2020.	657.197	417.015	66.587	7.950	429.528	41.329	661.992
2021.	661.992	477.604	55.396	5.802	484.723	50.128	654.339
2022.	654.339	479.632	78.056	6.273	512.230	50.716	642.808
2023.	642.808	400.553	111.705	13.864	536.917	52.202	552.083
Indeks 2023./2022.	98,24	83,51	143,11	221,01	104,82	102,93	85,89

za 2023. godinu podaci PRIVREMENI
 DINAMIKA IZVJEŠĆA: godišnja
 DATUM SLIJEDEĆEG AŽURIRANJA: lipanj 2025.

Izvor: DZS;
 Obrada: Ministarstvo poljoprivrede

www.tisup.mps.hr

STATISTIKA STOČARSTVA – OBRT GOVEDA U RH



broj grla	BROJ GRILA POČETKOM GODINE	PRIPLOĐENO TIJEKOM GODINE	UVOZ	IZVOZ	ZAKLANO	UGINULO	BROJ GRILA NA KRAJU GODINE
2000.	426.570	230.551	134.088	3	339.735	13.048	438.423
2001.	438.423	226.643	83.909	986	319.485	11.391	417.113
2002.	417.113	221.627	158.114		340.987	11.547	444.320
2003.	444.320	213.876	125.642		301.799	16.104	465.935
2004.	465.935	210.776	139.302	352	324.600	20.036	471.025
2005.	471.025	220.827	151.041	1.542	330.906	25.177	485.268
2006.	485.268	218.289	162.288	3.285	358.431	21.224	482.905
2007.	482.905	206.700	144.750	14.895	330.538	21.845	467.077
2008.	467.077	201.198	172.526	15.566	349.338	22.343	453.554
2009.	453.555	194.193	138.672	4.545	314.503	20.221	447.151
2010.	447.151	188.158	140.123	9.496	298.265	23.358	444.313
2011.	444.313	163.594	151.900	28.562	262.789	21.901	446.555
2012.	446.555	159.040	120.056	33.055	220.411	20.668	451.517
2013.	451.517	147.179	96.969	29.311	206.919	17.003	442.432
2014.	442.432	131.423	94.087	16.981	194.632	15.692	440.637
2015.	440.637	121.002	114.100	15.100	183.038	23.329	454.272
2016.	454.272	133.000	115.000	26.000	190.000	24.000	444.613
2017.	444.613	106.306	130.000	24.200	182.462	23.500	450.757
2018.	450.757	123.261	130.000	44.000	182.555	25.647	414.125
2019.	414.125	119.443	141.706	44.466	183.079	27.490	420.239
2020.	420.239	118.361	138.158	53.433	169.624	30.820	422.881
2021.	422.881	122.203	161.953	72.256	170.812	36.382	427.587
2022.	427.587	116.095	152.390	80.230	162.488	31.510	421.844
2023.	421.844	111.229	170.063	91.056	158.815	38.061	415.204
Indeks 2023./2022.	98,66	95,81	111,60	113,49	97,74	120,79	98,43

za 2023. godinu podaci PRIVREMENI
 DINAMIKA IZVJEŠĆA: godišnja
 DATUM SLIJEDEĆEG AŽURIRANJA: lipanj 2025.

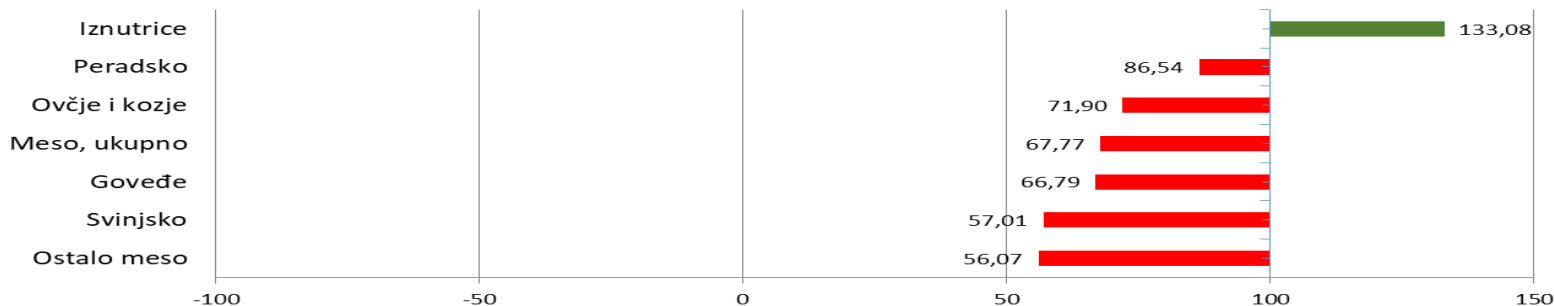
Izvor: DZS;
 Obrada: Ministarstvo poljoprivrede

RH SAMODOSTATNOST MESA

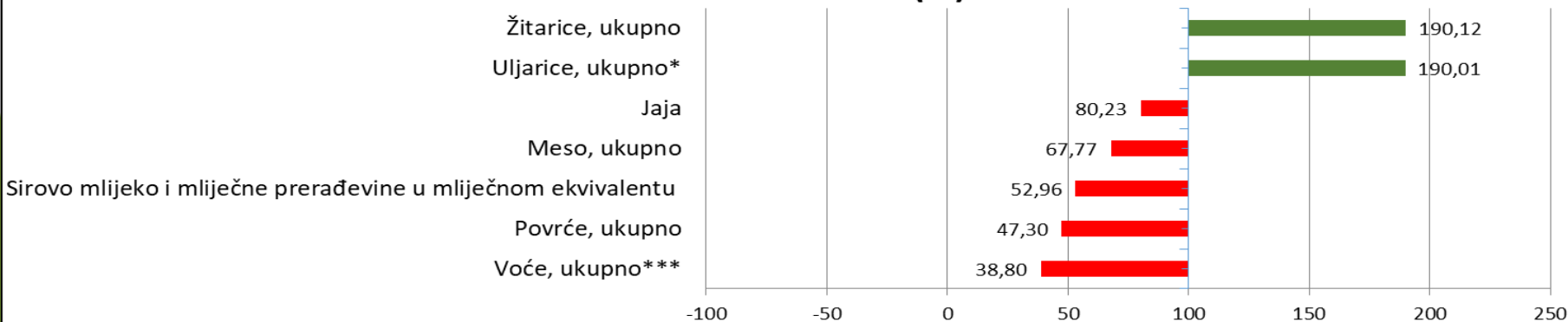


Grupa	Proizvod / Godina	2013.	2014.	2015.	2016.	2017.	2018.	2019.	2020.	2021.	2022.	Indeks 2022./2021.
Meso, ukupno	Meso, ukupno	71,63	65,67	62,92	70,88	67,74	70,64	69,65	70,66	71,50	67,77	94,77
	Peradsko	84,33	84,89	85,68	101,18	94,68	79,82	81,38	91,78	90,47	86,54	95,66
	Goveđe	86,72	70,03	62,34	72,36	57,78	70,69	63,47	70,48	69,83	66,79	95,64
	Svinjsko	59,05	54,37	49,64	54,73	57,47	63,82	62,99	59,21	60,95	57,01	93,54
	Ovčje i kozje	80,24	80,69	75,35	72,18	69,57	65,59	65,79	74,90	76,59	71,90	93,87
	Konjetina	10.140,00	nema	nema	nema	nema	nema				275,38	-
	Iznutrice	93,68	97,45	115,87	121,14	92,01	97,17	127,72	129,50	137,50	133,08	96,78
	Ostalo meso	90,80	82,55	72,29	84,61	82,09	104,77	99,33	92,99	83,68	56,07	67,01

Samodostatnost 2022. (%)



Samodostatnost 2022. (%)



VANJSKOTRGOVINSKA RAZMJENA POLJOPRIVREDNO - PREHRAMBENIH PROIZVODA



Ministarstvo poljoprivrede

Tablica 4.: Vanjskotrgovinska razmjena poljoprivredno-prehrambenih proizvoda
HS-2 i HS-4; I. - X. 2023. i I. - X. 2024. godina; vrijednosti, indeks promjene, pokrivenost

GL.CT.	Naziv skupine*	I. - X. 2023.						I. - X. 2024.						Index I. - X. 2024. / I. - X. 2023.				Pokrivenost uvoza izvozom (EUR)	
		Izvoz		Uvoz		Bilanca		Izvoz		Uvoz		Bilanca		Izvoz		Uvoz		I. - X. 2023.	I. - X. 2024.
		Količina, t	Vrijednost, EUR	Količina, t	Vrijednost, EUR	Količina, t	Vrijednost, EUR	Količina, t	Vrijednost, EUR	Količina, t	Vrijednost, EUR	Količina, t	Vrijednost, EUR	Količina, t	Vrijednost, EUR	Količina, t	Vrijednost, EUR		
01	ŽIVE ŽIVOTINJE	69.286	163.304.841	49.377	169.556.827	19.909	-6.251.986	77.922	189.294.725	56.531	197.119.979	21.391	-7.825.254	112,5	115,9	114,5	116,3	96,31	96,03
0101	Konji, magarci, mazge i mule	357	1.220.643	15	463.002	342	757.641	318	888.313	5	391.611	313	496.702	89,1	72,8	32,2	84,6	263,64	226,84
0102	Goveda	33.001	92.291.816	33.030	115.340.174	-30	-23.048.358	44.233	131.068.705	36.749	132.044.880	7.484	-976.175	134,0	142,0	111,3	114,5	80,02	99,26
0103	Svinje	30.287	60.589.171	11.882	36.311.128	18.405	24.278.043	27.321	48.179.975	14.803	43.456.660	12.518	4.723.315	90,2	79,5	124,6	119,7	166,86	110,87
0104	Ovce i koze	424	492.980	2.241	8.468.712	-1.817	-7.975.732	710	1.143.819	2.504	11.138.057	-1.794	-9.994.238	167,3	232,0	111,7	131,5	5,82	10,27
0105	Domća perad živa	5.212	8.124.422	2.160	7.661.221	3.052	463.201	5.340	7.884.038	2.387	7.539.556	2.953	344.482	102,4	97,0	110,5	98,4	106,05	104,57
0106	Ostale žive životinje	4	585.809	48	1.312.590	-44	-726.781	2	129.875	84	2.549.215	-83	-2.419.340	38,9	22,2	175,1	194,2	44,63	5,09
02	MESO I JESTIVI KLAONIČKI PROIZVODI	27.289	101.913.129	151.543	565.881.021	-124.255	-463.967.892	29.317	109.249.020	163.050	617.163.473	-133.733	-507.914.453	107,4	107,2	107,6	109,1	18,01	17,70
0201	Goveđe meso, svježe ili rashlađeno	4.327	23.910.130	23.931	129.611.478	-19.604	-105.701.348	4.564	25.937.730	27.401	155.802.219	-22.837	-129.864.489	105,5	108,5	114,5	120,2	18,45	16,65
0202	Goveđe meso zamrznuto	1.066	7.326.092	6.125	44.823.947	-5.058	-37.497.855	1.085	8.251.275	6.408	44.357.520	-5.323	-36.106.245	101,7	112,6	104,6	99,0	16,34	18,60
0203	Svinjsko meso svježe, rashlađeno ili zamrznuto	7.417	25.931.581	80.720	260.152.667	-73.303	-234.221.086	9.020	28.985.857	84.284	265.772.657	-75.264	-236.786.800	121,6	111,8	104,4	102,2	9,968	10,91
0204	Ovčje ili kozje meso svježe, rashlađeno, zamrznuto	79	709.741	1.404	12.578.101	-1.326	-11.868.360	128	1.303.259	1.703	16.043.408	-1.574	-14.740.149	163,4	183,6	121,3	127,6	5,64	8,12
0205	Konjsko i magareće meso ili meso mula i mazgi	54	297.670	0	5.699	54	291.971	14	79.367	0	4.362	13	75.005	25,2	26,7	74,6	76,5	5.223,20	1.819,51
0206	Meso i drugi klaonički proizvodi svježi, rashlađeni	3.298	2.721.056	1.433	2.802.414	1.865	-81.358	2.919	1.750.528	1.425	2.680.316	1.494	-929.788	88,5	64,3	99,4	95,6	97,10	65,31
0207	Meso peradi i jestivi uhranjeni organi (vzravnice) uo peradi, svježe, rashlađeno ili zamrznuto	8.078	22.425.341	24.403	71.201.526	-16.325	-48.776.185	8.778	22.097.136	28.113	80.448.753	-19.335	-58.351.617	108,7	98,5	115,2	113,0	31,50	27,47
0208	Ostalo meso i jestivi klaonički proizvodi	88	343.216	169	1.380.100	-81	-1.036.884	85	326.717	161	1.367.979	-76	-1.041.262	97,4	95,2	95,6	99,1	24,87	23,88
0209	Svinjska masnoća i masnoća od peradi	403	687.643	7.257	11.378.922	-6.855	-10.691.279	110	134.633	6.027	7.469.764	-5.917	-7.335.131	27,4	19,6	83,0	65,6	6,04	1,80
0210	Meso soljeno, u salamuri, sušeno, dimljeno	2.480	17.560.659	6.100	31.946.167	-3.620	-14.385.508	2.614	20.382.518	7.528	43.216.495	-4.914	-22.833.977	105,4	116,1	123,4	135,3	54,97	47,16
16	PROIZVODI OD MESA, RIBA, MEKUŠACA ILI DRUGIH VODENIH BESKRALJEŽNJAKA	26.402	147.881.767	28.195	135.236.553	-1.793	12.645.214	24.864	144.881.566	33.672	163.762.135	-8.808	-18.880.569	94,2	98,0	119,4	121,1	109,35	88,47
	UKUPNO (1-24)	3.323.064	3.184.377.582	3.140.614	4.834.094.791	182.450	-1.649.717.209	3.890.341	3.146.599.673	3.192.579	5.234.037.291	697.762	-2.087.437.618	117,1	98,8	101,7	108,3	65,87	60,12
	UKUPNO (29-53)	18.191	33.234.719	20.994	96.147.886	-2.803	-62.913.167	17.668	33.219.455	20.173	78.601.244	-2.505	-45.381.789	97,1	99,7	96,1	81,7	34,57	42,19
	UKUPNO	3.341.255	3.217.612.301	3.161.608	4.930.242.677	179.647	-1.712.630.376	3.908.009	3.179.819.128	3.212.752	5.312.638.535	695.257	-2.132.819.407	117,0	98,8	101,6	107,8	65,26	59,85

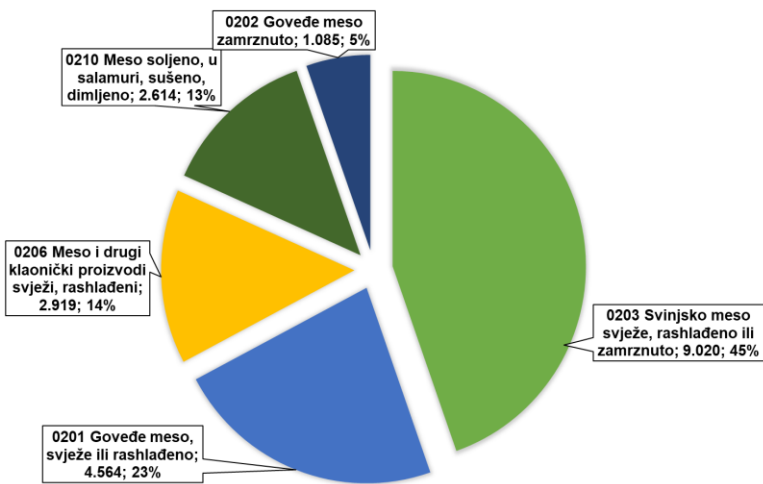
Izvor: DZS;
Obrada: Ministarstvo poljoprivrede



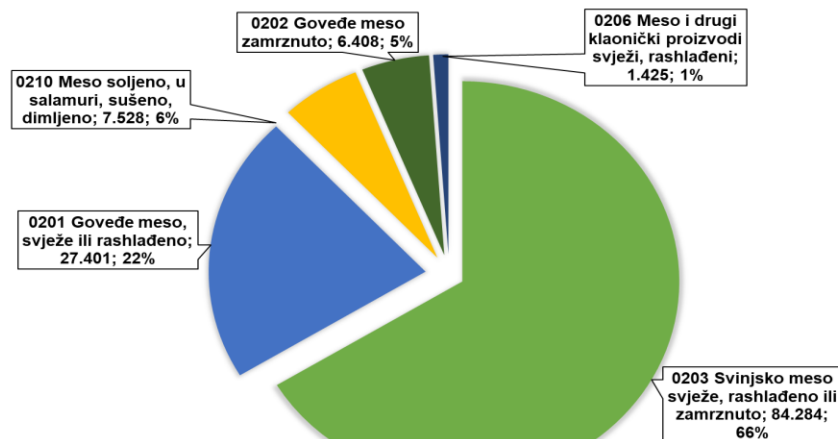
VANJSKOTRGOVINSKA RAZMJENA MESA I JESTIVIH KLAONIČKIH PROIZVODA – GRAFOVI



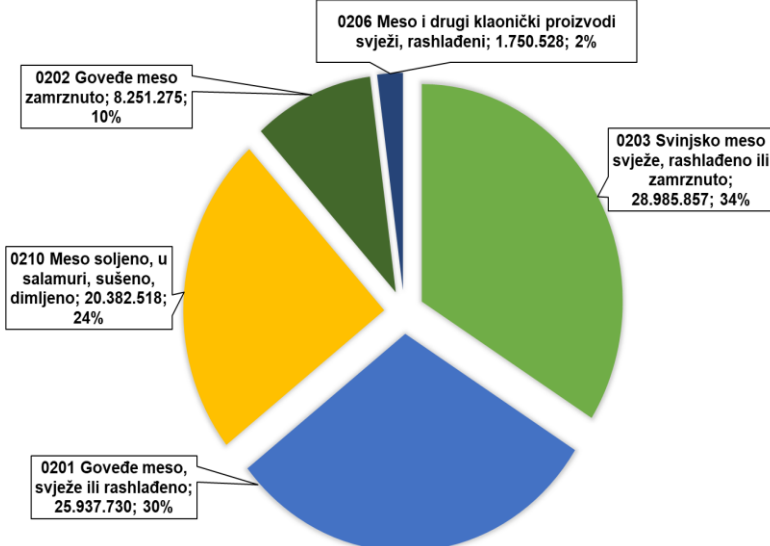
Izvoz mesa i jestivih klaoničkih proizvoda I. - X. 2024. (tona)



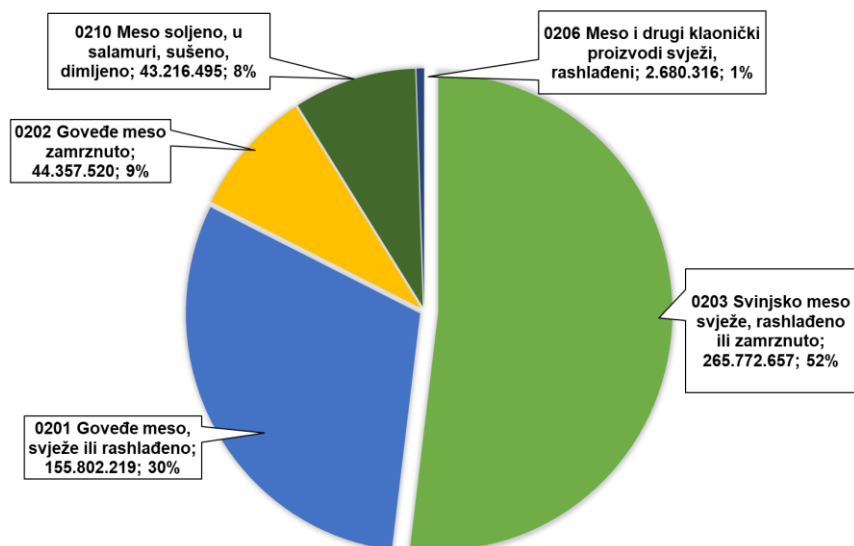
Uvoz mesa i jestivih klaoničkih proizvoda I. - X. 2024. (tona)



Izvoz mesa i jestivih klaoničkih proizvoda I. - X. 2024. (Eura)



Uvoz mesa i jestivih klaoničkih proizvoda I. - X. 2024. (Eura)



VANJSKOTRGOVINSKA RAZMJENA ŽIVIH SVINJA



Izvoz			2020			2021			2022			2023			I. - X. 2024		
			Vrijednost EUR	Količina (kg)	Kom	Vrijednost EUR	Količina (kg)	Kom	Vrijednost EUR	Količina (kg)	Kom	Vrijednost EUR	Količina (kg)	Kom	Vrijednost EUR	Količina (kg)	Kom
0103	Žive svinje	Mađarska	34.400.881	27.990.123	205.567	32.318.933	31.016.168	225.521	39.458.219	29.128.037	218.945	44.047.578	24.507.087	195.492	38.184.844	22.384.098	180.574
		Italija	4.346.234	3.215.868	27.399	8.250.420	7.025.000	49.799	10.243.010	6.249.034	45.445	10.229.973	4.895.020	31.929	3.325.163	1.657.624	11.680
		Srbija	3.056.174	2.301.885	27.084	2.139.675	1.180.120	41.011	1.981.122	800.810	28.780	4.958.500	1.161.220	42.117	370.572	93.520	3.145
		Bosna i Hercegovina	531.855	299.840	7.948	1.392.400	1.064.130	18.690	3.496.815	1.857.790	35.052	3.655.181	1.104.200	30.611	2.007.498	496.643	17.615
		Austrija	1.325.244	1.070.657	8.650	1.822.435	1.586.194	12.624	1.879.857	1.244.160	10.075	1.335.989	685.292	5.611	78.244	41.260	315
		Ostali	1.552.852	1.021.458	13.863	1.586.808	1.482.280	18.961	1.969.036	1.257.382	11.044	2.622.686	1.498.471	12.847	4.213.654	2.647.463	23.358
		Ukupno	45.213.240	35.899.831	290.511	47.510.671	43.353.892	366.606	59.028.059	40.537.212	349.341	66.849.907	33.851.290	318.607	48.179.975	27.320.608	236.687
Uvoz			2020			2021			2022			2023			I. - X. 2024		
			Vrijednost EUR	Količina (kg)	Kom	Vrijednost EUR	Količina (kg)	Kom	Vrijednost EUR	Količina (kg)	Kom	Vrijednost EUR	Količina (kg)	Kom	Vrijednost EUR	Količina (kg)	Kom
0103	Žive svinje	Nizozemska	9.159.326	6.678.092	226.997	6.919.999	6.099.198	236.327	12.093.461	6.760.816	251.446	17.985.995	6.511.516	237.898	17.947.931	6.849.167	238.867
		Danska	6.978.872	3.035.482	103.081	7.370.545	4.531.501	148.986	13.043.436	6.309.960	217.291	17.566.124	4.918.341	174.249	16.195.837	4.791.302	162.160
		Mađarska	5.169.354	2.166.913	79.551	5.371.648	2.961.308	111.851	5.131.878	2.386.851	81.462	6.481.841	2.127.036	59.300	6.006.235	1.875.854	49.552
		Njemačka	3.821.396	3.099.217	78.679	2.954.250	3.033.511	86.428	4.826.421	2.973.692	103.956	4.099.021	1.789.350	55.395	2.785.817	1.118.559	42.034
		Belgija	4.688.340	2.046.987	65.763	1.821.321	1.065.970	35.532	281.976	133.171	3.162	846.047	277.457	5.974	0	0	0
		Ostali	151.875	90.629	1.708	104.802	18.615	167	166.299	31.677	611	305.811	60.048	2.192	520.840	167.752	6.125
		Ukupno	29.969.163	17.117.320	555.779	24.542.565	17.710.103	619.291	35.543.471	18.596.167	657.928	47.284.839	15.683.749	535.008	43.456.660	14.802.634	498.738

VANJSKOTRGOVINSKA RAZMJENA ŽIVIH GOVEDA



Izvoz			2020			2021			2022			2023			I. - X. 2024		
			Vrijednost EUR	Količina (kg)	Kom	Vrijednost EUR	Količina (kg)	Kom	Vrijednost EUR	Količina (kg)	Kom	Vrijednost EUR	Količina (kg)	Kom	Vrijednost EUR	Količina (kg)	Kom
0102	Žive životinje, vrste goveda	Italija	24.368.275	11.785.993	20.232	37.892.227	16.982.871	29.945	50.094.624	17.782.576	31.758	39.239.012	12.914.198	23.230	37.093.551	12.009.036	21.577
		Libanon	10.635.881	4.658.664	7.709	5.224.505	2.176.131	3.543	10.624.221	3.854.818	6.463	22.710.617	7.540.585	12.949	26.968.375	8.661.962	15.356
		Kosovo	2.199.159	1.582.125	2.961	10.026.096	6.224.785	12.201	15.648.184	7.397.747	14.117	22.294.689	9.333.331	21.474	21.013.199	8.766.849	21.569
		Crna Gora	1.807.968	1.351.580	2.206	4.295.562	2.535.580	4.746	11.219.908	4.444.810	9.076	16.345.360	5.907.122	12.577	17.764.145	6.063.804	13.314
		Mađarska	4.231.010	1.968.431	3.405	3.845.848	1.807.276	2.935	6.213.247	2.353.756	3.862	5.192.803	1.616.920	3.358	9.070.129	2.729.693	6.401
		Ostali	11.156.006	6.644.595	12.029	22.856.639	11.108.857	20.199	14.331.878	6.127.209	12.108	12.860.375	5.157.410	13.964	19.159.306	6.001.456	24.421
		Ukupno	54.398.299	27.991.387	48.542	84.140.877	40.835.500	73.569	108.132.062	41.960.917	77.384	118.642.856	42.469.565	87.552	131.068.705	44.232.800	102.638

Uvoz			2020			2021			2022			2023			I. - X. 2024		
			Vrijednost EUR	Količina (kg)	Kom	Vrijednost EUR	Količina (kg)	Kom	Vrijednost EUR	Količina (kg)	Kom	Vrijednost EUR	Količina (kg)	Kom	Vrijednost EUR	Količina (kg)	Kom
0102	Žive životinje, vrste goveda	Rumunjska	35.619.758	12.073.401	72.576	38.355.988	13.044.176	75.497	36.466.532	10.920.508	66.571	40.007.934	10.446.611	60.142	32.477.149	7.995.434	44.265
		Mađarska	16.391.418	7.272.085	24.427	27.213.617	11.297.383	38.341	34.011.903	11.893.554	40.223	28.222.660	9.103.083	31.522	25.319.948	7.903.223	26.070
		Češka	11.278.921	4.760.090	18.932	14.533.742	5.638.758	22.013	17.388.932	5.746.599	21.974	23.278.690	7.044.323	25.237	25.747.615	7.509.265	24.289
		Nizozemska	1.645.324	586.074	4.480	5.653.528	1.781.185	11.820	8.304.039	2.198.686	14.647	14.823.280	4.135.113	25.384	22.633.327	5.468.066	39.598
		Slovačka	8.217.041	3.403.639	13.077	10.261.729	4.097.836	15.482	10.038.983	3.362.841	20.358	14.616.792	4.646.654	16.382	12.007.834	3.754.942	13.561
		Ostali	5.958.093	2.204.671	8.177	3.509.776	1.278.657	5.038	5.631.811	1.676.536	7.041	22.449.082	6.755.236	28.309	13.859.007	4.118.227	18.787
		Ukupno	79.110.555	30.299.959	141.669	99.528.380	37.137.995	168.191	111.842.200	35.798.724	170.814	143.398.438	42.131.019	186.976	132.044.880	36.749.156	166.570

VANJSKOTRGOVINSKA RAZMJENA ŽIVIH OVACA I KOZA



Izvoz		2020			2021			2022			2023			I. - X. 2024			
		Vrijednost EUR	Količina (kg)	Kom	Vrijednost EUR	Količina (kg)	Kom	Vrijednost EUR	Količina (kg)	Kom	Vrijednost EUR	Količina (kg)	Kom	Vrijednost EUR	Količina (kg)	Kom	
010410	Žive ovce	Crna Gora	0	0	0	0	0	0	0	0	567.916	177.146	3.598	284.600	101.800	2.043	
		Bosna i Hercegovina	224.242	163.544	5.663	145.650	86.090	2.547	196.145	194.420	3.597	554.012	500.392	10.026	407.657	520.055	7.698
		Libanon	0	0	0	0	0	0	0	0	0	29.716	14.858	224	0	0	0
		Mađarska	0	0	0	0	0	0	0	0	0	3.433	330	16	0	0	0
		Libija	0	0	0	0	0	0	0	0	0	0	0	0	81.945	36.420	530
		Ostali	102.308	98.782	1.642	294.886	182.891	3.255	256.122	177.621	2.676	0	0	0	49.692	22.270	708
		Ukupno	326.550	262.326	7.305	440.536	268.981	5.802	452.267	372.041	6.273	1.155.077	692.726	13.864	823.894	680.545	10.979
010420	Žive koze	Bosna i Hercegovina	0	0	0	0	0	0	9.286	3.980	83	12.670	7.150	122	0	0	0
		Rumunjska	0	0	0	1.423	960	20	0	0	0	0	0	0	0	0	0
		Libija	0	0	0	0	0	0	0	0	0	0	0	0	319.925	29.225	827
		Ostali	0	0	0	0	0	0	0	0	0	0	0	0	0	0	0
		Ukupno	0	0	0	1.423	960	20	9.286	3.980	83	12.670	7.150	122	319.925	29.225	827
Uvoz		2020			2021			2022			2023			I. - X. 2024			
		Vrijednost EUR	Količina (kg)	Kom	Vrijednost EUR	Količina (kg)	Kom	Vrijednost EUR	Količina (kg)	Kom	Vrijednost EUR	Količina (kg)	Kom	Vrijednost EUR	Količina (kg)	Kom	
010410	Žive ovce	Rumunjska	3.115.427	1.266.656	53.570	3.092.749	1.040.900	42.345	5.392.408	1.702.469	62.019	8.583.304	2.338.993	89.151	5.518.759	1.315.441	48.464
		Mađarska	1.055.874	317.750	14.805	1.322.764	347.170	16.351	1.463.060	351.050	16.037	2.061.824	458.582	20.693	4.935.037	944.545	45.514
		Slovačka	10.503	3.400	452	0	0	0	0	0	0	188.944	95.839	1.861	443.083	152.366	4.674
		Češka	0	0	0	0	0	0	0	0	0	0	0	0	9.971	9.200	233
		Austrija	0	0	0	0	0	0	0	0	0	0	0	0	10.445	2.042	100
		Ostali	0	0	0	0	0	0	0	0	0	0	0	0	199.663	70.040	1.271
Ukupno	4.181.804	1.587.806	68.827	4.415.513	1.388.070	58.696	6.855.468	2.053.519	78.056	10.834.072	2.893.414	111.705	11.116.958	2.493.634	100.256		
010420	Žive koze	Mađarska	0	0	0	6.686	3.020	152	13.546	4.378	273	2.616	810	42	0	0	0
		Grčka	0	0	0	0	0	0	0	0	0	0	0	0	21.099	9.950	199
		Ostali	0	0	0	0	0	0	0	0	0	0	0	0	0	0	0
		Ukupno	0	0	0	6.686	3.020	152	13.546	4.378	273	2.616	810	42	21.099	9.950	199

VANJSKOTRGOVINSKA RAZMJENA MESA I JESTIVIH KLAONIČKIH PROIZVODA – SVINJE



Izvoz		2020		2021		2022		2023		I. - X. 2024		
		Vrijednost EUR	Količina (kg)	Vrijednost EUR	Količina (kg)	Vrijednost EUR	Količina (kg)	Vrijednost EUR	Količina (kg)	Vrijednost EUR	Količina (kg)	
0203	Svinjsko meso, svježe, rashlađeno ili zamrznuto	Slovenija	9.995.383	3.085.612	9.816.142	3.257.879	11.775.137	3.256.726	15.798.029	3.813.141	11.657.268	2.769.297
		Bosna i Hercegovina	2.717.157	987.120	3.371.536	1.262.813	5.518.638	2.051.774	5.063.444	1.606.960	10.670.334	3.872.435
		Crna Gora	52.672	17.017	129.520	71.230	1.951.308	711.625	4.949.389	1.625.590	5.437.386	1.818.743
		Srbija	2.523.316	707.660	2.774.208	1.222.758	13.779.051	4.940.140	3.085.927	856.405	0	0
		Bugarska	1.370.410	626.097	684.444	248.306	1.482.174	362.561	865.931	206.124	43.560	9.852
		Ostali	1.287.801	1.229.616	1.332.326	1.337.228	1.936.619	1.301.100	2.156.634	993.247	1.177.309	549.966
		Ukupno	17.946.739	6.653.123	18.108.176	7.400.214	36.442.927	12.623.926	31.919.354	9.101.465	28.985.857	9.020.293
Uvoz		2020		2021		2022		2023		I. - X. 2024		
		Vrijednost EUR	Količina (kg)	Vrijednost EUR	Količina (kg)	Vrijednost EUR	Količina (kg)	Vrijednost EUR	Količina (kg)	Vrijednost EUR	Količina (kg)	
0203	Svinjsko meso, svježe, rashlađeno ili zamrznuto	Njemačka	59.340.179	27.780.811	69.106.046	37.476.120	79.184.403	35.107.217	87.546.567	29.775.190	63.021.022	21.204.979
		Španjolska	27.578.743	10.550.642	30.904.398	14.351.268	49.231.277	18.422.620	69.744.353	19.662.243	52.407.740	15.141.153
		Mađarska	40.038.264	16.811.331	25.903.015	12.028.223	34.742.116	12.987.270	49.025.490	15.075.201	47.568.014	15.783.729
		Nizozemska	20.921.493	9.506.889	16.617.017	8.981.301	28.656.979	11.572.428	39.010.985	11.925.265	25.257.532	7.863.078
		Danska	8.224.391	4.164.986	13.154.641	6.680.784	23.002.816	10.097.858	38.019.039	11.663.171	39.064.696	12.659.134
		Ostali	33.234.772	16.046.887	26.363.759	14.791.706	36.018.905	14.802.057	45.359.046	14.315.131	38.453.653	11.632.095
		Ukupno	189.337.842	84.861.546	182.048.876	94.309.402	250.836.496	102.989.449	328.705.480	102.416.200	265.772.657	84.284.168

VANJSKOTRGOVINSKA RAZMJENA MESA I JESTIVIH KLAONIČKIH PROIZVODA – GOVEDA



Izvoz			2020		2021		2022		2023		I. - X. 2024	
			Vrijednost EUR	Količina (kg)	Vrijednost EUR	Količina (kg)	Vrijednost EUR	Količina (kg)	Vrijednost EUR	Količina (kg)	Vrijednost EUR	Količina (kg)
0201	Govede meso, svježe ili rashlađeno	Italija	13.628.051	2.730.626	14.512.444	2.645.609	14.018.004	2.176.582	13.496.054	1.982.933	13.022.147	1.850.317
		Mađarska	2.069.355	442.135	1.324.999	307.836	4.046.675	853.931	4.434.275	967.007	6.353.824	1.427.815
		Slovenija	3.618.059	809.794	3.733.936	834.188	4.108.183	759.012	4.388.402	744.477	3.065.470	535.835
		Bosna i Hercegovina	2.010.718	774.418	3.426.786	1.094.863	6.740.926	1.714.191	3.680.068	920.409	1.452.148	362.269
		Srbija	148.498	33.531	0	0	975.096	238.375	1.021.091	250.188	430.419	102.831
		Ostali	1.323.081	496.092	1.307.750	435.531	777.862	177.168	1.186.449	243.377	1.613.722	285.005
		Ukupno	22.797.762	5.286.597	24.305.915	5.318.026	30.666.746	5.919.259	28.206.339	5.108.391	25.937.730	4.564.070
020110	Govedi trupovi ili polovice, svježi ili rashlađeni	Mađarska	998.714	218.305	480.931	158.088	2.456.747	627.745	2.399.926	681.195	3.903.087	1.089.140
		Italija	2.947.196	727.612	3.532.159	726.716	3.216.247	590.449	1.846.188	329.643	1.076.779	184.311
		Slovenija	232.999	56.308	627.323	143.215	664.503	128.058	784.941	144.747	580.203	115.347
		Crna Gora	0	0	0	0	0	0	184.037	31.015	659.815	107.240
		Bosna i Hercegovina	0	0	91.270	29.021	662.852	170.495	155.687	37.956	41.800	13.463
		Ostali	570.415	235.959	760.047	291.515	591.013	141.856	247.209	62.418	203.839	55.244
		Ukupno	4.749.324	1.238.184	5.491.730	1.348.554	7.591.362	1.658.603	5.617.988	1.286.974	6.465.523	1.564.746
Uvoz			2020		2021		2022		2023		I. - X. 2024	
			Vrijednost EUR	Količina (kg)	Vrijednost EUR	Količina (kg)	Vrijednost EUR	Količina (kg)	Vrijednost EUR	Količina (kg)	Vrijednost EUR	Količina (kg)
0201	Govede meso, svježe ili rashlađeno	Nizozemska	24.449.042	6.316.428	27.473.094	6.319.433	38.003.527	6.906.400	48.687.640	8.272.944	50.082.181	8.216.968
		Poljska	15.683.506	5.373.609	19.995.789	5.749.551	29.899.665	6.297.283	37.288.555	7.787.139	30.439.550	5.877.309
		Italija	11.559.147	3.232.029	19.564.830	4.864.718	31.872.244	6.300.669	27.817.479	5.022.409	29.122.905	5.117.196
		Njemačka	1.930.339	708.280	3.087.895	879.926	7.946.482	1.604.479	9.342.300	1.768.338	8.502.622	1.404.452
		Slovenija	3.537.342	872.757	4.547.396	1.042.804	7.213.161	1.143.478	8.223.928	1.208.547	11.356.992	1.666.371
		Ostali	7.233.664	1.929.603	9.028.510	2.309.408	13.698.140	2.610.622	21.921.432	4.335.301	26.297.969	5.118.450
		Ukupno	64.393.040	18.432.707	83.697.514	21.165.839	128.633.219	24.862.931	153.281.334	28.394.679	155.802.219	27.400.746
020110	Govedi trupovi ili polovice, svježi ili rashlađeni	Nizozemska	5.351.042	1.140.493	5.017.446	1.070.416	8.312.146	1.467.669	9.934.336	1.616.805	11.126.560	1.746.688
		Italija	2.538.660	696.219	5.530.630	1.333.057	11.076.259	2.249.076	7.930.632	1.490.349	9.912.596	1.763.404
		Belgija	911.886	244.603	779.037	203.734	266.868	62.334	3.128.455	620.392	2.480.700	477.200
		Slovenija	556.517	137.058	659.987	156.151	1.820.215	347.246	2.164.357	383.429	3.313.017	597.395
		Austrija	312.924	78.546	301.175	67.963	586.090	95.981	1.168.004	198.732	2.688.475	517.170
		Ostali	1.989.965	613.696	1.356.729	346.179	1.509.833	313.920	1.476.651	403.526	1.955.219	379.523
		Ukupno	11.660.994	2.910.614	13.645.004	3.177.500	23.571.411	4.536.226	25.802.435	4.713.233	31.476.567	5.481.381

VANJSKOTRGOVINSKA RAZMJENA MESA I JESTIVIH KLAONIČKIH PROIZVODA – OVCE



Izvoz		2020		2021		2022		2023		I. - X. 2024		
		Vrijednost EUR	Količina (kg)	Vrijednost EUR	Količina (kg)	Vrijednost EUR	Količina (kg)	Vrijednost EUR	Količina (kg)	Vrijednost EUR	Količina (kg)	
0204	Ovčje ili kozje meso, svježe, rashlađeno ili zamrznuto	Bugarska	0	0	335.783	36.797	688.111	94.389	376.523	52.799	542.647	68.982
		Slovenija	195.885	28.738	416.197	61.938	314.521	37.827	236.885	23.294	297.035	24.795
		Crna Gora	7.367	432	34.542	2.190	91.487	3.993	135.195	5.859	257.835	20.104
		Srbija	38.934	3.802	73.620	6.787	160.900	8.938	95.874	5.017	168.513	11.472
		Njemačka	28.229	4.523	122.622	19.505	12.318	1.396	45.144	4.629	0	0
		Ostali	34.156	7.038	4.418	628	23.695	3.072	6.491	726	37.229	3.029
		Ukupno	304.571	44.533	987.182	127.845	1.291.032	149.615	896.112	92.325	1.303.259	128.382
02041	Svježi ili rashlađeni janjeći trupovi i polovice	Bugarska	0	0	0	0	169.859	26.724	376.523	52.799	516.392	58.358
		Slovenija	117.928	17.557	136.362	20.825	66.252	9.148	38.972	4.635	14.272	1.450
		Njemačka	27.980	4.500	122.622	19.505	176	22	8.164	903	0	0
		Nizozemska	2.573	379	3.857	561	5.352	1.002	3.275	368	0	0
		Slovačka	0	0	0	0	4.228	537	2.647	294	0	0
		Ostali	0	0	0	0	0	0	0	0	122.615	14.060
		Ukupno	148.481	22.436	262.841	40.891	245.867	37.434	429.581	58.998	653.279	73.867
Uvoz		2020		2021		2022		2023		I. - X. 2024		
		Vrijednost EUR	Količina (kg)	Vrijednost EUR	Količina (kg)	Vrijednost EUR	Količina (kg)	Vrijednost EUR	Količina (kg)	Vrijednost EUR	Količina (kg)	
0204	Ovčje ili kozje meso, svježe, rashlađeno ili zamrznuto	Sjeverna Makedonija	3.005.710	578.598	3.040.463	521.610	2.888.936	435.422	3.610.969	481.686	5.267.845	599.991
		Bugarska	1.195.917	211.194	1.137.720	174.923	1.575.404	226.533	2.778.373	339.104	334.317	38.065
		Srbija	96.299	16.310	1.816.960	284.831	3.514.491	506.170	2.604.312	329.511	1.386.262	154.933
		Rumunjska	747.027	133.527	637.986	95.505	849.933	118.284	1.986.713	237.826	2.407.954	271.704
		Njemačka	171.026	14.585	715.060	58.982	1.287.000	90.546	1.707.548	115.128	1.157.592	90.230
		Ostali	1.189.337	159.944	1.940.734	227.834	2.522.396	227.874	3.421.943	286.024	5.489.438	547.822
		Ukupno	6.405.316	1.114.158	9.288.923	1.363.686	12.638.160	1.604.829	16.109.858	1.789.280	16.043.408	1.702.745
02041	Svježi ili rashlađeni janjeći trupovi i polovice	Sjeverna Makedonija	2.960.230	569.797	2.973.909	510.445	2.875.602	433.348	3.610.969	481.686	5.267.845	599.991
		Bugarska	1.153.615	203.377	1.135.629	174.692	1.575.404	226.533	2.764.966	337.728	334.317	38.065
		Srbija	96.299	16.310	1.695.374	264.093	3.326.401	480.256	2.453.263	309.153	1.362.627	152.323
		Rumunjska	612.508	110.870	595.663	89.505	849.933	118.284	1.980.268	237.018	2.407.075	271.599
		Grčka	634.193	105.662	305.104	56.515	582.035	82.837	972.958	109.617	729.375	81.739
		Ostali	0	0	32.532	3.438	10.270	1.430	116.356	13.480	1.425.724	167.729
		Ukupno	5.456.845	1.006.016	6.738.211	1.098.688	9.219.645	1.342.687	11.898.780	1.488.682	11.526.963	1.311.446

Autor:
Ljiljana Tvrđinić, mag.ing.agr.

Suradnici:
Zoran Mišćević, mag.oec.

MINISTARSTVO POLJOPRIVREDE, ŠUMARSTVA I
RIBARSTVA RH

Ulica grada Vukovara 78
10000 Zagreb
Hrvatska
tel:01/610-63-45
fax/tel:01/610-66-35
e-mail:tisup@mps.hr
<https://tisup.mps.hr/>