

MINISTARSTVO POLJOPRIVREDE, ŠUMARSTVA I RIBARSTVA RH

TRŽIŠNI CJENOVNI INFORMACIJSKI SUSTAV U POLJOPRIVREDI



TRŽIŠTE STOKE, MESA I MESNIH PRERAĐEVINA

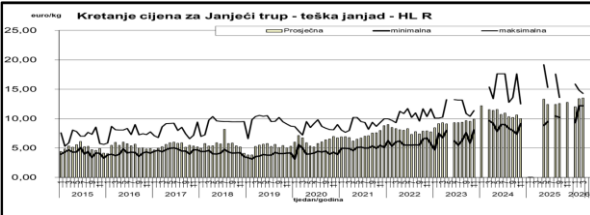
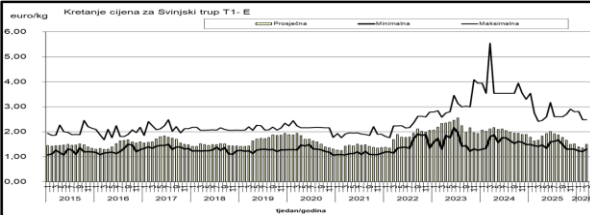
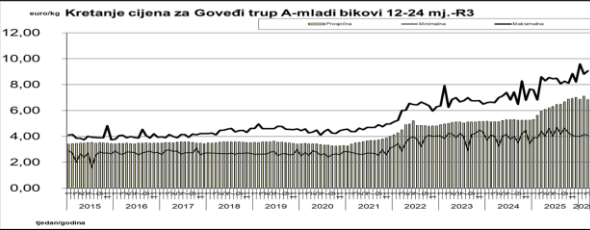
TRAVANJ 2026.

TRUPOVI

Pregled mjesečnih otkupnih cijena na trupova u €/kg hladnog trupa - Hrvatska

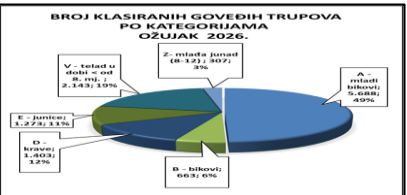
PROIZVOD	2026				2025 prosjek	III 2026/ III 2025 %
	min	max	prosjek	prosjek		
Goveda						
Govedi trup A R3	4,10	9,06	6,83	7,10	-3,83	15,08
Govedi trup D R3	3,40	7,21	5,03	5,30	-5,10	4,64
Govedi trup ER3	3,93	9,52	6,96	6,81	2,23	17,29
Svinje						
T1 - S	1,27	2,48	1,51	1,35	12,31	1,66
T1 - E	1,30	2,48	1,49	1,35	10,96	1,66
T2	1,18	2,48	1,43	1,35	6,01	1,58
Janjad						
teška janjad - HL R	12,20	14,30	13,50	13,39	0,83	C
laka janjad I L HL	12,95	18,70	13,78	13,69	0,69	C
laka janjad I L R					12,71	

Sve cijene su bez PDV-a u eurima hladnog trupa. C = povjerljiv podatak (confidential data)

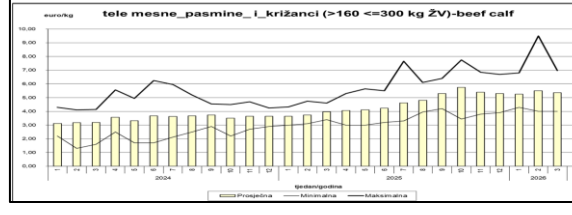
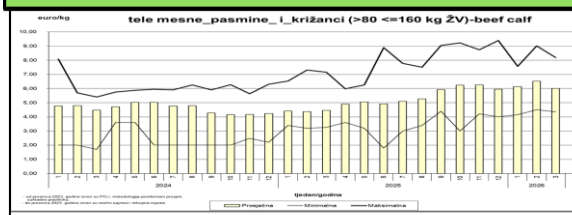


Kategorija	A - mladi bikovi i mladi telci 24 m.	B - bikovi stariji od 24 m.	C - volovi	D - krave	E - junjice	V - telci u materici od 8-12 m.	Z - mlade u materici od 8-12 m.	Ukupno
2018	72.972	4.533	33	28.874	28.874	24.138	2.843	163.267
2019	71.206	4.226	33	29.226	29.226	23.726	2.726	151.146
2020	79.790	3.285	33	30.271	30.271	20.505	2.571	163.656
2021	71.000	4.237	33	31.763	31.763	21.291	2.511	152.536
2022	73.501	4.732	33	32.281	32.281	22.701	2.701	157.221
2023	66.665	4.389	30	37.814	37.814	20.314	2.465	142.355
2024	69.886	4.277	33	35.296	35.296	21.296	2.796	144.785
2025	72.972	4.533	33	35.296	35.296	21.296	2.796	147.196
2026	60.044	4.161	33	33.241	33.241	21.241	2.741	132.661
Ukupno	600.222	39.211	330	115.241	115.241	70.241	8.241	803.241

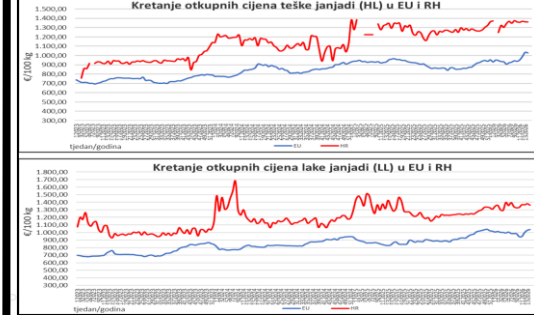
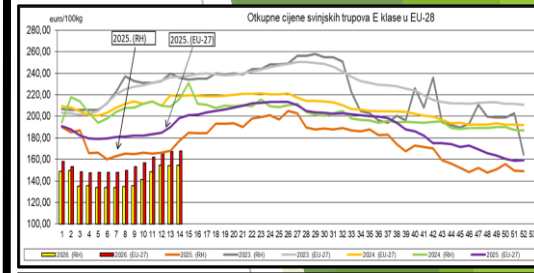
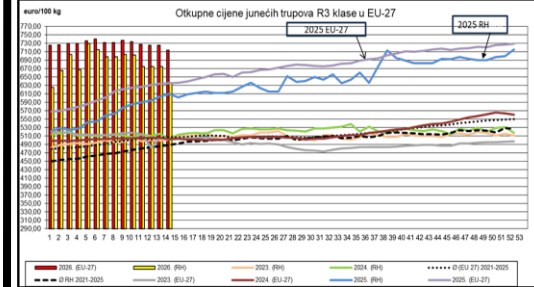
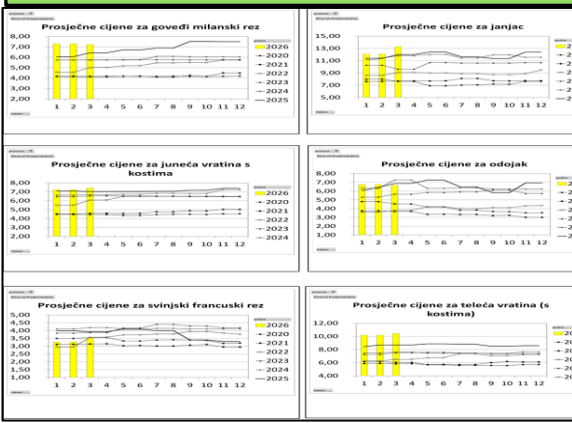
Kategorija	Otkup (t)	Prosječni (t)	Ukupno (t)	Ukupno (t)	Ukupno (t)	Ukupno (t)	Ukupno (t)
2018	278.876	52.814	746.203	38.566	13.336	1.367	1.077.785
2019	271.111	49.788	697.211	35.001	12.448	1.416	1.006.056
2020	213.856	50.940	744.011	33.848	12.009	1.401	891.066
2021	204.512	49.716	708.111	32.001	11.801	1.301	856.423
2022	203.803	49.326	693.764	31.870	11.300	1.200	836.734
2023	184.512	46.716	708.111	32.001	11.801	1.301	826.423
2024	181.134	45.841	687.711	30.701	11.101	1.201	819.323
2025	170.111	43.011	691.011	30.001	10.901	1.101	802.023
2026	141.716	41.241	714.011	29.101	10.601	1.101	794.023
Ukupno	13.707	4.741	53.981	1.801	691	69	61.001



ZIVE ŽIVOTINJE



MESO VPC



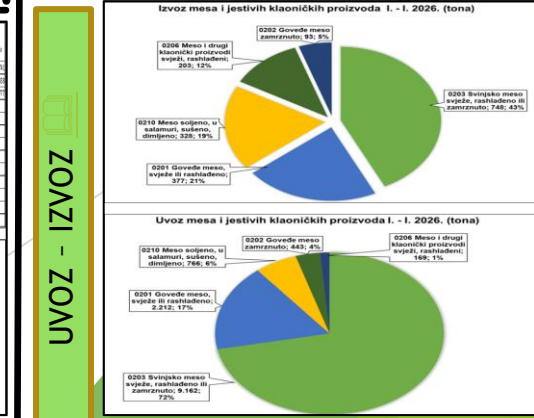
CIJENE

PROIZVODNJA

IZVOZ - IZVOJ

UKUPAN BROJ KLASIRANIH OČIHR TRUPOVA SVAH KATEGORIJA OŽUJAK 2026.

Kategorija	2018	2019	2020	2021	2022	2023	2024	2025	2026
A - mladi bikovi i mladi telci 24 m.	72.972	71.206	79.790	71.000	73.501	66.665	69.886	72.972	60.044
B - bikovi stariji od 24 m.	4.533	4.226	3.285	4.237	4.732	4.389	4.277	4.533	4.161
C - volovi	33	33	33	33	33	33	33	33	33
D - krave	28.874	29.226	30.271	31.763	32.281	35.296	35.296	35.296	33.241
E - junjice	28.874	29.226	30.271	31.763	32.281	35.296	35.296	35.296	33.241
V - telci u materici od 8-12 m.	24.138	23.726	20.505	21.291	22.701	20.314	21.296	21.296	21.241
Z - mlade u materici od 8-12 m.	2.843	2.726	2.571	2.511	2.701	2.465	2.796	2.796	2.741
Ukupno	163.267	151.146	163.656	152.536	157.221	142.355	144.785	147.196	132.661



Prosječne nabavne cijene živih životinja u RH – OŽUJAK 2026.

Tele mesne pasmine i križanci (>80 <=160 kg ŽV)

Prosječna nabavna cijena žive teladi mesne pasmine i križanci (>80 <=160 kg ŽV) tijekom ožujka 2026. iznosila je 6,02 € /kg i u odnosu na isto razdoblje 2025. godine zabilježen je porast cijene od 34,93 posto dok je u odnosu na veljaču 2026. zabilježen pad za -7,70 posto. Time se prosječna cijena vratila na razinu sa kraja 2025.

Prosječne otkupne cijene trupova životinja u RH i EU - OŽUJAK 2026.

Svinjski trup T1- E

U ožujku 2026. prosječna otkupna cijena svinjskih trupova T1-E klase u RH iznosila je 1,49 eura/kg te je u odnosu na prosječnu cijenu iz veljače 2026. porasla za 10,96 posto. Time je prekinut uzastopni pad cijene od kraja ljeta 2025. U odnosu na isto razdoblje prošle godine zabilježen je pad u iznosu od -10,30 posto.









Na EU tržištu je u ožujku 2026. prosječna otkupna cijena svinjskih trupova T1-E klase iznosila 162,98 €/100 (euro/100 kg). Kao i u Hrvatskoj, u ožujku 2026. zabilježen je njezin lagani porast u odnosu na prošli mjesec od 8,99 posto, dok je u odnosu na isto razdoblje prošle godine zabilježen pad u iznosu od -12,04 posto.

Najviše cijene svinjskih trupova T1-E u ožujku 2025. bilježimo u Švedskoj (256,89 €/100 kg). Najveći porast prosječne otkupne cijene svinjskih trupova T1-E u EU zabilježen tijekom ožujka 2026. u odnosu na prošli mjesec bio je u Portugalu i to za 15,66 posto.

Juneći trup R3 klase (A mladi bikovi od 12 do 24 mj)

Prosječna otkupna cijena junećih trupova A R3 klase (A mladi bikovi 12-24 mj. R3) u RH u ožujku 2026. iznosila je 6,83 €/kg te je zabilježen njezin lagani pad u iznosu od -3,83 posto u odnosu na veljaču 2026. Inače je još od početka 2025. zabilježen kontinuirani porast prosječne otkupne cijene junećih trupova A R3, sa izuzetkom manjeg pada u siječnju 2026. U odnosu na prošlu godinu isto razdoblje zabilježen je porast od 15,11 posto.


Na EU tržištu je u ožujku 2026. prosječna otkupna cijena junećih trupova R3 klase (A mladi bikovi 12-24 mj. R3 euro/100 kg) iznosila 728,18 €/100 kg te je zabilježena približno ista razina cijene od početka 2026. U odnosu na prošlu godinu isto razdoblje zabilježen je porast od 15,65 posto. Najviše cijene junećih trupova R3 klase u ožujku 2026. bilježimo u Švedskoj (810,38 eura/100 kg).


PROSJEČNE OTKUPNE CIJENE ŽIVIH ŽIVOTINJA ZA TOV (FARME) U RH – OŽUJAK 2026.Tele mesne pasmine i križanci (>80 <=160 kg ŽV) euro/kgCijena u 3 mjesecu / 2026 u odnosu na 3 mjesec / 2025 viša je 34,93 % Cijena u 3 mjesecu / 2026 u odnosu na 2 mjesec / 2026 niža je -7,70 % Tele mesne pasmine i križanci (>160 <=300 kg ŽV)-beef calf) euro/kgCijena u 3 mjesecu / 2026 u odnosu na 3 mjesec / 2025 viša je 35,14% Cijena u 3 mjesecu / 2026 u odnosu na 2 mjesec / 2026 niža je -2,42% PROSJEČNE OTKUPNE CIJENE HLADNIH TRUPOVA ŽIVOTINJA U RH – OŽUJAK 2026.A mladi bikovi 12-24 mj. R3 (euro/kg)Cijena u 3 mjesecu / 2026 u odnosu na 3 mjesec / 2025 viša je 15,05 % Cijena u 3 mjesecu / 2026 u odnosu na 2 mjesec / 2026 niža je -3,83 % Svinjski trup T1- E (euro/kg)Cijena u 3 mjesecu / 2026 u odnosu na 3 mjesec / 2025 niža je -10,27 % Cijena u 3 mjesecu / 2026 u odnosu na 2 mjesec / 2026 viša je 10,96 % Janjeći trup - laka janjad LL B1 (euro/kg)

Cijena u 3 mjesecu / 2026 u odnosu na 2 mjesec / 2026 je na istoj razini


PROSJEČNE OTKUPNE CIJENE HLADNIH TRUPOVA ŽIVOTINJA U EU – OŽUJAK 2026.


A mladi bikovi od 12 do 24 mj R3 (euro/100 kg)

Cijena u 3 mjesecu / 2026 u odnosu na 3 mjesec / 2025 viša je 15,05% 

Cijena u 3 mjesecu / 2026 u odnosu na 2 mjesec / 2026 niža je -3,83% 


Svinjskih trupova E klase (euro/100 kg)


Cijena u 3 mjesecu / 2026 u odnosu na 3 mjesec / 2025 niža je -10,27 % 

Cijena u 3 mjesecu / 2026 u odnosu na 2 mjesec / 2026 viša je 10,96 % 


VPC CIJENE- MESNE INDUSTRIJE u RH – OŽUJAK 2026.


Goveđi milanski rez

Cijena u 3 mjesecu / 2026 u odnosu na 3 mjesec / 2025 viša je 12,36% 


Cijena u 3 mjesecu / 2026 u odnosu na 2 mjesec / 2026 niža je -1,03% 


Juneća prednja četvrt bez flama

Cijena u 3 mjesecu / 2026 u odnosu na 3 mjesec / 2025 viša je 24,54% 


Cijena u 3 mjesecu / 2026 u odnosu na 2 mjesec / 2026 viša je 14,86% 


Svinjski kare

Cijena u 3 mjesecu / 2026 u odnosu na 3 mjesec / 2025 viša je 2,64% 

Cijena u 3 mjesecu / 2026 u odnosu na 2 mjesec / 2026 viša je 2,87% 

Odojak

Cijena u 3 mjesecu / 2026 u odnosu na 3 mjesec / 2025 niža je -3,07% 

Cijena u 3 mjesecu / 2026 u odnosu na 2 mjesec / 2026 niža je -1,23% 

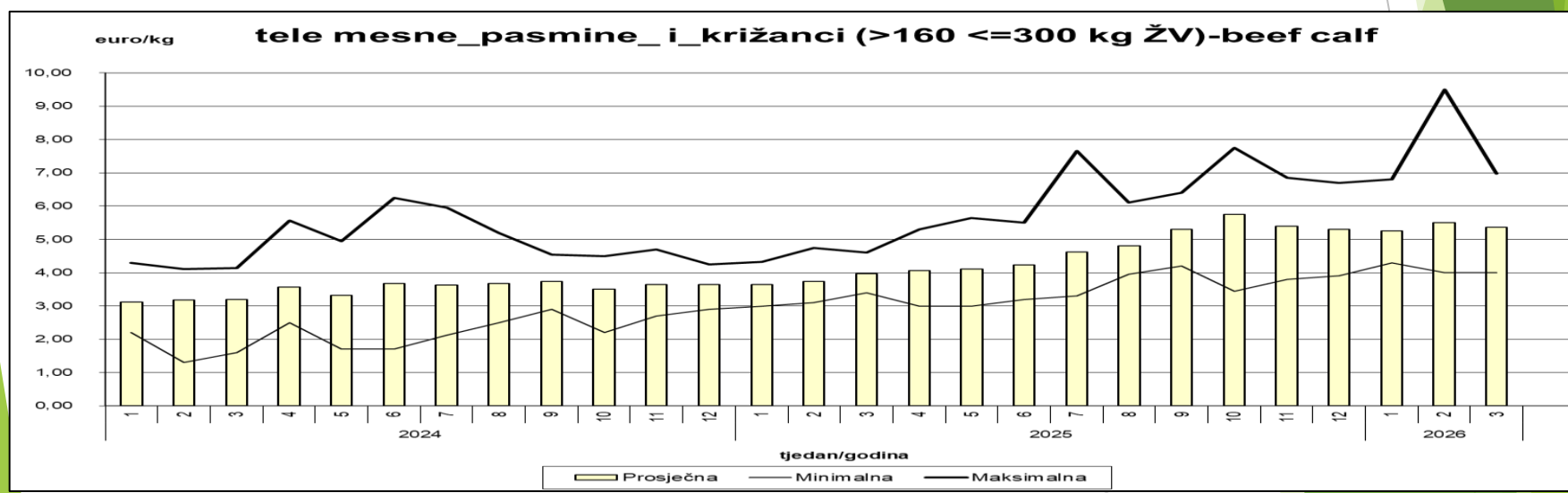
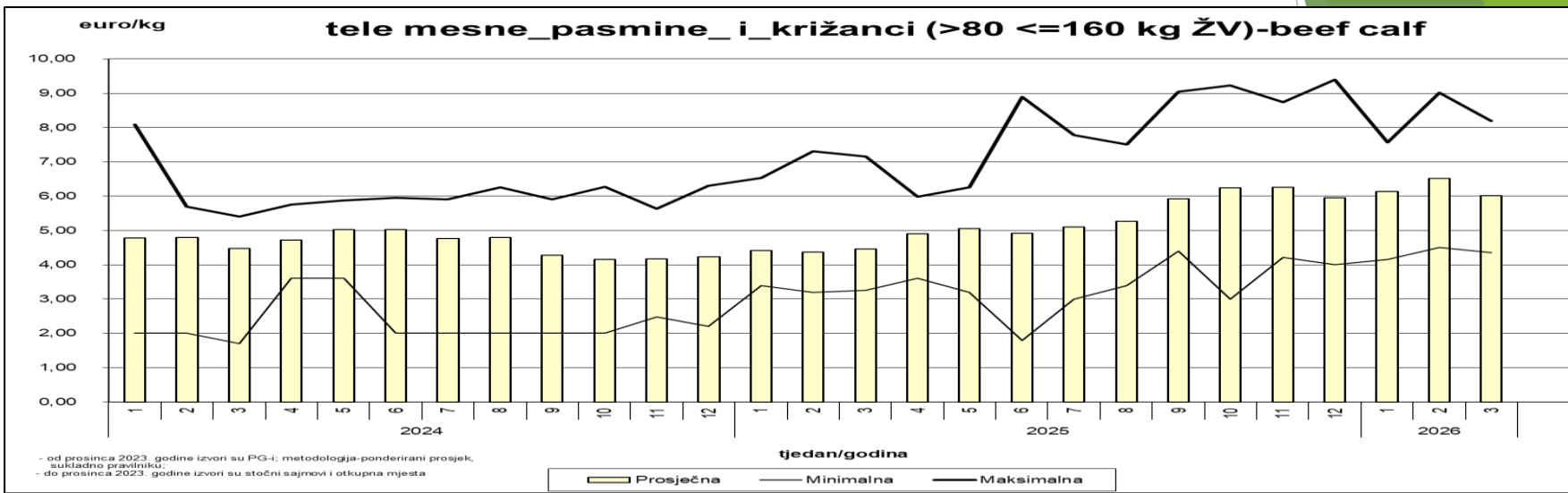
PREGLED OTKUPNIH CIJENA ŽIVIH ŽIVOTINJA NA FARMIAMA PO MJESECIMA U EURO/JM



Proizvod	godina	2024	2025	2025										2026			Promjena %		
		3	3	3	4	5	6	7	8	9	10	11	12	1	2	3	3 / 2026 2 / 2026	3 / 2026 3 / 2025	3 / 2026 3 / 2024
tele mesne_pasmine_i_križanci (>80 <=160 kg ŽV)-beef calf	Minimalna	1,70	3,25	3,25	3,60	3,20	1,80	3,00	3,40	4,40	3,00	4,22	4,00	4,15	4,51	4,36	-7,70	34,93	34,62
	Maksimalna	5,40	7,15	7,15	5,99	6,25	8,90	7,78	7,50	9,05	9,23	8,74	9,40	7,57	9,01	8,19			
	Prosječna	4,47	4,46	4,46	4,90	5,06	4,92	5,10	5,27	5,92	6,25	6,26	5,95	6,14	6,52	6,02			
tele mesne_pasmine_i_križanci (>160 <=300 kg ŽV)-beef calf	Minimalna	1,60	3,40	3,40	3,00	3,00	3,20	3,31	3,95	4,20	3,45	3,80	3,90	4,30	4,00	4,00	-2,42	35,14	67,67
	Maksimalna	4,14	4,60	4,60	5,30	5,65	5,50	7,66	6,10	6,40	7,75	6,85	6,70	6,80	9,50	6,97			
	Prosječna	3,20	3,97	3,97	4,07	4,11	4,23	4,61	4,81	5,30	5,75	5,39	5,30	5,25	5,50	5,36			
tele mliječne_pasmine (>160 <=300 kg ŽV)-dairy calf	Minimalna	1,26															C	C	C
	Maksimalna	3,80																	
	Prosječna	1,93	C	C	C	C	C	C	C	C	C	C	C	C	C	C			
Odojak 20 do 30 kg ŽV za tov	Minimalna		3,50	3,50	3,00	2,90	3,00	3,05	3,50	3,00	3,00			4,00	3,30	3,30	-10,38	3,03	
	Maksimalna		7,62	7,62	7,62	7,62	5,71	7,62	4,76	3,81	4,00			5,00	5,00	5,00			
	Prosječna	C	4,23	4,23	4,04	4,17	4,13	3,75	3,53	3,45	3,15	C	C	4,91	4,86	4,36			
Prase - Svinja od >30 <=50 kg ŽV za tov	Minimalna		3,00	3,00	3,32	4,29	4,50	3,00	3,00								C	C	
	Maksimalna		5,00	5,00	5,00	4,76	4,76	4,76	4,76										
	Prosječna	C	4,51	4,51	4,34	4,54	4,60	3,01	3,71	C	C	C	C	C	C	C			

C = povjerljiv podatak (confidential data)

PREGLED OTKUPNIH CIJENA ŽIVIH ŽIVOTINJA PO MJESECIMA U EURO/JM



VANJSKO TRGOVINSKA RAZMJENA u razdoblju I. - I. 2026. i promjena ($\pm\%$) u odnosu na isto razdoblje lani

izvoz (KN 01) živih životinja iznosio je 23.840.708 € (+7,5%), a uvoz 19.011.353 € (+14,8%) čime je ostvaren suficit vanjsko trgovinske razmjene u vrijednosti od 4.829.355 € (-14,0%);

najveći udio u izvozu imali su KN(0102) Goveda (82,7%) te KN(0103) Svinje (13,1%); najveći udio u uvozu imali su KN(0102) Goveda (78,6%) te KN(0103) Svinje (9,0%);

udio vrijednosti izvoza (KN 01) živih životinja činio je 8,1% ukupne vrijednosti izvoza poljoprivredno-prehrambenih proizvoda, dok je u istom razdoblju udio vrijednosti uvoza živih životinja u ukupnoj vrijednosti uvoza poljoprivredno-prehrambenih proizvoda činio 4,2%

izvoz (KN 02) mesa i jestivih klaoničkih proizvoda iznosio je 10.011.699 € (-0,2%), a uvoz 57.204.271 € (+1,5%) čime je ostvaren deficit vanjsko trgovinske razmjene u vrijednosti od -47.192.572 € (+1,9%);

najveći udio u izvozu imali su KN(0207) Meso peradi i jestivi unutarnji organi (iznutrice) od peradi, svježi rashlađeni ili smrznuti (21,8%) te KN(0201) Goveđe meso, svježe ili rashlađeno (25,7%); najveći udio u uvozu imali su KN(0203) Svinjsko meso svježe, rashlađeno ili zamrznuto (38,1%) te KN(0201) Goveđe meso, svježe ili rashlađeno (32,0%);

udio vrijednosti izvoza (KN 02) mesa i jestivih klaoničkih proizvoda činio je 3,4% ukupne vrijednosti izvoza poljoprivredno-prehrambenih proizvoda, dok je u istom razdoblju udio vrijednosti uvoza mesa i jestivih klaoničkih proizvoda u ukupnoj vrijednosti uvoza poljoprivredno-prehrambenih proizvoda činio 12,7%

Vrijednost uvoza Mesa soljenog, u salamuri, sušenog, dimljenog (KN 0210) činio je 19,8% vrijednosti izvoza živih životinja (KN 01)

PREGLED PROSJEČNIH OTKUPNIH CIJENA HLADNIH TRUPOVA U €/KG - RH



Pregled mjesečnih otkupnih cijena trupova u €/kg hladnog trupa - Hrvatska

PROIZVOD	2026					2025	III 2026/ III 2025 %
	III			II	III/II %	III	
	min	max	prosjek	prosjek		prosjek	
Goveda							
Goveđi trup A R3	4,10	9,06	6,83	7,10	-3,83	5,94	15,05
Goveđi trup D O3	3,40	7,21	5,03	5,30	-5,10	4,64	8,55
Goveđi trup E R3	3,93	9,52	6,96	6,81	2,23	5,93	17,29
Svinje							
T1- S	1,27	2,48	1,51	1,35	12,31	1,66	-8,60
T1- E	1,30	2,48	1,49	1,35	10,96	1,66	-10,27
T2	1,18	2,48	1,43	1,35	6,01	1,58	-9,81
Janjad							
teška janjad - HL R	12,20	14,30	13,50	13,39	0,83	C	
laka janjad LL B1	12,95	18,70	13,78	13,69	0,69	C	
laka janjad LL C1	C	C	C	C		12,71	

*sve cijene su bez PDV-a u euro/kg hladnog trupa; C = povjerljiv podatak (confidential dana)

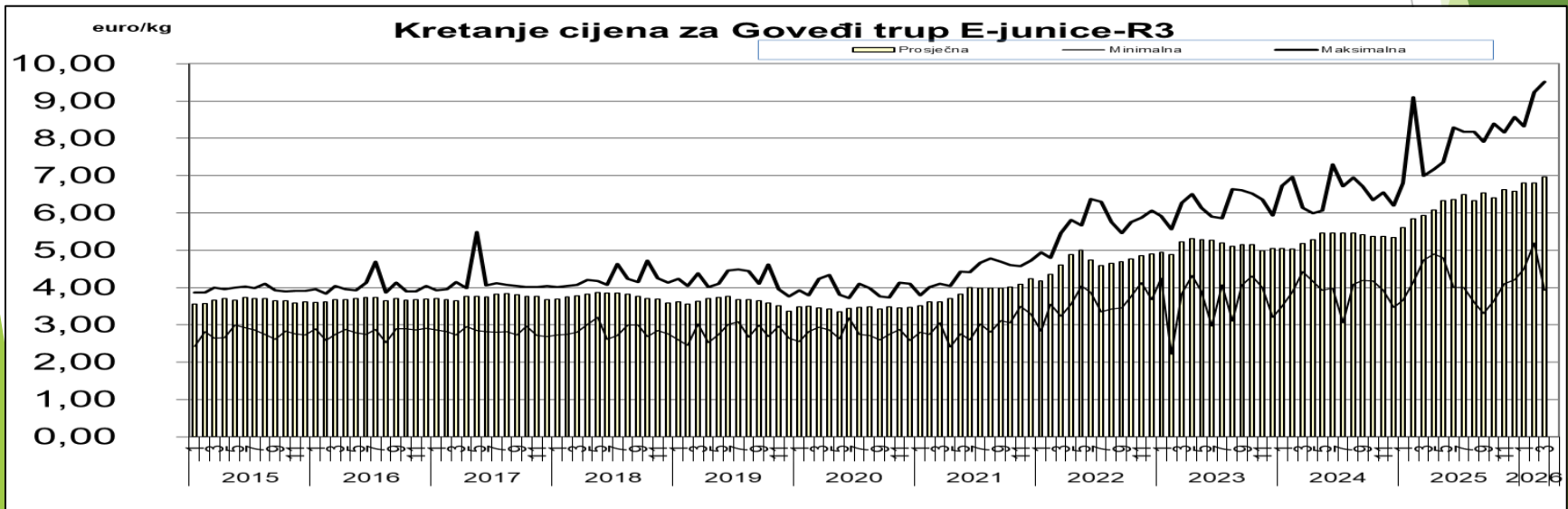
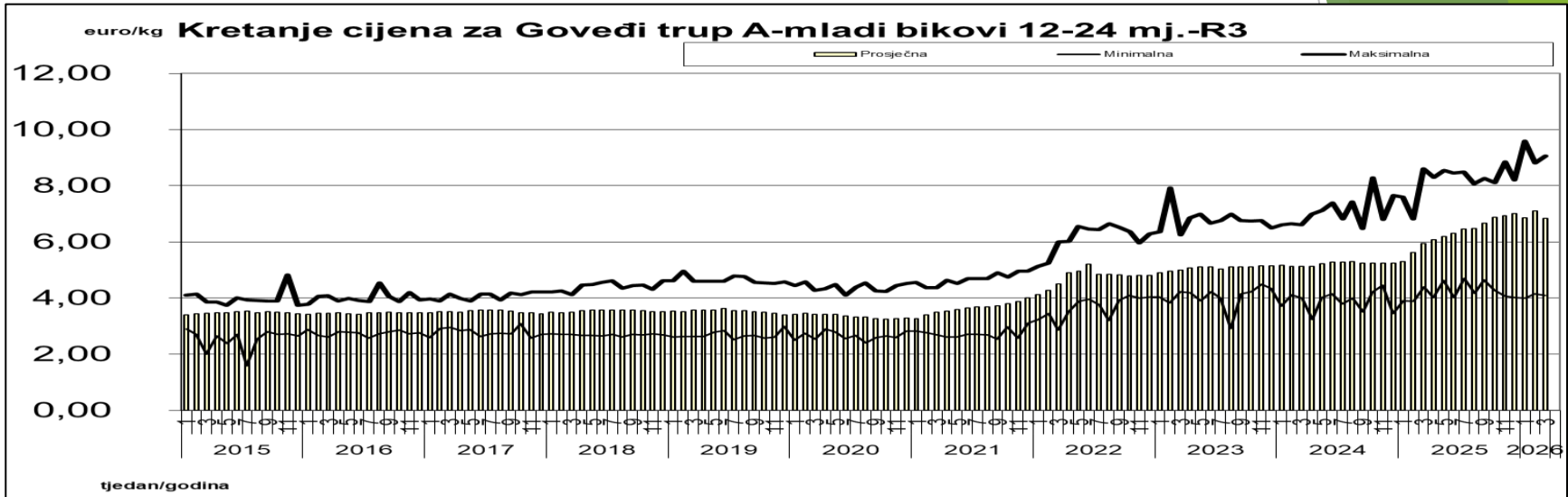
PREGLED PROSJEČNIH OTKUPNIH CIJENA JUNEČIH TRUPOVA U €/KG HLADNOG TRUPA - RH



Proizvod	godina	2023		2025									2026			Promjena %				2026	2025	Promjena %		
	mjesec	3	3	3	4	5	6	7	8	9	10	11	12	1	2	3	3/2026	3/2026	3/2026	3/2026	15.		15.	
		2/2026	3/2025	3/2024	3/2023	tjedan	tjedan	15 / 2026																
Svinjski trup T1-S	Minimalna	1,34	1,80	1,41	1,47	1,34	1,60	1,62	1,67	1,49	1,30	1,30	1,31	1,23	1,21	1,27	12,31	-8,60	-32,29	-34,49	1,41	1,64	-17,00	
	Maksimalna	2,94	3,54	2,42	2,45	2,60	3,17	2,60	2,60	2,60	2,81	2,90	2,80	2,56	2,48	2,48					2,48	2,42		
	Prosječna	2,31	2,23	1,66	1,84	1,92	2,01	1,92	1,89	1,81	1,67	1,54	1,53	1,41	1,35	1,51					1,54	1,86		
Svinjski trup T1-E	Minimalna	1,30	1,80	1,41	1,47	1,34	1,60	1,62	1,67	1,49	1,30	1,30	1,31	1,23	1,21	1,30	10,96	-10,27	-29,32	-35,96	1,41	1,64	-16,97	
	Maksimalna	2,58	5,54	2,42	2,45	2,60	3,17	2,60	2,60	2,60	2,70	2,90	2,80	2,81	2,48	2,48					2,48	2,42		
	Prosječna	2,33	2,11	1,66	1,83	1,93	2,01	1,92	1,88	1,77	1,66	1,50	1,51	1,40	1,35	1,49					1,53	1,85		
Svinjski trup T1-U	Minimalna	1,30	1,89	1,41	1,47	1,34	1,60	1,62	1,67	1,49	1,30	1,30	1,38	1,23	1,21	1,30	11,32	-10,87	-30,27	-35,66	1,41	1,64	-17,97	
	Maksimalna	2,50	2,61	2,09	2,42	2,47	3,17	2,43	2,60	2,52	2,29	2,37	2,80	2,19	1,96	2,07					2,09	2,42		
	Prosječna	2,33	2,15	1,68	1,84	1,96	2,06	1,95	1,88	1,76	1,67	1,50	1,53	1,41	1,35	1,50					1,54	1,87		
Svinjski trup T1-R	Minimalna	1,32	1,71	1,34	1,51	1,48	1,64	1,51	1,51	1,59	1,40			1,26	1,16		C	C	C	C	1,51		C	
	Maksimalna	2,36	2,92	1,84	2,09	2,03	2,34	2,08	2,35	1,79	2,43			2,09	1,89						2,09	2,09		
	Prosječna	2,09	2,02	1,56	1,69	1,79	1,93	1,80	2,11	1,68	1,72	C	C	1,35	1,26	C					1,35	1,74		
Svinjski trup T2	Minimalna	1,29	1,70	1,34	1,43	1,48	0,54	1,52	1,51	1,30	1,20	1,20	1,22	1,24	1,15	1,18	6,01	-9,81	-34,15	-38,13	1,31	1,51	-14,96	
	Maksimalna	3,48	3,08	2,42	2,45	2,60	2,60	2,60	2,60	2,52	3,45	3,45	2,80	2,91	2,56	2,48					2,16	2,12		
	Prosječna	2,31	2,17	1,58	1,79	1,88	1,93	1,88	1,76	1,69	1,67	1,66	1,63	1,44	1,35	1,43					1,54	1,81		
Svinjski trup Krmače (K)	Minimalna	1,49			1,07	1,08				1,05							C	C	C	C	C	C		
	Maksimalna	2,26			1,37	1,46				1,50													1,50	
	Prosječna	1,69	C	C	1,14	1,22	C	C		1,16			C	C	C	C							C	C
Svinjski trup Odojci (O)	Minimalna	1,53	1,91	1,88	1,86	1,28	3,70	1,70	1,87	2,89	2,02	2,24	2,55	2,99	2,16	2,16	8,10	34,66	19,47	55,25	3,82	2,04	15,73	
	Maksimalna	7,00	9,30	7,80	8,60	8,60	7,80	8,16	7,00	6,95	6,70	7,30	7,70	7,70	6,90	7,30					7,30	7,80		
	Prosječna	3,24	4,21	3,74	4,81	4,79	5,12	3,68	3,72	5,03	4,30	4,48	4,09	5,79	4,65	5,03					5,23	4,52		

C = povjerljiv podatak (confidential data)

PREGLED PROSJEČNIH OTKUPNIH CIJENA JUNEČIH TRUPOVA U €/KG HLADNOG TRUPA - RH



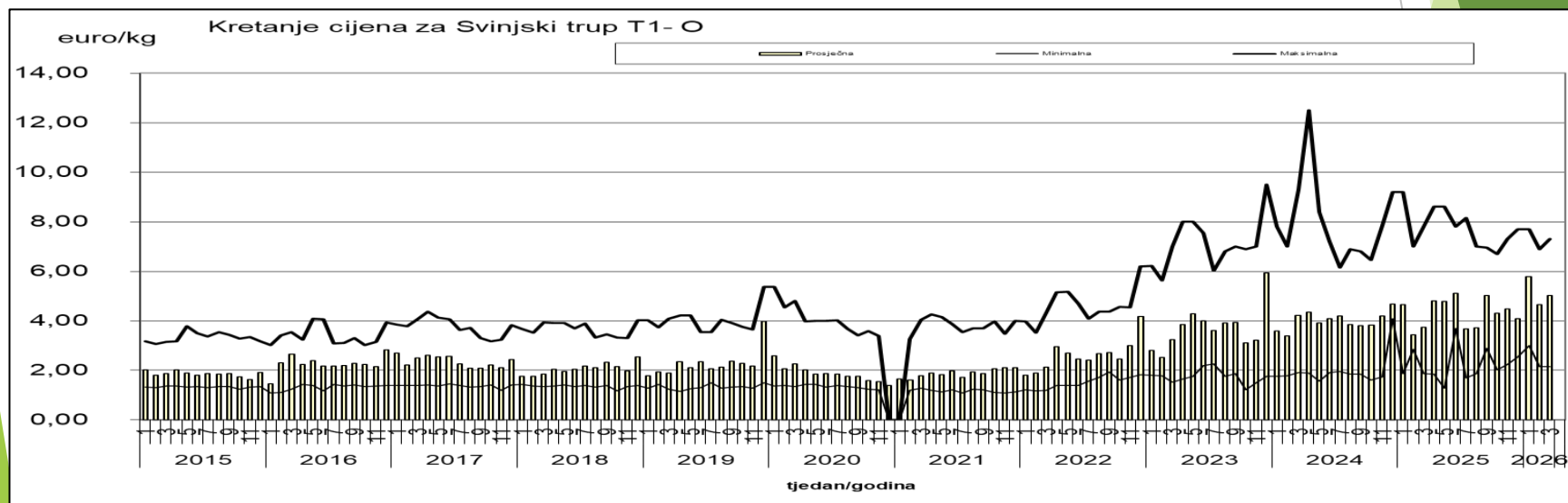
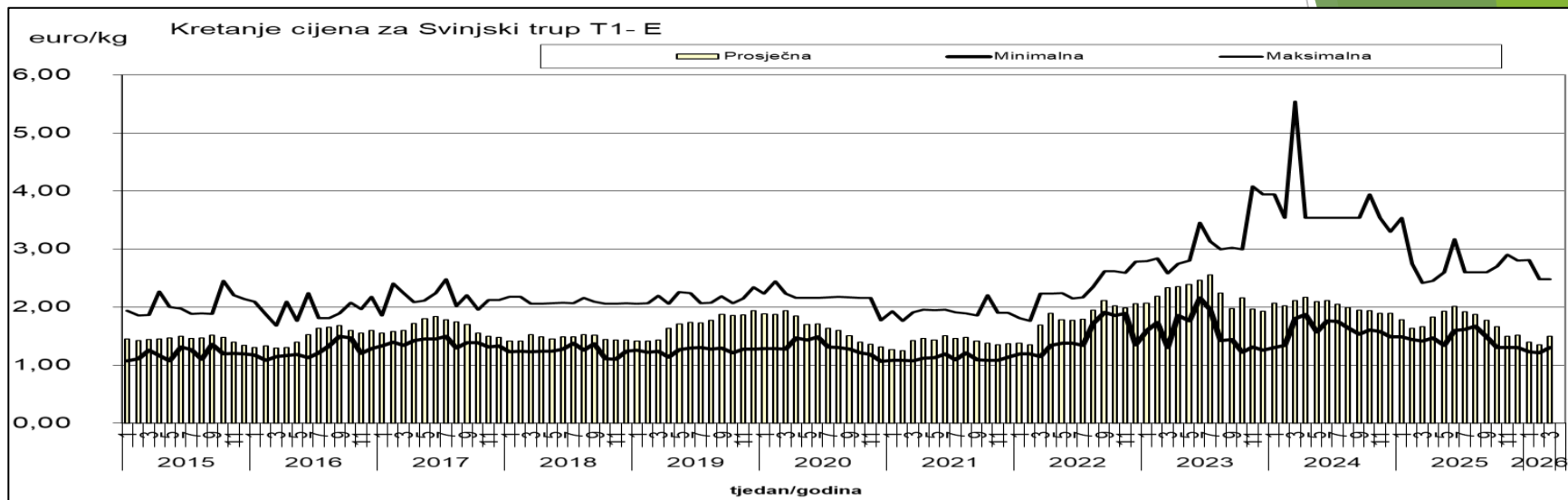
PREGLED PROSJEČNIH OTKUPNIH CIJENA SVINJSKIH TRUPOVA U €/KG HLADNOG TRUPA – RH



Proizvod	godina	2023	2024	2025										2026			Promjena %				2026	2025	Promjena %		
		mjesec	3	3	3	4	5	6	7	8	9	10	11	12	1	2	3	3/2026 2/2026	3/2026 3/2025	3/2026 3/2024	3/2026 3/2023	15. tjedan	15. tjedan	15 / 2026 15 / 2025	
	Svinjski trup T1- S	Minimalna	1,34	1,80	1,41	1,47	1,34	1,60	1,62	1,67	1,49	1,30	1,30	1,31	1,23	1,21	1,27	12,31	-8,60	-32,29	-34,49	1,41	1,64	-17,00	
Maksimalna	2,94	3,54	2,42	2,45	2,60	3,17	2,60	2,60	2,60	2,81	2,90	2,80	2,56	2,48	2,48	2,48	2,48					2,42			
Prosječna	2,31	2,23	1,66	1,84	1,92	2,01	1,92	1,89	1,81	1,67	1,54	1,53	1,41	1,35	1,51	1,54	1,86								
Svinjski trup T1- E	Minimalna	1,30	1,80	1,41	1,47	1,34	1,60	1,62	1,67	1,49	1,30	1,30	1,31	1,23	1,21	1,30	10,96	-10,27	-29,32	-35,96	1,41	1,64	-16,97		
Maksimalna	2,58	5,54	2,42	2,45	2,60	3,17	2,60	2,60	2,60	2,70	2,90	2,80	2,81	2,48	2,48	2,48					2,42				
Prosječna	2,33	2,11	1,66	1,83	1,93	2,01	1,92	1,88	1,77	1,66	1,50	1,51	1,40	1,35	1,49	1,53					1,85				
Svinjski trup T1- U	Minimalna	1,30	1,89	1,41	1,47	1,34	1,60	1,62	1,67	1,49	1,30	1,30	1,38	1,23	1,21	1,30	11,32	-10,87	-30,27	-35,66	1,41	1,64	-17,97		
Maksimalna	2,50	2,61	2,09	2,42	2,47	3,17	2,43	2,60	2,52	2,29	2,37	2,80	2,19	1,96	2,07	2,09					2,42				
Prosječna	2,33	2,15	1,68	1,84	1,96	2,06	1,95	1,88	1,76	1,67	1,50	1,53	1,41	1,35	1,50	1,54					1,87				
Svinjski trup T1- R	Minimalna	1,32	1,71	1,34	1,51	1,48	1,64	1,51	1,51	1,59	1,40			1,26	1,16		C	C	C	1,51	1,51	C			
Maksimalna	2,36	2,92	1,84	2,09	2,03	2,34	2,08	2,35	1,79	2,43			2,09	1,89		2,09									
Prosječna	2,09	2,02	1,56	1,69	1,79	1,93	1,80	2,11	1,68	1,72	C	C	1,35	1,26	C	1,74									
Svinjski trup T2	Minimalna	1,29	1,70	1,34	1,43	1,48	0,54	1,52	1,51	1,30	1,20	1,20	1,22	1,24	1,15	1,18	6,01	-9,81	-34,15	-38,13	1,31	1,51	-14,96		
Maksimalna	3,48	3,08	2,42	2,45	2,60	2,60	2,60	2,60	2,52	3,45	3,45	2,80	2,91	2,56	2,48	2,16					2,12				
Prosječna	2,31	2,17	1,58	1,79	1,88	1,93	1,88	1,76	1,69	1,67	1,66	1,63	1,44	1,35	1,43	1,54					1,81				
Svinjski trup Krmače (K)	Minimalna	1,49			1,07	1,08			1,05								C	C	C			C			
Maksimalna	2,26			1,37	1,46			1,50												C	C		C		
Prosječna	1,69	C	C	1,14	1,22	C	C	1,16			C	C	C	C	C	C				C	C		C		
Svinjski trup Odojci (O)	Minimalna	1,53	1,91	1,88	1,86	1,28	3,70	1,70	1,87	2,89	2,02	2,24	2,55	2,99	2,16	2,16	8,10	34,66	19,47	55,25	3,82	2,04	15,73		
Maksimalna	7,00	9,30	7,80	8,60	8,60	7,80	8,16	7,00	6,95	6,70	7,30	7,70	7,70	6,90	7,30	7,30					7,30	7,80			
Prosječna	3,24	4,21	3,74	4,81	4,79	5,12	3,68	3,72	5,03	4,30	4,48	4,09	5,79	4,65	5,03	5,23					4,52				

C = povjerljiv podatak (confidential data)


PREGLED PROSJEČNIH OTKUPNIH CIJENA SVINJSKIH TRUPOVA (T1-E) U €/KG HLADNOG TRUPA - RH



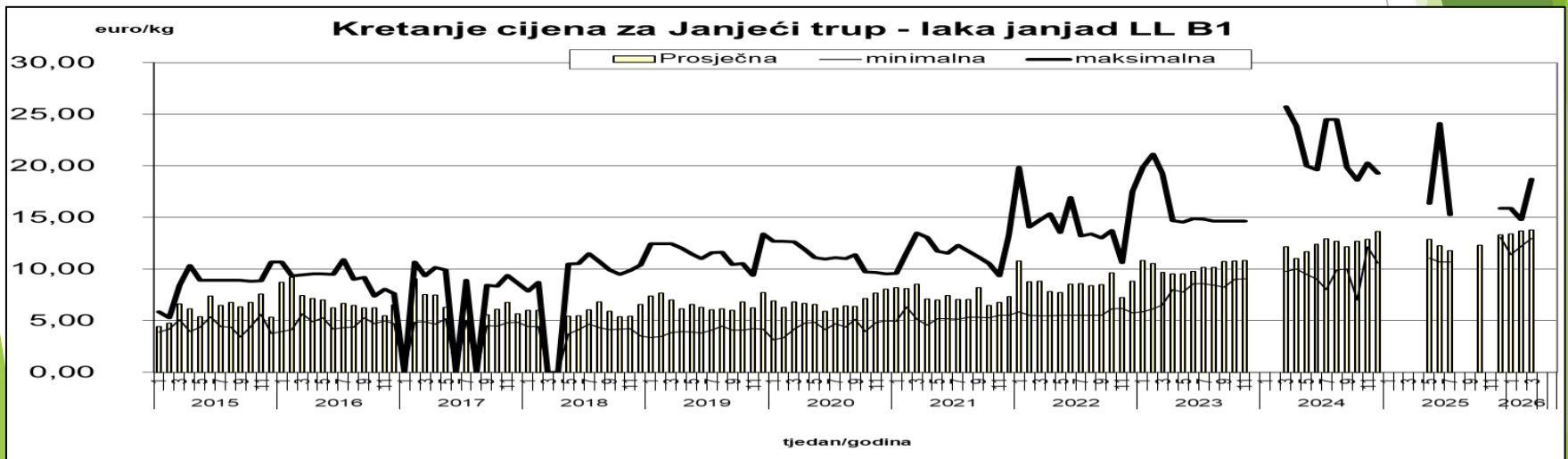
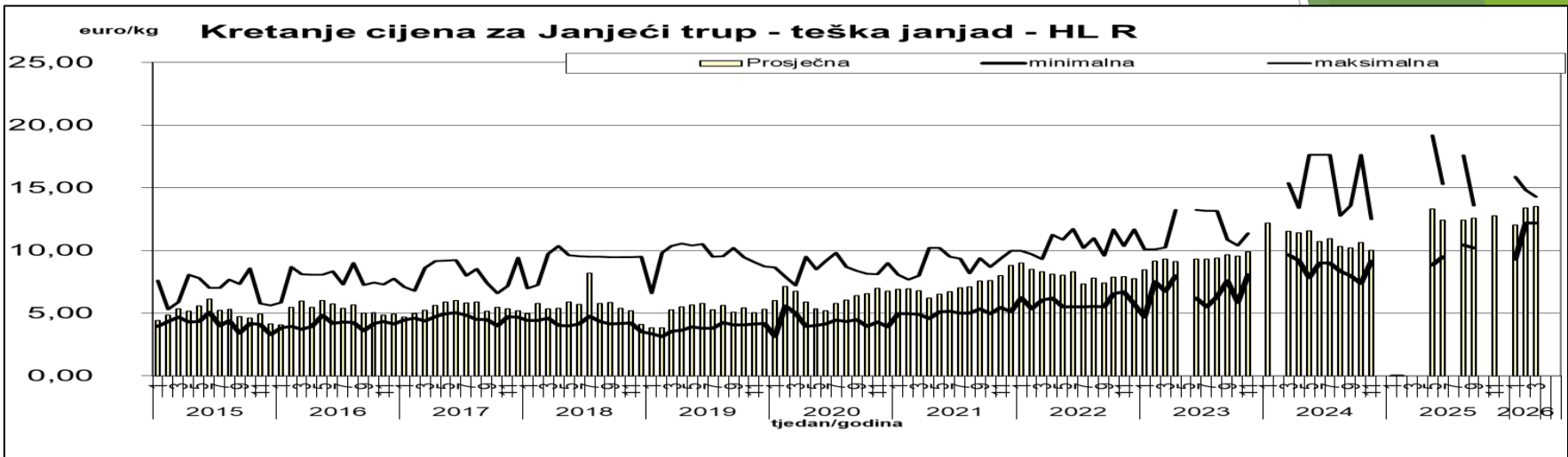
PREGLED PROSJEČNIH OTKUPNIH CIJENA JANJEĆIH TRUPOVA U €/KG HLADNOG TRUPA – RH



Proizvod	godina	2023															2026				Promjena				tjedni		
		2023	2024	2025												2026			Promjena				2026	2025	Promjena %		
	mjesec	3	3	3	4	5	6	7	8	9	10	11	12	1	2	3	3 / 2026 2 / 2026	3 / 2026 3 / 2025	3 / 2026 3 / 2024	3 / 2026 3 / 2023	15. tjedan	15. tjedan	15 / 2026 15 / 2025				
teška janjad - HL E	minimalna																										
	maksimalna																										
	Prosječna																										
teška janjad - HL U	minimalna																										
	maksimalna																										
	Prosječna	C		C	C	C		C		C	C	C															
teška janjad - HL R	minimalna	6,75	9,66			8,83	9,51		10,44	10,19		11,87		9,30	12,20	12,20											
	maksimalna	10,25	15,36			19,20	15,30		17,61	13,60		13,60		15,90	14,85	14,30											
	Prosječna	9,30	11,54	C	C	13,30	12,44	C	12,43	12,58	C	12,76	C	12,02	13,39	13,50	0,83		16,99	45,16	C	C					
teška janjad - HL O	minimalna	8,16	10,16			8,83	10,70		10,12	10,19																	
	maksimalna	10,09	15,65			19,99	16,30		16,07	13,60																	
	Prosječna	9,43	12,03	C	C	12,82	12,33	C	12,42	12,59	C	C	C	C	C	C					C	C					
teška janjad - HL P	minimalna					12,34		10,64	11,22																		
	maksimalna					14,65		13,63	13,60																		
	Prosječna	C	C		C	13,33	C	12,14	12,04	C	C		C	C		C							C				
laka janjad LL A1	minimalna		14,18		10,21				12,21					12,50													
	maksimalna		27,59		14,82				14,90					16,59													
	Prosječna	C	15,39	C	11,74		C	C	13,33	C				16,38		C											
laka janjad LL A2	minimalna																										
	maksimalna																										
	Prosječna				C	C	C		C														C				
laka janjad LL B1	minimalna	6,51	9,79			11,04	10,70	10,70		12,12		13,09	11,40	12,20	12,95												
	maksimalna	19,28	25,75			16,35	24,11	15,28		14,67		15,90	15,90	14,80	18,70												
	Prosječna	9,69	12,16	C	C	12,86	12,28	11,77	C	C	12,32	C	13,31	13,40	13,69	13,78	0,69		13,31	42,24	C	C	12,20	18,06	14,03	C	
laka janjad LL B2	minimalna			12,20		12,00	10,90																				
	maksimalna			14,00		14,70	13,60																				
	Prosječna	C	C	13,00	C	13,20	12,34	C	C	C	C	C	C	C	C	C							C	C			
laka janjad LL C1	minimalna	8,00	9,67	8,66		11,02	9,81	10,42		10,54	10,18		12,20	11,40													
	maksimalna	16,83	21,94	17,22		19,03	20,05	15,28		13,99	15,82		15,90	15,90													
	Prosječna	9,87	11,45	12,71	C	12,78	12,34	11,87	C	12,30	12,39	C	13,32	13,35	C	C									12,20	17,94	
laka janjad LL C2	minimalna			11,16	11,36	12,00	10,70		11,80	12,20																12,20	
	maksimalna			14,70	14,70	14,70	13,60		13,60	13,60																14,30	
	Prosječna	C		12,95	13,23	12,75	12,17	C	C	12,64	12,89	C	C	C	C	13,28	2,53							C	11,36		



PREGLED PROSJEČNIH OTKUPNIH CIJENA JANJEĆIH TRUPOVA U €/KG HLADNOG TRUPA - RH

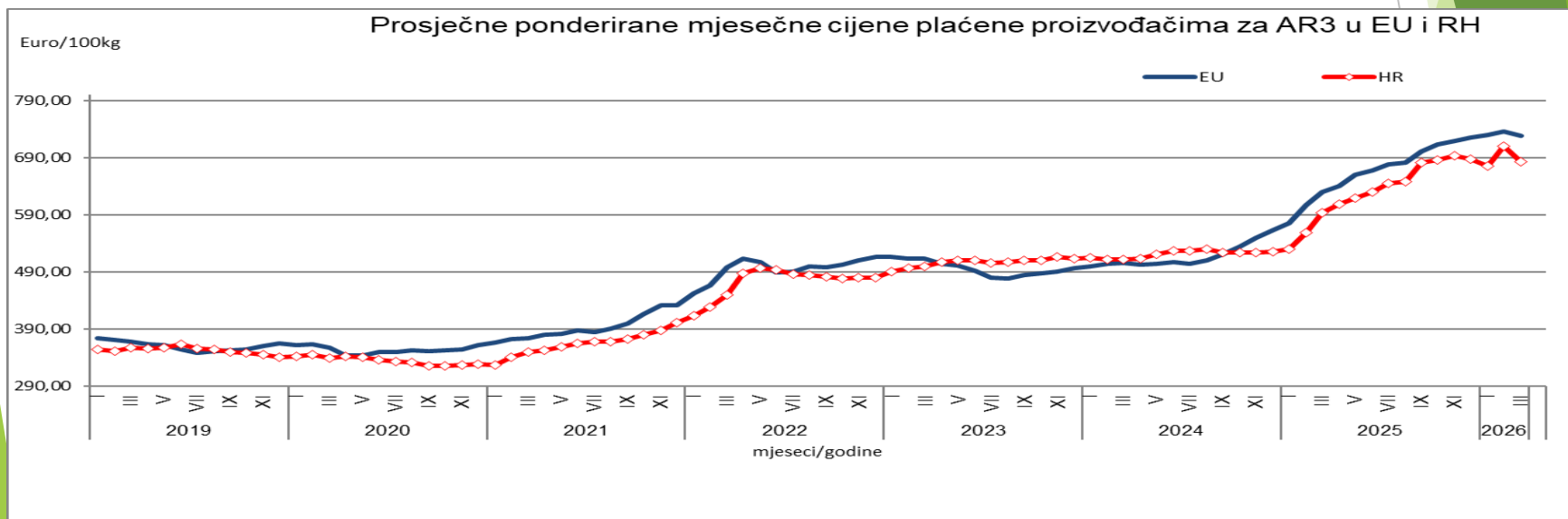
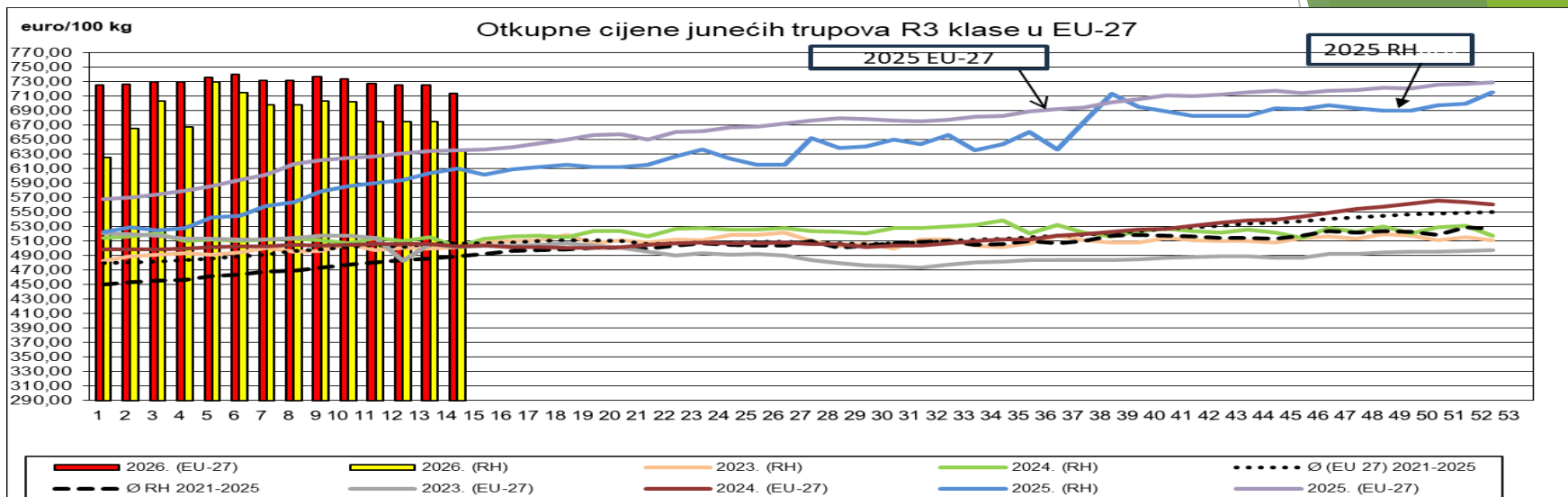


PREGLED PROSJEČNIH OTKUPNIH CIJENA JUNEĆIH TRUPOVA R3 KLASE (A MLADI BIKOVI OD 12 DO 24 MJ - EURO/100 KG) - EU



država	godina			I	II	III	razlika u %	razlika u %	razlika u %
	2023	2024	2025				03'26	03'26	03'26
				01'26	02'26	03'26	/ 01'26	/ 02'26	/ 03'25
Belgija	423,55	412,21	616,86	654,08	657,70	656,54	0,38	-0,18	22,14
Bugarska	514,70	481,73	517,29	602,39	662,58	672,06	11,57	1,43	22,39
Češka	465,25	474,08	674,02	713,79	713,00	725,12	1,59	1,70	
Danska	444,18	428,26	567,52	622,89	622,81	612,24	-1,71	-1,70	19,28
Njemačka	484,90	515,80	692,52	741,41	734,38	731,17	-1,38	-0,44	12,87
Estonija	388,00		587,29						
Irska	484,96	508,70	708,24	705,24	701,15	676,47	-4,08	-3,52	-2,48
Grčka	442,96	450,38	480,87	548,78					
Španjolska	518,42	542,79	696,50	743,97	750,89	733,97	-1,35	-2,25	7,51
Francuska	524,47	530,91	652,19	740,34	752,96	751,16	1,46	-0,24	23,17
Hrvatska	506,54	521,36	631,96	675,54	711,09	683,06	1,11	-3,94	15,11
Italija	508,54	502,96	634,98	743,58	742,73	737,49	-0,82	-0,70	20,79
Cipar									
Latvija	361,43	412,43	573,13	640,66	670,79	655,68	2,34	-2,25	36,34
Litva	396,15	423,63	595,86	647,99	676,63	648,00	0,00	-4,23	13,15
Luxemburg	489,33		703,81						
Mađarska			641,63	745,17					
Malta	435,35								
Nizozemska	381,87	405,67	617,66	695,23	654,93	707,52	1,77	8,03	14,50
Austrija	480,96	506,60	655,15	739,95	741,58	735,77	-0,56	-0,78	22,82
Poljska	472,56	495,32	665,73	723,49	729,36	689,21	-4,74	-5,50	11,17
Portugal	503,35	518,97	656,11	710,94	731,36	738,48	3,87	0,97	16,30
Rumunjska	441,77	450,44	544,54	627,24	621,25	669,46	6,73	7,76	31,36
Slovenija	480,12	509,06	614,53	700,51	700,22	677,97	-3,22	-3,18	17,81
Slovačka	485,50	458,81	581,82	574,81	583,36	666,40	15,93	14,23	
Finska	503,66	485,60	541,51	613,97	617,41	621,86	1,29	0,72	24,76
Švedska	506,39	533,35	620,58	751,92	796,59	810,38	7,77	1,73	34,78
		540,09							
EU	496,46	517,20	666,61	730,12	736,66	728,18	-0,27	-1,15	15,65
RH *	506,54	521,36	631,96	675,54	711,09	683,06	1,11	-3,94	15,11
Razlika (RH-EU) eura/kg	0,10	0,04	-0,35	-0,55	-0,26	-0,45			
RH/EU indeks	102,03	100,80	94,80	92,52	96,53	93,80			
RH - EURO/kg	5,06	5,21	6,31	6,76	7,11	6,83			

PREGLED PROSJEČNIH OTKUPNIH CIJENA JUNEĆIH TRUPOVA R3 KLASE (A MLADI BIKOVI OD 12 DO 24 MJ - EURO/100 KG) - EU

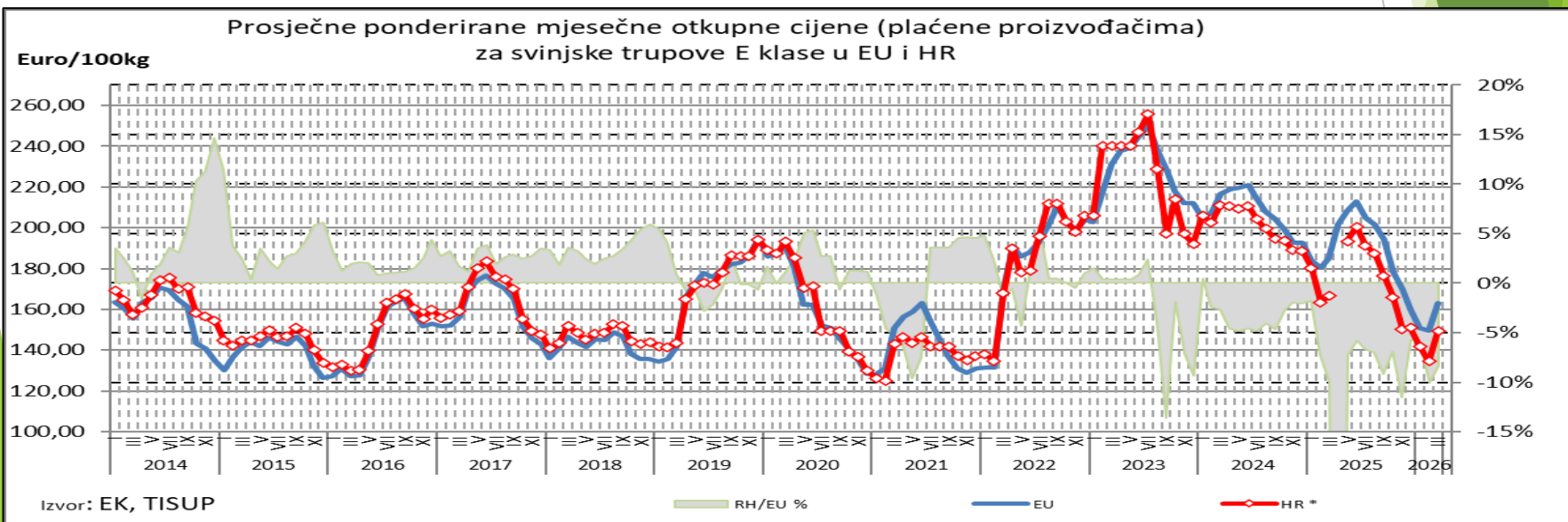
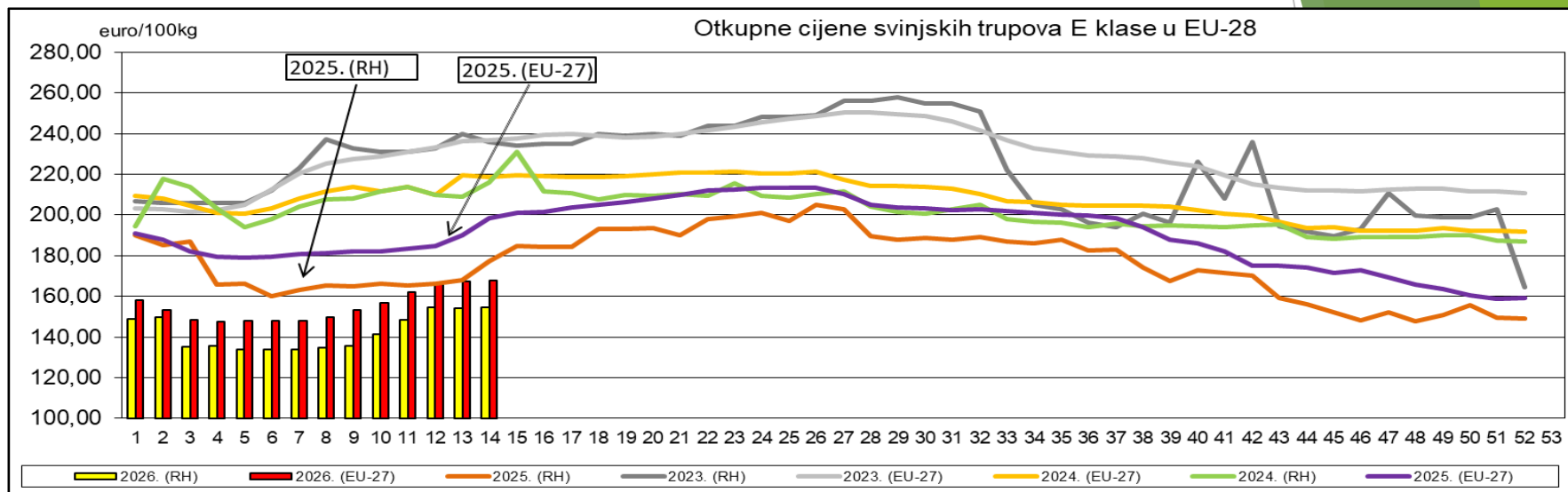


PREGLED PROSJEČNIH OTKUPNIH CIJENA SVINJSKIH TRUPOVA E KLASE (EURO/100 KG) – EU



država	godina			I	II	III	razlika u % 03'26'	razlika u % 03'26'	razlika u % 03'26'
	2023	2024	2025	01'26'	02'26'	03'26'	01'26'	02'26'	03'25'
Austrija	241,10	225,59	204,29	166,35	163,79	183,32	10,20	11,92	-7,97
Belgija	217,19	203,39	180,22	141,14	141,73	161,97	14,76	14,28	-7,32
Bugarska	267,91	253,79	229,46	219,07	215,70	205,50	-6,19	-4,73	-20,23
Cipar	248,48	262,24	197,63	175,19	169,17	169,40	-3,31	0,13	-7,18
Češka	225,95	207,66	187,95	154,45	147,92	159,95	3,57	8,14	-10,46
Njemačka	235,82	218,11	194,41	159,04	156,79	174,55	9,76	11,33	-4,30
Danska	193,84	180,08	185,73	154,13	147,73	147,98	-3,99	0,17	-10,85
Estonija	210,57	213,51		156,08	156,27	173,18	10,95	10,82	-1,43
Grčka	254,39	235,78	228,79	205,40					
Španjolska	228,52	210,90	197,91	130,51	130,63	149,40	14,47	14,36	-27,07
Finska	221,80	214,20	204,99	201,81	200,39	199,32	-1,24	-0,54	-2,85
Francuska	221,49	204,33	186,50	159,51	157,29	158,48	-0,65	0,76	-14,30
Hrvatska	222,40	202,30	176,22	141,89	134,57	149,45	5,33	11,06	-10,30
Mađarska	236,13	212,19	188,57	145,54	142,14	160,91	10,56	13,20	-8,61
Irska	214,21	210,76	199,72	172,71	169,40	172,99	0,17	2,12	-15,92
Italija	*	*	*						
Letonija	234,71	217,29	196,29	163,36	158,61	178,98	9,57	12,85	-2,96
Luxemburg	230,92	*	*						
Litva	245,70	227,37	203,55	168,99	163,12	183,92	8,83	12,75	-4,04
Malta	226,11	225,22	244,97	243,17	245,06	239,78	-1,39	-2,16	-2,19
Nizozemska	206,21	175,08	157,14	113,32	112,77	127,10	12,16	12,71	-18,85
Poljska	237,26	213,04	189,67	145,66	154,51	175,27	20,33	13,44	-5,79
Portugal	247,57	230,43	214,52	140,84	140,99	163,07	15,78	15,66	-27,10
Rumunjska	246,40	221,08	186,63	150,77	122,29	137,49	-8,81	12,43	-6,25
Švedska	223,66	231,32	253,75	265,63	265,05	256,89	-3,29	-3,08	1,48
Slovenija	238,78	220,81	198,80	158,45	155,04	174,81	10,33	12,75	-10,01
Slovačka	236,84	226,36	194,04	165,33	162,18	170,65	3,22	5,22	-12,69
EU	231,36	208,44	190,51	150,82	149,54	162,98	8,06	8,99	-12,04
RH *	222,40	202,30	176,22	141,89	134,57	149,45	5,33	11,06	-10,30
Razlika (RH-EU) eura	-8,95	-6,14	-14,29	-8,93	-14,98	-13,53			
RH/EU indeks	96,13	97,06	92,50	94,08	89,98	91,70			
Hrvatska euro/kg *	2,22	2,02	1,76	1,42	1,35	1,49			

PREGLED PROSJEČNIH OTKUPNIH CIJENA SVINJSKIH TRUPOVA E KLASE (EURO/100 KG) – EU



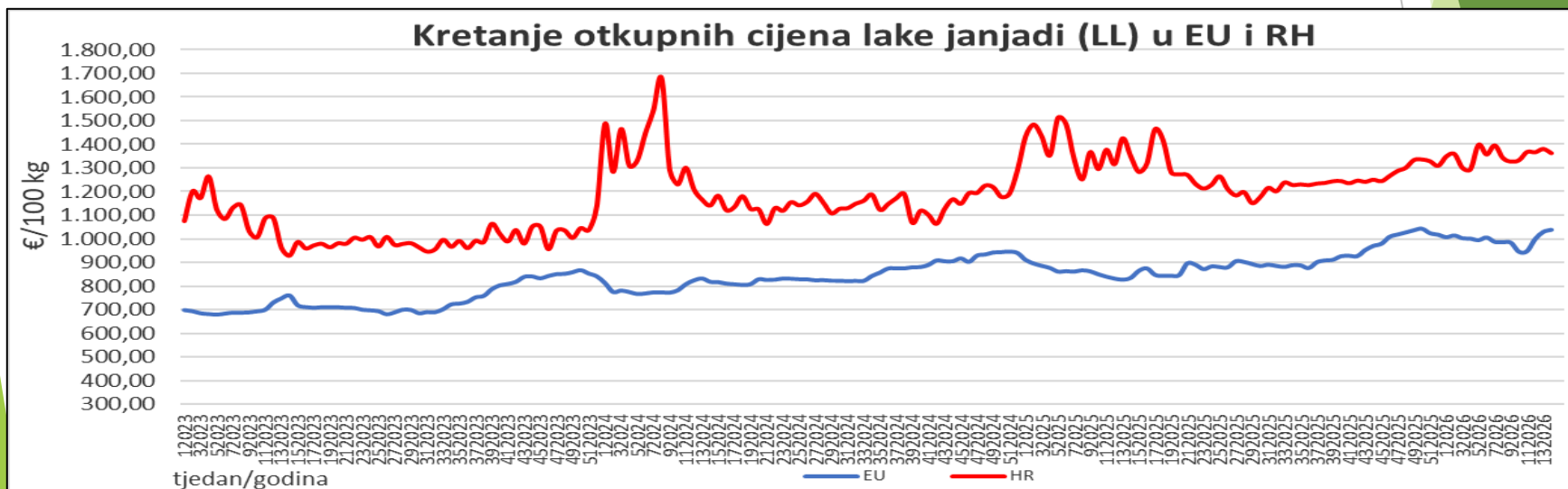
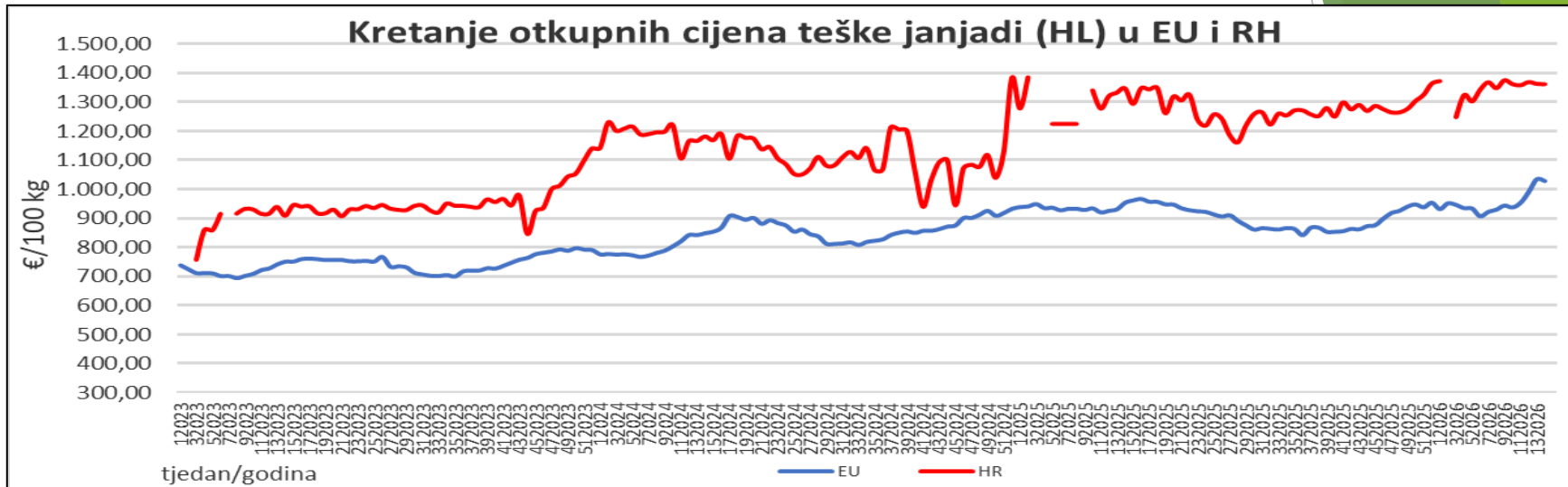
Izvor: EK, TISUP

Izvor: EK
Obrada: Ministarstvo poljoprivrede

PREGLED PROSJEČNIH OTKUPNIH JANJEĆIH TRUPOVA EU EURO/100 KG (ponder svih klasa Lake janjadi i ponder svih klasa Teške janjadi)

Tjedne cijene janjećih trupova EU i RH				
EUR/100 kg hladnog trupa				
Tjedan 2026	Teška janjad		Laka janjad	
	EU	HR	EU	HR
14	1028,44	1361,24	1037,98	1361,92
Promjena -1 tjedan	- 0,57%	- 0,09%	+ 0,87%	- 1,32%
Promjena -1 mjesec	+ 9,52%	+ 6,57%	+ 9,85%	+ 2,21%
Promjena -1 godina	+ 7,83%	+ 1,04%	+ 24,35%	+ 0,96%

PREGLED PROSJEČNIH OTKUPNIH CIJENA JANJEĆIH TRUPOVA (EURO/100 KG) - EU



PREGLED PROSJEČNIH VELEPRODAJNIH CIJENA U MESNIM INDUSTRIJAMA

– euro/kg RH



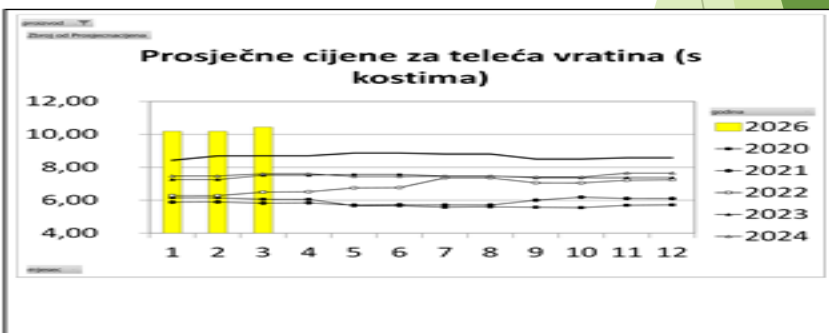
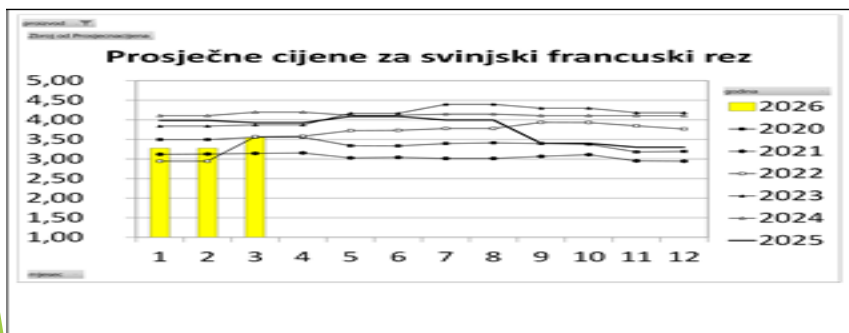
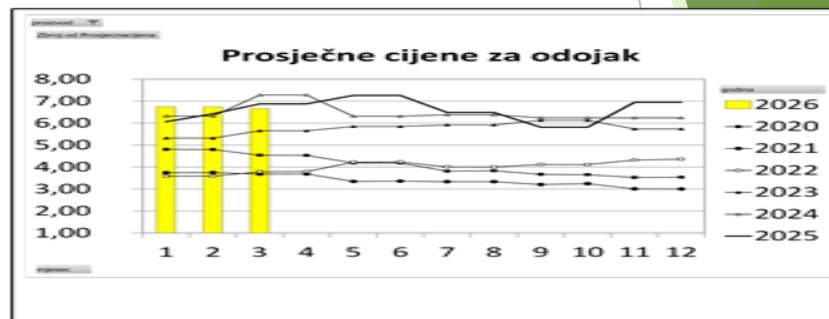
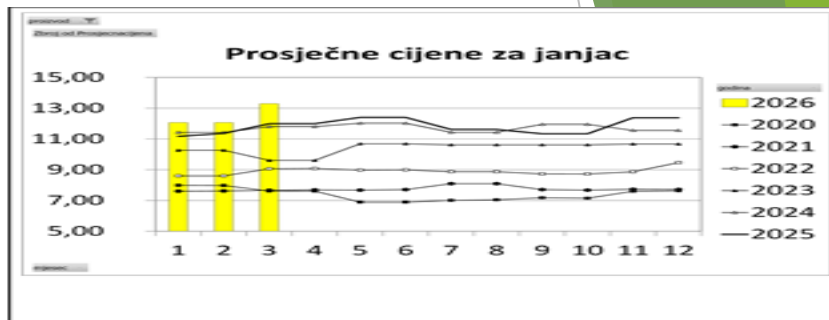
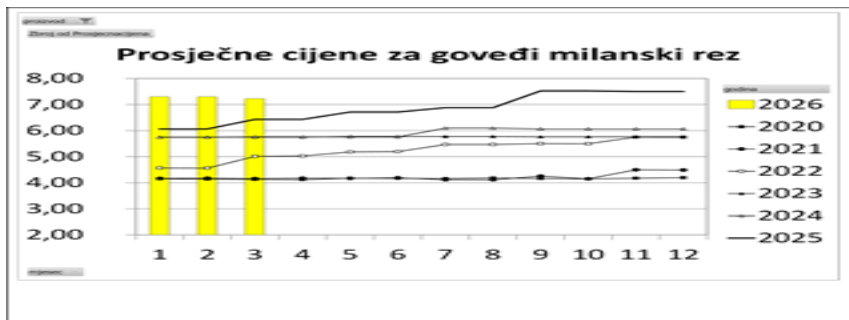
Pregled prosječnih cijena po mjesecima

Mesna industrija VPC- Meat industry
Razdoblje od 01-01-2023 do 31-03-2026

proizvod	2024/3	2025/3	2026/2	2026/3	PROMJENA %		
					2026/3 u odnosu na 2026/2	2026/3 u odnosu na 2025/3	2026/3 u odnosu na 2024/3
teleća polovica	7,60	8,46	9,74	9,80	0,61%	15,73%	28,92%
teleći milanski rez	7,95	8,65	12,87	11,63	-9,65%	34,39%	46,23%
teleći but bez kostiju	12,66	13,97	16,18	16,01	-1,08%	14,60%	26,46%
teleća lopatica s kostima	6,23	7,13	8,50	8,35	-1,76%	17,19%	34,14%
teleća lopatica bez kostiju	9,75	11,21	13,39	13,35	-0,31%	19,00%	36,84%
teleća koljenica s kostima	8,33	9,21	11,98	11,99	0,06%	30,14%	43,91%
teleća vratina (s kostima)	7,61	8,70	10,19	10,44	2,43%	19,98%	37,22%
teleća vratina bez kostiju	9,19	10,69	12,68	12,38	-2,30%	15,87%	34,78%
teleća prednja četvrt bez flam	5,48	6,63	7,93	7,98	0,53%	20,38%	45,66%
juneća polovica (kompenzirana)	6,31	7,47	8,39	8,51	1,46%	13,96%	34,90%
juneći prednja četvrt bez flam	6,09	7,24	7,85	9,02	14,86%	24,54%	48,06%
goveđa polovica	5,27	5,90	6,92	6,86	-0,91%	16,21%	30,17%
goveđi milanski rez	5,76	6,43	7,30	7,23	-1,03%	12,36%	25,36%
goveđa prednja četvrt	4,98	5,42	6,39	6,46	1,10%	19,26%	29,63%
goveđi but bez kostiju	7,84	9,41	10,13	10,02	-1,10%	6,47%	27,69%
svinjska polovica (guljena)	4,09	3,82	3,48	3,64	4,53%	-4,88%	-11,15%
svinjski francuski rez	4,20	3,93	3,28	3,55	8,40%	-9,58%	-15,40%
svinjski milanski rez	4,56	4,33	3,85	4,07	5,83%	-5,90%	-10,65%
svinjska polovica (komplet)	3,32	2,97	2,25	2,43	8,15%	-18,02%	-26,66%
janjeća četvrt	11,86	10,83	13,81	13,81	0,00%	27,55%	16,41%
janjac	11,80	11,99	12,07	13,29	10,14%	10,86%	12,63%
teleća koljenica bez kostiju	10,96	12,65	13,98	13,99	0,10%	10,62%	27,70%
teleći kotlet	11,41	11,48	13,75	14,00	1,81%	21,89%	22,67%
teleća prsa	7,14	8,19	9,78	9,99	2,12%	21,92%	39,96%
juneća flam-prsa	6,58	6,95	8,87	9,59	8,12%	37,98%	45,78%
juneći ramstek (s kostima)	8,36	9,67	10,36	10,81	4,30%	11,76%	29,18%
juneća vratina s kostima	6,67	7,03	7,24	7,43	2,56%	5,62%	11,32%
odojak	7,28	6,88	6,75	6,66	-1,23%	-3,07%	-8,44%
svinjski kare	5,04	4,58	4,57	4,70	2,87%	2,64%	-6,79%
svinjska vratina s kostima	5,35	4,98	4,34	4,20	-3,14%	-15,59%	-21,50%
svinjski but bez kostiju	5,17	5,02	4,66	4,89	5,01%	-2,53%	-5,51%
svinjski file	7,97	7,81	7,20	7,49	4,02%	-4,11%	-6,01%
hrenočke	6,51	7,24	7,65	7,65	0,00%	5,66%	17,51%
šunkarica	5,99	6,41	6,41	6,41	0,00%	0,05%	7,01%
posebna	5,06	5,16	4,87	5,14	5,43%	-0,50%	1,58%
tirolska	5,14	5,33	5,45	5,85	7,34%	9,69%	13,72%
zimska	12,01	12,25	11,69	12,65	8,25%	3,29%	5,35%
šunka	7,88	8,86	7,55	8,21	8,77%	-7,33%	4,27%
panceta	10,51	11,28	11,96	11,07	-7,47%	-1,88%	5,38%
hamburger slanina	6,65	6,73	5,97	6,07	1,59%	-9,79%	-8,81%

PREGLED PROSJEČNIH VELEPRODAJNIH CIJENA U MESNIM INDUSTRIJAMA – euro/kg RH

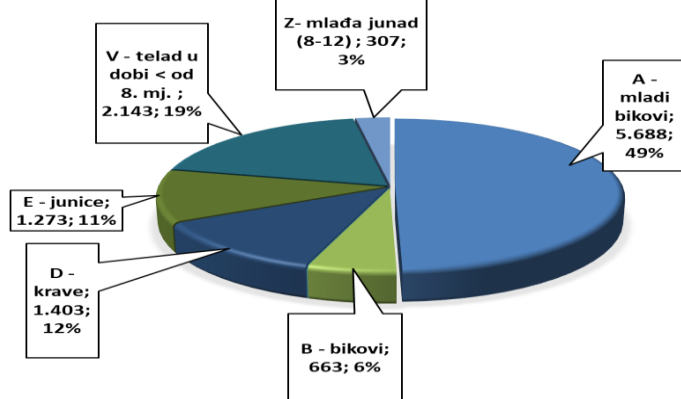
VELJAČA 2026.



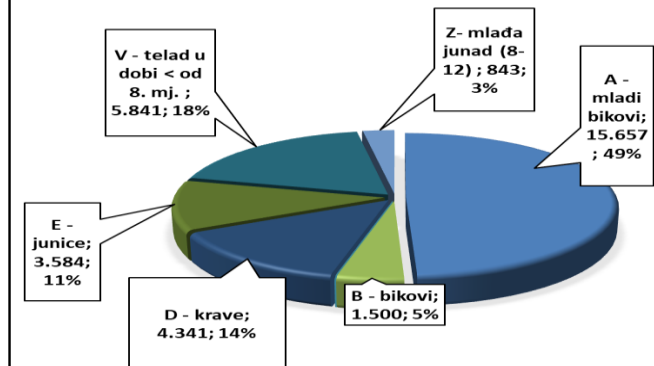
UKUPAN BROJ KLASIRANIH GOVEĐIH TRUPOVA PO KATEGORIJAMA U RH

Kategorija	A - mladi bikovi mladi od 24.mj.	B - bikovi stariji od 24. mj.	C - volovi	D - krave	E - junice	V - telad u dobi < od 8. mj.	Z- mlađa junad (8-12) mj.	Ukupno
2016	72.972	4.553	13	26.974	28.876	54.119	2.941	190.448
2017	73.605	3.578	14	22.249	27.274	52.605	3.160	182.485
2018	75.796	3.289	0	19.716	29.896	50.840	2.975	182.512
2019	77.000	3.028	1	16.984	34.446	48.856	2.763	183.078
2020	71.100	4.229	3	15.763	32.262	43.240	2.910	169.507
2021	73.992	4.732	8	17.588	28.809	43.911	3.418	172.458
2022	68.468	4.389	20	17.816	28.883	39.314	3.466	162.356
2023	69.886	5.227	4	16.404	25.230	38.274	3.785	158.810
2024	72.443	5.285	11	15.639	26.345	34.436	4.653	158.812
2025	60.416	4.861	4	15.046	15.254	25.930	3.284	124.795
2026								
Siječanj	5.272	377	0	1.448	1.119	1.830	252	10.298
Veljača	4.697	460	0	1.490	1.192	1.868	284	9.991
Ožujak	5.688	663	0	1.403	1.273	2.143	307	11.477
Travanj								0
Srpanj								0
Kolovoz								0
Rujan								0
Listopad								0
Studeni								0
Prosinac								0
Ukupno	15.657	1.500	0	4.341	3.584	5.841	843	31.766

BROJ KLASIRANIH GOVEĐIH TRUPOVA PO KATEGORIJAMA OŽUJAK 2026.



UKUPAN BROJ KLASIRANIH GOVEĐIH TRUPOVA PO KATEGORIJAMA I-III 2026.

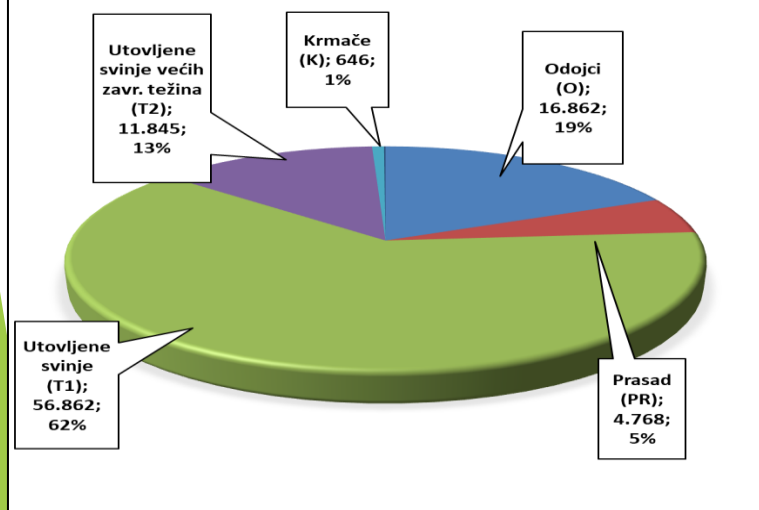


UKUPAN BROJ KLASIRANIH SVINJSKIH TRUPOVA PO KATEGORIJAMA U RH

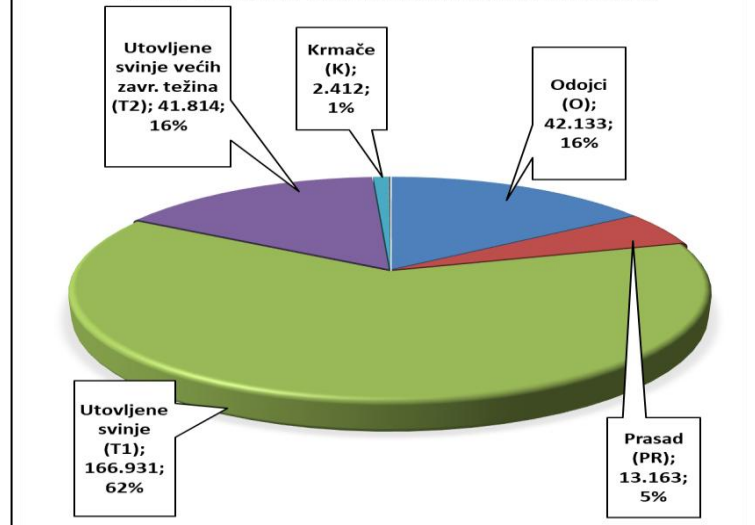


	Kategorija	Odojci (O)	Prasad (PR)	Utovljene svinje (T1)	Utovljene svinje većih zavr. težina (T2)	Krmače (K)	Mladi nerastovi (N)	Stariji nerastovi i kastrati (NK)	UKUPNO
	2016	278.878	52.314	742.201	38.564	13.108	33	1.963	1.127.061
	2017	231.512	44.788	687.232	25.067	9.414	34	2.416	1.000.463
	2018	236.493	44.839	711.415	28.552	9.481	44	2.332	1.033.156
	2019	213.836	36.940	744.610	31.836	12.050	39	2.697	1.042.008
	2020	245.184	46.456	769.199	31.548	8.159	9	688	1.101.243
	2021	303.307	68.356	803.764	46.890	8.290	32	676	1.231.315
	2022	284.326	69.719	746.213	37.603	8.245	28	654	1.146.788
	2023	261334	62846	667811	61078	7595	8	717	1.061.389
	2024	273931	65932	693546	77859	7990	6	736	1.120.000
	2025	242793	55649	562342	79144	7713	20	809	948.470
2026	Siječanj	13.707	4.753	53.089	19.453	974	68	0	92.044
	Veljača	11.564	3.642	56.980	10.516	792	1	88	83.583
	Ožujak	16.862	4.768	56.862	11.845	646	0	78	91.061
	Travanj								0
	Srpanj								0
	Kolovoz								0
	Rujan								0
	Listopad								0
	Studen								0
	Prosinac								0
	Ukupno	42.133	13.163	166.931	41.814	2.412	69	166	266.688

BROJ KLASIRANIH SVINJSKIH TRUPOVA PO KATEGORIJAMA OŽUJAK 2026.



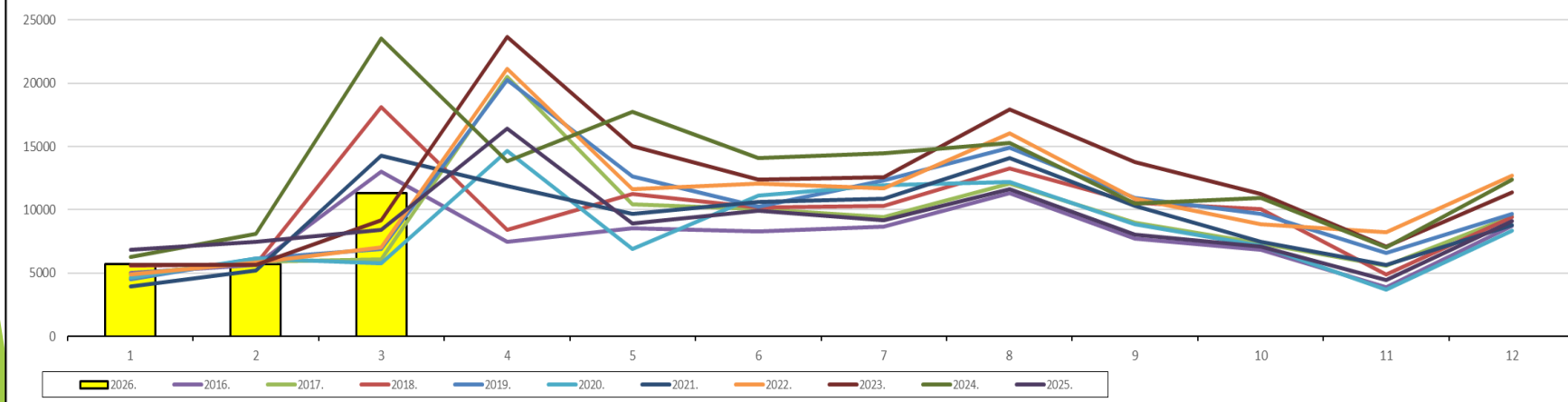
UKUPAN BROJ KLASIRANIH SVINJSKIH TRUPOVA PO KATEGORIJAMA I-III 2026.



UKUPAN BROJ KLASIRANIH OVČJIH TRUPOVA SVIH KATEGORIJA (RH I UVOZ)

Godina Mjesec	2016.	2016. kumulativ	2017.	2017. kumulativ	2018.	2018. kumulativ	2019.	2019. kumulativ	2020.	2020. kumulativ	2021.	2021. kumulativ	2022.	2022. kumulativ	2023.	2023. kumulativ	2024.	2024. kumulativ	2025.	2025. kumulativ	2026.	2026. kumulativ
Siječanj	5.053	5.053	4.916	4.916	5.600	5.600	4.520	4.520	4.627	4.627	3.981	3.981	4.923	4.923	5643	5643	6.269	6.269	6852	6852	5741	5741
Veljača	5.668	10.721	5.905	10.821	5.737	11.337	6.183	10.703	6.140	10.767	5.234	9.215	5.829	10.752	5640	11283	8.079	14.348	7481	14333	5697	11438
Ožujak	13.041	23.762	6.111	16.932	18.141	29.478	6.900	17.603	5.779	16.546	14.261	23.476	7.011	17.763	9181	20464	23.525	37.873	8428	22761	11339	22777
Travanj	7.453	31.215	20.496	37.428	8.407	37.885	20.276	37.879	14.663	31.209	11.904	35.380	21.134	38.897	23.663	44.127	13.853	51.726	16417	39178		
Svibanj	8.551	39.766	10.427	47.855	11.288	49.173	12.621	50.500	6.889	38.098	9.660	45.040	11.654	50.551	15052	59.179	17.772	69.498	8902	48080		
Lipanj	8.286	48.052	10.075	57.930	10.196	59.369	10.270	60.770	11.124	49.222	10602	55.642	12058	62.609	12.361	71.540	14.066	83.564	9928	58008		
Srpanj	8.647	56.699	9.418	67.348	10.324	69.693	12.298	73.068	11.921	61.143	10868	66.510	11714	74.323	12.555	84.095	14.462	98.026	9185	67193		
Kolovoz	11.299	67.998	12.086	79.434	13.253	82.946	14.920	87.988	12.229	73.372	14063	80.573	16015	90.338	17.943	102.038	15.299	113.325	11653	78846		
Rujan	7.751	75.749	8.973	88.407	10.560	93.506	10.973	98.961	8.835	82.207	10316	90.889	10863	101.201	13.786	115.824	10.512	123.837	8077	86923		
Listopad	6.826	82.575	7.342	95.749	10.088	103.594	9.673	108.634	7.152	89.359	7510	98.399	8882	110.083	11.241	127065	10.965	134.802	7105	94028		
Studeni	3.918	86.493	5.584	101.333	4.908	108.502	6.595	115.229	3.699	93.058	5645	104.531	8210	118.293	7086	134151	7.041	141.843	4.485	98513		
Prosinac	8.712	95.205	9.488	110.821	9.421	117.923	9.692	124.921	8.373	101.431	8.827	112.871	12.677	130.970	11.392	145.543	12.419	154.262	9.138	107651		
Ukupno	95.205		110.821		117.923		124.921		101.431		112.871		130.970		145543		154262		107651		22777	

UKUPAN BROJ KLASIRANIH OVČJIH TRUPOVA SVIH KATEGORIJA DO OŽUJAK 2026.



STATISTIKA STOČARSTVA – OBRT GOVEDA U RH



broj grla	BROJ GRILA POČETKOM GODINE	PRIPLOĐENO TIJEKOM GODINE	UVOZ	IZVOZ	ZAKLANO	RAZLIKA I GUBITCI	BROJ GRILA NA KRAJU GODINE
2000.	426.570	230.551	134.088	3	339.735	13.048	438.423
2001.	438.423	226.643	83.909	986	319.485	11.391	417.113
2002.	417.113	221.627	158.114		340.987	11.547	444.320
2003.	444.320	213.876	125.642		301.799	16.104	465.935
2004.	465.935	210.776	139.302	352	324.600	20.036	471.025
2005.	471.025	220.827	151.041	1.542	330.906	25.177	485.268
2006.	485.268	218.289	162.288	3.285	358.431	21.224	482.905
2007.	482.905	206.700	144.750	14.895	330.538	21.845	467.077
2008.	467.077	201.198	172.526	15.566	349.338	22.343	453.554
2009.	453.555	194.193	138.672	4.545	314.503	20.221	447.151
2010.	447.151	188.158	140.123	9.496	298.265	23.358	444.313
2011.	444.313	163.594	151.900	28.562	262.789	21.901	446.555
2012.	446.555	159.040	120.056	33.055	220.411	20.668	451.517
2013.	451.517	147.179	96.969	29.311	206.919	17.003	442.432
2014.	442.432	131.423	94.087	16.981	194.632	15.692	440.637
2015.	440.637	121.002	114.100	15.100	183.038	23.329	454.272
2016.	454.272	133.000	115.000	26.000	190.000	24.000	444.613
2017.	444.613	106.306	130.000	24.200	182.462	23.500	450.757
2018.	450.757	123.261	130.000	44.000	182.555	25.647	414.125
2019.	414.125	119.443	141.706	44.466	183.079	27.490	420.239
2020.	420.239	118.361	138.158	53.433	169.624	30.820	422.881
2021.	422.881	122.203	161.953	72.256	170.812	36.382	427.587
2022.	427.587	116.095	152.390	80.230	162.488	31.510	421.844
2023.	421.844	111.229	170.063	91.056	158.815	38.061	415.204
2024.	415.204	106.332	198.509	120.518	158.914	18.083	422.530
Indeks 2024./2023.	98,43	95,60	116,73	132,36	100,06	47,51	101,76

za 2024. godinu podaci PRIVREMENI
 DINAMIKA IZVJEŠĆA: godišnja
 DATUM SLIJEDEĆEG AŽURIRANJA: lipanj 2026.

Izvor: DZS;
 Obrada: Ministarstvo poljoprivrede

STATISTIKA STOČARSTVA – OBRT SVINJA U RH

broj grla	BROJ GRLA POČETKOM GODINE	PRIPLOĐENO TIJEKOM GODINE	UVOZ	IZVOZ	ZAKLANO	RAZLIKA I GUBITCI	BROJ GRLA NA KRAJU GODINE
2000.	1.233.545	2.381.282	98.141	65	2.183.834	295.246	1.233.823
2001.	1.233.823	2.548.596	67.997		2.239.257	324.662	1.286.497
2002.	1.286.497	2.628.864	109.085	15	2.350.458	327.310	1.346.663
2003.	1.346.663	2.939.681	119.544		2.473.516	443.037	1.489.335
2004.	1.489.335	2.474.354	157.375	1.374	2.502.185	412.545	1.204.960
2005.	1.204.960	2.352.152	354.948	265	2.310.603	371.228	1.229.964
2006.	1.229.964	2.387.098	470.258	177	2.285.729	312.926	1.488.488
2007.	1.488.488	2.317.396	497.572	810	2.645.189	309.114	1.348.343
2008.	1.348.343	1.979.293	537.209	12.688	2.492.134	256.142	1.103.882
2009.	1.103.882	2.022.528	656.067	13.783	2.288.561	230.258	1.249.874
2010.	1.249.874	1.784.246	626.126	23.818	2.158.609	247.244	1.230.575
2011.	1.230.575	1.418.142	610.886	49.029	1.775.277	201.891	1.233.406
2012.	1.233.406	1.340.181	557.680	74.105	1.684.035	190.780	1.182.347
2013.	1.182.347	1.267.677	370.478	72.804	1.476.971	160.077	1.110.650
2014.	1.110.650	1.321.533	433.499	197.009	1.362.811	149.642	1.156.220
2015.	1.156.220	1.237.707	508.000	148.100	1.400.113	186.826	1.166.888
2016.	1.166.888	1.398.000	438.000	154.000	1.458.000	227.000	1.163.027
2017.	1.163.027	1.439.770	431.000	221.700	1.466.887	224.178	1.121.032
2018.	1.121.032	1.487.796	485.200	278.900	1.567.093	198.912	1.049.123
2019.	1.049.123	1.481.633	484.227	229.958	1.604.709	157.966	1.022.350
2020.	1.022.350	1.449.116	497.350	277.137	1.496.701	161.930	1.033.048
2021.	1.033.048	1.592.384	620.336	365.604	1.701.547	207.310	971.307
2022.	971.307	1.388.659	657.928	349.341	1.558.383	165.675	944.495
2023.	944.495	1.393.934	535.008	318.607	1.524.588	177.719	852.523
2024.	852.523	1.468.543	645.037	285.616	1.627.746	179.075	873.666
Indeks 2024./2023.	90,26	105,35	120,57	89,65	106,77	100,76	102,48

za 2024. godinu podaci PRIVREMENI
 DINAMIKA IZVJEŠĆA: godišnja
 DATUM SLIJEDEĆEG AŽURIRANJA: lipanj 2026.

STATISTIKA STOČARSTVA – OBRT OVACA U RH



broj grla	BROJ GRLA POČETKOM GODINE	PRIPLOĐENO TIJEKOM GODINE	UVOZ	IZVOZ	ZAKLANO	UGINULO	BROJ GRLA NA KRAJU GODINE
2000.	528.674	404.963	87.511	13	464.329	17.308	539.498
2001.	539.498	400.901	73.962		419.144	15.201	580.016
2002.	580.016	401.998	101.759	5	476.692	20.435	586.641
2003.	586.641	519.806	91.863	328	441.720	34.684	721.578
2004.	721.578	519.084	57.705	90	461.253	40.544	796.480
2005.	796.480	540.786	36.730		561.637	44.760	767.599
2006.	767.599	422.155	51.858	122	525.089	36.562	679.839
2007.	679.839	463.637	92.644	331	559.734	30.063	645.992
2008.	645.992	477.619	93.687		536.424	37.490	643.384
2009.	643.384	473.983	76.480	5	537.440	37.358	619.044
2010.	619.044	488.225	55.796	510	481.668	51.450	629.437
2011.	629.437	455.932	18.155	348	422.083	42.484	638.609
2012.	638.609	525.533	6.974	1.428	441.537	48.838	679.313
2013.	679.313	456.796	12.567	2.667	489.378	36.779	619.852
2014.	619.852	470.948	4.933	565	457.820	32.482	604.866
2015.	604.866	403.292	27.000	2.000	374.073	51.374	607.711
2016.	607.711	437.000	54.000	5.000	427.000	47.000	618.896
2017.	618.896	427.608	76.700	23.700	404.953	57.743	636.808
2018.	636.808	414.483	119.900	27.100	454.316	53.481	636.294
2019.	636.294	445.588	106.845	18.173	464.156	49.201	657.197
2020.	657.197	417.015	66.587	7.950	429.528	41.329	661.992
2021.	661.992	477.604	55.396	5.802	484.723	50.128	654.339
2022.	654.339	479.632	78.056	6.273	512.230	50.716	642.808
2023.	642.808	400.553	111.705	13.864	536.917	52.202	552.083
2024.	552.083	403.474	119.226	13.914	465.920	42.245	552.704
Indeks 2024./2023.	85,89	100,73	106,73	100,36	86,78	80,93	100,11

za 2024. godinu podaci PRIVREMENI
 DINAMIKA IZVJEŠĆA: godišnja
 DATUM SLIJEDEĆEG AŽURIRANJA: lipanj 2026.

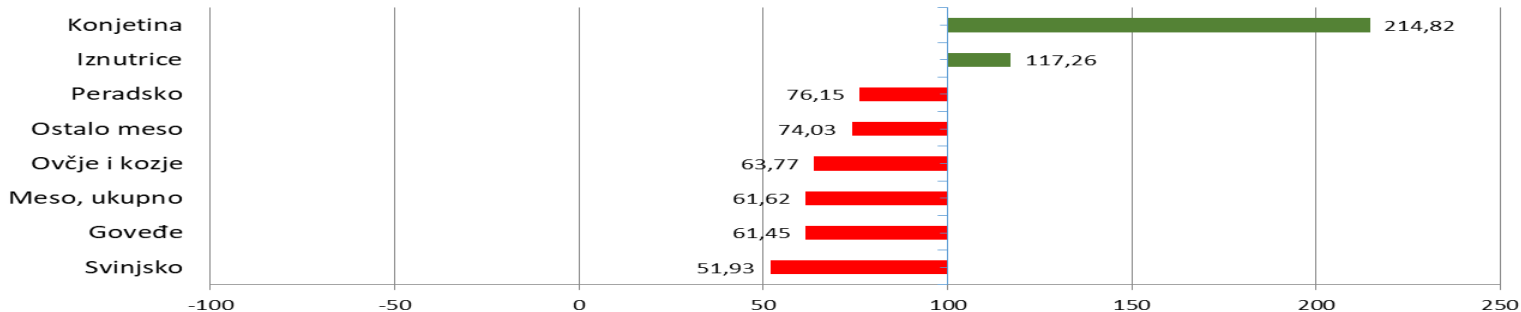
Izvor: DZS;
 Obrada: Ministarstvo poljoprivrede

www.tisup.mps.hr

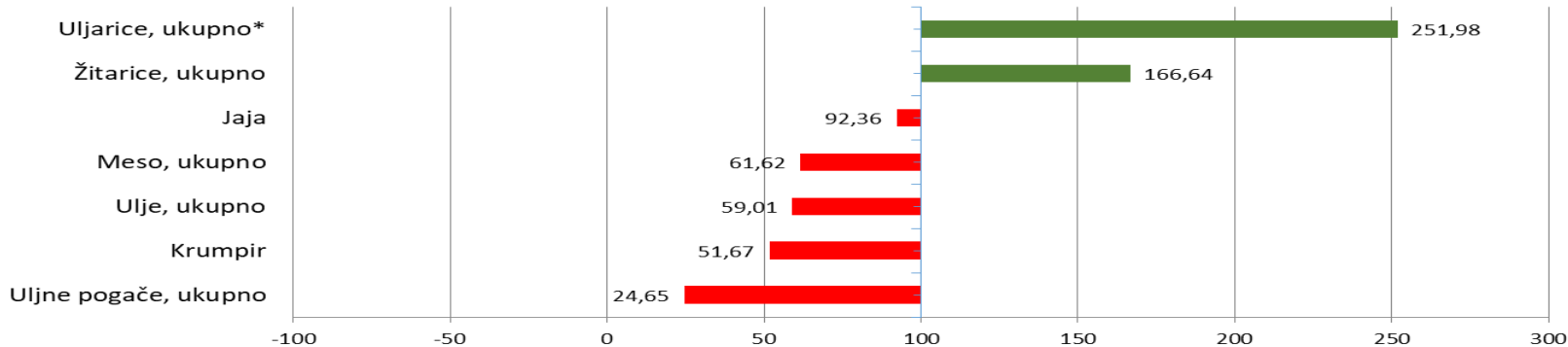
RH SAMODOSTATNOST MESA

Grupa	Proizvod / Godina	2015.	2016.	2017.	2018.	2019.	2020.	2021.	2022.	2023.	2024.	Indeks 2024./2023.
Meso, ukupno	Meso, ukupno	62,92	70,88	67,74	70,64	69,65	70,66	71,50	67,77	61,99	61,62	99,39
	Peradsko	85,68	101,18	94,68	79,82	81,38	91,78	90,47	86,54	74,45	76,15	102,29
	Goveđe	62,34	72,36	57,78	70,69	63,47	70,48	69,83	66,79	56,65	61,45	108,49
	Svinjsko	49,64	54,73	57,47	63,82	62,99	59,21	60,95	57,01	54,58	51,93	95,15
	Ovčje i kozje	75,35	72,18	69,57	65,59	65,79	74,90	76,59	71,90	68,97	63,77	92,46
	Konjetina	nema	nema	nema	nema				275,38	243,33	214,82	88,28
	Iznutrice	115,87	121,14	92,01	97,17	127,72	129,50	137,50	133,08	115,87	117,26	101,20
	Ostalo meso	72,29	84,61	82,09	104,77	99,33	92,99	83,68	56,07	52,68	74,03	140,52

Samodostatnost 2024. (%)



Samodostatnost 2024. (%)



VANJSKOTRGOVINSKA RAZMJENA POLJOPRIVREDNO - PREHRAMBENIH PROIZVODA



Tablica4.: Vanjskotrgovinska razmjena poljoprivredno-prehrambenih proizvoda
HS-2 i HS-4; I. - I. 2025. i I. - I. 2026. godina; vrijednosti, indeks promjene, pokrivenost

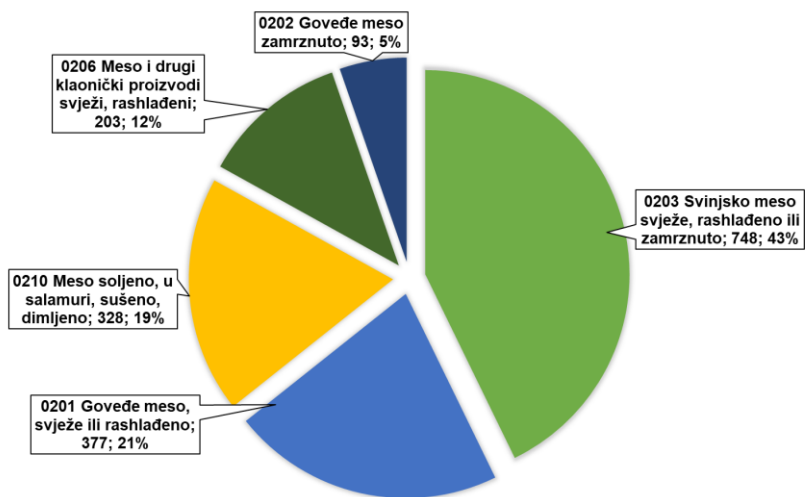
GL.CT.	Naziv skupine*	I. - I. 2025.						I. - I. 2026.						Index I. - I. 2026. / I. - I. 2025.				Pokrivenost uvoza izvozom (EUR)	
		Izvoz		Uvoz		Balanca		Izvoz		Uvoz		Balanca		Izvoz		Uvoz		%	
		Količina, t	Vrijednost, EUR	Količina, t	Vrijednost, EUR	Količina, t	Vrijednost, EUR	Količina, t	Vrijednost, EUR	Količina, t	Vrijednost, EUR	Količina, t	Vrijednost, EUR	Količina, t	Vrijednost, EUR	Količina, t	Vrijednost, EUR	I. - I. 2025.	I. - I. 2026.
01	ŽIVE ŽIVOTINJE	8.804	22.174.578	4.823	16.557.325	3.981	5.617.253	8.230	23.840.708	4.726	19.011.353	3.504	4.829.355	93,5	107,5	98,0	114,8	133,93	125,40
0101	Konji, magarci, mazge i mule	48	132.725	1	153.463	46	-20.738	36	108.037	1	599	36	107.438	76,1	81,4	47,6	0,4	86,49	18.036,23
0102	Goveda	5.351	16.939.425	3.281	12.721.411	2.071	4.218.014	5.011	19.716.359	2.881	14.946.669	2.130	4.769.690	93,6	116,4	87,8	117,5	133,16	131,91
0103	Svinje	2.865	4.250.992	1.100	2.418.027	1.765	1.832.965	2.628	3.128.499	1.211	1.712.556	1.418	1.415.943	91,7	73,6	110,1	70,8	175,80	182,68
0104	Ovce i koze	21	29.525	97	517.202	-77	-487.677	0	0	77	450.928	-77	-450.928	0,0	0,0	79,1	87,2	5,71	0,00
0105	Domaća perad živa	519	817.691	340	658.452	179	159.239	555	887.644	556	1.839.273	-1	-951.629	106,9	108,6	163,3	279,3	124,18	48,26
0106	Ostale žive životinje	0	4.220	4	88.770	-4	-84.550	0	169	2	61.328	-2	-61.159	2,6	4,0	47,9	69,1	4,75	0,28
02	MESO I JESTIVI KLAONIČKI PROIZVODI	2.568	10.036.295	15.720	56.369.340	-13.152	-46.333.045	2.448	10.011.699	15.394	57.204.271	-12.946	-47.192.572	95,3	99,8	97,9	101,5	17,80	17,50
0201	Govede meso, svježe ili rashlađeno	424	2.455.472	1.968	12.869.998	-1.544	-10.414.526	377	2.570.045	2.212	18.281.323	-1.835	-15.711.278	88,8	104,7	112,4	142,0	19,08	14,06
0202	Govede meso zamrznuo	100	597.520	421	3.322.798	-322	-2.725.278	93	823.550	443	4.473.234	-350	-3.649.684	93,3	137,8	105,1	134,6	17,98	18,41
0203	Svinjsko meso svježe, rashlađeno ili zamrznuo	899	2.796.075	9.310	27.217.819	-8.411	-24.421.744	748	2.027.153	9.162	21.774.426	-8.414	-19.747.273	83,2	72,5	98,4	80,0	10,273	9,31
0204	Ovičje ili kozje meso svježe, rashlađeno, zamrznuo	1	7.042	101	962.604	-100	-955.562	2	19.988	47	469.853	-45	-449.865	174,6	283,8	46,6	48,8	0,73	4,25
0205	Konjsko i magareće meso ili meso mula i mazgi	11	57.808	0	250	11	57.558	16	76.180	0	713	16	75.467	146,6	131,8	269,4	285,2	23.123,20	10.684,43
0206	Meso i drugi klaonički proizvodi svježi, rashlađeni	157	60.923	119	199.760	38	-138.837	203	84.423	169	329.691	35	-245.268	129,4	138,6	141,3	165,0	30,50	25,61
0207	Meso peradi i jestivi organski proizvodi peradi	718	2.022.162	2.097	6.866.538	-1.379	-4.844.376	672	2.184.579	1.608	6.048.502	-936	-3.863.923	93,7	108,0	76,7	88,1	29,45	36,12
0208	Ostalo meso i jestivi klaonički proizvodi	14	63.739	10	90.471	4	-26.732	0	427	8	66.916	-8	-66.489	0,8	0,7	78,2	74,0	70,45	0,64
0209	Svinjska masnoća i masnoća od peradi	11	19.936	1.073	1.099.942	-1.062	-1.080.006	9	11.600	979	1.046.298	-970	-1.034.698	84,3	58,2	91,3	95,1	1,81	1,11
0210	Meso soljeno, u salamuri, sušeno, dimljeno	233	1.955.618	620	3.739.160	-387	-1.783.542	328	2.213.754	766	4.713.315	-438	-2.499.561	140,3	113,2	123,5	126,1	52,30	46,97
16	PROIZVODI OD MESA, RIBA, MEKUŠACA ILI DRUGIH VODENIH BESKRALJEŽNJAKA	2.156	13.024.732	3.290	15.133.822	-1.134	-2.109.090	2.072	13.462.943	3.371	16.427.485	-1.299	-2.964.542	96,1	103,4	102,5	108,5	86,06	81,95
	UKUPNO (1-24)	283.885	303.228.695	288.965	505.921.045	-5.080	-202.692.350	219.959	289.961.944	252.264	441.184.877	-32.304	-151.222.933	77,5	95,6	87,3	87,2	59,94	65,72
	UKUPNO (29-53)	2.053	3.139.919	2.124	9.136.737	-71	-5.996.818	2.019	2.796.114	2.100	9.023.231	-80	-6.227.117	98,3	89,1	98,9	98,8	34,37	30,99
	UKUPNO	285.938	306.368.614	291.089	515.057.782	-5.151	-208.689.168	221.979	292.758.058	254.363	450.208.108	-32.385	-157.450.050	77,6	95,6	87,4	87,4	59,48	65,03

Izvor: DZS;
Obrada: Ministarstvo poljoprivrede

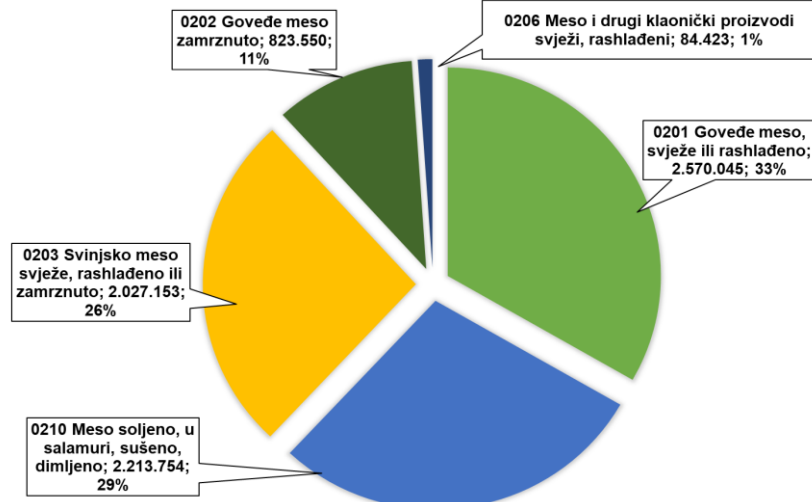
VANJSKOTRGOVINSKA RAZMJENA MESA I JESTIVIH KLAONIČKIH PROIZVODA – GRAFOVI



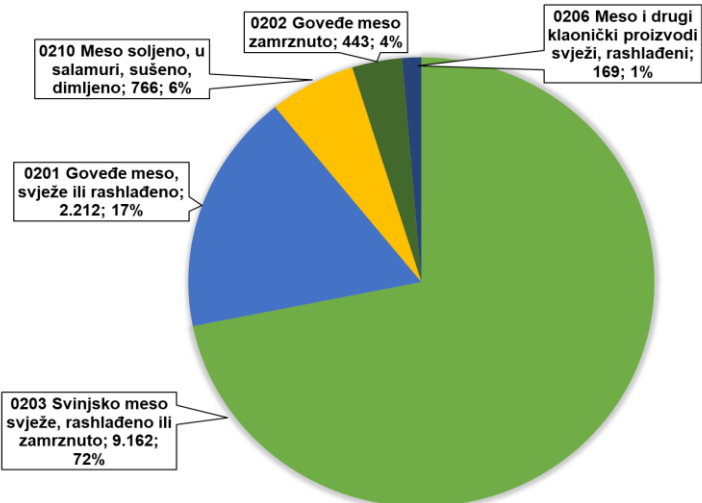
Izvoz mesa i jestivih klaoničkih proizvoda I. - I. 2026. (tona)



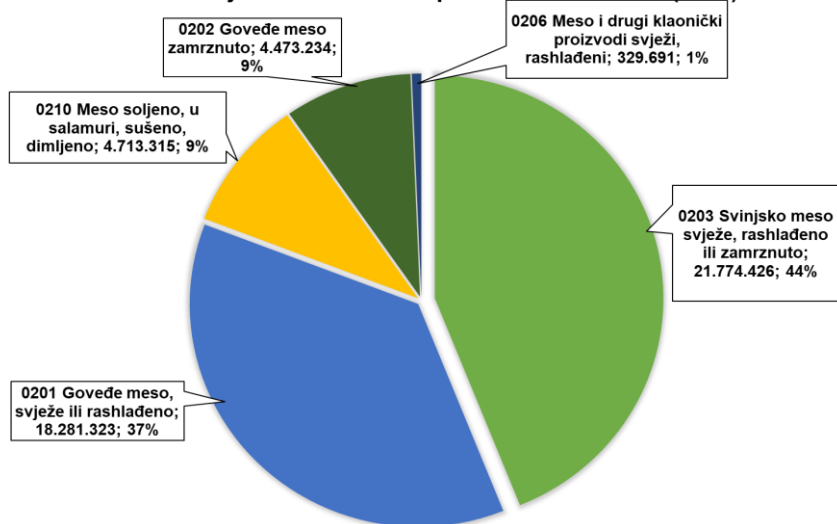
Izvoz mesa i jestivih klaoničkih proizvoda I. - I. 2026. (Eura)



Uvoz mesa i jestivih klaoničkih proizvoda I. - I. 2026. (tona)



Uvoz mesa i jestivih klaoničkih proizvoda I. - I. 2026. (Eura)



VANJSKOTRGOVINSKA RAZMJENA ŽIVIH GOVEDA



Izvoz			2022			2023			2024			2025			I. - I. 2026		
			Vrijednost EUR	Količina (kg)	Kom	Vrijednost EUR	Količina (kg)	Kom	Vrijednost EUR	Količina (kg)	Kom	Vrijednost EUR	Količina (kg)	Kom	Vrijednost EUR	Količina (kg)	Kom
0102	Žive životinje, vrste goveda	Italija	50.094.624	17.782.576	31.758	39.239.012	12.914.198	23.230	48.733.762	15.593.530	27.667	89.360.542	22.737.305	38.281	8.793.085	2.079.387	3.379
		Libanon	10.624.221	3.854.818	6.463	22.710.617	7.540.585	12.949	31.878.714	10.156.882	17.846	31.338.183	8.169.755	13.854	4.475.380	1.131.200	2.006
		Kosovo	15.648.184	7.397.747	14.117	22.294.689	9.333.331	21.474	25.990.122	10.695.425	26.198	25.749.855	8.990.063	17.475	2.331.125	738.316	1.290
		Crna Gora	11.219.908	4.444.810	9.076	16.345.360	5.907.122	12.577	21.070.782	7.207.603	15.622	20.255.338	5.492.114	11.952	1.515.408	401.266	799
		Bosna i Hercegovina	2.189.817	1.419.815	3.235	4.588.421	1.989.521	7.637	10.301.821	3.019.985	18.017	17.035.252	3.492.261	20.923	496.737	101.471	597
		Ostali	18.355.308	7.061.150	12.735	13.464.757	4.784.808	9.685	26.529.032	8.460.384	20.565	19.527.159	5.597.412	11.687	2.104.624	559.126	1.036
		Ukupno	108.132.062	41.960.917	77.384	118.642.856	42.469.565	87.552	164.504.233	55.133.809	125.915	203.266.329	54.478.911	114.172	19.716.359	5.010.766	9.107
Uvoz			2022			2023			2024			2025			I. - I. 2026		
			Vrijednost EUR	Količina (kg)	Kom	Vrijednost EUR	Količina (kg)	Kom	Vrijednost EUR	Količina (kg)	Kom	Vrijednost EUR	Količina (kg)	Kom	Vrijednost EUR	Količina (kg)	Kom
0102	Žive životinje, vrste goveda	Rumunjska	36.466.532	10.920.508	66.571	40.007.934	10.446.611	60.142	39.182.945	9.676.978	52.835	61.710.609	13.043.158	67.064	4.450.545	830.562	3.929
		Češka	17.388.932	5.746.599	21.974	23.278.690	7.044.323	25.237	36.794.559	10.533.783	35.780	56.713.091	11.696.526	41.454	3.477.763	634.898	2.169
		Mađarska	34.011.903	11.893.554	40.223	28.222.660	9.103.083	31.522	30.854.635	9.513.728	31.185	39.059.265	9.984.882	29.789	4.437.320	952.904	2.930
		Nizozemska	8.304.039	2.198.686	14.647	14.823.280	4.135.113	25.384	26.157.167	6.316.451	45.561	24.748.115	4.137.866	28.862	948.435	139.245	1.102
		Slovačka	10.038.983	3.362.841	20.358	14.616.792	4.646.654	16.382	13.607.052	4.190.152	15.251	9.436.877	1.950.525	7.082	898.974	176.301	515
		Ostali	5.631.811	1.676.536	7.041	22.449.082	6.755.236	28.309	17.332.893	4.992.579	23.108	16.351.248	3.385.934	15.409	733.632	146.992	718
		Ukupno	111.842.200	35.798.724	170.814	143.398.438	42.131.019	186.976	163.929.251	45.223.672	203.720	208.019.205	44.198.890	189.660	14.946.669	2.880.901	11.363

VANJSKOTRGOVINSKA RAZMJENA ŽIVIH SVINJA



Izvoz		2022			2023			2024			2025			I. - I. 2026			
		Vrijednost EUR	Količina (kg)	Kom	Vrijednost EUR	Količina (kg)	Kom	Vrijednost EUR	Količina (kg)	Kom	Vrijednost EUR	Količina (kg)	Kom	Vrijednost EUR	Količina (kg)	Kom	
0103	Žive svinje	Mađarska	39.458.219	29.128.037	218.945	44.047.578	24.507.087	195.492	44.634.127	26.635.328	212.476	34.457.721	23.958.477	183.952	1.892.338	1.769.862	13.717
		Italija	10.243.010	6.249.034	45.445	10.229.973	4.895.020	31.929	4.634.219	2.372.268	16.032	8.938.862	4.884.379	36.533	841.617	583.287	3.103
		Albanija	632.658	428.220	3.750	1.083.383	691.046	6.370	4.197.576	2.707.871	24.068	3.216.985	2.208.548	21.863	312.241	238.512	2.271
		Bosna i Hercegovina	3.496.815	1.857.790	35.052	3.655.181	1.104.200	30.611	2.524.914	648.593	24.095	2.036.350	611.247	23.127	82.303	36.580	1.221
		Srbija	1.981.122	800.810	28.780	4.958.500	1.161.220	42.117	370.572	93.520	3.145	1.471.598	389.720	13.921	0	0	0
		Ostali	3.216.235	2.073.322	17.369	2.875.292	1.492.717	12.088	1.242.706	673.900	5.800	547.749	287.160	2.595	0	0	0
		Ukupno	59.028.059	40.537.212	349.341	66.849.907	33.851.290	318.607	57.604.114	33.131.480	285.616	50.669.265	32.339.530	281.991	3.128.499	2.628.241	20.312
Uvoz		2022			2023			2024			2025			I. - I. 2026			
		Vrijednost EUR	Količina (kg)	Kom	Vrijednost EUR	Količina (kg)	Kom	Vrijednost EUR	Količina (kg)	Kom	Vrijednost EUR	Količina (kg)	Kom	Vrijednost EUR	Količina (kg)	Kom	
0103	Žive svinje	Nizozemska	12.093.461	6.760.816	251.446	17.985.995	6.511.516	237.898	23.286.588	9.131.122	317.715	23.017.639	10.455.134	362.762	1.122.962	843.415	24.241
		Danska	13.043.436	6.309.960	217.291	17.566.124	4.918.341	174.249	19.035.921	5.889.840	199.221	7.842.265	2.919.567	103.764	117.971	72.941	2.426
		Mađarska	5.131.878	2.386.851	81.462	6.481.841	2.127.036	59.300	7.547.454	2.440.623	66.287	2.692.437	996.284	30.790	403.261	226.994	5.295
		Njemačka	4.826.421	2.973.692	103.956	4.099.021	1.789.350	55.395	3.494.649	1.427.435	53.281	2.099.529	1.157.410	41.163	56.719	64.714	2.426
		Ujedinjena Kraljevina	123.534	13.720	93	105.026	10.650	59	94.969	17.536	74	187.277	29.201	254	0	0	0
		Ostali	324.741	151.128	3.680	1.046.832	326.855	8.107	709.590	237.297	8.459	246.972	101.128	1.757	11.643	2.497	25
		Ukupno	35.543.471	18.596.167	657.928	47.284.839	15.683.749	535.008	54.169.171	19.143.853	645.037	36.086.119	15.658.724	540.490	1.712.556	1.210.561	34.413

VANJSKOTRGOVINSKA RAZMJENA ŽIVIH OVACA I KOZA

Izvoz			2022			2023			2024			2025			I. - I. 2026		
			Vrijednost EUR	Količina (kg)	Kom	Vrijednost EUR	Količina (kg)	Kom	Vrijednost EUR	Količina (kg)	Kom	Vrijednost EUR	Količina (kg)	Kom	Vrijednost EUR	Količina (kg)	Kom
0104	Žive ovce i koze	Bosna i Hercegovina	205.431	198.400	3.680	566.682	507.542	10.148	535.244	654.505	9.322	186.656	189.730	2.853	0	0	0
		Crna Gora	0	0	0	567.916	177.146	3.598	383.537	146.320	2.834	14.462	3.360	85	0	0	0
		Libija	0	0	0	0	0	0	492.500	105.925	1.877	0	0	0	0	0	0
		Albanija	0	0	0	0	0	0	44.300	17.720	580	0	0	0	0	0	0
		Mađarska	0	0	0	3.433	330	16	0	0	0	0	0	0	0	0	0
		Ostali	256.122	177.621	2.676	29.716	14.858	224	5.392	4.550	128	0	0	0	0	0	0
		Ukupno	461.553	376.021	6.356	1.167.747	699.876	13.986	1.460.973	929.020	14.741	201.118	193.090	2.938	0	0	0

Uvoz			2022			2023			2024			2025			I. - I. 2026		
			Vrijednost EUR	Količina (kg)	Kom	Vrijednost EUR	Količina (kg)	Kom	Vrijednost EUR	Količina (kg)	Kom	Vrijednost EUR	Količina (kg)	Kom	Vrijednost EUR	Količina (kg)	Kom
0104	Žive ovce i koze	Mađarska	1.476.606	355.428	16.310	2.064.440	459.391	20.735	6.085.957	1.153.911	53.828	5.811.095	1.137.257	46.362	441.775	75.798	3.451
		Rumunjska	5.392.408	1.702.469	62.019	8.583.304	2.338.993	89.151	6.663.910	1.583.835	57.900	3.410.063	535.919	32.316	9.153	1.016	71
		Nizozemska	0	0	0	0	0	0	342.612	116.633	2.271	210.961	73.560	1.724	0	0	0
		Italija	0	0	0	0	0	0	0	0	0	27.156	4.802	200	0	0	0
		Slovačka	0	0	0	188.944	95.839	1.861	473.359	167.352	4.999	22.053	14.560	235	0	0	0
		Ostali	0	0	0	0	0	0	41.515	21.192	532	0	0	0	0	0	0
		Ukupno	6.869.014	2.057.897	78.329	10.836.688	2.894.224	111.747	13.607.353	3.042.922	119.530	9.481.328	1.766.099	80.837	450.928	76.814	3.522

VANJSKOTRGOVINSKA RAZMJENA MESA I JESTIVIH KLAONIČKIH PROIZVODA – GOVEDA



Izvoz			2022			2023			2024			2025			I. - I. 2026		
			Vrijednost EUR	Količina (kg)	Kom	Vrijednost EUR	Količina (kg)	Kom	Vrijednost EUR	Količina (kg)	Kom	Vrijednost EUR	Količina (kg)	Kom	Vrijednost EUR	Količina (kg)	Kom
0201	Goveđe meso, svježe ili rashlađeno	Mađarska	4.046.675	853.931	0	4.434.275	967.007	0	7.571.154	1.713.710	0	12.796.305	2.329.662	0	1.025.408	180.080	0
		Italija	14.018.004	2.176.582	0	13.496.054	1.982.933	0	15.607.948	2.216.904	0	11.250.665	1.381.794	0	876.260	102.290	0
		Slovenija	4.108.183	759.012	0	4.388.402	744.477	0	4.069.436	692.035	0	4.835.103	699.252	0	350.046	49.669	0
		Bosna i Hercegovina	6.740.926	1.714.191	0	3.680.068	920.409	0	1.635.495	407.230	0	3.503.723	678.931	0	76.841	11.987	0
		Crna Gora	19.262	659	0	522.625	95.759	0	1.590.025	268.062	0	2.399.742	323.823	0	115.604	13.809	0
		Ostali	1.733.696	414.884	0	1.684.915	397.807	0	780.322	175.765	0	975.456	145.600	0	125.886	18.728	0
		Ukupno	30.666.746	5.919.259	0	28.206.339	5.108.391	0	31.254.380	5.473.706	0	35.760.994	5.559.062	0	2.570.045	376.562	0
		020110	Goveđi trupovi ili polovice, svježi ili rashlađeni	Mađarska	2.456.747	627.745	0	2.399.926	681.195	0	4.911.224	1.346.530	0	8.422.707	1.637.198	0	896.557
Crna Gora	0			0	0	184.037	31.015	0	814.816	130.509	0	1.695.797	214.415	0	99.089	11.540	0
Italija	3.216.247			590.449	0	1.846.188	329.643	0	1.479.414	251.764	0	1.055.050	154.739	0	79.905	10.851	0
Slovenija	664.503			128.058	0	784.941	144.747	0	702.021	135.230	0	538.289	78.374	0	35.839	4.162	0
Austrija	76.933			22.251	0	142.484	39.722	0	7.436	1.176	0	401.006	67.082	0	46.979	8.180	0
Ostali	1.176.932			290.100	0	260.412	60.652	0	308.218	88.301	0	208.022	42.000	0	3.915	423	0
Ukupno	7.591.362			1.658.603	0	5.617.988	1.286.974	0	8.223.129	1.953.511	0	12.320.871	2.193.808	0	1.162.284	200.447	0
Uvoz			2022			2023			2024			2025			I. - I. 2026		
			Vrijednost EUR	Količina (kg)	Kom	Vrijednost EUR	Količina (kg)	Kom	Vrijednost EUR	Količina (kg)	Kom	Vrijednost EUR	Količina (kg)	Kom	Vrijednost EUR	Količina (kg)	Kom
0201	Goveđe meso, svježe ili rashlađeno	Italija	31.872.244	6.300.669	0	27.817.479	5.022.409	0	37.346.443	6.517.786	0	71.441.985	9.734.488	0	4.561.190	551.104	0
		Nizozemska	38.003.527	6.906.400	0	48.687.640	8.272.944	0	59.710.539	9.564.861	0	69.376.792	8.370.250	0	5.329.334	605.709	0
		Poljska	29.899.665	6.297.283	0	37.288.555	7.787.139	0	37.639.189	7.141.069	0	53.930.319	7.774.258	0	5.294.019	696.788	0
		Slovenija	7.213.161	1.143.478	0	8.223.928	1.208.547	0	13.192.078	1.956.945	0	14.001.704	1.578.774	0	1.445.583	174.737	0
		Austrija	6.657.613	1.405.680	0	7.276.920	1.328.101	0	10.984.877	1.863.731	0	11.480.557	1.445.421	0	729.280	88.412	0
		Ostali	14.987.009	2.809.421	0	23.986.812	4.775.539	0	27.691.283	5.227.353	0	19.575.714	2.397.446	0	921.917	95.027	0
		Ukupno	128.633.219	24.862.931	0	153.281.334	28.394.679	0	186.564.409	32.271.745	0	239.807.071	31.300.637	0	18.281.323	2.211.778	0
		020110	Goveđi trupovi ili polovice, svježi ili rashlađeni	Italija	11.076.259	2.249.076	0	7.930.632	1.490.349	0	12.216.363	2.140.567	0	34.669.044	4.828.754	0	1.877.791
Nizozemska	8.312.146			1.467.669	0	9.934.336	1.616.805	0	13.700.779	2.105.150	0	20.175.054	2.496.586	0	1.874.947	214.537	0
Poljska	1.142.219			232.219	0	601.569	122.703	0	1.502.412	282.583	0	14.897.590	2.215.407	0	2.115.948	294.518	0
Slovenija	1.820.215			347.246	0	2.164.357	383.429	0	4.252.593	770.822	0	4.020.779	573.406	0	885.665	119.443	0
Austrija	586.090			95.981	0	1.168.004	198.732	0	2.738.571	525.874	0	2.975.924	436.049	0	218.233	28.941	0
Ostali	634.482			144.035	0	4.003.537	901.215	0	3.838.052	727.977	0	2.449.921	332.231	0	92.038	12.285	0
Ukupno	23.571.411			4.536.226	0	25.802.435	4.713.233	0	38.248.770	6.552.972	0	79.188.312	10.882.433	0	7.064.622	898.565	0

VANJSKOTRGOVINSKA RAZMJENA MESA I JESTIVIH KLAONIČKIH PROIZVODA – SVINJE



Izvoz		2022			2023			2024			2025			I. - I. 2026			
		Vrijednost EUR	Količina (kg)	Kom	Vrijednost EUR	Količina (kg)	Kom	Vrijednost EUR	Količina (kg)	Kom	Vrijednost EUR	Količina (kg)	Kom	Vrijednost EUR	Količina (kg)	Kom	
0203	Svinjsko meso, svježe, rashlađeno ili zamrznuto	Slovenija	11.775.137	3.256.726	0	15.798.029	3.813.141	0	16.260.096	3.953.275	0	13.267.861	3.144.724	0	834.703	221.666	0
		Bosna i Hercegovina	5.518.638	2.051.774	0	5.063.444	1.606.960	0	13.344.318	4.867.992	0	8.364.181	3.249.831	0	533.700	249.117	0
		Crna Gora	1.951.308	711.625	0	4.949.389	1.625.590	0	6.386.289	2.159.640	0	5.659.369	2.217.190	0	473.372	213.482	0
		Italija	345.294	411.071	0	264.962	198.475	0	338.457	184.261	0	456.148	509.399	0	16.318	6.324	0
		Bugarska	1.482.174	362.561	0	865.931	206.124	0	224.787	50.410	0	353.502	76.369	0	0	0	0
		Ostali	15.370.376	5.830.168	0	4.977.599	1.651.176	0	1.466.955	517.855	0	1.131.355	506.980	0	169.060	57.433	0
		Ukupno	36.442.927	12.623.926	0	31.919.354	9.101.465	0	38.020.902	11.733.433	0	29.232.416	9.704.492	0	2.027.153	748.023	0
Uvoz		2022			2023			2024			2025			I. - I. 2026			
		Vrijednost EUR	Količina (kg)	Kom	Vrijednost EUR	Količina (kg)	Kom	Vrijednost EUR	Količina (kg)	Kom	Vrijednost EUR	Količina (kg)	Kom	Vrijednost EUR	Količina (kg)	Kom	
0203	Svinjsko meso, svježe, rashlađeno ili zamrznuto	Njemačka	79.184.403	35.107.217	0	87.546.567	29.775.190	0	87.975.510	29.431.054	0	74.635.775	27.727.009	0	4.883.297	2.271.791	0
		Španjolska	49.231.277	18.422.620	0	69.744.353	19.662.243	0	65.251.276	18.973.123	0	71.274.450	23.252.457	0	6.069.355	2.514.121	0
		Mađarska	34.742.116	12.987.270	0	49.025.490	15.075.201	0	57.936.593	19.180.464	0	48.704.353	16.757.399	0	3.088.764	1.197.218	0
		Danska	23.002.816	10.097.858	0	38.019.039	11.663.171	0	50.696.226	16.537.179	0	37.891.617	12.908.246	0	2.474.293	1.020.878	0
		Nizozemska	28.656.979	11.572.428	0	39.010.985	11.925.265	0	32.010.964	9.881.489	0	25.452.669	8.567.784	0	1.236.192	492.226	0
		Ostali	36.018.905	14.802.057	0	45.359.046	14.315.131	0	48.161.973	14.938.232	0	46.854.033	16.350.367	0	4.022.525	1.666.185	0
		Ukupno	250.836.496	102.989.449	0	328.705.480	102.416.200	0	342.032.542	108.941.540	0	304.812.897	105.563.262	0	21.774.426	9.162.417	0

VANJSKOTRGOVINSKA RAZMJENA MESA I JESTIVIH KLAONIČKIH PROIZVODA – OVCE



Izvoz			2022			2023			2024			2025			I. - I. 2026		
			Vrijednost EUR	Količina (kg)	Kom	Vrijednost EUR	Količina (kg)	Kom	Vrijednost EUR	Količina (kg)	Kom	Vrijednost EUR	Količina (kg)	Kom	Vrijednost EUR	Količina (kg)	Kom
0204	Ovčje ili kozje meso, svježe, rashlađeno ili zamrznuto	Bugarska	688.111	94.389	0	376.523	52.799	0	542.656	68.986	0	524.423	57.501	0	0	0	0
		Slovenija	314.521	37.827	0	236.885	23.294	0	418.030	36.352	0	290.694	27.911	0	13.991	1.170	0
		Crna Gora	91.487	3.993	0	135.195	5.859	0	414.479	36.792	0	210.426	14.010	0	0	0	0
		Srbija	160.900	8.938	0	95.874	5.017	0	185.435	12.513	0	186.933	13.533	0	0	0	0
		Bosna i Hercegovina	0	0	0	0	0	0	0	0	0	145.618	17.991	0	5.121	408	0
		Ostali	36.013	4.469	0	51.635	5.355	0	50.054	4.122	0	45.692	4.464	0	876	116	0
		Ukupno	1.291.032	149.615	0	896.112	92.325	0	1.610.654	158.764	0	1.403.786	135.410	0	19.988	1.694	0
02041	Svježi ili rashlađeni janjeći trupovi i polovice	Bugarska	169.859	26.724	0	376.523	52.799	0	516.392	58.358	0	524.423	57.501	0	0	0	0
		Slovenija	66.252	9.148	0	38.972	4.635	0	14.273	1.450	0	39.317	4.059	0	0	0	0
		Njemačka	176	22	0	8.164	903	0	0	0	0	22.567	2.168	0	0	0	0
		Nizozemska	5.352	1.002	0	3.275	368	0	9.795	877	0	13.268	1.170	0	0	0	0
		Crna Gora	0	0	0	0	0	0	266.028	30.130	0	4.174	442	0	0	0	0
		Ostali	4.228	537	0	2.647	294	0	1.750	169	0	686	64	0	754	85	0
		Ukupno	245.867	37.434	0	429.581	58.998	0	808.238	90.984	0	604.435	65.404	0	754	85	0
Uvoz			2022			2023			2024			2025			I. - I. 2026		
			Vrijednost EUR	Količina (kg)	Kom	Vrijednost EUR	Količina (kg)	Kom	Vrijednost EUR	Količina (kg)	Kom	Vrijednost EUR	Količina (kg)	Kom	Vrijednost EUR	Količina (kg)	Kom
0204	Ovčje ili kozje meso, svježe, rashlađeno ili zamrznuto	Rumunjska	849.933	118.284	0	1.986.713	237.826	0	3.767.484	423.736	0	7.720.756	888.229	0	12.520	1.426	0
		Sjeverna Makedonija	2.888.936	435.422	0	3.610.969	481.686	0	5.557.205	629.812	0	4.875.577	540.407	0	0	0	0
		Njemačka	1.287.000	90.546	0	1.707.548	115.128	0	1.157.589	90.230	0	1.350.605	101.959	0	17.019	2.562	0
		Nizozemska	677.745	46.016	0	1.168.548	78.690	0	1.300.585	102.783	0	1.232.265	97.279	0	49.001	2.591	0
		Italija	412.952	24.966	0	442.864	26.705	0	500.643	31.682	0	1.204.981	115.234	0	199.941	20.695	0
		Ostali	6.521.594	889.595	0	7.193.216	849.245	0	7.620.918	859.250	0	3.890.907	367.125	0	191.372	19.615	0
		Ukupno	12.638.160	1.604.829	0	16.109.858	1.789.280	0	19.904.424	2.137.493	0	20.275.091	2.110.233	0	469.853	46.889	0
02041	Svježi ili rashlađeni janjeći trupovi i polovice	Rumunjska	849.933	118.284	0	1.980.268	237.018	0	3.763.068	423.209	0	7.297.144	827.011	0	12.520	1.426	0
		Sjeverna Makedonija	2.875.602	433.348	0	3.610.969	481.686	0	5.557.205	629.812	0	4.875.577	540.407	0	0	0	0
		Grčka	582.035	82.837	0	972.958	109.617	0	1.833.135	201.854	0	839.814	87.522	0	137.310	14.153	0
		Italija	0	0	0	33.591	4.098	0	71.632	8.017	0	771.088	86.540	0	186.507	20.003	0
		Mađarska	0	0	0	0	0	0	1.936.558	241.120	0	680.327	73.112	0	0	0	0
		Ostali	4.912.075	708.219	0	5.300.994	656.263	0	1.914.553	214.251	0	454.873	41.452	0	7.779	643	0
		Ukupno	9.219.645	1.342.687	0	11.898.780	1.488.682	0	15.076.151	1.718.264	0	14.918.823	1.656.043	0	344.116	36.225	0

Autor:
Ljiljana Tvrđinić, mag.ing.agr.

Suradnici:
Zoran Mišćević, mag.oec.

MINISTARSTVO POLJOPRIVREDE, ŠUMARSTVA I
RIBARSTVA RH

Ulica grada Vukovara 78
10000 Zagreb
Hrvatska
tel:01/610-63-45
fax/tel:01/610-66-35
e-mail:tisup@mps.hr
<https://tisup.mps.hr/>