

MINISTARSTVO POLJOPRIVREDE, ŠUMARSTVA I RIBARSTVA RH

TRŽIŠNI CJENOVNI INFORMACIJSKI SUSTAV U POLJOPRIVREDI

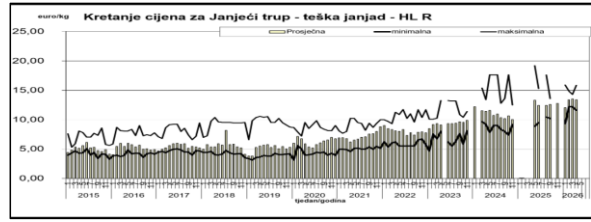
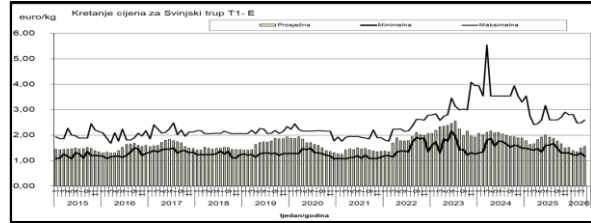
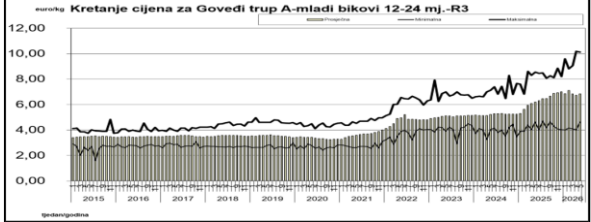


TRŽIŠTE STOKE, MESA I MESNIH PRERAĐEVINA

LIPANJ 2026.

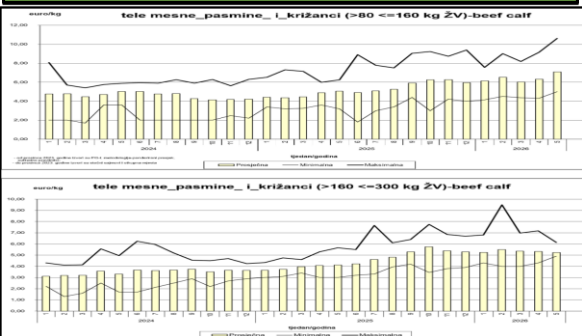
TRUPOVI

Pregled mjesečnih otkupnih cijena trupova u C/kg hladnog trupsa - Hrvatska. Table with columns for year (2024, 2025), quarter (I, IV), and average price (V/IV %).



RH

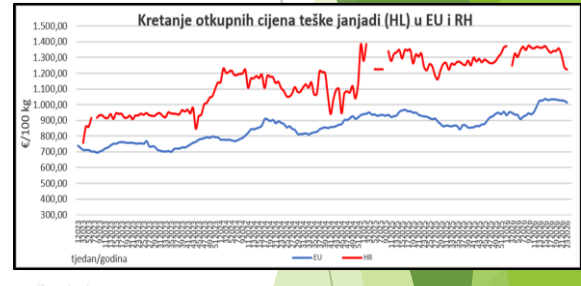
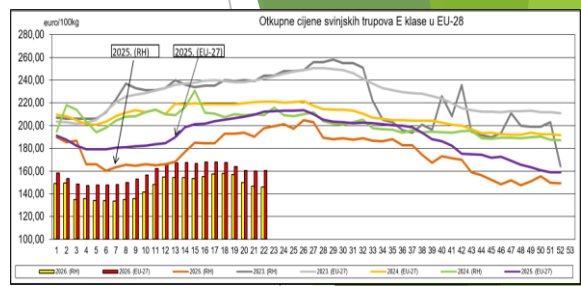
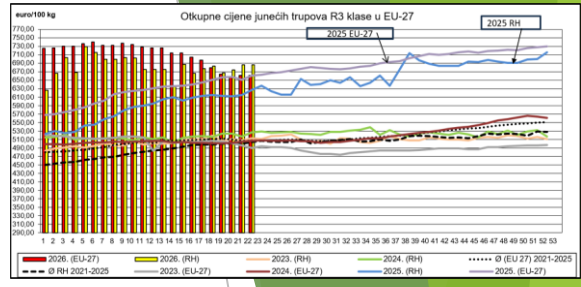
ŽIVE ŽIVOTINJE



MESO VPC

Pregled prosječnih cijena po mjesecima. Meso industrija VPC. Meat industry. Table with columns for product type and monthly price trends.

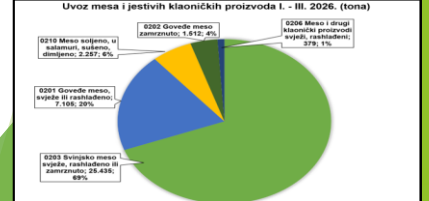
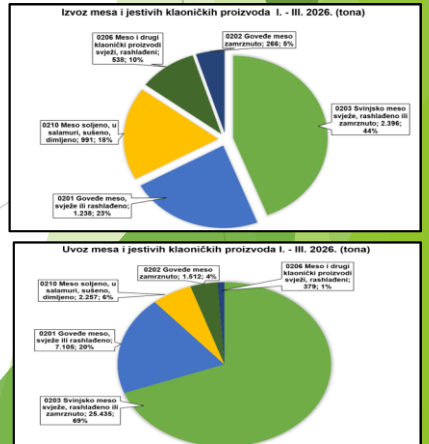
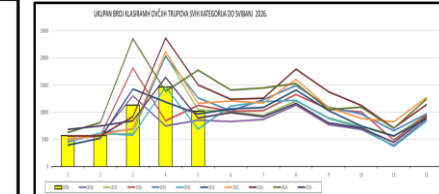
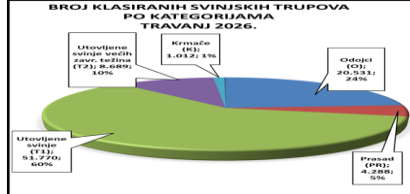
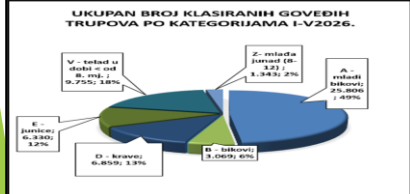
EU




UKUPAN BROJ KLASIRANIH SVINJSKIH TRUPOVA PO KATEGORIJAMA. Table showing total classified pig carcasses by category.



UKUPAN BROJ KLASIRANIH GOVEDIH TRUPOVA PO KATEGORIJAMA. Table showing total classified beef carcasses by category.

UKUPAN BROJ KLASIRANIH OČIJA TRUPOVA SVINJSKIH I GOVEDIH SV. Table showing total classified pig and beef heads.




PROSJEČNE OTKUPNE CIJENE ŽIVIH ŽIVOTINJA ZA TOV (FARME) U RH – SVIBANJ 2026.Tele mesne pasmine i križanci (>80 ≤160 kg ŽV) euro/kgCijena u 5 mjesecu / 2026 u odnosu na 5 mjesec / 2025 viša je 40,07% 

Cijena u 5 mjesecu / 2026 u odnosu na 4 mjesec / 2026 viša je 12,06%

Tele mesne pasmine i križanci (>160 ≤300 kg ŽV)-beef calf) euro/kgCijena u 5 mjesecu / 2026 u odnosu na 5 mjesec / 2025 viša je 27,21% Cijena u 5 mjesecu / 2026 u odnosu na 4 mjesec / 2026 niža je -1,67% PROSJEČNE OTKUPNE CIJENE HLADNIH TRUPOVA ŽIVOTINJA U RH – SVIBANJ 2026.A mladi bikovi 12-24 mj. R3 (euro/kg)Cijena u 5 mjesecu / 2026 u odnosu na 5 mjesec / 2025 viša je 10,25% 

Cijena u 5 mjesecu / 2026 u odnosu na 4 mjesec / 2026 viša je 1,55%

Svinjski trup T1- E (euro/kg)Cijena u 5 mjesecu / 2026 u odnosu na 5 mjesec / 2025 niža je -22,33% 

Cijena u 5 mjesecu / 2026 u odnosu na 4 mjesec / 2026 niža je -3,64%

Janjeći trup - laka janjad LL B1 (euro/kg)Cijena u 5 mjesecu / 2026 u odnosu na 5 mjesec / 2025 viša je 4,76% 

Cijena u 5 mjesecu / 2026 u odnosu na 4 mjesec / 2026 niža je -2,55%

EU - PROSJEČNE OTKUPNE CIJENE HLADNIH TRUPOVA ŽIVOTINJA – SVIBANJ 2026.

A mladi bikovi od 12 do 24 mj R3 (euro/100 kg)

Cijena u 5 mjesecu / 2026 u odnosu na 5 mjesec / 2025 viša je 1,06 %

Cijena u 5 mjesecu / 2026 u odnosu na 4 mjesec / 2026 niža je -5,32 %



Svinjskih trupova E klase (euro/100 kg)

Cijena u 5 mjesecu / 2026 u odnosu na 5 mjesec / 2025 niža je -22,37 %

Cijena u 5 mjesecu / 2026 u odnosu na 4 mjesec / 2026 niža je -3,36%



VPC CIJENE- MESNE INDUSTRIJE u RH – SVIBANJ 2026.

Goveđi milanski rez

Cijena u 5 mjesecu / 2026 u odnosu na 5 mjesec / 2025 viša je 8,74%

Cijena u 5 mjesecu / 2026 u odnosu na 4 mjesec / 2026 viša je 1,04%



Svinjska polovica (komplet)

Cijena u 5 mjesecu / 2026 u odnosu na 5 mjesec / 2025 niža je -23,27%

Cijena u 5 mjesecu / 2026 u odnosu na 4 mjesec / 2026 niža je -1,37%



Juneća vratina s kostima

Cijena u 5 mjesecu / 2026 u odnosu na 5 mjesec / 2025 viša je 2,84%

Cijena u 5 mjesecu / 2026 u odnosu na 4 mjesec / 2026 niža je -2,50%



Odojak

Cijena u 5 mjesecu / 2026 u odnosu na 5 mjesec / 2025 niža je -10,72%

Cijena u 5 mjesecu / 2026 u odnosu na 4 mjesec / 2026 niža je -2,76%



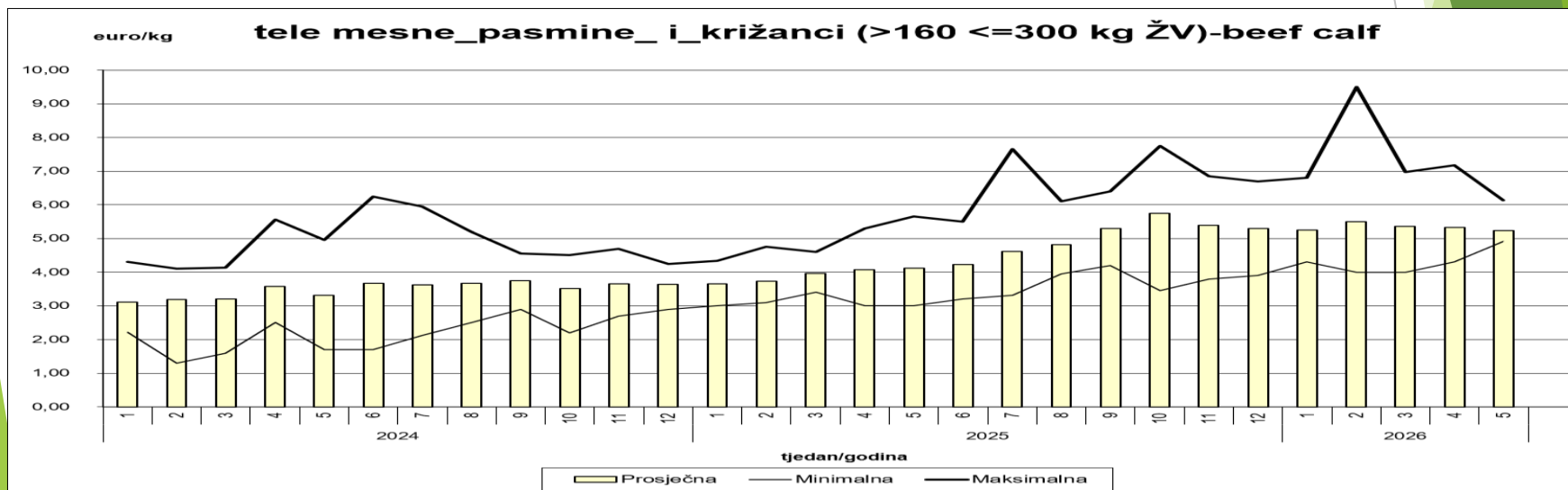
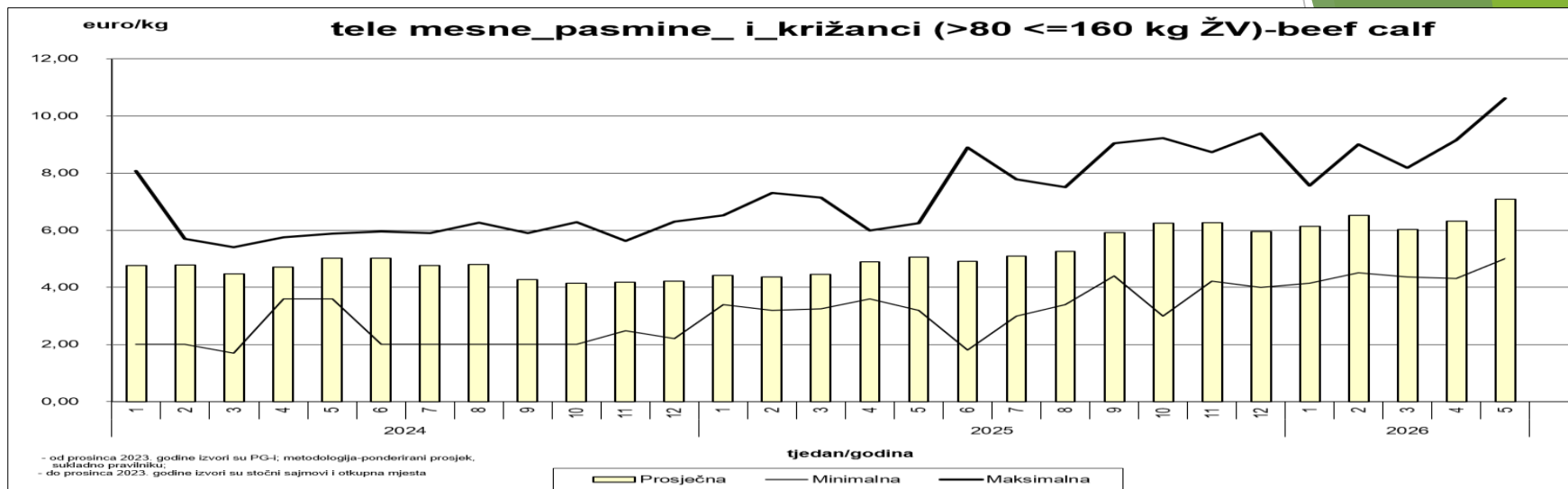
%

PREGLED OTKUPNIH CIJENA ŽIVIH ŽIVOTINJA NA FARMIAMA PO MJESECIMA U EURO/JM



Proizvod	godina	2025										2026					Promjena %				
	2024	5	5	6	7	8	9	10	11	12	1	2	3	4	5	5 / 2026 4 / 2026	5 / 2026 5 / 2025	5 / 2026 5 / 2024			
tele mesne_pasmine_i_križanci (>80 <=160 kg ŽV)-beef calf	Minimalna	3,60	3,20	1,80	3,00	3,40	4,40	3,00	4,22	4,00	4,15	4,51	4,36	4,30	5,00	12,06	40,07	41,11			
	Maksimalna	5,88	6,25	8,90	7,78	7,50	9,05	9,23	8,74	9,40	7,57	9,01	8,19	9,15	10,61						
	Prosječna	5,02	5,06	4,92	5,10	5,27	5,92	6,25	6,26	5,95	6,14	6,52	6,02	6,32	7,08						
tele mesne_pasmine_i_križanci (>160 <=300 kg ŽV)-beef calf	Minimalna	1,70	3,00	3,20	3,31	3,95	4,20	3,45	3,80	3,90	4,30	4,00	4,00	4,31	4,91				-1,67	27,21	57,67
	Maksimalna	4,95	5,65	5,50	7,66	6,10	6,40	7,75	6,85	6,70	6,80	9,50	6,97	7,18	6,14						
	Prosječna	3,32	4,11	4,23	4,61	4,81	5,30	5,75	5,39	5,30	5,25	5,50	5,36	5,32	5,23						
tele mliječne_pasmine (>160 <=300 kg ŽV)-dairy calf	Minimalna																				
	Maksimalna																				
	Prosječna	C	C	C	C	C	C	C	C	C	C	C	C	C	C						
Odojak 20 do 30 kg ŽV za tov	Minimalna		2,90	3,00	3,05	3,50	3,00	3,00				4,00	3,30	3,30	3,30						
	Maksimalna		7,62	5,71	7,62	4,76	3,81	4,00				5,00	5,00	5,00	4,76						
	Prosječna	C	4,17	4,13	3,75	3,53	3,45	3,15	C	C		4,91	4,86	4,36	3,72	C					
Prase - Svinja od >30 <=50 kg ŽV za tov	Minimalna		4,29	4,50	3,00	3,00								3,00							
	Maksimalna		4,76	4,76	4,76	4,76								4,76							
	Prosječna	C	4,54	4,60	3,01	3,71	C	C	C	C		C	C	3,23	C						

PREGLED OTKUPNIH CIJENA ŽIVIH ŽIVOTINJA PO MJESECIMA U EURO/JM



VANJSKO TRGOVINSKA RAZMJENA u razdoblju I. - III. 2026. i promjena ($\pm\%$) u odnosu na isto razdoblje lani

izvoz (KN 01) živih životinja iznosio je 62.762.645 € (-1,4%), a uvoz 67.051.517 € (+15,4%) čime je ostvaren deficit vanjsko trgovinske razmjene u vrijednosti od -4.288.872 €

najveći udio u izvozu imali su KN(0102) Goveda (82,9%) te KN(0103) Svinje (12,3%); najveći udio u uvozu imali su KN(0102) Goveda (77,6%) te KN(0103) Svinje (11,6%);

udio vrijednosti izvoza (KN 01) živih životinja činio je 6,4% ukupne vrijednosti izvoza poljoprivredno-prehrambenih proizvoda, dok je u istom razdoblju udio vrijednosti uvoza živih životinja u ukupnoj vrijednosti uvoza poljoprivredno-prehrambenih proizvoda činio 4,0%

izvoz (KN 02) mesa i jestivih klaoničkih proizvoda iznosio je 33.056.907 € (+12,2%), a uvoz 180.404.121 € (+8,7%) čime je ostvaren deficit vanjsko trgovinske razmjene u vrijednosti od -147.347.214 € (+7,9%);

najveći udio u izvozu imali su KN(0207) Meso peradi i jestivi unutarnji organi (iznutrice) od peradi, svježi rashlađeni ili smrznuti (25,1%) te KN(0201) Goveđe meso, svježe ili rashlađeno (24,9%); najveći udio u uvozu imali su KN(0203) Svinjsko meso svježe, rashlađeno ili zamrznuto (34,6%) te KN(0201) Goveđe meso, svježe ili rashlađeno (32,8%);

udio vrijednosti izvoza (KN 02) mesa i jestivih klaoničkih proizvoda činio je 3,4% ukupne vrijednosti izvoza poljoprivredno-prehrambenih proizvoda, dok je u istom razdoblju udio vrijednosti uvoza mesa i jestivih klaoničkih proizvoda u ukupnoj vrijednosti uvoza poljoprivredno-prehrambenih proizvoda činio 10,6%

Vrijednost uvoza Mesa soljenog, u salamuri, sušenog, dimljenog (KN 0210) činio je 21,0% vrijednosti izvoza živih životinja (KN 01)

PREGLED PROSJEČNIH OTKUPNIH CIJENA HLADNIH TRUPOVA U €/KG - RH



Pregled mjesečnih otkupnih cijena trupova u €/kg hladnog trupa - Hrvatska

PROIZVOD	2026					2025	V 2026/ V 2025 %
	V			IV	V/IV %	V	
	min	max	prosjeak	prosjeak		prosjeak	
Goveda							
Goveđi trup A R3	4,63	10,13	6,83	6,72	1,55	6,19	10,25
Goveđi trup D O3	4,17	7,09	5,86	5,54	5,72	4,60	27,27
Goveđi trup E R3	4,60	8,48	6,92	6,93	-0,19	6,33	9,39
Svinje							
T1- E	1,30	2,48	1,50	1,56	-3,64	1,93	-22,33
T1- S	1,30	2,48	1,48	1,55	-4,85	1,92	-23,26
T2	1,20	2,16	1,46	1,55	-5,96	1,88	-22,32
Janjad							
teška janjad - HL R	C	C	C	C		C	
laka janjad LL B1	10,91	17,58	13,47	13,82	-2,55	12,86	4,76
laka janjad LL C1	10,91	16,77	13,23	13,82	-4,31	12,78	3,46

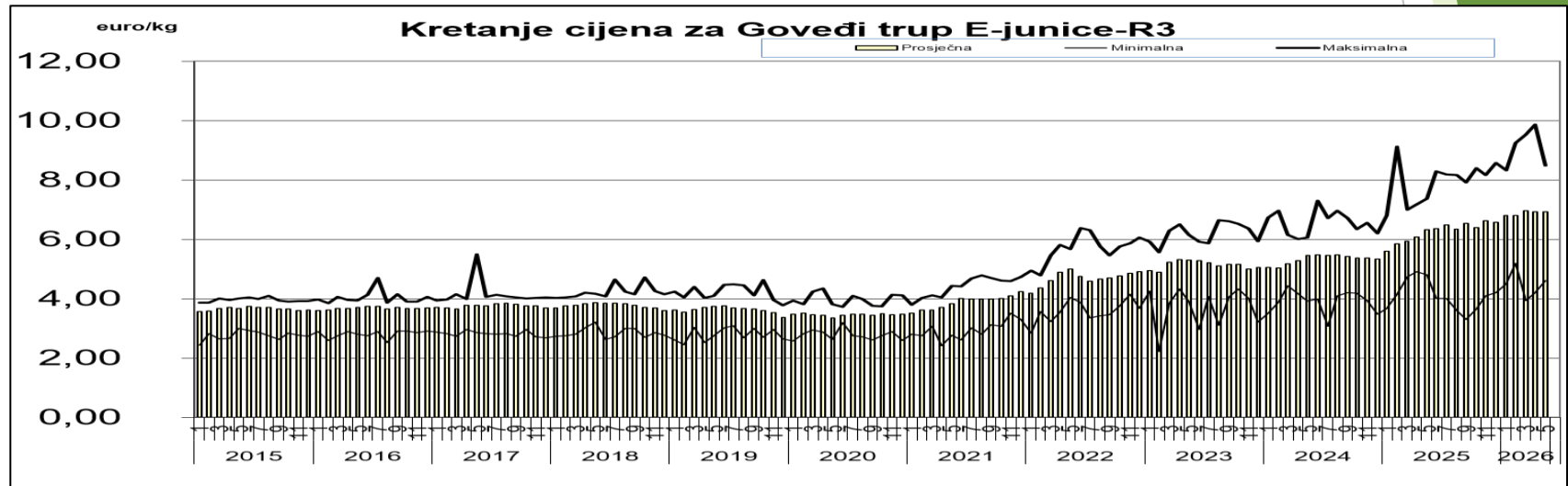
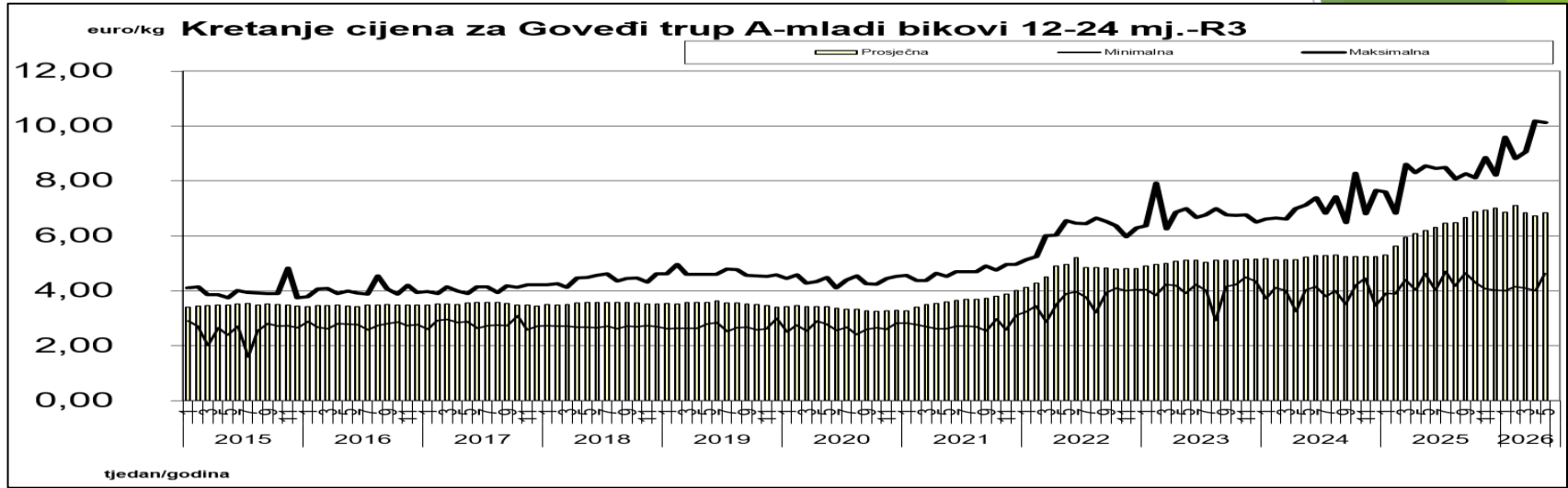
*sve cijene su bez PDV-a u euro/kg hladnog trupa; C = povjerljiv podatak (confidential dana)

PREGLED PROSJEČNIH OTKUPNIH CIJENA JUNEČIH TRUPOVA U €/KG HLADNOG TRUPA - RH



Proizvod	godina	2023	2024	2025								2026					Promjena %				tjedni					
				mjesec	5	5	5	6	7	8	9	10	11	12	1	2	3	4	5	5/2026 4/2025	5/2026 5/2025	5/2026 5/2024	5/2026 5/2023	2026	2025	Promjena %
																								23. tjedan	23. tjedan	18 / 2026 18 / 2025
A mladi bikovi 12-24 mj. U2	Minimalna	4,50	3,65	4,93	4,38	4,73	5,49	4,96	4,80	5,15	5,33	5,20	5,32	4,93	5,59	5,03						6,09	5,37			
	Maksimalna	6,62	6,82	6,90	7,26	7,17	7,17	7,88	7,88	7,74	7,70	7,52	7,88	7,70	7,88	8,42						7,70	7,26			
	Prosječna	5,29	5,61	6,18	6,43	6,33	6,52	6,41	6,72	6,71	6,74	6,74	6,86	6,97	7,14	6,91	-3,16	11,73	23,22	30,63		6,66	6,59	1,03		
A mladi bikovi 12-24 mj. U3	Minimalna	4,04	4,02	4,59	4,75	4,90	4,77	4,88	5,03	4,30	5,40	4,73	3,40	4,75	5,22	5,46						5,34	4,75			
	Maksimalna	6,99	5,77	7,18	7,65	7,36	7,75	8,70	8,06	7,96	7,70	7,71	8,15	7,96	8,11	8,42						7,70	7,26			
	Prosječna	5,10	5,32	6,23	6,41	6,53	6,68	6,56	6,98	6,86	6,94	6,81	6,94	7,09	7,06	7,02	-0,66	12,58	31,75	37,56		6,86	6,24	10,00		
A mladi bikovi 12-24 mj. R2	Minimalna	3,86	3,19	5,16	4,30	5,01	4,60	4,66	3,93	4,05	4,33	4,58	4,11	4,73	4,06	5,01						5,02	5,73			
	Maksimalna	6,99	8,46	8,18	8,04	8,62	8,31	8,63	8,28	9,12	9,29	9,11	8,65	9,82	8,77	9,95						8,28	8,04			
	Prosječna	5,17	5,42	6,29	6,37	6,57	6,62	6,80	6,80	6,96	6,87	6,94	7,00	7,15	6,98	7,04	0,91	12,00	30,07	36,25		6,84	6,48	5,44		
A mladi bikovi 12-24 mj. R3	Minimalna	3,90	4,02	4,62	4,02	4,70	4,17	4,64	4,28	4,07	4,01	4,00	4,15	4,10	4,00	4,63						4,37	4,53			
	Maksimalna	6,99	7,12	8,55	8,45	8,48	8,08	8,27	8,10	8,85	8,21	9,59	8,81	9,06	10,17	10,13						8,23	8,45			
	Prosječna	5,11	5,22	6,19	6,30	6,45	6,48	6,67	6,87	6,94	7,01	6,86	7,10	6,83	6,72	6,83	1,55	10,25	30,85	33,62		6,77	6,37	6,25		
A mladi bikovi 12-24 mj. O2	Minimalna	3,80	3,80	4,20	4,00	4,65	4,22	4,40	3,58	4,66	4,80	4,77	4,31	4,26	4,10	4,00						5,54	5,37			
	Maksimalna	6,94	7,19	8,10	8,94	8,50	9,40	9,51	9,79	9,47	9,86	9,78	9,99	9,80	9,60	10,33						9,84	8,94			
	Prosječna	5,13	5,44	6,26	6,45	6,30	6,39	7,02	6,95	6,90	6,95	6,88	6,97	6,98	6,71	6,65	-0,91	6,20	22,32	29,66		6,60	6,51	1,36		
A mladi bikovi 12-24 mj. O3	Minimalna	4,15	3,85	5,00	5,45	4,50	4,60	4,65	4,06	4,90	5,30	5,23	6,44	4,47	4,29	5,23						5,00	5,45			
	Maksimalna	6,92	6,81	8,16	7,26	7,83	7,37	8,36	8,61	7,81	7,61	7,74	8,35	9,82	8,87	9,81						8,06	7,26			
	Prosječna	5,28	5,26	6,10	6,07	6,10	6,37	6,47	6,63	6,71	6,82	6,67	6,92	6,67	6,41	6,57	2,58	7,76	24,90	24,44		6,11	5,82	5,05		
B bikovi stariji od 24 mj. R3	Minimalna	4,56	4,82	5,18	4,76	4,66	5,42	5,28	4,24	4,32	6,05	5,71	6,20	5,56	6,25	5,96						6,05	5,70			
	Maksimalna	6,04	7,82	7,34	8,90	7,46	7,88	7,27	7,35	8,69	8,68	8,13	8,84	9,14	9,51	7,93						8,23	7,87			
	Prosječna	5,13	5,27	6,35	6,45	6,21	6,26	6,35	6,47	6,63	6,74	7,12	6,97	7,05	6,89	6,81	-1,20	7,27	29,29	32,75		6,94	6,63	4,74		
D krave O3	Minimalna	2,12	2,91	2,60	3,33	3,10	4,05	3,00	4,62	3,00	3,60	4,00	4,23	3,40	3,38	4,17							3,99			
	Maksimalna	5,15	4,80	7,01	5,71	7,01	6,51	5,21	5,61	6,21	5,61	7,21	7,21	7,21	6,81	7,09							5,01	7,09		
	Prosječna	4,19	3,93	4,60	4,48	5,60	5,18	4,55	4,89	4,54	4,62	5,74	5,30	5,03	5,54	5,86	5,72	27,27	49,06	39,86		4,66				
E junice R3	Minimalna	3,89	3,92	4,80	4,00	4,00	3,60	3,30	3,65	4,10	4,20	4,50	5,19	3,93	4,20	4,60						5,77	5,00			
	Maksimalna	6,14	6,07	7,37	8,29	8,18	8,17	7,92	8,40	8,16	8,57	8,33	9,24	9,52	9,86	8,48						8,32	5,20			
	Prosječna	5,29	5,46	6,33	6,37	6,49	6,34	6,54	6,40	6,63	6,58	6,80	6,81	6,96	6,93	6,92	-0,19	9,39	26,81	30,80		7,00	5,09	37,62		
E junice R4	Minimalna	3,89	4,13	5,21	5,00	4,63	5,13	4,39	3,65	3,58	4,28	4,29	4,97	5,40	4,52	4,57						5,16				
	Maksimalna	5,90	5,98	6,92	7,42	7,68	8,40	8,94	7,68	8,59	8,02	8,59	8,31	8,82	8,26	8,60						7,86				
	Prosječna	5,35	5,49	6,43	6,36	6,42	6,73	6,77	6,05	6,11	5,97	6,67	6,47	6,73	6,80	6,72	-1,14	4,63	22,40	25,69		6,73	C			
E junice O2	Minimalna	3,91	3,40	4,70	4,50	4,00	6,11	4,50	4,50	3,58	5,72	6,08	4,67	4,92	4,60	4,60										
	Maksimalna	5,90	6,73	7,50	8,89	7,09	7,93	8,52	8,60	8,41	8,36	9,95	9,96	8,26	7,27	9,62										
	Prosječna	5,03	5,17	6,15	6,68	5,90	7,19	5,69	6,38	6,73	6,76	6,96	6,61	6,79	6,38	7,07	10,66	14,85	36,72	40,47		C	C			
E junice O3	Minimalna	4,50	4,22	3,87	4,85	5,31	4,20	4,40	4,13	3,58	5,37	6,36	4,64	4,57	4,00	4,57							5,37			
	Maksimalna	5,49	6,16	7,14	8,54	8,09	7,64	7,57	8,66	9,25	8,64	9,04	9,56	9,21	9,16	9,15							5,63			
	Prosječna	5,01	5,28	6,11	6,45	6,80	6,57	6,16	6,65	6,27	6,92	7,49	7,02	6,81	6,60	6,93	4,97	13,35	31,12	38,26		C	5,50			
E junice O4	Minimalna	4,45	4,56	5,19				5,54	5,01	3,58	6,01	5,90	4,33	5,94	4,49	6,32						4,52				
	Maksimalna	5,90	5,93	6,89	C	C		7,98	8,08	7,96	6,26	8,88	8,17	8,24	8,51	9,29						8,11				
	Prosječna	5,19	5,32	6,31	C	C		7,19	6,67	5,80	6,11	7,09	6,07	6,76	6,98	7,25	3,91	14,87	36,32	39,74		6,92				

PREGLED PROSJEČNIH OTKUPNIH CIJENA JUNEČIJIH TRUPOVA U €/KG HLADNOG TRUPA - RH

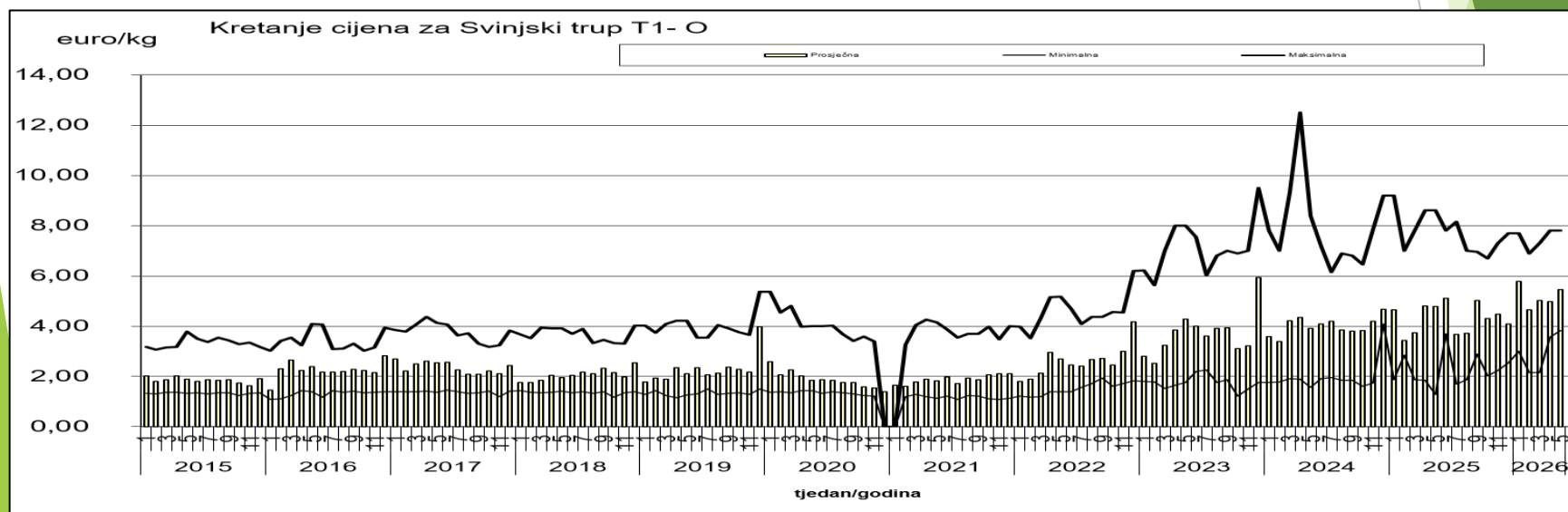
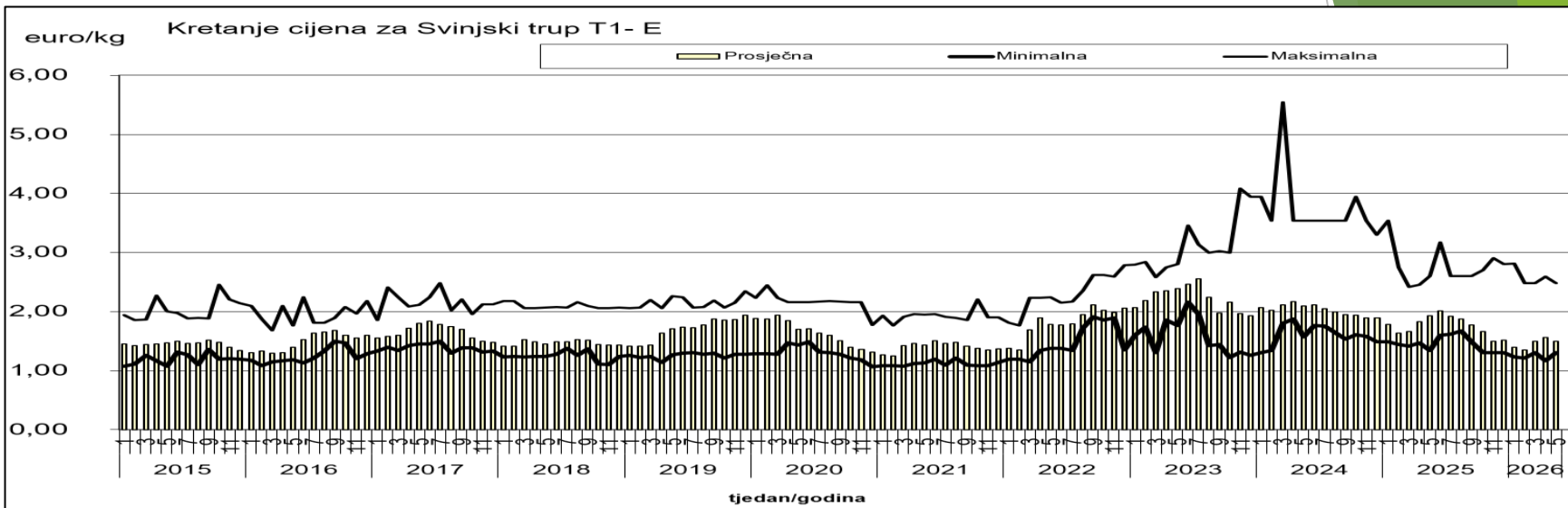


PREGLED PROSJEČNIH OTKUPNIH CIJENA SVINJSKIH TRUPOVA U €/KG HLADNOG TRUPA – RH



Proizvod	godina	2023		2025								2026					Promjena %				tjedni						
		mjesec	2023	2024	2025								2026					Promjena %				2026	2025	Promjena %			
			5	5	5	6	7	8	9	10	11	12	1	2	3	4	5	5/2026 4/2026	5/2026 5/2025	5/2026 5/2024	5/2026 5/2023	23. tjedan	23. tjedan	23 / 2026 23 / 2025			
Svinjski trup T1-S	Minimalna	1,76	1,70	1,34	1,60	1,62	1,67	1,49	1,30	1,30	1,31	1,23	1,21	1,27	1,17	1,30	-4,85	-23,26	-30,78	-37,48	1,35	1,67	-27,64				
	Maksimalna	2,80	3,54	2,60	3,17	2,60	2,60	2,60	2,81	2,90	2,80	2,56	2,48	2,48	2,59	2,48					2,48	3,17					
	Prosječna	2,36	2,13	1,92	2,01	1,92	1,89	1,81	1,67	1,54	1,53	1,41	1,35	1,51	1,55	1,48					1,45	2,00					
Svinjski trup T1-E	Minimalna	1,76	1,57	1,34	1,60	1,62	1,67	1,49	1,30	1,30	1,31	1,23	1,21	1,30	1,17	1,30	-3,64	-22,33	-28,30	-37,29	1,35	1,67	-26,63				
	Maksimalna	2,80	3,54	2,60	3,17	2,60	2,60	2,60	2,70	2,90	2,80	2,81	2,48	2,48	2,59	2,48					3,17						
	Prosječna	2,39	2,09	1,93	2,01	1,92	1,88	1,77	1,66	1,50	1,51	1,40	1,35	1,49	1,56	1,50					1,46	1,99					
Svinjski trup T1-U	Minimalna	2,17	1,70	1,34	1,60	1,62	1,67	1,49	1,30	1,30	1,38	1,23	1,21	1,30	1,18	1,30	-3,18	-22,25	-26,94	-36,61	1,35	1,67	-29,65				
	Maksimalna	2,68	2,51	2,47	3,17	2,43	2,60	2,52	2,29	2,37	2,80	2,19	1,96	2,07	2,20	2,21					3,17						
	Prosječna	2,41	2,09	1,96	2,06	1,95	1,88	1,76	1,67	1,50	1,53	1,41	1,35	1,50	1,58	1,53					1,46	2,07					
Svinjski trup T1-R	Minimalna	1,86		1,48	1,64	1,51	1,51	1,59	1,40			1,26	1,16		1,30	1,21	-2,60	-20,47	-35,84	-36,05	1,21	1,68	-36,05				
	Maksimalna	2,75		2,03	2,34	2,08	2,35	1,79	2,43			2,09	1,89		1,71	1,71					2,34						
	Prosječna	2,22	C	1,79	1,93	1,80	2,11	1,68	1,72	C	C	1,35	1,26	C	1,46	1,42					1,37	2,15					
Svinjski trup T2	Minimalna	2,14	1,67	1,48	0,54	1,52	1,51	1,30	1,20	1,20	1,22	1,24	1,15	1,18	1,30	1,20	-5,96	-22,32	-27,05	-40,60	1,14	1,63	-24,69				
	Maksimalna	2,72	3,09	2,60	2,60	2,60	2,60	2,52	3,45	3,45	2,80	2,91	2,56	2,48	2,37	2,16					2,05	2,60					
	Prosječna	2,46	2,00	1,88	1,93	1,88	1,76	1,69	1,67	1,66	1,63	1,44	1,35	1,43	1,55	1,46					1,43	1,90					
Svinjski trup Krmače (K)	Minimalna			1,08				1,05									C	C	C	C	C	C	C				
	Maksimalna			1,46				1,50													C	C		C	C	C	C
	Prosječna	C	C	1,22	C	C		1,16		C	C	C	C	C	C	C					C	C		C	C	C	C
Svinjski trup Odojci (O)	Minimalna	1,76	1,57	1,28	3,70	1,70	1,87	2,89	2,02	2,24	2,55	2,99	2,16	2,16	3,57	3,82	9,52	13,96	39,70	27,64	3,82	3,70	-11,27				
	Maksimalna	8,00	8,40	8,60	7,80	8,16	7,00	6,95	6,70	7,30	7,70	7,70	6,90	7,30	7,80	7,80					7,80	7,80					
	Prosječna	4,28	3,91	4,79	5,12	3,68	3,72	5,03	4,30	4,48	4,09	5,79	4,65	5,03	4,99	5,46					4,97	5,60					

PREGLED PROSJEČNIH OTKUPNIH CIJENA SVINJSKIH TRUPOVA (T1-E) U €/KG HLADNOG TRUPA - RH

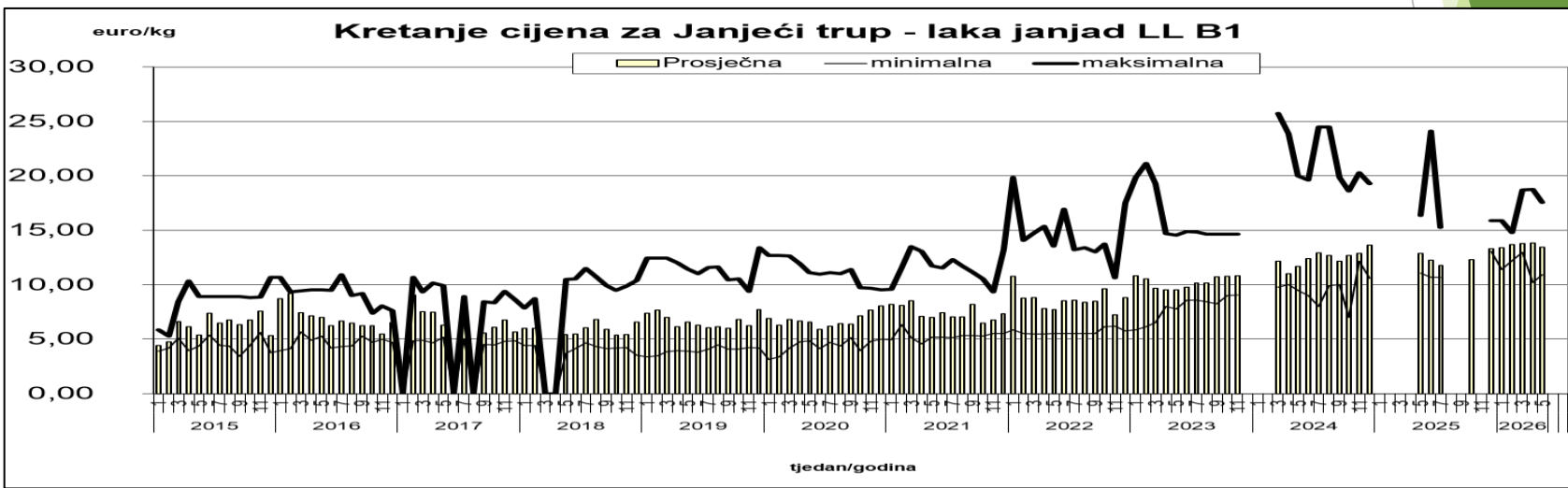
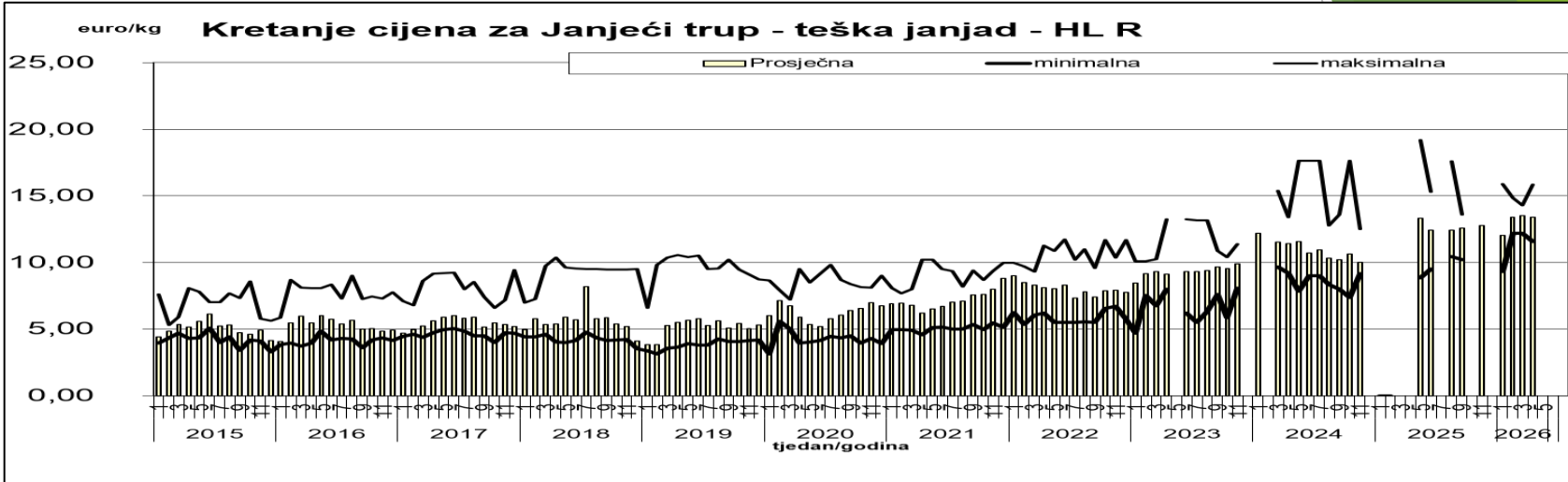


PREGLED PROSJEČNIH OTKUPNIH CIJENA JANJEĆIH TRUPOVA U €/KG HLADNOG TRUPA – RH



Proizvod	godina	2023										2026					Promjena				tjedni					
		2023	2024	2025							2026					Promjena				2026	2025	Promjena %				
	mjesec	5	5	5	6	7	8	9	10	11	12	1	2	3	4	5	5 / 2026 4 / 2026	5 / 2026 5 / 2025	5 / 2026 5 / 2024	5 / 2026 5 / 2023	23. tjedan	23. tjedan	23 / 2026 23 / 2025			
teška janjad - HL E	minimalna																									
	maksimalna																									
Prosjечna																										
teška janjad - HL U	minimalna	7,79																								
	maksimalna	10,00																								
Prosjечna	8,58	C	C		C		C	C	C																	
teška janjad - HL R	minimalna		7,85	8,83	9,51		10,44	10,19		11,87		9,30	12,20	12,20	11,56											
	maksimalna		17,63	19,20	15,30		17,61	13,60		13,60		15,90	14,85	14,30	15,83											
Prosjечna	C	11,56	13,30	12,44	C	12,43	12,58	C	12,76	C	12,02	13,39	13,50	13,38	C											
teška janjad - HL O	minimalna		10,23	8,83	10,70		10,12	10,19								10,49										
	maksimalna		17,63	19,99	16,30		16,07	13,60								16,40										
Prosjечna	C	11,76	12,82	12,33	C	12,42	12,59	C	C	C	C	C	C	C	13,29											
teška janjad - HL P	minimalna			12,34		10,64	11,22																			
	maksimalna			14,65		13,63	13,60																			
Prosjечna	C	C	13,33	C	12,14	12,04	C	C		C	C		C		C											
laka janjad LL A1	minimalna						12,21					12,50														
	maksimalna						14,90					16,59														
Prosjечna	C	C		C	C	13,33	C				16,38			C												
laka janjad LL A2	minimalna																									
	maksimalna																									
Prosjечna		C	C	C		C																				
laka janjad LL B1	minimalna	7,79	9,47	11,04	10,70	10,70				12,12		13,09	11,40	12,20	12,95	10,20	10,91									
	maksimalna	14,55	19,98	16,35	24,11	15,28				14,67		15,90	15,90	14,80	18,70	18,73	17,58									
Prosjечna	9,54	11,67	12,86	12,28	11,77	C	C		12,32	C	13,31	13,40	13,69	13,78	13,82	13,47										
laka janjad LL B2	minimalna		9,80	12,00	10,90																					
	maksimalna		12,50	14,70	13,60																					
Prosjечna	C	11,02	13,20	12,34	C	C	C	C	C	C	C	C	C	C	C	C										
laka janjad LL C1	minimalna	7,48	9,64	11,02	9,81	10,42		10,54	10,18		12,20	11,40			10,91	10,91										
	maksimalna	14,43	19,23	19,03	20,05	15,28		13,99	15,82		15,90	15,90			18,71	16,77										
Prosjечna	9,90	11,30	12,78	12,34	11,87	C	12,30	12,39	C	13,32	13,35	C	C	13,82	13,23											
laka janjad LL C2	minimalna		9,80	12,00	10,70			11,80	12,20						12,20											
	maksimalna		12,50	14,70	13,60			13,60	13,60						14,30											
Prosjечna	C	11,08	12,75	12,17	C	C	12,64	12,89	C	C	C	C		13,28	C	C										

PREGLED PROSJEČNIH OTKUPNIH CIJENA JANJEĆIH TRUPOVA U €/KG HLADNOG TRUPA - RH

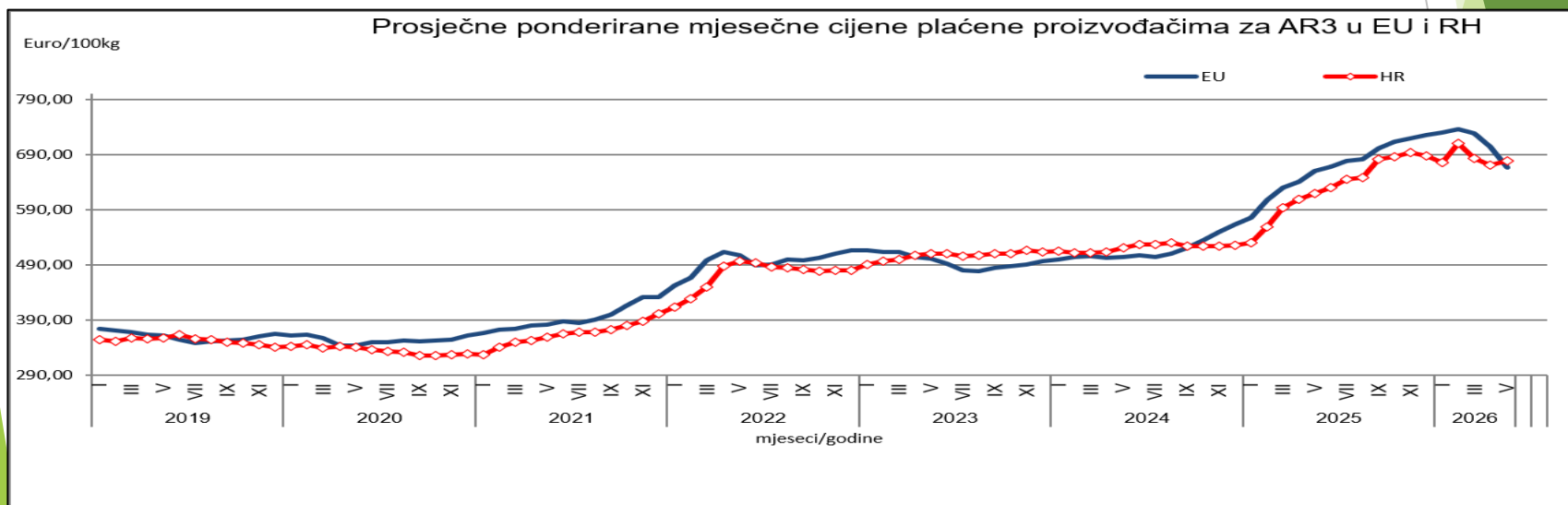
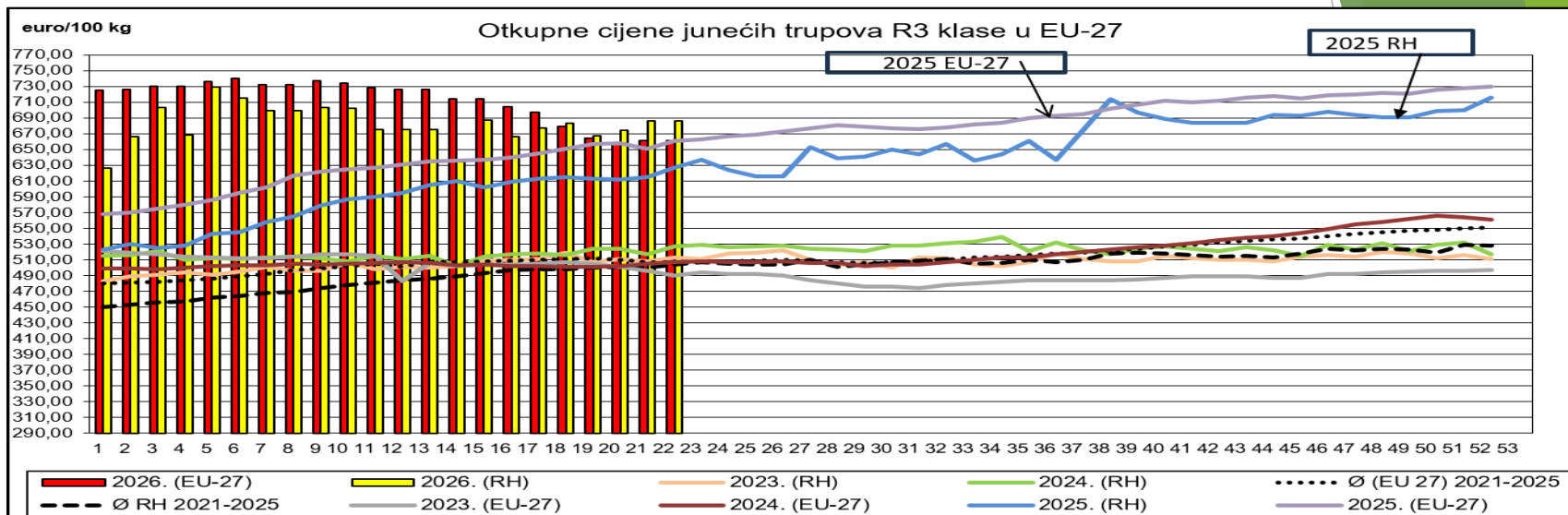


PREGLED PROSJEČNIH OTKUPNIH CIJENA JUNEČIH TRUPOVA R3 KLASE (A MLADI BIKOVI OD 12 DO 24 MJ - EURO/100 KG) - EU



država	godina			III	IV	V	razlika u %	razlika u %	razlika u %
	2023	2024	2025				05'26	05'26	05'26
				03'26	04'26	05'26	/ 03'26	/ 04'26	/ 05'25
Belgija	423,55	412,21	616,86	656,54	644,53	629,20	-4,16	-2,38	-4,06
Bugarska	514,70	481,73	517,29	672,06	695,22	749,80	11,57	7,85	50,57
Češka	465,25	474,08	674,02	725,12	711,63	686,53	-5,32	-3,53	8,95
Danska	444,18	428,26	567,52	612,24	605,51	597,74	-2,37	-1,28	3,20
Njemačka	484,90	515,80	692,52	731,17	693,35	633,98	-13,29	-8,56	-8,85
Estonija	388,00		587,29						
Irska	484,96	508,70	708,24	676,47	657,68	649,23	-4,03	-1,29	-11,96
Grčka	442,96	450,38	480,87	652,13	648,63	676,26	3,70	4,26	49,41
Španjolska	518,42	542,79	696,50	733,97	696,25	676,06	-7,89	-2,90	-1,63
Francuska	524,47	530,91	652,19	751,16	730,37	684,65	-8,86	-6,26	8,91
Hrvatska	506,54	521,36	631,96	683,06	670,72	678,35	-0,69	1,14	9,51
Italija	508,54	502,96	634,98	737,49	738,81	701,24	-4,92	-5,09	8,35
Cipar									
Latvija	361,43	412,43	573,13	655,68	555,40	589,40	-10,11	6,12	1,78
Litva	396,15	423,63	595,86	648,00	624,83	581,09	-10,33	-7,00	-2,03
Luxemburg	489,33		703,81						
Mađarska			641,63		729,43	764,00		4,74	
Malta	435,35								
Nizozemska	381,87	405,67	617,66	707,52	730,03	644,90	-8,85	-11,66	12,64
Austrija	480,96	506,60	655,15	735,77	670,25	621,71	-15,50	-7,24	-3,00
Poljska	472,56	495,32	665,73	689,21	692,07	633,83	-8,04	-8,41	-3,92
Portugal	503,35	518,97	656,11	738,48	716,56	720,96	-2,37	0,61	10,22
Rumunjska	441,77	450,44	544,54	669,46	671,01	639,39	-4,49	-4,71	21,56
Slovenija	480,12	509,06	614,53	677,97	671,63	651,26	-3,94	-3,03	10,48
Slovačka	485,50	458,81	581,82	666,40	615,15	716,68	7,55	16,50	39,05
Finska	503,66	485,60	541,51	621,86	631,50	639,21	2,79	1,22	22,03
Švedska	506,39	533,35	620,58	810,38	829,39	848,75	4,73	2,33	36,56
		540,09							
EU	496,46	517,20	666,61	728,18	704,64	667,12	-8,38	-5,32	1,06
RH *	506,54	521,36	631,96	683,06	670,72	678,35	-0,69	1,14	9,51
Razlika (RH-EU) eura/kg	0,10	0,04	-0,35	-0,45	-0,34	0,11			
RH/EU indeks	102,03	100,80	94,80	93,80	95,19	101,68			
RH - EURO/kg	5,06	5,21	6,31	6,83	6,71	6,78			

PREGLED PROSJEČNIH OTKUPNIH CIJENA JUNEĆIH TRUPOVA R3 KLASSE (A MLADI BIKOVI OD 12 DO 24 MJ - EURO/100 KG) - EU

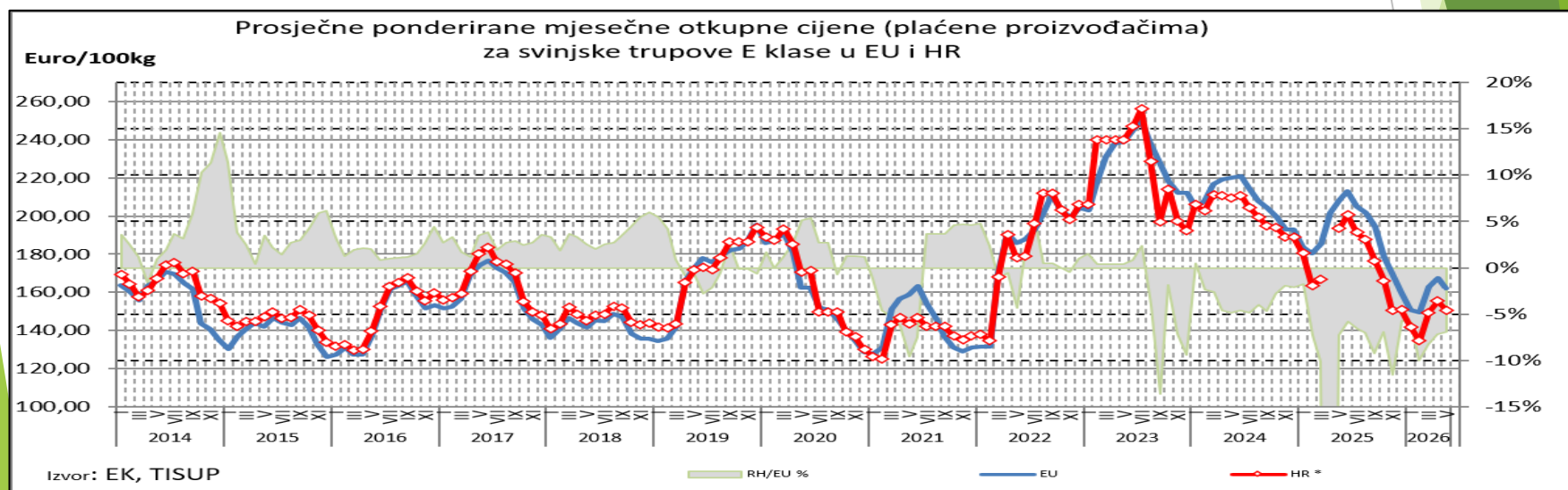
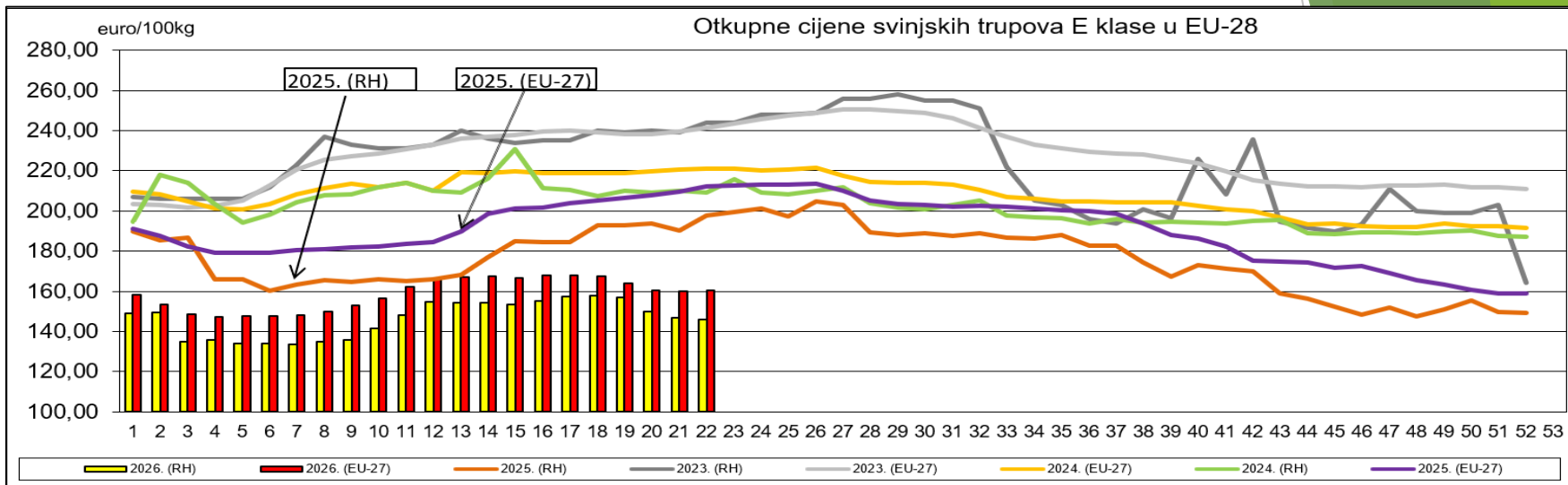


PREGLED PROSJEČNIH OTKUPNIH CIJENA SVINJSKIH TRUPOVA E KLASE (EURO/100 KG) – EU



država	godina			III	IV	V	razlika u % 05'26'	razlika u % 05'26'	razlika u % 05'26'
	2023	2024	2025	03'26'	04'26'	05'26'	03'26'	04'26'	05'25'
Austrija	241,10	225,59	204,29	183,32	188,19	186,35	1,65	-0,97	-15,62
Belgija	217,19	203,39	180,22	161,97	166,99	161,59	-0,23	-3,23	-18,79
Bugarska	267,91	253,79	229,46	205,50	214,47	214,44	4,35	-0,02	0,27
Cipar	248,48	262,24	197,63	169,40	169,43	175,96	3,87	3,85	-3,57
Češka	225,95	207,66	187,95	159,95	166,01	161,43	0,93	-2,76	-18,46
Njemačka	235,82	218,11	194,41	174,55	178,59	171,07	-1,99	-4,21	-19,43
Danska	193,84	180,08	185,73	147,98	150,18	151,66	2,49	0,99	-26,09
Estonija	210,57	213,51		173,18	177,32	167,31	-3,39	-5,65	-15,91
Grčka	254,39	235,78	228,79	181,96	191,86	189,58	4,19	-1,19	-21,72
Španjolska	228,52	210,90	197,91	149,40	162,12	161,76	8,27	-0,22	-25,74
Finska	221,80	214,20	204,99	199,32	196,77	195,95	-1,69	-0,42	-4,25
Francuska	221,49	204,33	186,50	158,48	159,60	160,23	1,10	0,39	-17,83
Hrvatska	222,40	202,30	176,22	149,45	155,46	150,67	0,82	-3,08	-22,12
Mađarska	236,13	212,19	188,57	160,91	169,15	161,56	0,41	-4,49	-21,75
Irska	214,21	210,76	199,72	172,99	174,12	174,89	1,10	0,45	-19,22
Italija	*	*	*						
Letonija	234,71	217,29	196,29	178,98	187,78	176,78	-1,23	-5,86	-19,47
luxemburg	230,92	*	*						
Litva	245,70	227,37	203,55	183,92	196,28	182,63	-0,70	-6,95	-20,07
Malta	226,11	225,22	244,97	239,78	240,37	241,86	0,87	0,62	-0,03
Nizozemska	206,21	175,08	157,14	127,10	129,24	121,36	-4,52	-6,10	-31,96
Poljska	237,26	213,04	189,67	175,27	176,55	159,53	-8,98	-9,64	-26,13
Portugal	247,57	230,43	214,52	163,07	177,03	177,04	8,57	0,01	-25,30
Rumunjska	246,40	221,08	186,63	137,49	154,29	132,72	-3,46	-13,98	-28,71
Švedska	223,66	231,32	253,75	256,89	250,14	247,05	-3,83	-1,24	-4,28
Slovenija	238,78	220,81	198,80	174,81	178,53	178,61	2,17	0,04	-16,82
Slovačka	236,84	226,36	194,04	170,65	178,30	180,83	5,96	1,42	-9,13
EU	231,36	208,44	190,51	162,98	167,50	161,88	-0,67	-3,36	-22,37
RH *	222,40	202,30	176,22	149,45	155,46	150,67	0,82	-3,08	-22,12
Razlika (RH-EU) eura	-8,95	-6,14	-14,29	-13,53	-12,05	-11,21			
RH/EU indeks	96,13	97,06	92,50	91,70	92,81	93,08			
Hrvatska euro/kg *	2,22	2,02	1,76	1,49	1,55	1,51			

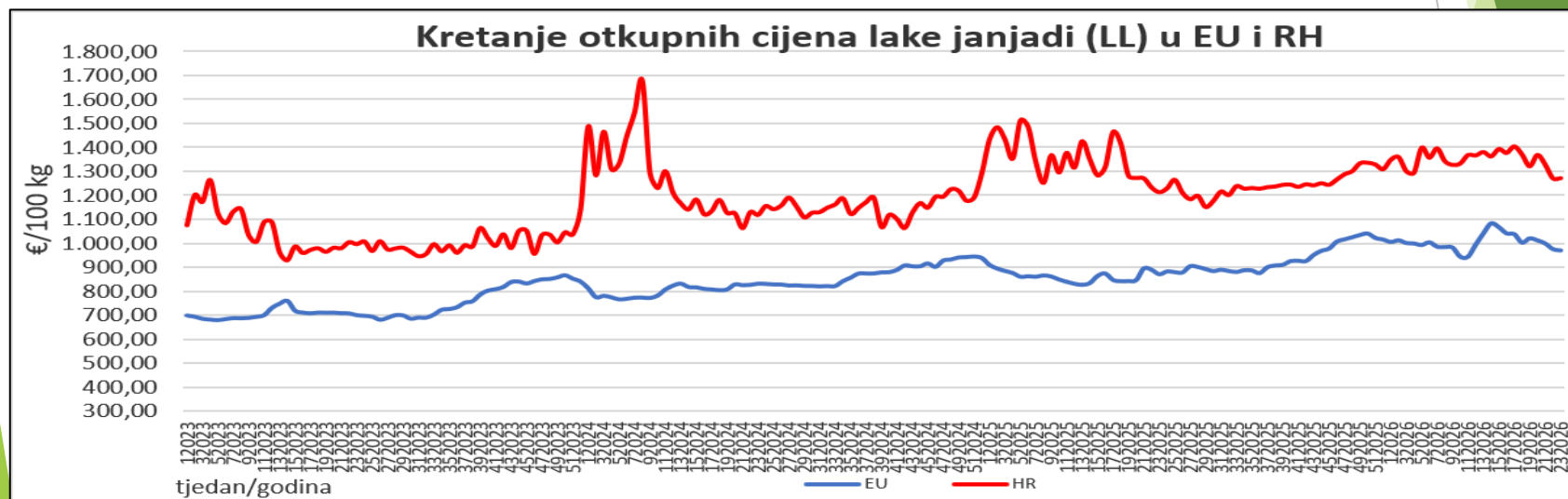
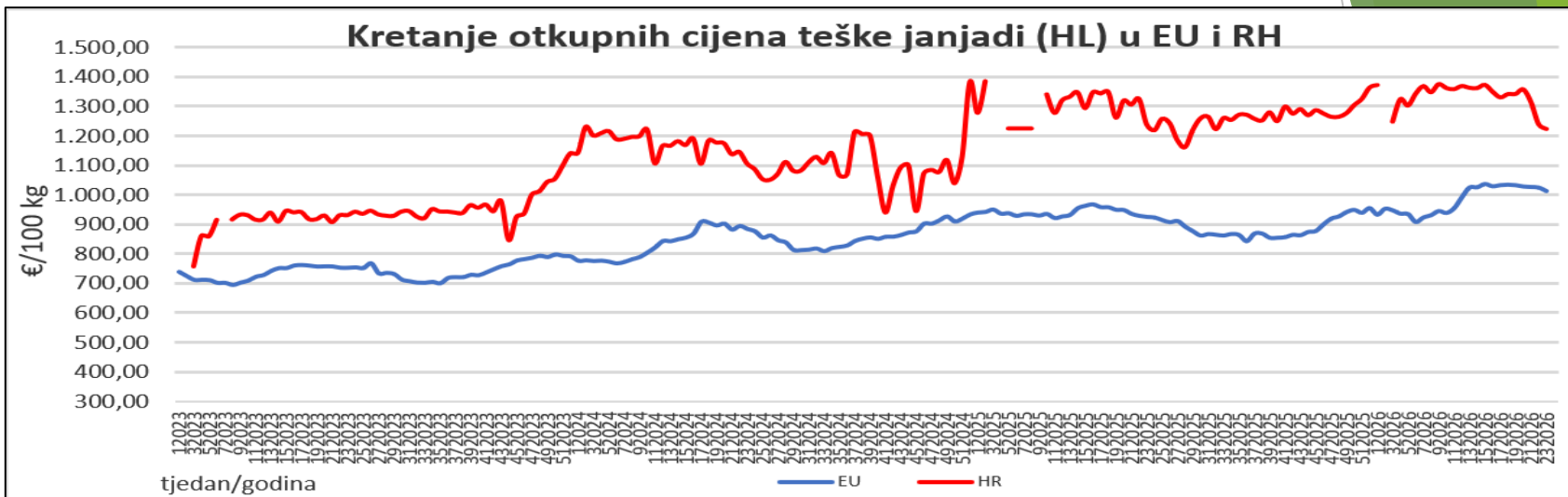
PREGLED PROSJEČNIH OTKUPNIH CIJENA SVINJSKIH TRUPOVA E KLASE (EURO/100 KG) – EU



PREGLED PROSJEČNIH OTKUPNIH JANJEĆIH TRUPOVA EU EURO/100 KG (ponder svih klasa Lake janjadi i ponder svih klasa Teške janjadi)

Tjedne cijene janjećih trupova EU i RH				
EUR/100 kg hladnog trupa				
Tjedan 2026	Teška janjad		Laka janjad	
	EU	HR	EU	HR
23	1011,64	1222,60	971,31	1271,23
Promjena -1 tjedan	- 1,16%	- 1,29%	- 0,57%	+ 0,03%
Promjena -1 mjesec	+ 7,73%	- 4,28%	- 4,97%	- 3,76%
Promjena -1 godina	+ 9,43%	- 1,25%	+ 11,45%	+ 4,80%

PREGLED PROSJEČNIH OTKUPNIH CIJENA JANJEĆIH TRUPOVA (EURO/100 KG) - EU



PREGLJED PROSJEČNIH VELEPRODAJNIH CIJENA U MESNIM INDUSTRIJAMA

– euro/kg RH



Pregled prosječnih cijena po mjesecima

Mesna industrija VPC- Meat industry

Razdoblje od 01-01-2023 do 31-05-2026

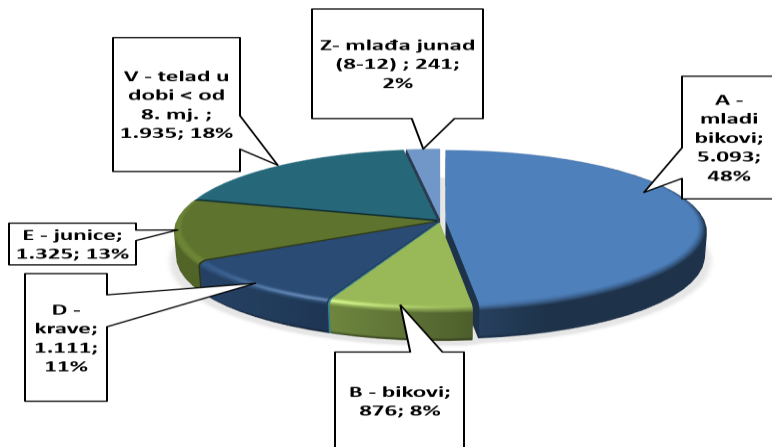
€/kg

proizvod	2024/5	2025/5	2026/3	2026/4	2026/5	PROMJENA %			
						2026/5 u odnosu na 2026/4	2026/5 u odnosu na 2026/3	2026/5 u odnosu na 2025/5	2026/5 u odnosu na 2024/5
teleća polovica	7,39	8,55	9,80	9,80	8,96	-8,57%	-8,57%	4,70%	21,22%
teleći milanski rez	7,57	8,87	11,63	11,63	10,80	-7,10%	-7,10%	21,80%	42,73%
teleći but bez kostiju	12,61	13,98	16,01	16,01	15,53	-2,97%	-2,97%	11,13%	23,19%
teleća lopatica s kostima	5,99	7,31	8,35	8,35	7,60	-8,98%	-8,98%	3,93%	26,93%
teleća koljenica s kostima	8,29	9,22	11,99	11,99	10,98	-8,40%	-8,40%	19,10%	32,49%
teleća vratina (s kostima)	7,45	8,87	10,44	10,44	9,59	-8,12%	-8,12%	8,18%	28,75%
teleća vratina bez kostiju	9,01	10,70	12,38	12,38	11,18	-9,76%	-9,76%	4,44%	24,06%
juneća polovica (kompenzirana)	6,61	7,40	8,51	8,51	8,39	-1,44%	-1,44%	13,38%	26,93%
juneći milanski rez	7,40	8,47	10,36	10,36	10,01	-3,40%	-3,40%	18,15%	35,24%
goveđa polovica	5,24	6,35	6,86	6,86	6,92	0,92%	0,92%	8,97%	32,21%
goveđi milanski rez	5,76	6,71	7,23	7,23	7,30	1,04%	1,04%	8,74%	26,81%
goveđa prednja četvrt	4,92	5,77	6,46	6,46	6,39	-1,08%	-1,08%	10,81%	29,97%
goveđi but bez kostiju	7,76	9,49	10,02	10,02	10,13	1,12%	1,12%	6,71%	30,50%
svinjska polovica (guljena)	4,02	3,98	3,64	3,64	3,54	-2,68%	-2,68%	-11,14%	-12,03%
svinjski francuski rez	4,12	4,09	3,55	3,55	3,35	-5,63%	-5,63%	-18,01%	-18,61%
svinjski milanski rez	4,51	4,51	4,07	4,07	4,03	-1,09%	-1,09%	-10,65%	-10,65%
svinjska polovica (komplet)	3,22	3,13	2,43	2,43	2,40	-1,37%	-1,37%	-23,27%	-25,42%
janjeća četvrt	11,57	12,58	13,81	13,81	13,81	0,00%	0,00%	9,78%	19,33%
janjac	12,02	12,40	13,29	13,29	13,27	-0,14%	-0,14%	7,02%	10,38%
teleća koljenica bez kostiju	11,22	12,66	13,99	13,99	13,58	-2,95%	-2,95%	7,21%	21,00%
teleći kotlet	11,28	12,28	14,00	14,00	13,83	-1,21%	-1,21%	12,57%	22,61%
teleća prsa	6,95	8,55	9,99	9,99	10,34	3,53%	3,53%	20,90%	48,86%
juneći but bez kostiju	9,28	10,96	13,08	13,08	12,86	-1,69%	-1,69%	17,36%	38,63%
juneći biftek	32,07	32,49	35,70	35,70	35,04	-1,84%	-1,84%	7,86%	9,24%
juneća flam-prsa	6,91	7,34	9,59	9,59	9,49	-1,09%	-1,09%	29,20%	37,24%
juneći ramstek (s kostima)	8,65	10,09	10,81	10,81	10,19	-5,65%	-5,65%	1,01%	17,80%
juneća vratina s kostima	6,74	7,04	7,43	7,43	7,24	-2,50%	-2,50%	2,84%	7,42%
juneća vratina bez kostiju	8,36	9,37	11,70	11,70	11,51	-1,62%	-1,62%	22,85%	37,70%
odojak	6,31	7,26	6,66	6,66	6,48	-2,76%	-2,76%	-10,72%	2,69%
svinjski kare	5,00	4,65	4,70	4,70	4,64	-1,19%	-1,19%	-0,11%	-7,14%
svinjska vratina s kostima	5,46	5,38	4,20	4,37	4,38	0,38%	4,36%	-18,50%	-19,66%
svinjski but bez kostiju	5,12	5,08	4,89	4,89	4,76	-2,72%	-2,72%	-6,43%	-7,04%
svinjski file	8,14	7,86	7,49	7,49	7,20	-3,86%	-3,86%	-8,40%	-11,59%
svinjska vratina bez kostiju	4,98	5,62	4,20	4,00	4,31	7,75%	2,62%	-23,24%	-13,37%
hrenovke	6,51	7,24	7,65	7,65	7,65	0,00%	0,00%	5,66%	17,51%
šunkarica	6,23	6,41	6,41	6,41	6,41	0,00%	0,00%	0,05%	2,89%
posebna	5,06	5,20	5,14	5,14	4,86	-5,47%	-5,47%	-6,67%	-3,98%
tirolska	5,12	5,29	5,85	5,85	5,47	-6,55%	-6,55%	3,31%	6,71%
zimska	12,01	9,63	12,65	12,65	11,62	-8,13%	-8,13%	20,77%	-3,21%
panceta	10,54	11,52	11,07	11,07	10,70	-3,36%	-3,36%	-7,16%	1,47%
hamburger slanina	6,58	6,77	6,07	6,07	5,85	-3,62%	-3,62%	-13,59%	-11,16%

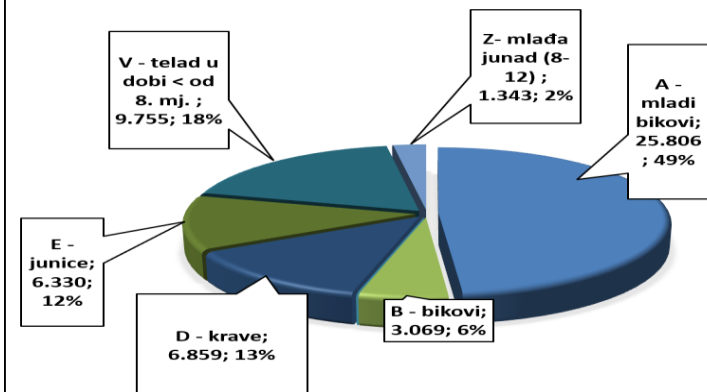
UKUPAN BROJ KLASIRANIH GOVEĐIH TRUPOVA PO KATEGORIJAMA U RH

	Kategorija	A - mladi bikovi mladi od 24.mj.	B - bikovi stariji od 24. mj.	C - volovi	D - krave	E - junice	V - telad u dobi < od 8. mj.	Z- mlada junad (8-12) mj.	Ukupno	
	2016	72.972	4.553	13	26.974	28.876	54.119	2.941	190.448	
	2017	73.605	3.578	14	22.249	27.274	52.605	3.160	182.485	
	2018	75.796	3.289	0	19.716	29.896	50.840	2.975	182.512	
	2019	77.000	3.028	1	16.984	34.446	48.856	2.763	183.078	
	2020	71.100	4.229	3	15.763	32.262	43.240	2.910	169.507	
	2021	73.992	4.732	8	17.588	28.809	43.911	3.418	172.458	
	2022	68.468	4.389	20	17.816	28.883	39.314	3.466	162.356	
	2023	69.886	5.227	4	16.404	25.230	38.274	3.785	158.810	
	2024	72.443	5.285	11	15.639	26.345	34.436	4.653	158.812	
	2025	60.416	4.861	4	15.046	15.254	25.930	3.284	124.795	
2026	Siječanj	5.272	377	0	1.448	1.119	1.830	252	10.298	
	Veljača	4.697	460	0	1.490	1.192	1.868	284	9.991	
	Ožujak	5.688	663	0	1.403	1.273	2.143	307	11.477	
	Travanj	5.056	693	0	1.407	1.421	1.979	259	10.815	
	Svibanj	5.093	876	2	1.111	1.325	1.935	241	10.583	
	Lipanj								0	
	Srpanj								0	
	Kolovoz								0	
	Rujan								0	
	Listopad								0	
	Studen								0	
	Prosinac								0	
		Ukupno	25.806	3.069	2	6.859	6.330	9.755	1.343	53.164

BROJ KLASIRANIH GOVEĐIH TRUPOVA PO KATEGORIJAMA SVIBANJ 2026.



UKUPAN BROJ KLASIRANIH GOVEĐIH TRUPOVA PO KATEGORIJAMA I-V2026.

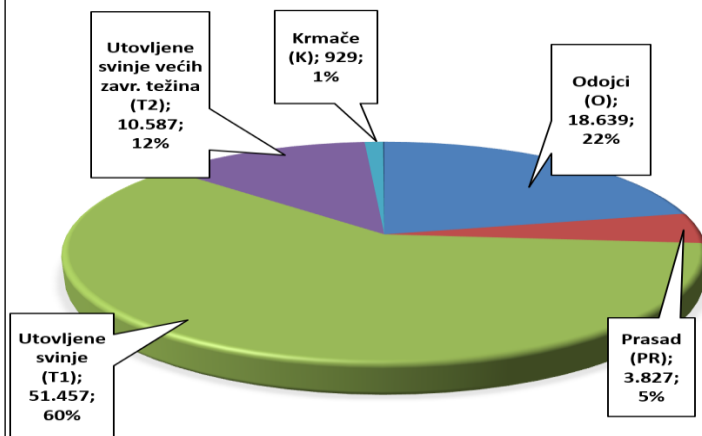


UKUPAN BROJ KLASIRANIH SVINJSKIH TRUPOVA PO KATEGORIJAMA U RH

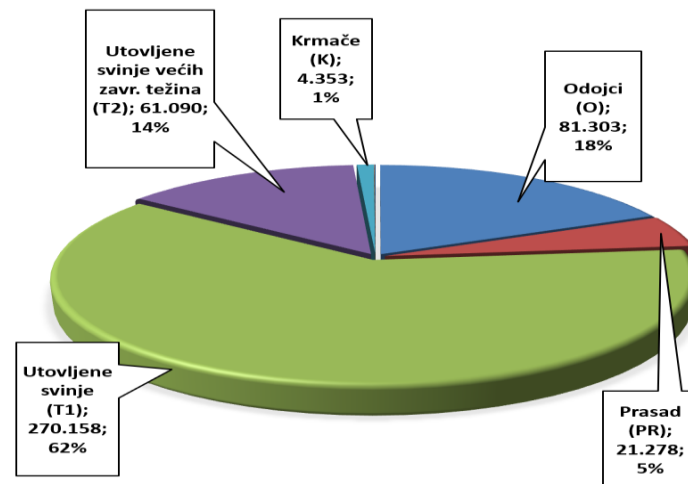


Kategorija	Odojci (O)	Prasad (PR)	Utovljene svinje (T1)	Utovljene svinje većih zavr. težina (T2)	Krmače (K)	Mladi nerastovi (N)	Stariji nerastovi i kastrati (NK)	UKUPNO	
2016	278.878	52.314	742.201	38.564	13.108	33	1.963	1.127.061	
2017	231.512	44.788	687.232	25.067	9.414	34	2.416	1.000.463	
2018	236.493	44.839	711.415	28.552	9.481	44	2.332	1.033.156	
2019	213.836	36.940	744.610	31.836	12.050	39	2.697	1.042.008	
2020	245.184	46.456	769.199	31.548	8.159	9	688	1.101.243	
2021	303.307	68.356	803.764	46.890	8.290	32	676	1.231.315	
2022	284.326	69.719	746.213	37.603	8.245	28	654	1.146.788	
2023	261334	62846	667811	61078	7595	8	717	1.061.389	
2024	273931	65932	693546	77859	7990	6	736	1.120.000	
2025	242793	55649	562342	79144	7713	20	809	948.470	
2026	Siječanj	13.707	4.753	53.089	19.453	974	68	0	92.044
	Veljača	11.564	3.642	56.980	10.516	792	1	88	83.583
	Ožujak	16.862	4.768	56.862	11.845	646	0	78	91.061
	Travanj	20.531	4.288	51.770	8.689	1.012	0	81	86.371
	Svibanj	18.639	3.827	51.457	10.587	929	0	62	85.501
	Lipanj								0
	Srpanj								0
	Kolovoz								0
	Rujan								0
	Listopad								0
	Studenj								0
	Prosinac								0
Ukupno	81.303	21.278	270.158	61.090	4.353	69	309	438.560	

BROJ KLASIRANIH SVINJSKIH TRUPOVA PO KATEGORIJAMA SVIBANJ 2026.



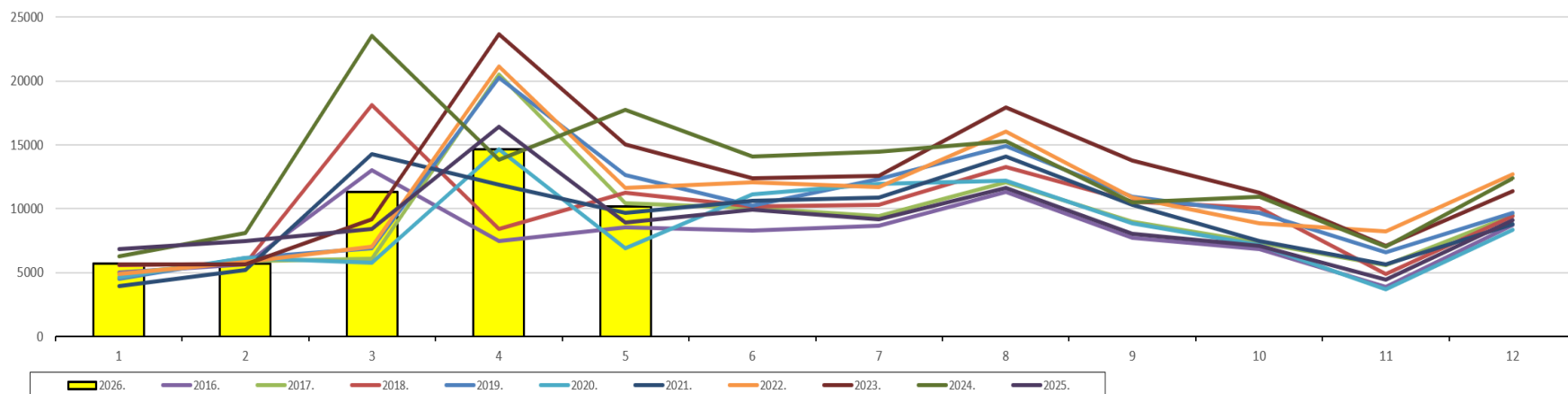
UKUPAN BROJ KLASIRANIH SVINJSKIH TRUPOVA PO KATEGORIJAMA I-V 2026.



UKUPAN BROJ KLASIRANIH OVČJIH TRUPOVA SVIH KATEGORIJA (RH I UVOZ)

Godina Mjesec	2016.	2016. kumulativ	2017.	2017. kumulativ	2018.	2018. kumulativ	2019.	2019. kumulativ	2020.	2020. kumulativ	2021.	2021. kumulativ	2022.	2022. kumulativ	2023.	2023. kumulativ	2024.	2024. kumulativ	2025.	2025. kumulativ	2026.	2026. kumulativ
Siječanj	5.053	5.053	4.916	4.916	5.600	5.600	4.520	4.520	4.627	4.627	3.981	3.981	4.923	4.923	5643	5643	6.269	6.269	6852	6852	5741	5741
Veljača	5.668	10.721	5.905	10.821	5.737	11.337	6.183	10.703	6.140	10.767	5.234	9.215	5.829	10.752	5640	11283	8.079	14.348	7481	14333	5697	11438
Ožujak	13.041	23.762	6.111	16.932	18.141	29.478	6.900	17.603	5.779	16.546	14.261	23.476	7.011	17.763	9181	20464	23.525	37.873	8428	22761	11339	22777
Travanj	7.453	31.215	20.496	37.428	8.407	37.885	20.276	37.879	14.663	31.209	11.904	35.380	21.134	38.897	23.663	44.127	13.853	51.726	16417	39178	14.658	37.435
Svibanj	8.551	39.766	10.427	47.855	11.288	49.173	12.621	50.500	6.889	38.098	9.660	45.040	11.654	50.551	15052	59.179	17.772	69.498	8902	48080	10207	47642
Lipanj	8.286	48.052	10.075	57.930	10.196	59.369	10.270	60.770	11.124	49.222	10602	55.642	12058	62.609	12.361	71.540	14.066	83.564	9928	58008		
Srpanj	8.647	56.699	9.418	67.348	10.324	69.693	12.298	73.068	11.921	61.143	10868	66.510	11714	74.323	12.555	84.095	14.462	98.026	9185	67193		
Kolovoz	11.299	67.998	12.086	79.434	13.253	82.946	14.920	87.988	12.229	73.372	14063	80.573	16015	90.338	17.943	102.038	15.299	113.325	11653	78846		
Rujan	7.751	75.749	8.973	88.407	10.560	93.506	10.973	98.961	8.835	82.207	10316	90.889	10863	101.201	13.786	115.824	10.512	123.837	8077	86923		
Listopad	6.826	82.575	7.342	95.749	10.088	103.594	9.673	108.634	7.152	89.359	7510	98.399	8882	110.083	11.241	127065	10.965	134.802	7105	94028		
Studeni	3.918	86.493	5.584	101.333	4.908	108.502	6.595	115.229	3.699	93.058	5645	104.531	8210	118.293	7086	134151	7.041	141.843	4.485	98513		
Prosinac	8.712	95.205	9.488	110.821	9.421	117.923	9.692	124.921	8.373	101.431	8.827	112.871	12.677	130.970	11.392	145.543	12.419	154.262	9.138	107651		
Ukupno	95.205		110.821		117.923		124.921		101.431		112.871		130.970		145543		154262		107651		47642	

UKUPAN BROJ KLASIRANIH OVČJIH TRUPOVA SVIH KATEGORIJA DO SVIBANJ 2026.



STATISTIKA STOČARSTVA – OBRT GOVEDA U RH



broj grla	BROJ GRILA POČETKOM GODINE	PRIPLOĐENO TIJEKOM GODINE	UVOZ	IZVOZ	ZAKLANO	RAZLIKA I GUBITCI	BROJ GRILA NA KRAJU GODINE
2000.	426.570	230.551	134.088	3	339.735	13.048	438.423
2001.	438.423	226.643	83.909	986	319.485	11.391	417.113
2002.	417.113	221.627	158.114		340.987	11.547	444.320
2003.	444.320	213.876	125.642		301.799	16.104	465.935
2004.	465.935	210.776	139.302	352	324.600	20.036	471.025
2005.	471.025	220.827	151.041	1.542	330.906	25.177	485.268
2006.	485.268	218.289	162.288	3.285	358.431	21.224	482.905
2007.	482.905	206.700	144.750	14.895	330.538	21.845	467.077
2008.	467.077	201.198	172.526	15.566	349.338	22.343	453.554
2009.	453.555	194.193	138.672	4.545	314.503	20.221	447.151
2010.	447.151	188.158	140.123	9.496	298.265	23.358	444.313
2011.	444.313	163.594	151.900	28.562	262.789	21.901	446.555
2012.	446.555	159.040	120.056	33.055	220.411	20.668	451.517
2013.	451.517	147.179	96.969	29.311	206.919	17.003	442.432
2014.	442.432	131.423	94.087	16.981	194.632	15.692	440.637
2015.	440.637	121.002	114.100	15.100	183.038	23.329	454.272
2016.	454.272	133.000	115.000	26.000	190.000	24.000	444.613
2017.	444.613	106.306	130.000	24.200	182.462	23.500	450.757
2018.	450.757	123.261	130.000	44.000	182.555	25.647	414.125
2019.	414.125	119.443	141.706	44.466	183.079	27.490	420.239
2020.	420.239	118.361	138.158	53.433	169.624	30.820	422.881
2021.	422.881	122.203	161.953	72.256	170.812	36.382	427.587
2022.	427.587	116.095	152.390	80.230	162.488	31.510	421.844
2023.	421.844	111.229	170.063	91.056	158.815	38.061	415.204
2024.	415.204	106.332	198.509	120.518	158.914	18.083	422.530
Indeks 2024./2023.	98,43	95,60	116,73	132,36	100,06	47,51	101,76

za 2024. godinu podaci PRIVREMENI
 DINAMIKA IZVJEŠĆA: godišnja
 DATUM SLIJEDEĆEG AŽURIRANJA: lipanj 2026.

Izvor: DZS;
 Obrada: Ministarstvo poljoprivrede

STATISTIKA STOČARSTVA – OBRT SVINJA U RH

broj grla	BROJ GRLA POČETKOM GODINE	PRIPLOĐENO TIJEKOM GODINE	UVOZ	IZVOZ	ZAKLANO	RAZLIKA I GUBITCI	BROJ GRLA NA KRAJU GODINE
2000.	1.233.545	2.381.282	98.141	65	2.183.834	295.246	1.233.823
2001.	1.233.823	2.548.596	67.997		2.239.257	324.662	1.286.497
2002.	1.286.497	2.628.864	109.085	15	2.350.458	327.310	1.346.663
2003.	1.346.663	2.939.681	119.544		2.473.516	443.037	1.489.335
2004.	1.489.335	2.474.354	157.375	1.374	2.502.185	412.545	1.204.960
2005.	1.204.960	2.352.152	354.948	265	2.310.603	371.228	1.229.964
2006.	1.229.964	2.387.098	470.258	177	2.285.729	312.926	1.488.488
2007.	1.488.488	2.317.396	497.572	810	2.645.189	309.114	1.348.343
2008.	1.348.343	1.979.293	537.209	12.688	2.492.134	256.142	1.103.882
2009.	1.103.882	2.022.528	656.067	13.783	2.288.561	230.258	1.249.874
2010.	1.249.874	1.784.246	626.126	23.818	2.158.609	247.244	1.230.575
2011.	1.230.575	1.418.142	610.886	49.029	1.775.277	201.891	1.233.406
2012.	1.233.406	1.340.181	557.680	74.105	1.684.035	190.780	1.182.347
2013.	1.182.347	1.267.677	370.478	72.804	1.476.971	160.077	1.110.650
2014.	1.110.650	1.321.533	433.499	197.009	1.362.811	149.642	1.156.220
2015.	1.156.220	1.237.707	508.000	148.100	1.400.113	186.826	1.166.888
2016.	1.166.888	1.398.000	438.000	154.000	1.458.000	227.000	1.163.027
2017.	1.163.027	1.439.770	431.000	221.700	1.466.887	224.178	1.121.032
2018.	1.121.032	1.487.796	485.200	278.900	1.567.093	198.912	1.049.123
2019.	1.049.123	1.481.633	484.227	229.958	1.604.709	157.966	1.022.350
2020.	1.022.350	1.449.116	497.350	277.137	1.496.701	161.930	1.033.048
2021.	1.033.048	1.592.384	620.336	365.604	1.701.547	207.310	971.307
2022.	971.307	1.388.659	657.928	349.341	1.558.383	165.675	944.495
2023.	944.495	1.393.934	535.008	318.607	1.524.588	177.719	852.523
2024.	852.523	1.468.543	645.037	285.616	1.627.746	179.075	873.666
Indeks 2024./2023.	90,26	105,35	120,57	89,65	106,77	100,76	102,48

za 2024. godinu podaci PRIVREMENI
 DINAMIKA IZVJEŠĆA: godišnja
 DATUM SLIJEDEĆEG AŽURIRANJA: lipanj 2026.

STATISTIKA STOČARSTVA – OBRT OVACA U RH



broj grla	BROJ GRILA POČETKOM GODINE	PRIPLOĐENO TIJEKOM GODINE	UVOZ	IZVOZ	ZAKLANO	UGINULO	BROJ GRILA NA KRAJU GODINE
2000.	528.674	404.963	87.511	13	464.329	17.308	539.498
2001.	539.498	400.901	73.962		419.144	15.201	580.016
2002.	580.016	401.998	101.759	5	476.692	20.435	586.641
2003.	586.641	519.806	91.863	328	441.720	34.684	721.578
2004.	721.578	519.084	57.705	90	461.253	40.544	796.480
2005.	796.480	540.786	36.730		561.637	44.760	767.599
2006.	767.599	422.155	51.858	122	525.089	36.562	679.839
2007.	679.839	463.637	92.644	331	559.734	30.063	645.992
2008.	645.992	477.619	93.687		536.424	37.490	643.384
2009.	643.384	473.983	76.480	5	537.440	37.358	619.044
2010.	619.044	488.225	55.796	510	481.668	51.450	629.437
2011.	629.437	455.932	18.155	348	422.083	42.484	638.609
2012.	638.609	525.533	6.974	1.428	441.537	48.838	679.313
2013.	679.313	456.796	12.567	2.667	489.378	36.779	619.852
2014.	619.852	470.948	4.933	565	457.820	32.482	604.866
2015.	604.866	403.292	27.000	2.000	374.073	51.374	607.711
2016.	607.711	437.000	54.000	5.000	427.000	47.000	618.896
2017.	618.896	427.608	76.700	23.700	404.953	57.743	636.808
2018.	636.808	414.483	119.900	27.100	454.316	53.481	636.294
2019.	636.294	445.588	106.845	18.173	464.156	49.201	657.197
2020.	657.197	417.015	66.587	7.950	429.528	41.329	661.992
2021.	661.992	477.604	55.396	5.802	484.723	50.128	654.339
2022.	654.339	479.632	78.056	6.273	512.230	50.716	642.808
2023.	642.808	400.553	111.705	13.864	536.917	52.202	552.083
2024.	552.083	403.474	119.226	13.914	465.920	42.245	552.704
Indeks 2024./2023.	85,89	100,73	106,73	100,36	86,78	80,93	100,11

za 2024. godinu podaci PRIVREMENI
 DINAMIKA IZVJEŠĆA: godišnja
 DATUM SLIJEDEĆEG AŽURIRANJA: lipanj 2026.

Izvor: DZS;
 Obrada: Ministarstvo poljoprivrede

www.tisup.mps.hr

27

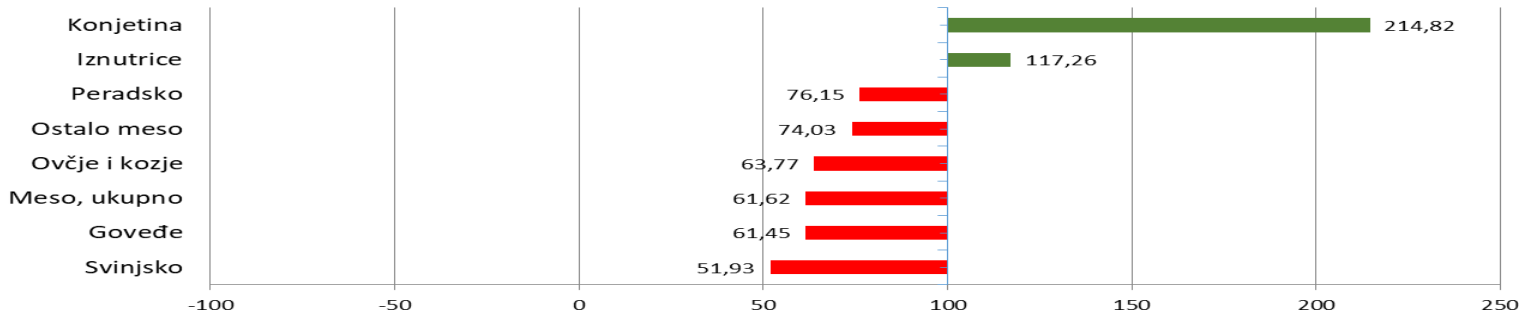
[nazad na Pregled](#)

RH SAMODOSTATNOST MESA

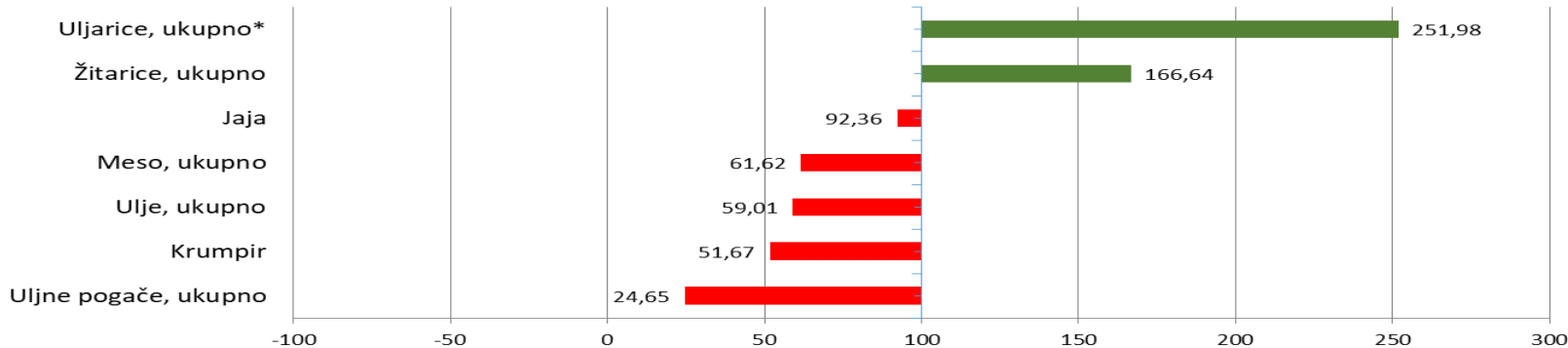


Grupa	Proizvod / Godina	2015.	2016.	2017.	2018.	2019.	2020.	2021.	2022.	2023.	2024.	Indeks 2024./2023.
Meso, ukupno	Meso, ukupno	62,92	70,88	67,74	70,64	69,65	70,66	71,50	67,77	61,99	61,62	99,39
	Peradsko	85,68	101,18	94,68	79,82	81,38	91,78	90,47	86,54	74,45	76,15	102,29
	Goveđe	62,34	72,36	57,78	70,69	63,47	70,48	69,83	66,79	56,65	61,45	108,49
	Svinjsko	49,64	54,73	57,47	63,82	62,99	59,21	60,95	57,01	54,58	51,93	95,15
	Ovčje i kozje	75,35	72,18	69,57	65,59	65,79	74,90	76,59	71,90	68,97	63,77	92,46
	Konjetina	nema	nema	nema	nema				275,38	243,33	214,82	88,28
	Iznutrice	115,87	121,14	92,01	97,17	127,72	129,50	137,50	133,08	115,87	117,26	101,20
	Ostalo meso	72,29	84,61	82,09	104,77	99,33	92,99	83,68	56,07	52,68	74,03	140,52

Samodostatnost 2024. (%)



Samodostatnost 2024. (%)



VANJSKOTRGOVINSKA RAZMJENA POLJOPRIVREDNO - PREHRAMBENIH PROIZVODA



Tablica 4.: Vanjskotrgovinska razmjena poljoprivredno-prehrambenih proizvoda

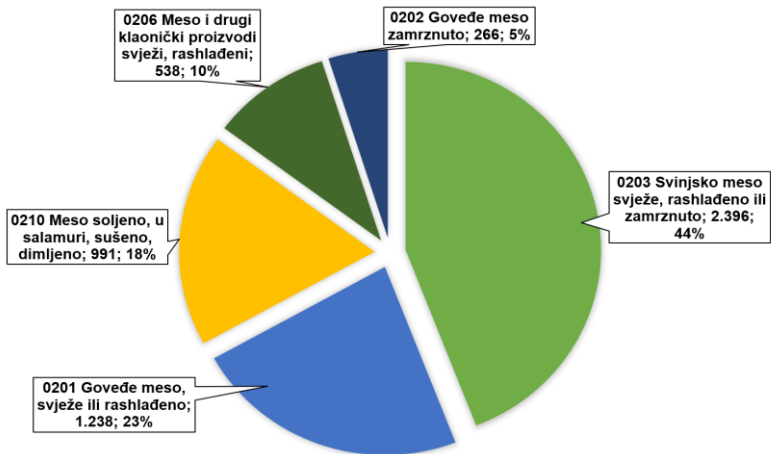
GL.CT.	Naziv skupine*	I. - III. 2025.						I. - III. 2026.						Index			
		Izvoz		Uvoz		Bilanca		Izvoz		Uvoz		Bilanca		Izvoz		Uvoz	
		Količina, t	Vrijednost, EUR	Količina, t	Vrijednost, EUR	Količina, t	Vrijednost, EUR	Količina, t	Vrijednost, EUR	Količina, t	Vrijednost, EUR	Količina, t	Vrijednost, EUR	Količina, t	Vrijednost, EUR	Količina, t	Vrijednost, EUR
01	ŽIVE ŽIVOTINJE	25.567	63.647.389	16.129	58.110.536	9.438	5.536.853	20.753	62.762.645	15.464	67.051.517	5.289	-4.288.872	81,2	98,6	95,9	115,4
0101	Konji, magarci, mazge i mule	153	403.184	1	156.613	152	246.571	200	562.903	1	599	199	562.304	130,4	139,6	37,0	0,4
0102	Goveda	14.375	47.780.536	11.387	45.404.896	2.988	2.375.640	12.888	52.038.271	9.537	52.015.793	3.351	22.478	89,7	108,9	83,8	114,6
0103	Svinje	8.920	12.843.907	3.269	7.496.394	5.650	5.347.513	6.334	7.735.926	3.789	7.791.409	2.545	-55.483	71,0	60,2	115,9	103,9
0104	Ovce i koze	28	47.140	344	1.591.603	-316	-1.544.463	0	0	280	1.642.104	-280	-1.642.104	0,0	0,0	81,5	103,2
0105	Domaća perad živa	2.090	2.540.804	1.118	3.147.049	973	-606.245	1.331	2.378.369	1.851	5.253.611	-520	-2.875.242	63,7	93,6	165,6	166,9
0106	Ostale žive životinje	1	31.818	10	313.981	-9	-282.163	1	47.176	7	348.001	-7	-300.825	86,6	148,3	72,0	110,8
02	MESO I JESTIVI KLAONIČKI PROIZVODI	7.513	29.465.983	44.511	166.005.518	-36.998	-136.539.535	8.121	33.056.907	45.469	180.404.121	-37.347	-147.347.214	108,1	112,2	102,2	108,7
0201	Govede meso, svježe ili rashlađeno	1.232	7.317.661	6.060	42.076.358	-4.828	-34.758.697	1.238	8.243.410	7.105	59.189.365	-5.866	-50.945.955	100,5	112,7	117,2	140,7
0202	Govede meso zamrznuto	273	2.033.294	1.425	11.003.802	-1.153	-8.970.508	266	2.575.601	1.512	14.415.005	-1.245	-11.839.404	97,7	126,7	106,1	131,0
0203	Svinjsko meso svježe, rashlađeno ili zamrznuto	2.191	6.605.704	25.807	74.545.501	-23.617	-67.939.797	2.396	5.993.320	25.435	62.345.899	-23.039	-56.352.579	109,4	90,7	98,6	83,6
0204	Ovčje ili kozje meso svježe, rashlađeno, zamrznuto	17	172.423	313	3.055.411	-295	-2.882.988	48	492.791	553	5.840.103	-505	-5.347.312	273,4	285,8	176,9	191,1
0205	Konjsko i magareće meso ili meso mula i mazgi	39	193.425	0	1.441	38	191.984	36	168.439	0	1.947	36	166.492	92,9	87,1	131,9	135,1
0206	Meso i drugi klaonički proizvodi svježi, rashlađeni	754	442.971	435	734.743	319	-291.772	538	312.253	379	923.366	159	-611.113	71,3	70,5	87,1	125,7
0207	meso peradi i jestivi unutarnji organi (iznutrice) od peradi, svježi, rashlađeni ili zamrznuti	2.210	6.317.853	5.970	20.462.376	-3.760	-14.144.523	2.576	8.291.341	5.776	21.380.655	-3.200	-13.089.314	116,5	131,2	96,7	104,5
0208	Ostalo meso i jestivi klaonički proizvodi	22	91.124	48	401.534	-26	-310.410	0	1.741	57	472.433	-57	-470.692	1,3	1,9	118,9	117,7
0209	Svinjska masnoća i masnoća od peradi	20	43.710	2.643	2.518.098	-2.622	-2.474.388	32	30.144	2.395	2.631.872	-2.363	-2.601.728	158,8	69,0	90,6	104,5
0210	Meso soljeno, u salamuri, sušeno, dimljeno	755	6.247.818	1.809	11.206.254	-1.054	-4.958.436	991	6.947.867	2.257	13.203.476	-1.266	-6.255.609	131,2	111,2	124,8	117,8
16	PROIZVODI OD MESA, RIBA, MEKUŠACA ILI DRUGIH VODENIH BESKRALJEŽNJAKA	6.511	39.652.874	9.630	46.620.170	-3.119	-6.967.296	6.954	45.091.531	10.533	55.210.569	-3.579	-10.119.038	106,8	113,7	109,4	118,4
	UKUPNO (1-24)	902.141	976.600.872	924.480	1.622.612.474	-22.338	-646.011.602	751.145	970.340.966	888.180	1.664.914.107	-137.035	-694.573.141	83,3	99,4	96,1	102,6
	UKUPNO (29-53)	6.193	9.748.264	6.300	26.902.059	-106	-17.153.795	6.653	9.306.474	7.875	31.277.031	-1.222	-21.970.557	107,4	95,5	125,0	116,3
	UKUPNO	908.334	986.349.136	930.779	1.649.514.533	-22.445	-663.165.397	757.798	979.647.440	896.054	1.696.191.138	-138.257	-716.543.698	83,4	99,3	96,3	102,8

Izvor: DZS;
 Obrada: Ministarstvo poljoprivrede

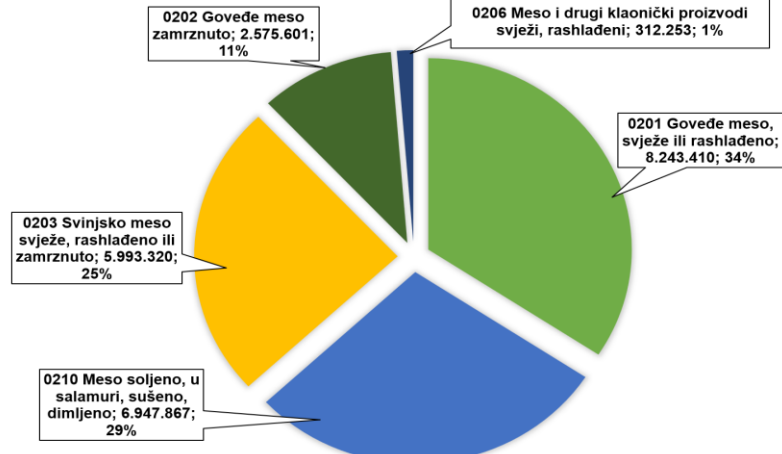
VANJSKOTRGOVINSKA RAZMJENA MESA I JESTIVIH KLAONIČKIH PROIZVODA – GRAFOVI



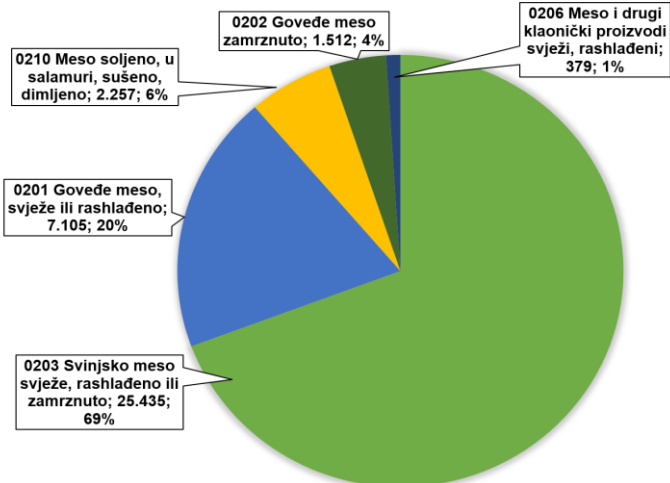
Izvoz mesa i jestivih klaoničkih proizvoda I. - III. 2026. (tona)



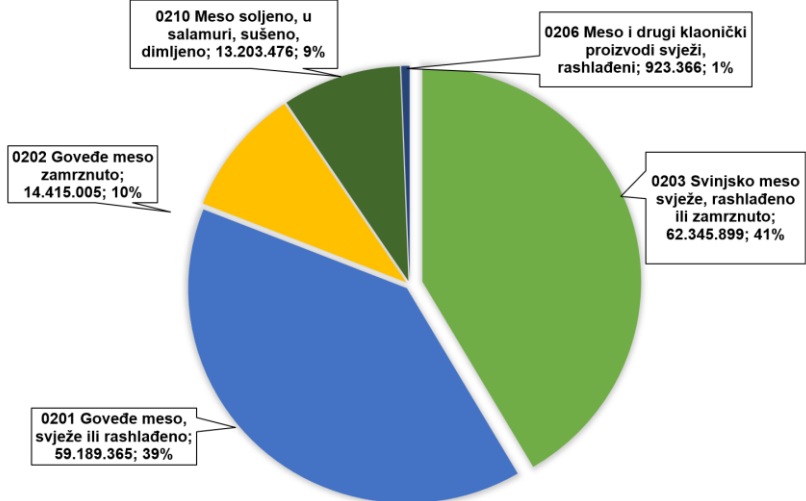
Izvoz mesa i jestivih klaoničkih proizvoda I. - III. 2026. (Eura)



Uvoz mesa i jestivih klaoničkih proizvoda I. - III. 2026. (tona)



Uvoz mesa i jestivih klaoničkih proizvoda I. - III. 2026. (Eura)



VANJSKOTRGOVINSKA RAZMJENA ŽIVIH GOVEDA



Izvoz			2022			2023			2024			2025			I. - III. 2026		
			Vrijednost EUR	Količina (kg)	Kom	Vrijednost EUR	Količina (kg)	Kom	Vrijednost EUR	Količina (kg)	Kom	Vrijednost EUR	Količina (kg)	Kom	Vrijednost EUR	Količina (kg)	Kom
0102	Žive životinje, vrste goveda	Italija	50.094.624	17.782.576	31.758	39.239.012	12.914.198	23.230	48.733.762	15.593.530	27.667	90.870.979	23.093.884	38.841	26.022.845	6.103.171	10.170
		Libanon	10.624.221	3.854.818	6.463	22.710.617	7.540.585	12.949	31.878.714	10.156.882	17.846	31.338.183	8.169.755	13.854	4.475.380	1.131.200	2.006
		Kosovo	15.648.184	7.397.747	14.117	22.294.689	9.333.331	21.474	25.990.122	10.695.425	26.198	25.749.855	8.990.063	17.475	7.608.171	2.395.687	4.070
		Crna Gora	11.219.908	4.444.810	9.076	16.345.360	5.907.122	12.577	21.070.782	7.207.603	15.622	20.255.338	5.492.114	11.952	4.046.104	1.024.448	2.121
		Bosna i Hercegovina	2.189.817	1.419.815	3.235	4.588.421	1.989.521	7.637	10.301.821	3.019.985	18.017	17.035.252	3.492.261	20.923	3.887.255	594.530	4.317
		Ostali	18.355.308	7.061.150	12.735	13.464.757	4.784.808	9.685	26.529.032	8.460.384	20.565	19.493.719	5.594.009	11.654	5.998.516	1.638.935	3.882
		Ukupno	108.132.062	41.960.917	77.384	118.642.856	42.469.565	87.552	164.504.233	55.133.809	125.915	204.743.326	54.832.087	114.699	52.038.271	12.887.971	26.566
Uvoz			2022			2023			2024			2025			I. - III. 2026		
			Vrijednost EUR	Količina (kg)	Kom	Vrijednost EUR	Količina (kg)	Kom	Vrijednost EUR	Količina (kg)	Kom	Vrijednost EUR	Količina (kg)	Kom	Vrijednost EUR	Količina (kg)	Kom
0102	Žive životinje, vrste goveda	Rumunjska	36.466.532	10.920.508	66.571	40.007.934	10.446.611	60.142	39.182.945	9.676.978	52.835	62.373.502	13.175.051	67.848	14.241.597	2.648.566	12.307
		Češka	17.388.932	5.746.599	21.974	23.278.690	7.044.323	25.237	36.794.559	10.533.783	35.780	57.236.192	11.781.387	41.833	9.514.418	1.802.226	5.622
		Mađarska	34.011.903	11.893.554	40.223	28.222.660	9.103.083	31.522	30.854.635	9.513.728	31.185	39.355.913	10.047.547	30.005	12.075.974	2.486.186	7.470
		Nizozemska	8.304.039	2.198.686	14.647	14.823.280	4.135.113	25.384	26.157.167	6.316.451	45.561	25.042.723	4.168.877	29.176	7.884.778	1.082.548	9.083
		Slovačka	10.038.983	3.362.841	20.358	14.616.792	4.646.654	16.382	13.607.052	4.190.152	15.251	9.643.742	1.988.174	7.216	3.309.174	638.978	1.987
		Ostali	5.631.811	1.676.536	7.041	22.449.082	6.755.236	28.309	17.332.893	4.992.579	23.108	16.527.939	3.409.743	15.554	4.989.852	878.719	4.349
		Ukupno	111.842.200	35.798.724	170.814	143.398.438	42.131.019	186.976	163.929.251	45.223.672	203.720	210.180.011	44.570.778	191.632	52.015.793	9.537.223	40.818

VANJSKOTRGOVINSKA RAZMJENA ŽIVIH SVINJA



Izvoz		2022			2023			2024			2025			I. - III. 2026			
		Vrijednost EUR	Količina (kg)	Kom	Vrijednost EUR	Količina (kg)	Kom	Vrijednost EUR	Količina (kg)	Kom	Vrijednost EUR	Količina (kg)	Kom	Vrijednost EUR	Količina (kg)	Kom	
0103	Žive svinje	Mađarska	39.458.219	29.128.037	218.945	44.047.578	24.507.087	195.492	44.634.127	26.635.328	212.476	34.520.211	23.997.576	184.270	4.743.125	4.327.948	33.553
		Italija	10.243.010	6.249.034	45.445	10.229.973	4.895.020	31.929	4.634.219	2.372.268	16.032	8.938.682	4.884.282	36.533	2.028.679	1.444.882	7.887
		Albanija	632.658	428.220	3.750	1.083.383	691.046	6.370	4.197.576	2.707.871	24.068	3.216.985	2.208.548	21.863	553.421	413.697	3.966
		Bosna i Hercegovina	3.496.815	1.857.790	35.052	3.655.181	1.104.200	30.611	2.524.914	648.593	24.095	2.036.350	611.247	23.127	410.701	147.260	4.954
		Srbija	1.981.122	800.810	28.780	4.958.500	1.161.220	42.117	370.572	93.520	3.145	1.471.598	389.720	13.921	0	0	0
		Ostali	3.216.235	2.073.322	17.369	2.875.292	1.492.717	12.088	1.242.706	673.900	5.800	547.749	287.160	2.595	0	0	0
		Ukupno	59.028.059	40.537.212	349.341	66.849.907	33.851.290	318.607	57.604.114	33.131.480	285.616	50.731.575	32.378.532	282.309	7.735.926	6.333.787	50.360
Uvoz		2022			2023			2024			2025			I. - III. 2026			
		Vrijednost EUR	Količina (kg)	Kom	Vrijednost EUR	Količina (kg)	Kom	Vrijednost EUR	Količina (kg)	Kom	Vrijednost EUR	Količina (kg)	Kom	Vrijednost EUR	Količina (kg)	Kom	
0103	Žive svinje	Nizozemska	12.093.461	6.760.816	251.446	17.985.995	6.511.516	237.898	23.286.588	9.131.122	317.715	23.435.634	10.557.112	367.156	5.697.051	2.751.301	92.211
		Danska	13.043.436	6.309.960	217.291	17.566.124	4.918.341	174.249	19.035.921	5.889.840	199.221	7.802.869	2.917.160	103.744	777.934	303.700	10.168
		Mađarska	5.131.878	2.386.851	81.462	6.481.841	2.127.036	59.300	7.547.454	2.440.623	66.287	2.703.916	999.722	30.890	974.763	448.284	13.274
		Njemačka	4.826.421	2.973.692	103.956	4.099.021	1.789.350	55.395	3.494.649	1.427.435	53.281	2.099.485	1.157.385	41.163	307.269	274.555	7.717
		Ujedinjena Kraljevina	123.534	13.720	93	105.026	10.650	59	94.969	17.536	74	187.277	29.201	254	0	0	0
		Ostali	324.741	151.128	3.680	1.046.832	326.855	8.107	709.590	237.297	8.459	246.983	101.139	1.757	34.392	10.776	324
		Ukupno	35.543.471	18.596.167	657.928	47.284.839	15.683.749	535.008	54.169.171	19.143.853	645.037	36.476.164	15.761.719	544.964	7.791.409	3.788.615	123.694

VANJSKOTRGOVINSKA RAZMJENA ŽIVIH OVACA I KOZA

Izvoz		2022			2023			2024			2025			I. - III. 2026			
		Vrijednost EUR	Količina (kg)	Kom	Vrijednost EUR	Količina (kg)	Kom	Vrijednost EUR	Količina (kg)	Kom	Vrijednost EUR	Količina (kg)	Kom	Vrijednost EUR	Količina (kg)	Kom	
0104	Žive ovce i koze	Bosna i Hercegovina	205.431	198.400	3.680	566.682	507.542	10.148	535.244	654.505	9.322	186.656	189.730	2.853	0	0	0
		Crna Gora	0	0	0	567.916	177.146	3.598	383.537	146.320	2.834	14.462	3.360	85	0	0	0
		Libija	0	0	0	0	0	0	492.500	105.925	1.877	0	0	0	0	0	0
		Albanija	0	0	0	0	0	0	44.300	17.720	580	0	0	0	0	0	0
		Mađarska	0	0	0	3.433	330	16	0	0	0	0	0	0	0	0	0
		Ostali	256.122	177.621	2.676	29.716	14.858	224	5.392	4.550	128	0	0	0	0	0	0
		Ukupno	461.553	376.021	6.356	1.167.747	699.876	13.986	1.460.973	929.020	14.741	201.118	193.090	2.938	0	0	0
Uvoz		2022			2023			2024			2025			I. - III. 2026			
		Vrijednost EUR	Količina (kg)	Kom	Vrijednost EUR	Količina (kg)	Kom	Vrijednost EUR	Količina (kg)	Kom	Vrijednost EUR	Količina (kg)	Kom	Vrijednost EUR	Količina (kg)	Kom	
0104	Žive ovce i koze	Mađarska	1.476.606	355.428	16.310	2.064.440	459.391	20.735	6.085.957	1.153.911	53.828	5.824.983	1.139.525	46.562	1.632.952	278.976	11.840
		Rumunjska	5.392.408	1.702.469	62.019	8.583.304	2.338.993	89.151	6.663.910	1.583.835	57.900	3.410.045	535.914	32.316	9.152	1.015	70
		Nizozemska	0	0	0	0	0	0	342.612	116.633	2.271	210.961	73.560	1.724	0	0	0
		Italija	0	0	0	0	0	0	0	0	0	27.156	4.802	200	0	0	0
		Slovačka	0	0	0	188.944	95.839	1.861	473.359	167.352	4.999	22.053	14.560	235	0	0	0
		Ostali	0	0	0	0	0	0	41.515	21.192	532	0	0	0	0	0	0
		Ukupno	6.869.014	2.057.897	78.329	10.836.688	2.894.224	111.747	13.607.353	3.042.922	119.530	9.495.198	1.768.361	81.037	1.642.104	279.991	11.910

VANJSKOTRGOVINSKA RAZMJENA MESA I JESTIVIH KLAONIČKIH PROIZVODA – GOVEDA

Izvoz			2022		2023		2024		2025		I. - III. 2026	
			Vrijednost EUR	Količina (kg)	Vrijednost EUR	Količina (kg)	Vrijednost EUR	Količina (kg)	Vrijednost EUR	Količina (kg)	Vrijednost EUR	Količina (kg)
0201	Goveđe meso, svježe ili rashlađeno	Mađarska	4.046.675	853.931	4.434.275	967.007	7.571.154	1.713.710	12.884.920	2.342.805	2.970.210	544.443
		Italija	14.018.004	2.176.582	13.496.054	1.982.933	15.607.948	2.216.904	11.319.602	1.390.034	2.493.606	290.844
		Slovenija	4.108.183	759.012	4.388.402	744.477	4.069.436	692.035	4.841.201	699.945	1.217.890	168.599
		Bosna i Hercegovina	6.740.926	1.714.191	3.680.068	920.409	1.635.495	407.230	3.503.723	678.931	748.381	129.970
		Crna Gora	19.262	659	522.625	95.759	1.590.025	268.062	2.399.742	323.823	396.834	45.639
		Ostali	1.733.696	414.884	1.684.915	397.807	780.322	175.765	975.446	145.596	416.489	58.804
		Ukupno	30.666.746	5.919.259	28.206.339	5.108.391	31.254.380	5.473.706	35.924.634	5.581.134	8.243.410	1.238.299
020110	Goveđi trupovi ili polovice, svježi ili rashlađeni	Mađarska	2.456.747	627.745	2.399.926	681.195	4.911.224	1.346.530	8.459.021	1.644.267	2.770.058	521.017
		Crna Gora	0	0	184.037	31.015	814.816	130.509	1.695.797	214.415	380.319	43.370
		Italija	3.216.247	590.449	1.846.188	329.643	1.479.414	251.764	1.055.408	154.778	239.465	32.826
		Slovenija	664.503	128.058	784.941	144.747	702.021	135.230	538.247	78.366	130.297	16.279
		Austrija	76.933	22.251	142.484	39.722	7.436	1.176	401.006	67.081	155.807	28.914
		Ostali	1.176.932	290.100	260.412	60.652	308.218	88.301	208.027	42.000	54.189	6.481
		Ukupno	7.591.362	1.658.603	5.617.988	1.286.974	8.223.129	1.953.511	12.357.506	2.200.908	3.730.135	648.887
Uvoz			2022		2023		2024		2025		I. - III. 2026	
			Vrijednost EUR	Količina (kg)	Vrijednost EUR	Količina (kg)	Vrijednost EUR	Količina (kg)	Vrijednost EUR	Količina (kg)	Vrijednost EUR	Količina (kg)
0201	Goveđe meso, svježe ili rashlađeno	Italija	31.872.244	6.300.669	27.817.479	5.022.409	37.346.443	6.517.786	72.484.212	9.839.533	14.480.753	1.735.360
		Nizozemska	38.003.527	6.906.400	48.687.640	8.272.944	59.710.539	9.564.861	70.264.516	8.474.283	18.587.330	2.085.395
		Poljska	29.899.665	6.297.283	37.288.555	7.787.139	37.639.189	7.141.069	54.245.572	7.810.233	15.868.874	2.137.623
		Slovenija	7.213.161	1.143.478	8.223.928	1.208.547	13.192.078	1.956.945	14.082.090	1.589.945	4.190.969	482.000
		Austrija	6.657.613	1.405.680	7.276.920	1.328.101	10.984.877	1.863.731	11.495.429	1.446.374	1.844.490	224.807
		Ostali	14.987.009	2.809.421	23.986.812	4.775.539	27.691.283	5.227.353	20.047.480	2.414.608	4.216.949	439.442
		Ukupno	128.633.219	24.862.931	153.281.334	28.394.679	186.564.409	32.271.745	242.619.299	31.574.976	59.189.365	7.104.627
020110	Goveđi trupovi ili polovice, svježi ili rashlađeni	Italija	11.076.259	2.249.076	7.930.632	1.490.349	12.216.363	2.140.567	35.001.412	4.872.824	5.782.303	709.323
		Nizozemska	8.312.146	1.467.669	9.934.336	1.616.805	13.700.779	2.105.150	20.797.930	2.575.046	6.048.577	692.329
		Poljska	1.142.219	232.219	601.569	122.703	1.502.412	282.583	14.905.744	2.216.176	5.841.113	802.429
		Slovenija	1.820.215	347.246	2.164.357	383.429	4.252.593	770.822	4.083.112	581.743	2.146.778	288.443
		Austrija	586.090	95.981	1.168.004	198.732	2.738.571	525.874	2.975.924	436.049	405.942	54.216
		Ostali	634.482	144.035	4.003.537	901.215	3.838.052	727.977	2.449.918	332.230	487.391	66.431
		Ukupno	23.571.411	4.536.226	25.802.435	4.713.233	38.248.770	6.552.972	80.214.040	11.014.068	20.712.104	2.613.172

VANJSKOTRGOVINSKA RAZMJENA MESA I JESTIVIH KLAONIČKIH PROIZVODA – SVINJE



Izvoz			2022		2023		2024		2025		I. - III. 2026	
			Vrijednost EUR	Količina (kg)	Vrijednost EUR	Količina (kg)	Vrijednost EUR	Količina (kg)	Vrijednost EUR	Količina (kg)	Vrijednost EUR	Količina (kg)
020311	Svježi ili rashlađeni svinjski trupovi i polovice	Bosna i Hercegovina	959.201	345.517	1.384.394	498.859	8.371.589	3.383.857	4.525.637	2.050.043	1.322.999	729.629
		Crna Gora	1.185.797	476.744	3.543.854	1.276.365	3.974.729	1.487.597	4.267.563	1.805.748	953.303	472.479
		Slovenija	1.435.861	573.546	1.200.068	403.170	1.206.431	373.290	890.535	279.852	156.018	58.253
		Italija	73.685	27.447	121.706	37.102	218.042	80.566	216.614	86.387	36.703	15.698
		Austrija	890	60	35.750	4.874	73.929	13.771	142.034	29.163	52.934	12.499
		Ostali	1.343.514	404.414	1.084.644	271.338	133.275	41.794	149.207	29.683	2.698	1.012
		Ukupno	4.998.948	1.827.728	7.370.416	2.491.708	13.977.995	5.380.876	10.191.590	4.280.876	2.524.655	1.289.571
020312	Svježe ili rashlađene svinjske šunke, plečke i komadi od njih, s kostima	Slovenija	394.020	136.431	472.560	145.308	913.563	321.177	276.956	98.437	60.789	21.046
		Bugarska	424.810	132.090	300.973	79.273	120.212	30.565	141.184	36.959	0	0
		Crna Gora	93.331	40.801	132.207	42.512	324.423	108.679	71.365	22.439	51.016	20.905
		Bosna i Hercegovina	603.820	265.358	343.893	128.838	234.725	87.792	7.840	3.809	2.511	2.074
		Njemačka	54	9	1.805	316	0	0	2.301	617	775	234
		Ostali	532.263	224.882	63.605	32.784	10.598	6.785	2.057	710	0	0
		Ukupno	2.048.298	799.571	1.315.043	429.030	1.603.521	554.998	501.703	162.971	115.091	44.259
Ukupno	36.442.927	12.623.926	31.919.354	9.101.465	38.020.902	11.733.433	29.230.017	9.704.479	5.993.320	2.395.683		
Uvoz			2022		2023		2024		2025		I. - III. 2026	
			Vrijednost EUR	Količina (kg)	Vrijednost EUR	Količina (kg)	Vrijednost EUR	Količina (kg)	Vrijednost EUR	Količina (kg)	Vrijednost EUR	Količina (kg)
020311	Svježi ili rashlađeni svinjski trupovi i polovice	Njemačka	9.832.173	4.335.165	17.904.366	6.635.502	12.019.323	4.315.289	14.332.062	5.541.752	2.125.592	986.754
		Mađarska	7.027.856	3.168.378	12.120.551	4.469.334	17.056.425	6.977.279	10.527.093	4.597.608	1.706.864	860.748
		Belgija	758.550	457.917	66.223	26.178	1.164.036	532.085	8.379.718	4.419.813	851.500	547.408
		Nizozemska	1.114.213	483.056	2.190.825	615.747	2.726.828	681.146	2.941.874	862.120	643.387	184.878
		Danska	4.883.422	2.766.596	2.235.342	911.115	3.562.424	1.780.161	1.482.489	622.469	337.979	182.258
		Ostali	2.538.617	1.478.894	4.554.664	1.771.164	2.610.755	1.068.239	1.294.527	564.210	94.688	30.348
		Ukupno	26.154.831	12.690.005	39.071.971	14.429.040	39.139.791	15.354.199	38.957.763	16.607.972	5.760.010	2.792.395
020312	Svježe ili rashlađene svinjske šunke, plečke i komadi od njih, s kostima	Mađarska	5.363.640	2.136.763	7.877.191	2.474.692	9.598.155	3.276.420	6.889.969	2.435.478	1.389.874	551.221
		Nizozemska	1.141.989	649.424	2.628.338	997.320	2.694.154	1.102.935	2.293.063	855.944	487.241	193.125
		Danska	66.343	21.194	2.496.657	1.046.483	2.130.174	917.184	1.433.421	638.229	216.027	121.361
		Njemačka	582.841	309.201	879.910	328.791	1.106.964	533.099	797.665	353.474	63.798	37.035
		Španjolska	406.615	180.880	406.957	128.342	1.462.665	590.159	659.017	276.274	64.525	33.505
		Ostali	917.334	331.813	2.097.712	643.214	1.579.338	504.105	906.990	286.058	838.865	342.458
Ukupno	8.478.762	3.629.275	16.386.765	5.618.842	18.571.450	6.923.903	12.980.125	4.845.458	3.060.330	1.278.706		
Ukupno	250.836.496	102.989.449	328.705.480	102.416.200	342.032.542	108.941.540	304.966.427	105.618.425	62.345.899	25.434.633		

VANJSKOTRGOVINSKA RAZMJENA MESA I JESTIVIH KLAONIČKIH PROIZVODA – OVCE

Izvoz			2022		2023		2024		2025		I. - III. 2026	
			Vrijednost EUR	Količina (kg)	Vrijednost EUR	Količina (kg)	Vrijednost EUR	Količina (kg)	Vrijednost EUR	Količina (kg)	Vrijednost EUR	Količina (kg)
0204	Ovčje ili kozje meso, svježe, rashlađeno ili zamrznuto	Bugarska	688.111	94.389	376.523	52.799	542.656	68.986	524.423	57.501	359.248	36.628
		Slovenija	314.521	37.827	236.885	23.294	418.030	36.352	290.684	27.908	40.479	3.264
		Crna Gora	91.487	3.993	135.195	5.859	414.479	36.792	210.426	14.010	19.178	718
		Srbija	160.900	8.938	95.874	5.017	185.435	12.513	186.933	13.533	0	0
		Bosna i Hercegovina	0	0	0	0	0	0	145.618	17.991	5.121	408
		Ostali	36.013	4.469	51.635	5.355	50.054	4.122	45.695	4.465	68.765	6.651
		Ukupno	1.291.032	149.615	896.112	92.325	1.610.654	158.764	1.403.779	135.408	492.791	47.669
Uvoz			2022		2023		2024		2025		I. - III. 2026	
			Vrijednost EUR	Količina (kg)	Vrijednost EUR	Količina (kg)	Vrijednost EUR	Količina (kg)	Vrijednost EUR	Količina (kg)	Vrijednost EUR	Količina (kg)
0204	Ovčje ili kozje meso, svježe, rashlađeno ili zamrznuto	Rumunjska	849.933	118.284	1.986.713	237.826	3.767.484	423.736	7.720.756	888.229	208.319	20.924
		Sjeverna Makedonija	2.888.936	435.422	3.610.969	481.686	5.557.205	629.812	4.875.577	540.407	3.570.660	351.329
		Njemačka	1.287.000	90.546	1.707.548	115.128	1.157.589	90.230	1.350.912	101.998	171.369	14.336
		Nizozemska	677.745	46.016	1.168.548	78.690	1.300.585	102.783	1.232.291	97.289	342.124	21.538
		Italija	412.952	24.966	442.864	26.705	500.643	31.682	1.222.494	115.881	597.753	59.713
		Ostali	6.521.594	889.595	7.193.216	849.245	7.620.918	859.250	3.895.217	367.369	949.878	85.272
		Ukupno	12.638.160	1.604.829	16.109.858	1.789.280	19.904.424	2.137.493	20.297.247	2.111.173	5.840.103	553.111

Autor:
Ljiljana Tvrđinić, mag.ing.agr.

Suradnici:
Zoran Mišćević, mag.oec.

MINISTARSTVO POLJOPRIVREDE, ŠUMARSTVA I
RIBARSTVA RH

Ulica grada Vukovara 78
10000 Zagreb
Hrvatska
tel:01/610-63-45
fax/tel:01/610-66-35
e-mail:tisup@mps.hr
<https://tisup.mps.hr/>