

SIROVO MLIJEKO I MLIJEČNI PROIZVODI



VELJAČA 2024.

Prosječna otkupna cijena kravljjeg sirovog mlijeka u RH (EUR /kg)

SIROVO MLJEKO
realne kvalitete
(m.m. 4,20; m.b. 3,59)

Prosjeak EUR/kg
/average/

Promjena
1.mj./ 2024.
12.mj./ 2023.

Promjena
1. mj.
2024./2023.

1. mj. - 2024.

0,48821

- 0,89%

- 5,52%

PROCJENA
otkupne cijene mlijeka
2. mj. - 2024.

0,48901



Prosječne veleprodajne cijene mliječnih proizvoda (EUR /kg)

MLJEČNI PROIZVODI
1. mj. - 2024.

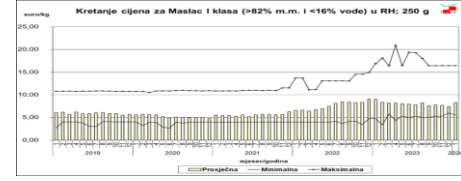
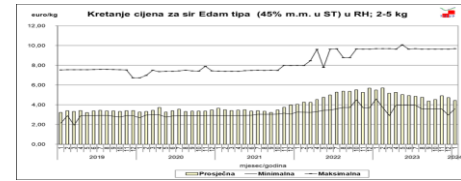
Prosjeak EUR/kg
/average/

Promjena
1.mj./ 2024.
12.mj./ 2023.

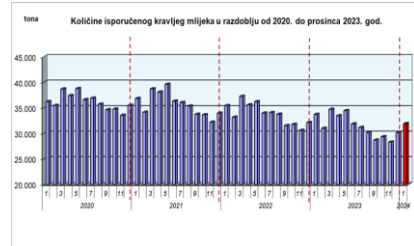
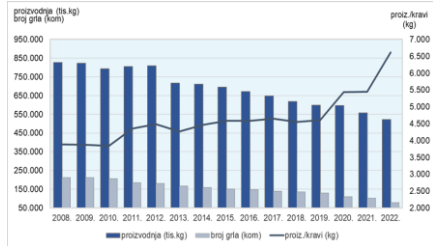
Promjena
1. mj.
2024./2023.

- Mlijeko trajno, 2,8% m.m., 1l **0,77**
- Mlijeko svježe, 3,2% m.m., 1l **0,90**
- Jogurt obični (vrhni/nekuci) min 2,8% m.m. čašica (150-250g) **1,42**
- Vrhnje kis., 20% m.m., čašica (150-250g) **2,61**
- Vrhnje kis., 12% m.m., čašica (150-250g) **2,12**
- Svježi sir polumasi (10-25 % m.m. u ST); 500 g **2,91**
- sir Edam tipa (45% m.m. u ST); 2-5 kg **4,44**
- sir Trapist tipa (45% m.m. u ST); 2-5 kg **9,06**
- sir Gouda tipa (45% m.m. u ST); 2-5 kg **4,32**
- Maslac (>82% m.m. i <16% vode); 250 g **8,28**
- Maslac I klasa (>82% m.m. i <16% vode); blok 25 kg **6,96**

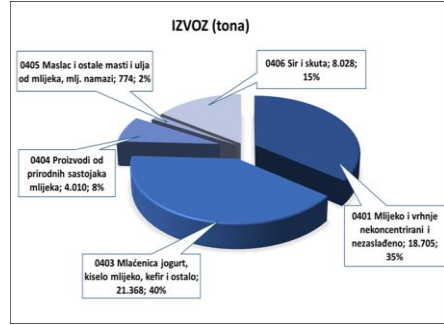
- 0,66%**
- 0,35%**
- 1,29%**
- 0,37%**
- 0,09%**
- 2,66%**
- 6,19%**
- 7,63%**
- 1,74%**
- 11,35%**
- 0,82%**
-
-
-
-
-
- 3,94%**
- 19,27%**
- 9,08%**
- 20,69%**
- 8,17%**
- 0,45%**



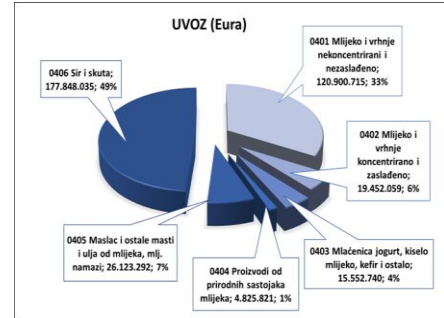
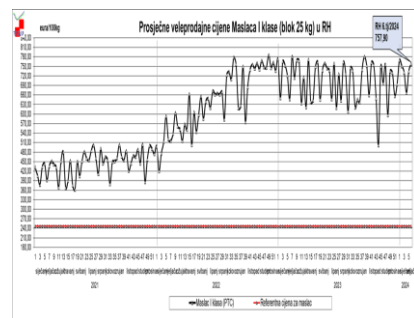
PROIZVODNJA RH



UVOZ – IZVOZ

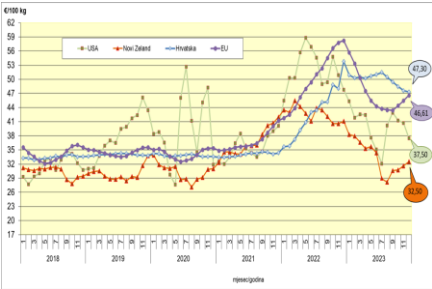
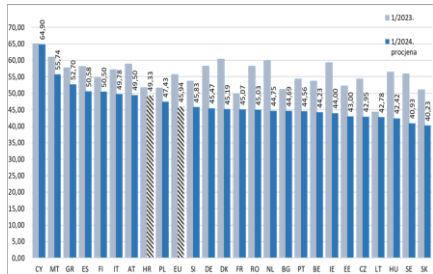
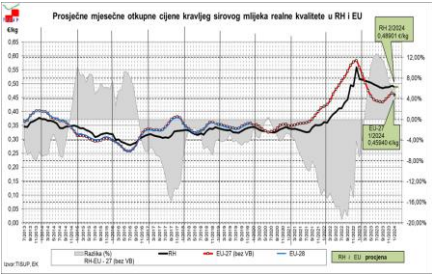


AKTUALNI TJEDAN



Prosječna otkupna cijena sirovog mlijeka u EU i RH

12/2023	kvaliteta ¹	EUR/100kg	INDEKS 12mj/11mj
EU-27 (bez VB)	realna ²	46,61	102,6
RH	realna - 4,06/3,54	49,26	101,0
RH/EU - 27 (%)		5,69%	



PROIZVOD	VELEPRODAJNE CIJENE MLJEČNIH PROIZVODA U SLJEČJU 2024. (EUR/100kg)		
	RH	EU	RHEU (%)
Maslac I klasa (>82% m.m. i <16% vode); blok 25 kg	695,94	545,60	27,55%
sir Gouda tipa (45% m.m. u ST); 2-5 kg	431,93	431,83	0,02%
sir Edam tipa (45% m.m. u ST); 2-5 kg	444,42	431,90	2,90%

6. tjedan 05.02. - 11.02.2024.	Mlijeko trajno 2,8% m.m., 1l	Mlijeko svježe 3,2% m.m., 1l	Jogurt obični min 2,8% m.m. čašica (150- 250g)	Vrhnje kis., 20% m.m., čašica (150- 250g)	Vrhnje kis., 12% m.m., čašica (150- 250g)	Svježi sir polumasi (10-25 % m.m. u ST); 500 g	sir Edam tipa (45% m.m. u ST); 2-5 kg	sir Trapist tipa (45% m.m. u ST); 2-5 kg	sir Gouda tipa (45% m.m. u ST); 2-5 kg	Maslac >82% m.m. i <16% vode); 250 g	Maslac I klasa >82% m.m. i <16% vode); blok 25 kg
prosječna cijena (Euro/ t kg)	0,74	0,92	1,40	2,41	2,07	2,75	4,96	7,40	4,34	7,44	7,58
Rj. 2024./5.tj. 2024. (%)	-6,33	3,65	-0,29	-0,88	-1,73	-8,51	-2,07	-11,33	-6,65	-4,49	3,12
6.tj. 2024./6.tj. 2023. (%)						-1,77	-8,42	-19,89	-13,66	-14,20	17,22

RH CIJENE

EU CIJENE

CIJENE SIROVOG MLJEKA U RH I EU

- nakon pada otkupne cijena mlijeka u Hrvatskoj tijekom cijele 2023. godine, u siječnju 2024. god. i prema procjeni za veljaču nisu zabilježene i ne očekuju se značajnije promjene cijena mlijeka na domaćem tržištu u odnosu na prosinac prošle godine
- prosječna cijena mlijeka realne kvalitete u siječnju iznosila je 0,48821 €/kg (48,82 €/100 kg) uz 4,2 % m.m. i 3,59 % m.b. što je u odnosu na cijene prije godinu dana niže za 5,5 %, a u odnosu na rekordne cijene s kraja 2022. god za 12,5 %.
- prema procjeni, cijena mlijeka u veljači ove godine (0,48901 €/kg) ne ukazuje na promjene
- u odnosu na druge zemlje EU, otkupna cijena mlijeka u Hrvatskoj svrstala se u kategoriju zemalja višeg srednjeg cjenovnog ranga, a prema procjeni za prosinac 7 država članica bilježi više otkupne cijene od hrvatskih (CY, MT, GR, ES, FI, IT,AT)
- Prosječna godišnja otkupna cijena mlijeka realne kvalitete u 2023. god. iznosila je 0,49902 €/kg (m.m.4,06 %; m.b.3,5 %) i bila je viša za 17,5 % u odnosu na prosječnu cijenu mlijeka u 2022. godinu, a u odnosu na petogodišnje razdoblje (2018.-2022.) za 41,9 %.
- u zadnjem kvartalu 2023. god primjetan je blagi porast otkupnih cijena mlijeka na EU tržištu. Prema dostupnim podacima prosječna cijena mlijeka na razini EU u prosincu iznosila je 46,61 €/100 kg što je u odnosu na prethodni mjesec više, za 2,6 %, a u odnosu na cijene godinu dana ranije niže za 19,9 %. Cijenu mlijeka za siječanj 2024. god. EK procjenjuje na 45,94 €/100 kg što je u odnosu na otkupnu cijenu mlijeka realne kakvoće na RH tržištu niže za 5,9 %

VELEPRODAJNE CIJENE MLJEČNIH PROIZVODA

- prosječne veleprodajne cijene u siječnju 2024. god.
- u odnosu na prosinac 2023. god. – u siječnju ove godine prosječna cijena polutvrdog sira edama bila je niža, za 6,1 % dok su prodajne cijene ostalih sireva bile više za 1,7 (gouda) odnosno 7,6 % (trapist). U odnosu na cijene s kraja prošle godine značajniji porast prosječne cijene bilježimo kod maslaca 250 g, za 11,3%
- u odnosu na siječanj 2023. godine – prosječne cijene polutvrdog sira edama i goude ove su godine u siječnju bile niže za 19,2 odnosno 20,7 %, a niže su bile i cijene maslaca 250 g, za 8,1 %. Prodajne cijene svježeg sira i sira trapista bile su više za 3,9 odnosno 9,0 %.

PROIZVODNJA KRAVLJEG MLJEKA U RH

- u isporuci mlijeka otkupljivačima u prosincu 2023. godine sudjelovalo je 2.630 isporučitelja, a isporučena količina kravljeg mlijeka iznosila je 30.121.019 kg. Isporučena količina mlijeka u prosincu u odnosu na studeni ove godine bila je viša za 6,4%, a u odnosu na isti mjesec 2022. godine bila je niža za 6,2 %. Prema procjeni količina mlijeka koje se očekuje u isporuci za siječanj 2024. god iznosi 31.896.928 kg. Ukupna otkupljena količina kravljeg mlijeka u 2023. god. iznosila je 376.980.383 kg što je za 7,0 % manje u odnosu na otkupljene količine u 2022. godini.

PROIZVODNJA MLJEČNIH PROIZVODA U RH

- u prosincu 2023. god. u odnosu na studeni 2023.god. povećana je proizvodnja mlijeka za piće (za 12,5 %), a smanjena je proizvodnja fermentiranih proizvoda (za 17,0 %), vrhnja (za 7,5 %), kravljeg sira (za 7,0 %) i maslaca (za 12,5 %). U odnosu na isto razdoblje 2022. godine smanjena je proizvodnja svih mlječnih proizvoda - mlijeka za piće (22,5 %), maslaca (za 35,0 %), fermentiranih proizvoda (za 9,7 %), kravljeg sira (za 7,3 %) i vrhnja (za 8,6 %).

VANJSKO TRGOVINSKA RAZMJENA MLJEKA I MLJEČNIH PROIZVODA

- u studenom 2023. godine udio vrijednosti izvoza mlijeka i mlječnih proizvoda činio je 2,7 % ukupne vrijednosti izvoza poljoprivredno prehrambenih proizvoda, dok je u istom razdoblju udio vrijednosti uvoza u ukupnoj vrijednosti uvoza poljoprivredno prehrambenih proizvoda činio 6,7 %
- ukupan uvoz mlijeka i mlječnih proizvoda u studenom 2023. godine iznosio je 364.702.662 EUR odnosno 287.276 t dok je izvoz iznosio 97.169.205 EUR odnosno 53.088 t. Deficit u spomenutom razdoblju iznosi 267.533.457 EUR što je smanjenje za 3,1 % u odnosu na isto razdoblje lanijske godine.
- u grupi mlijeko i mlječni proizvodi (KN 0401-0406) najznačajniji izvozni proizvodi na razini vrijednosti razmjene su sirevi i skuta s ostvarenim udjelom od 39 %; mlaćenica, jogurt, kiselo mlijeko, kefir i ostalo udjelom od 28 % te mlijeko i vrhnje, nekoncentrirani i nezasađeno s udjelom od 23 %. U uvozu najznačajniji udio od 49 % ostvarili su sirevi i skuta, te mlijeko i vrhnje, nekoncentrirani i nezasađeno od 33%
- u mljekarskom sektoru u studenom 2023. godine u odnosu na isto razdoblje 2022. godine došlo je do vrijednosnog povećanja uvoza od 0,1 % i vrijednosnog povećanja izvoza od 10,1 %
- pokrivenost uvoza mlijeka i mlječnih proizvoda izvozom u studenom 2023. god iznosila je 26,6%

Prosječna otkupna cijena kravljeg sirovog mlijeka u RH (€/kg)

SIROVO MLJIJEKO
realne kvalitete
(m.m. 4,20; m.b. 3,59)

Prosjek EUR/kg
/average/

Promjena
1.mj./ 2024.
12.mj./ 2023.

Promjena
1. mj.
2024./2023.

1. mj. - 2024.

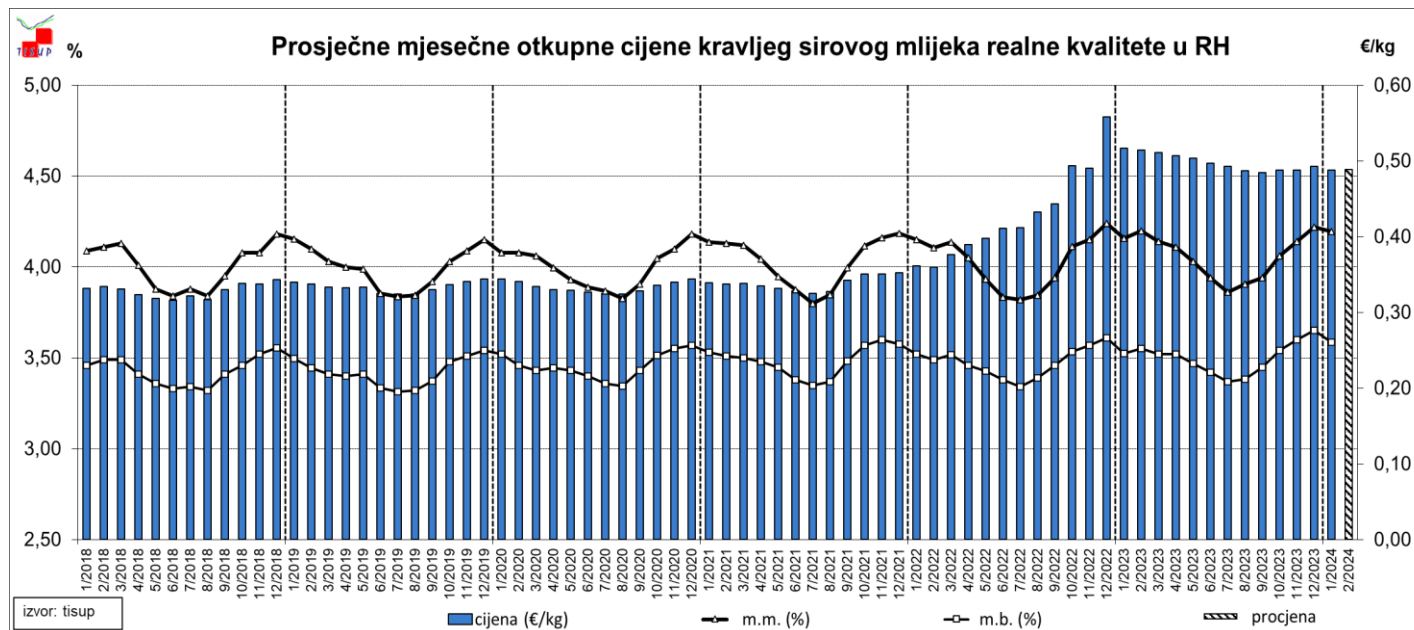
0,48821

- 0,89%

- 5,52%

PROCJENA
otkupne cijene mlijeka
2. mj. - 2024.

0,48901



Prosječna otkupna cijena sirovog mlijeka u EU i RH (€/kg)

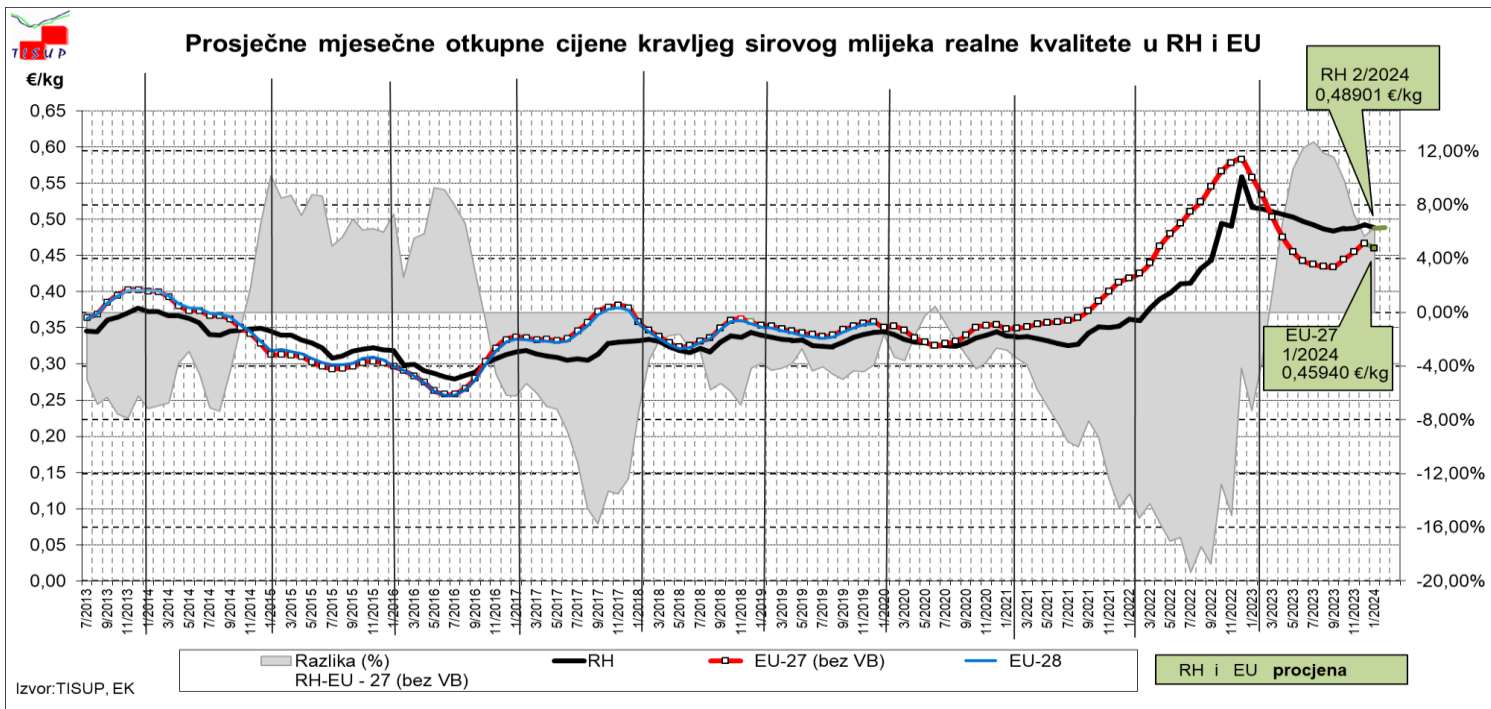
12/2023	kvaliteta ¹	EUR/100kg	INDEKS 12mj / 11mj
EU -27 (bez VB)	realna ²	46,61	102,6
RH	realna - 4,06/3,54	49,26	101,0
RH/EU - 27 (%)		5,69%	

(1) % m.m. / % m.b.

(2) EK ne objavljuje podatke o kvaliteti mlijeka ažurirano 07.02.2024.

Izvor: EK, TISUP

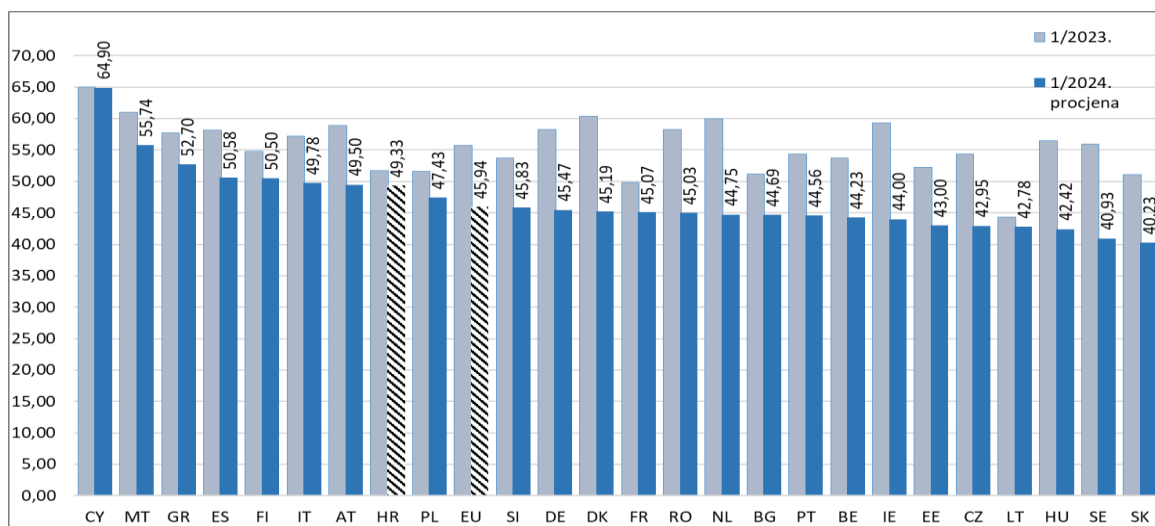
Obrada: Ministarstvo poljoprivrede; <https://tisup.mps.hr/>



Prosječne otkupne cijene kravljeg mlijeka realne kvalitete u EU (€/100 kg)

	Belgium	Bulgaria	Czech Rep.	Denmark	Germany	Estonia	Ireland	Greece	Spain	France	Croatia	Italy	Cyprus	Latvia	Lithuania	Hungary	Malta	Netherlands	Austria	Poland	Portugal	Romania	Slovenia	Slovakia	Finland	Sweden	EU (without UK)	% EU (without UK) compared to previous month (*)
2022m01	45,13	37,61	39,82	43,68	43,03	38,67	46,03	44,22	36,02	40,73	36,14	39,89	58,22	41,72	44,23	36,01	62,00	45,00	42,40	40,09	34,19	40,41	35,93	37,18	42,38	42,90	41,81	+ 1,3%
2022m02	45,61	37,99	40,91	43,68	44,25	40,30	47,59	45,46	36,70	41,18	35,96	40,56	58,36	42,67	45,94	37,28	61,92	45,00	43,20	40,62	34,15	39,63	36,87	38,10	42,15	43,01	42,50	+ 1,7%
2022m03	47,68	38,57	40,63	46,23	47,98	41,21	48,95	46,79	37,18	40,94	37,66	40,56	57,68	43,44	47,62	37,02	63,54	46,50	44,26	41,44	34,16	40,74	38,16	38,84	43,93	44,71	43,92	+ 3,3%
2022m04	48,81	39,69	42,86	46,78	49,69	42,64	51,28	47,95	40,68	42,58	38,93	45,93	57,52	45,21	51,04	38,89	62,51	48,50	45,96	45,17	37,85	42,41	40,63	39,64	46,01	45,97	46,23	+ 5,3%
2022m05	51,56	40,14	43,48	50,67	51,73	43,88	53,61	49,60	41,84	43,12	39,81	47,17	57,52	47,26	52,72	39,68	61,97	52,50	47,54	46,49	38,22	42,40	42,14	40,38	46,99	47,70	47,99	+ 3,8%
2022m06	54,86	40,82	44,46	55,65	51,73	45,78	55,45	51,90	42,52	43,84	41,09	48,19	57,04	48,60	51,88	40,42	61,90	56,50	47,97	49,24	38,19	44,58	43,92	41,86	47,39	49,77	49,40	+ 2,9%
2022m07	55,50	42,12	45,99	57,78	54,40	46,74	57,78	54,43	44,95	44,12	41,18	48,19	57,26	49,61	51,24	42,42	61,68	60,00	51,11	49,50	40,14	49,10	45,72	43,60	49,26	52,24	51,08	+ 3,4%
2022m08	56,22	43,32	47,10	58,88	56,19	48,02	59,73	56,09	46,21	44,85	43,22	50,98	62,09	49,77	51,23	45,22	61,90	60,00	52,37	50,88	40,49	46,07	47,86	45,28	50,12	53,85	52,37	+ 2,5%
2022m09	57,98	45,87	48,63	58,90	58,59	50,05	64,29	58,12	48,06	46,28	44,28	54,34	62,90	49,26	52,65	47,90	63,36	61,25	54,83	53,18	43,72	53,02	50,88	47,12	52,84	54,85	54,53	+ 4,1%
2022m10	59,06	50,06	50,50	59,96	60,56	51,89	68,47	58,96	53,98	48,26	49,38	55,35	63,90	49,21	55,25	48,92	62,95	62,25	57,08	54,73	52,01	53,82	53,60	49,33	55,41	56,70	56,64	+ 3,9%
2022m11	58,29	51,23	52,89	61,43	61,55	53,21	69,24	59,61	56,99	48,85	48,41	55,35	64,42	49,05	54,62	52,51	62,67	62,25	58,88	58,36	54,38	58,48	54,95	50,78	55,58	58,33	57,77	+ 2,0%
2022m12	58,13	51,75	54,28	61,45	61,72	54,42	68,18	57,30	57,96	49,51	55,89	57,40	64,33	48,33	50,94	54,55	61,67	62,51	59,78	59,39	54,85	58,56	55,40	51,38	55,18	58,43	58,25	+ 0,8%
2023m01	53,77	51,16	54,33	60,36	58,29	52,22	59,34	57,75	58,16	49,80	51,67	57,17	65,06	42,89	44,37	56,49	61,04	60,00	58,92	51,59	54,37	58,27	53,73	51,05	54,79	55,90	55,74	- 4,3%
2023m02	49,12	49,45	52,88	57,36	54,08	49,18	54,38	56,12	58,54	49,95	51,47	57,40	65,36	34,01	36,84	56,32	60,55	56,00	57,46	48,06	54,13	56,85	51,49	49,70	55,07	54,01	53,34	- 4,3%
2023m03	45,67	47,57	49,89	53,32	49,74	47,73	45,84	54,25	57,77	48,51	51,11	54,86	64,69	34,37	38,17	53,06	61,27	50,50	55,62	47,66	53,92	53,56	48,78	48,47	55,22	51,06	50,27	- 5,7%
2023m04	43,61	43,63	48,45	47,24	46,54	45,21	41,66	52,38	54,37	46,93	50,68	53,73	64,26	34,72	37,92	50,04	61,76	44,75	54,48	46,72	53,56	48,05	46,08	46,31	54,73	46,13	47,52	- 5,5%
2023m05	41,89	42,28	45,78	43,76	44,30	42,61	40,79	50,53	52,72	45,37	50,33	51,60	63,95	34,39	35,78	46,27	62,20	43,25	51,97	45,62	49,35	35,14	43,75	44,42	52,50	41,75	45,49	- 4,3%
2023m06	38,99	40,97	43,16	41,75	41,97	40,96	39,43	49,85	51,84	45,63	49,69	51,60	63,59	33,89	34,44	43,70	56,18	43,25	50,67	43,12	48,22	42,18	42,53	42,51	51,56	36,63	44,27	- 2,7%
2023m07	38,70	41,42	41,03	41,61	40,97	40,43	38,75	49,98	51,46	45,90	49,27	51,05	63,56	34,08	34,10	40,44	56,41	43,25	48,73	42,16	45,96	44,43	42,12	41,17	51,15	36,65	43,73	- 1,2%
2023m08	38,04	41,46	40,04	41,60	40,98	39,73	38,32	51,48	50,29	46,49	48,68	49,46	63,54	36,00	33,87	39,32	56,08	43,25	48,59	41,72	45,95	44,98	42,73	40,84	51,31	36,41	43,52	- 0,5%
2023m09	38,66	41,76	39,92	41,58	41,35	40,35	40,01	51,02	50,00	46,83	48,42	48,68	63,89	34,17	35,16	39,80	57,25	41,45	47,44	41,09	46,39	41,68	42,76	40,87	49,50	36,53	43,41	- 0,3%
2023m10	40,56	42,14	40,71	41,69	42,99	41,14	42,34	51,83	50,19	47,45	48,77	48,33	63,81	35,25	38,93	40,64	56,61	41,00	47,88	43,74	44,64	44,18	43,55	41,74	50,66	38,93	44,40	+ 2,3%
2023m11	40,57	42,46	41,99	41,70	44,47	42,06	43,41	52,36	50,68	47,38	48,78	48,55	64,16	36,81	41,96	42,08	56,40	42,25	48,32	47,74	44,70	44,77	44,73	43,18	51,53	39,59	45,44	+ 2,3%
2023m12	43,28	44,09	43,31	42,65	45,47	42,69	44,54	52,59	50,58	47,34	49,26	49,78	64,90	38,35	43,67	42,43	55,74	46,31	49,42	49,44	44,56	44,86	45,84	44,09	50,79	41,51	46,61	+ 2,6%
2024m01	44,23	44,69	42,95	45,19	45,47	43,00	44,00	52,70	50,58	45,07	49,33	49,78	64,90	38,47	42,78	42,42	55,74	44,75	49,50	47,43	44,56	45,03	45,83	40,23	50,50	40,93	45,94	- 1,4%

 : Estimations DG AGRI-G3 : "estimated" prices by MS

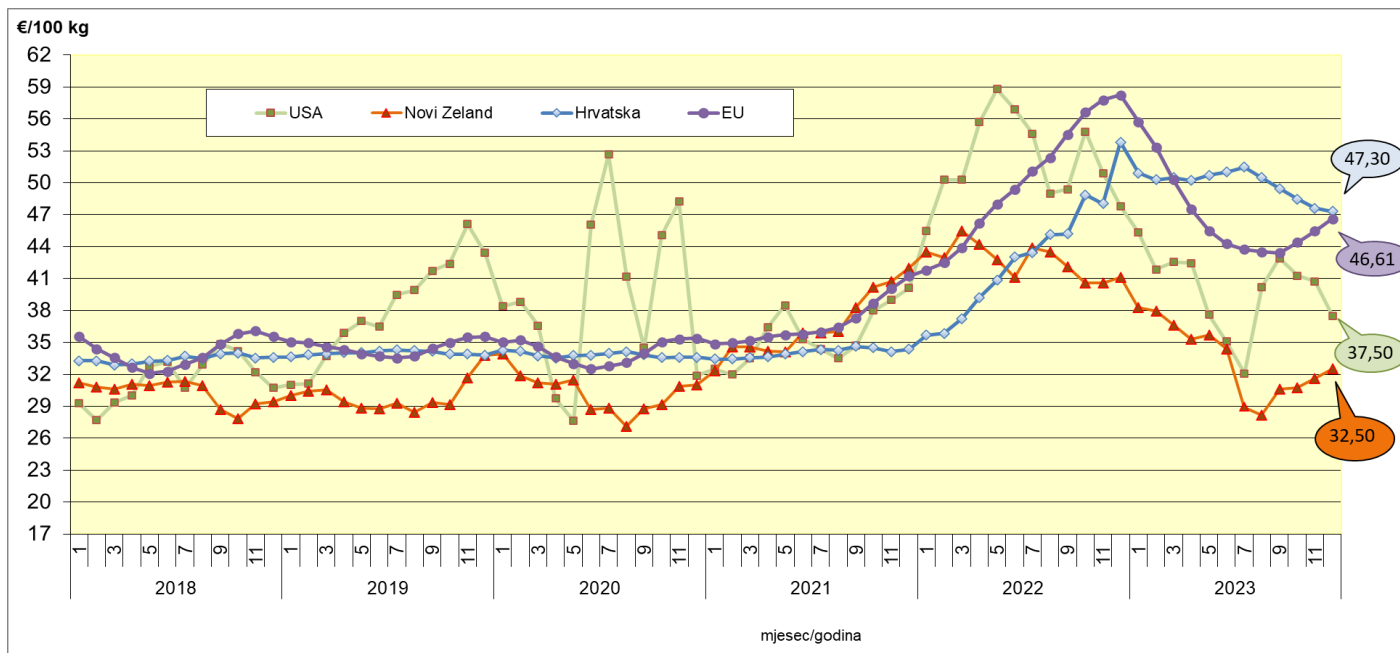


Prosječne otkupne cijene organskog kravljeg mlijeka u EU (€/100 kg)

	Belgium	Bulgaria	Czechia	Denmark	Germany	Estonia	Greece	Spain	France	Italy	Cyprus	Latvia	Lithuania	Netherlands	Austria	Poland	Portugal	Romania	Slovenia	Slovakia	Sweden	EU prosječna cijena
sij 2021	c	44,2	39,2		49,9		53,3	48,0	48,6	51,8	109,7	28,9	36,1		46,4				39,7	39,4	40,4	47,5
vij 2021	45,0	48,0	39,5		49,5		53,2	47,4	48,2	51,8	109,7	29,5	37,2		46,1				40,0	37,1	40,4	47,2
ožu 2021	44,9	44,2	38,6		49,6	33,3	53,0	47,3	46,2	51,8	109,7	29,4	37,2		45,3				39,6	37,1	40,4	46,5
tra 2021	45,5	47,3	38,9	46,4	49,1	31,5	52,7	46,5	42,5	51,8	109,7	29,2	36,9		45,8				39,7	37,0	42,6	45,7
svi 2021	45,1	46,5	39,2	46,9	48,6	31,6	52,6	46,5	42,8	52,3	109,7	29,6	35,6		46,6	40,5	39,4		41,0	36,7	44,2	45,9
lip 2021	44,3	44,5	39,0	46,5	48,5	31,8	52,2	45,6	43,0	52,3	103,4	31,2	35,1		46,0	45,2	56,3		34,3	36,9	44,0	45,8
srp 2021	45,1	44,1	38,7	46,5	49,1	31,9	51,9	45,9	48,4	52,8	109,7	31,2	33,5	50,5	46,7	42,9	46,8		40,3	37,0	42,3	47,4
kol 2021	46,0	44,3	39,3	45,6	49,1	31,9	52,9	45,7	47,3	53,5	112,3	29,8	35,4	50,3	47,1	43,9	41,2		41,5	37,6	43,2	47,2
ruj 2021	46,5	43,8	40,0	46,1	49,8	31,4	54,0	45,9	48,3	53,5	108,9	30,4	39,2	51,4	47,8	44,0	40,1		42,3	38,5	44,0	48,0
lis 2021	48,2	45,2	40,4	47,6	51,7	32,1	54,6	46,2	48,9	52,9	105,2	31,9	41,3	51,6	48,9	44,4	50,7		43,5	38,5	45,6	49,1
stu 2021	48,0	46,1	40,8	47,6	52,7	31,9	54,6	46,9	48,9	54,7	109,1	34,2	42,9	52,3	50,0	46,5	41,4		43,4	39,2	46,3	49,7
pro 2021	48,5	47,6	40,7	51,8	52,6	32,9	54,4	46,6	47,9	54,7	109,1	38,4	46,3	52,9	52,1	49,3	55,1		43,7	39,6	48,0	50,6
sij 2022	48,1	47,5	43,6	51,7	52,8	35,8	54,4	46,9	47,2	54,6	103,0	39,7	46,3	53,0	50,5	49,0	52,0		44,7	40,8	47,6	50,3
vij 2022	47,5	47,6	44,4	51,7	53,2	38,8	55,9	46,9	46,8	54,8	101,9	40,8	47,0	54,9	51,3	50,4	51,8		41,3	41,8	47,5	50,5
ožu 2022	48,6	47,8	44,9	53,8	54,1	38,5	56,1	46,8	46,0	54,8	104,9	40,3	50,1	56,0	52,4	50,2	51,9		49,0	41,9	48,8	51,2
tra 2022	49,0	48,4	47,1	54,3	54,6	41,6	56,3	46,6	40,7	55,6	104,7	42,9	52,9	57,5	54,0	53,2	53,3		49,8	42,0	50,2	50,7
svi 2022	51,4	52,1	48,6	57,3	55,5	44,9	56,7	50,3	40,8	55,6	104,4	44,7	55,5	60,0	55,5	54,4	54,6		52,2	43,1	52,2	52,0
lip 2022	53,6	52,3	48,5	62,2	55,5	46,9	58,0	50,5	42,4	56,8	103,7	46,1	55,9	62,8	55,8	57,6	54,5		53,0	43,7	54,2	53,5
srp 2022	54,1	52,7	49,6	64,4	56,8	47,3	59,7	50,8	46,2	56,8	101,5	47,3	55,8	62,9	58,7	57,5	55,4		53,6	45,2	56,4	55,6
kol 2022	55,3	53,3	49,9	65,3	58,2	48,5	61,9	51,4	49,5	60,9	100,5	47,9	55,9	64,4	59,4	57,5	56,0		56,0	46,3	58,1	57,4
ruj 2022	58,7	54,1	49,7	65,4	60,8	48,7		55,6	50,6	62,9	102,9	47,5	58,2	63,9	61,9	59,0	58,3		61,2	47,3	59,3	58,9
lis 2022	60,8	60,1	51,5	65,3	63,2	50,8	62,9	58,2	51,0	63,1	103,2	47,6	61,6	65,8	62,6	59,4	64,7		62,6	50,9	60,1	60,1
stu 2022	61,3	59,4	53,4	66,9	64,3	51,3	62,9	62,4	51,4	63,1	104,3	47,6	61,1	65,8	64,2	63,4	64,6	50,3	64,1	50,0	61,7	61,0
pro 2022	61,4	59,4	52,5	67,0	64,7	52,2	60,5	63,7	51,1	63,9	101,1	47,0	56,6	66,1	65,0	64,2	65,1	48,4	64,7	48,6	61,6	61,2
sij 2023	59,1	59,8	53,8	66,0	63,6	52,2		64,1	51,0	59,6	102,7	43,0	51,4	65,9	64,3	62,3	64,1	49,7	63,2	42,6	59,4	60,1
vij 2023	57,3	60,5	54,7	62,9	62,5	47,8		64,4	50,3	59,6	103,7	33,6	40,4	64,5	62,8	61,2	63,4	49,3	62,0	37,2	57,2	58,6
ožu 2023	55,0	60,7	53,8	59,0	60,8	43,9	57,3	64,4	48,8	59,6	103,9	33,8	43,2	64,1	61,0	59,4	63,9	46,4	59,7	43,6	54,1	56,7
tra 2023	52,5	60,5	54,2	52,7	57,1	41,7	55,1	62,7	45,2	59,6	103,6	34,0	41,5	62,5	59,8	58,5	63,0	42,3	57,5	44,0	48,9	53,3
svi 2023	50,6	60,8	52,7	49,8	57,1	40,3	54,7	63,0	44,2	59,6	104,4	33,5	39,8	59,1	57,0	58,2	60,4	47,7	55,4	c	44,9	51,8
lip 2023	47,5	60,9	49,9	47,8	55,4	40,3	54,6	62,6	46,3	59,6	103,6	32,6	38,4	58,8	55,7	57,7	58,9	39,4	53,9	c	40,1	50,8
srp 2023	48,5	61,2	48,3	47,6	53,9	40,5	54,4	61,7	49,9	59,6	106,4	30,9	39,1	58,8	53,9	57,3	58,3	42,0	53,3	c	40,2	51,0
kol 2023	48,8	62,0	47,2	47,6	53,8	40,0	54,6	61,8	51,0	59,6	106,5	33,0	38,2	58,8	53,7	57,5	58,3	39,9	54,1	c	40,0	51,2
ruj 2023	50,1	61,3	47,1	47,6	54,3	40,7	55,1	62,0	51,8	59,6	105,8	32,3	40,4	57,9	52,6	56,0	59,1	43,4	54,6	c	40,3	51,4
lis 2023	50,7	61,4	47,3	47,7	56,0	40,7	56,3	62,0	53,2	59,6	104,1	33,5	44,8	57,6	53,0	57,6	58,5	46,2	55,4	c	42,8	52,5
stu 2023	50,7	61,6	48,1	47,7	56,9	42,1	57,3	62,9	53,4	59,6	103,7	35,4	46,8	57,6	53,5	59,3	57,5	42,3	56,2	c	43,5	53,0
pro 2023	51,3	61,6	48,1	48,7	57,1	41,9	58,0	62,9	53,0	59,6	103,0	35,9	46,8	58,8	54,6	63,7	56,5	42,8	56,0	c	46,4	53,5

c: confidential

Otkupna cijena sirovog mlijeka – svijet, EU i RH €/100 kg (prosinac)

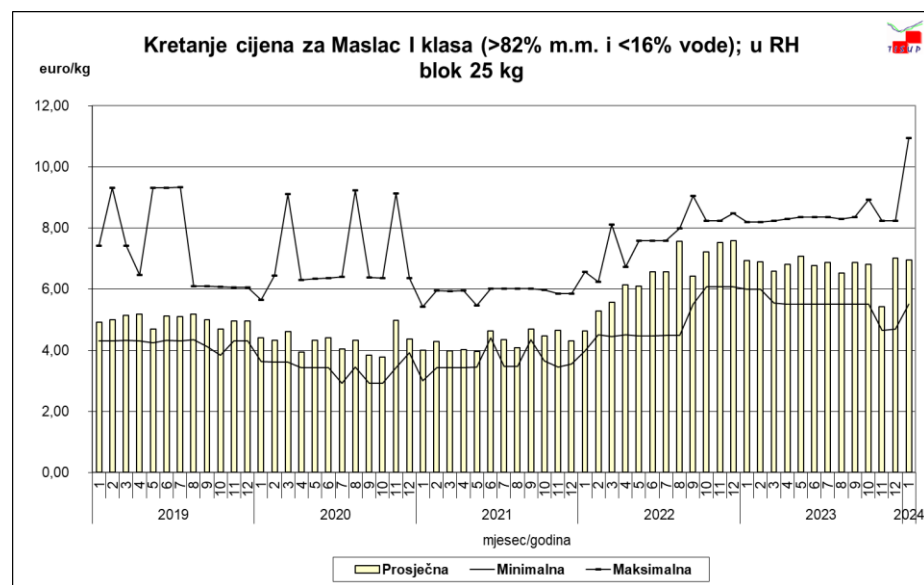
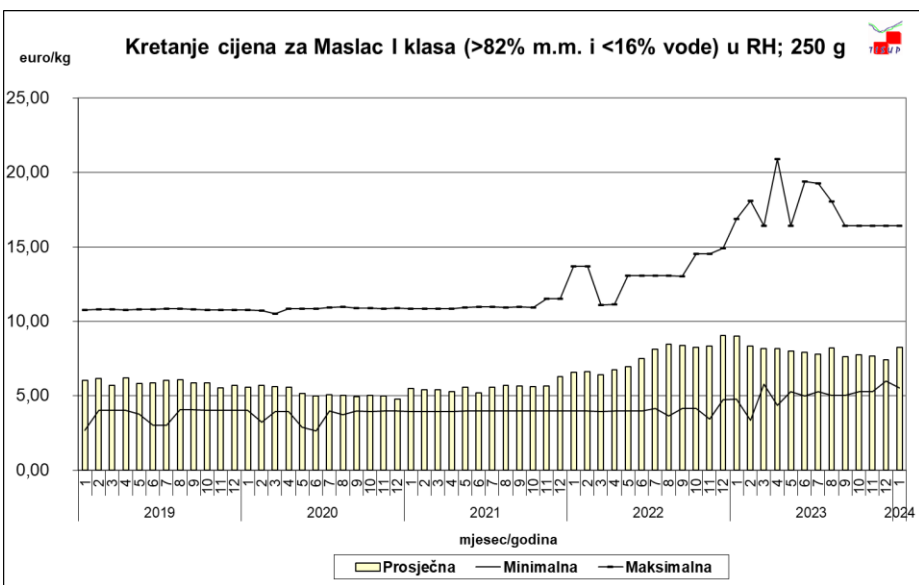
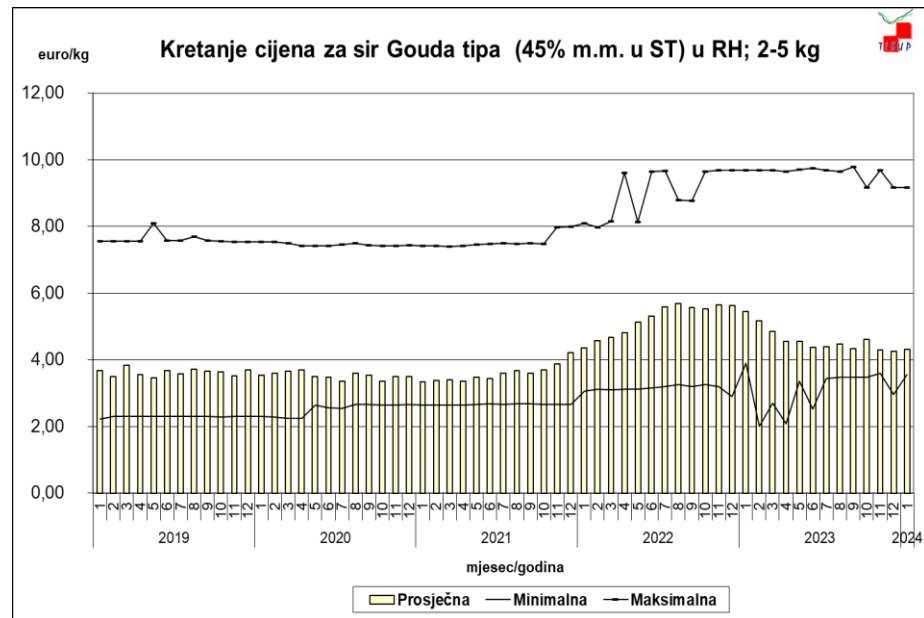
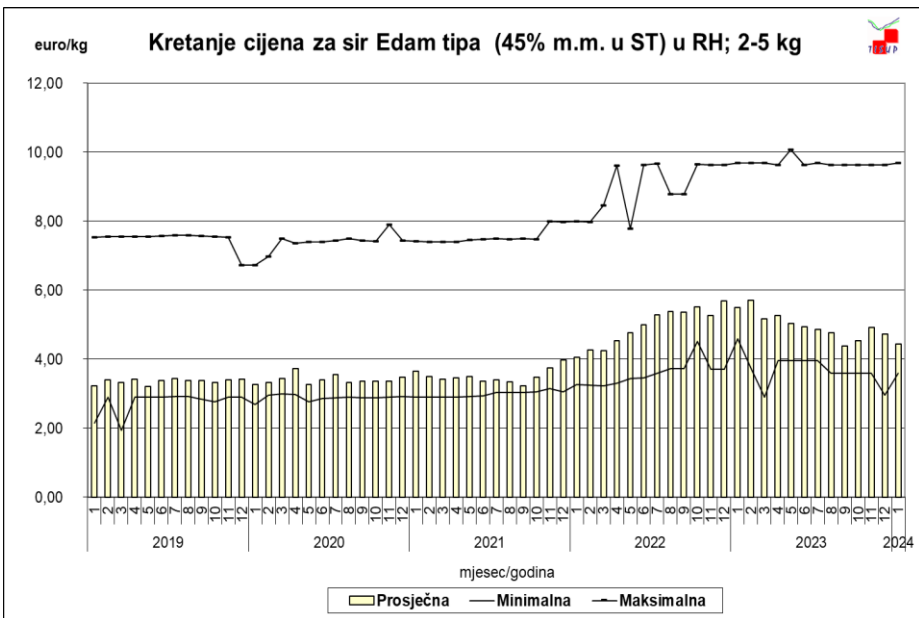


HR - cijena mlijeka za 4,2% m..m i 3,4 m.b.
 NZ - cijena mlijeka za 4,2 % m.m. i 3,35 % m.b.
 EU - cijena mlijeka za realnu kvalitetu
 USA - mlijeko III klase; cijena mlijeka za 4,2 % m.m

Prosječne veleprodajne cijene mliječnih proizvoda u RH (€/kg)

MLIJEČNI PROIZVODI 1. mj. - 2024.	Prosjek EUR/kg /average/	Promjena 1.mj./ 2024. 12.mj./ 2023.	Promjena 1. mj. 2024./2023.
Mlijeko trajno.,2,8%m.m.,1l	0,77	- 0,66%	-
Mlijeko svježe.,3,2%m.m.,1l	0,90	- 0,35%	-
Jogurt obični (čvrsti/tekući) min 2,8%m.m. čašica (150-250g)	1,42	- 1,29%	-
Vrhnje kis., 20%m.m., čašica (150-250g)	2,61	0,37%	-
Vrhnje kis., 12%m.m., čašica (150-250g)	2,12	- 0,09%	-
Svježi sir polumasni (10-25 % m.m.u ST); 500 g	2,91	2,66%	3,94%
sir Edam tipa (45% m.m. u ST); 2-5 kg	4,44	- 6,19%	- 19,27%
sir Trapist tipa (45% m.m. u ST); 2-5 kg	9,06	7,63%	9,08%
sir Gouda tipa (45% m.m. u ST); 2-5 kg	4,32	1,74%	- 20,69%
Maslac (>82% m.m.i <16% vode); 250 g	8,28	11,35%	- 8,17%
Maslac I klasa (>82% m.m.i <16% vode); blok 25 kg	6,96	- 0,82%	0,45%

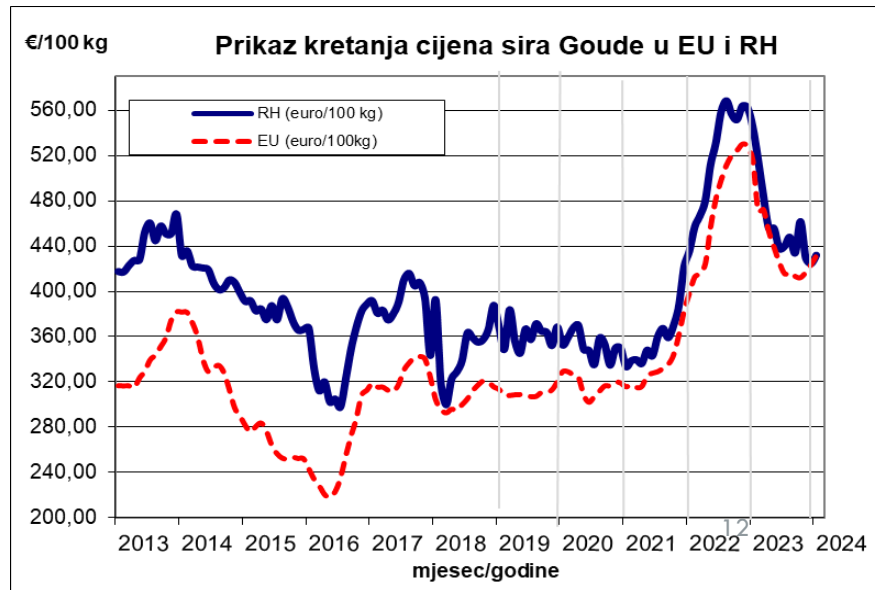
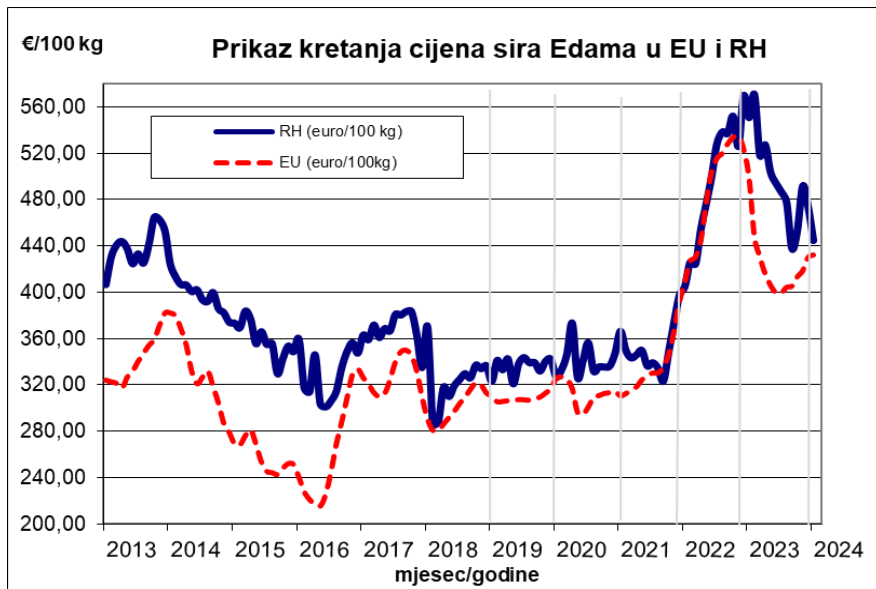
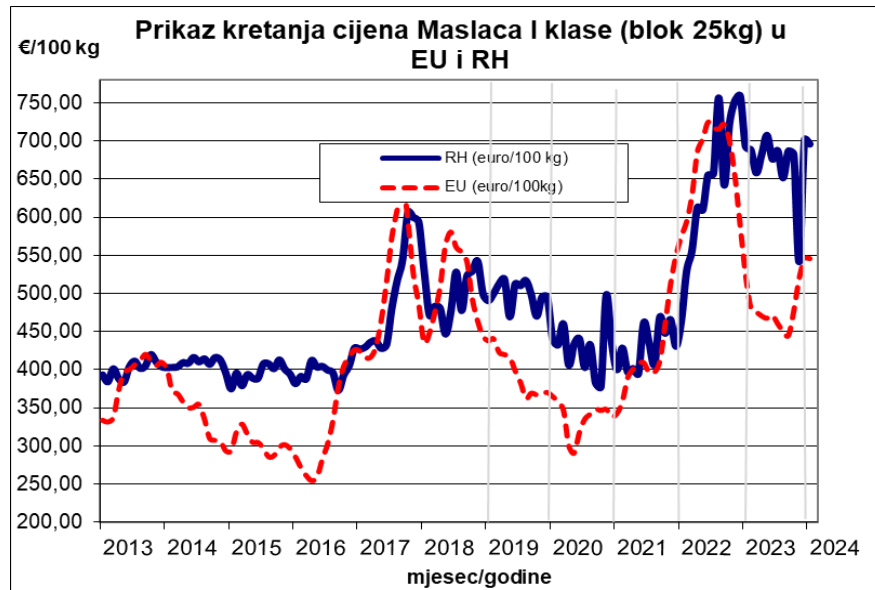
Prikaz kretanja veleprodajnih cijena mliječnih proizvoda u RH (€/kg)



Tržišne cijene mliječnih proizvoda RH-EU (€/100kg)

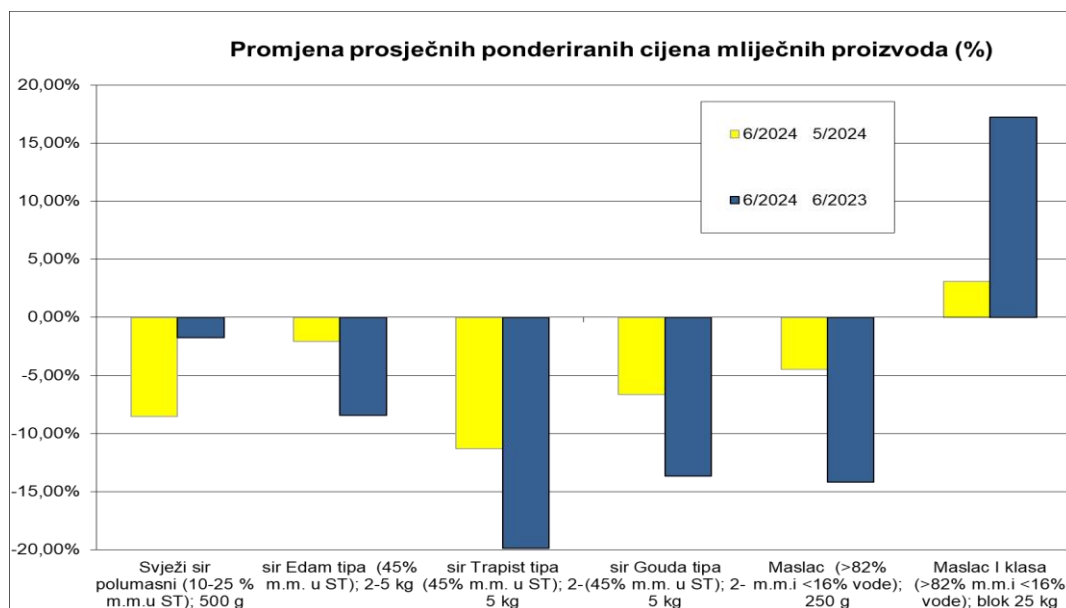
PROIZVOD	VELEPRODAJNE CIJENE MLIJEČNIH PROIZVODA U SIJEČNJU 2024. (EUR/100kg)		
	RH	EU	RHEU (%)
Maslac I klasa (>82% m.m.i <16% vode); blok 25 kg	695,94	545,60	27,55%
sir Gouda tipa (45% m.m. u ST); 2-5 kg	431,93	431,83	0,02%
sir Edam tipa (45% m.m. u ST); 2-5 kg	444,42	431,90	2,90%

Izvor: TISUP; EK
 Obrada: Ministarstvo poljoprivrede

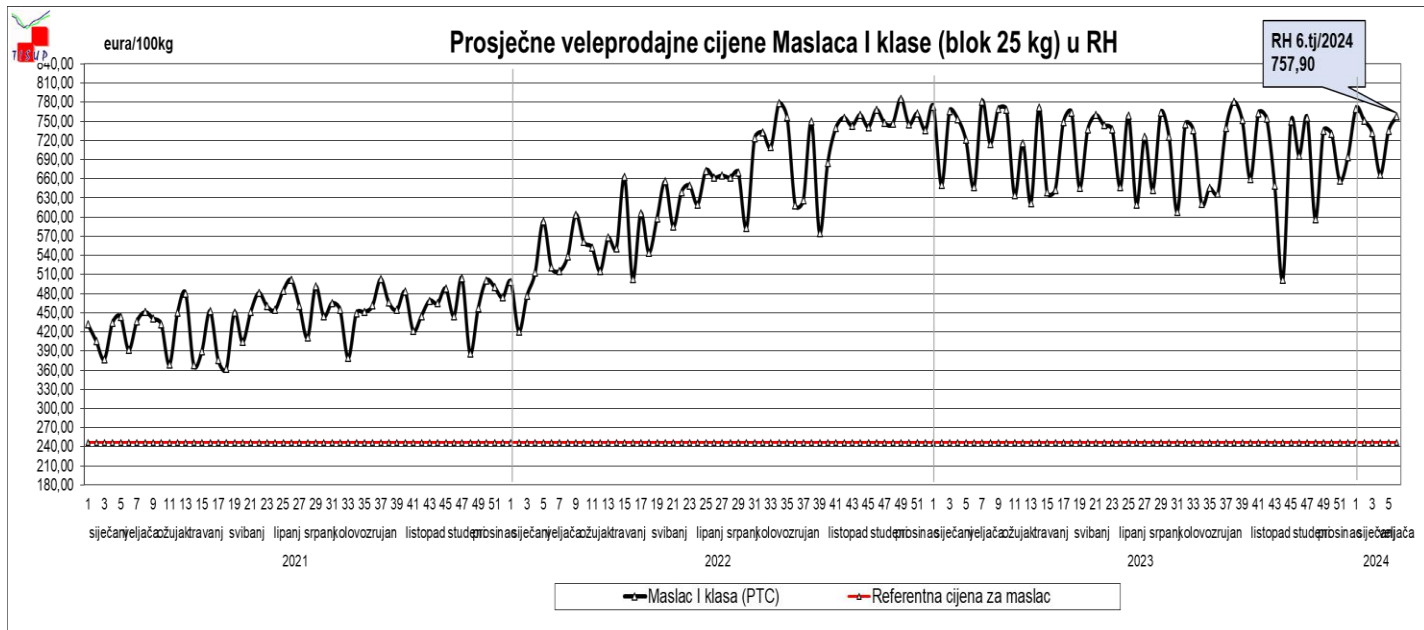


Pregled veleprodajnih cijena mliječnih proizvoda – aktualni tjedan (€/kg)

6. tjedan 05.02. - 11.02.2024.	Mlijeko trajno 2,8% m.m., 1l	Mlijeko svježe 3,2% m.m., 1l	Jogurt obični min 2,8% m.m. čašica (150- 250g)	Vrhnje kis., 20% m.m., čašica (150- 250g)	Vrhnje kis., 12% m.m., čašica (150- 250g)	Svježi sir polumasni (10-25 % m.m.uST); 500 g	sir Edam tipa (45% m.m. u ST); 2-5 kg	sir Trapist tipa (45% m.m. u ST); 2-5 kg	sir Gouda tipa (45% m.m. u ST); 2-5 kg	Maslac (>82% m.m.i <16% vode); 250 g	Maslac I klasa (>82% m.m.i <16% vode); blok 25 kg
prosječna cijena (Euro/ l;kg)	0,74	0,92	1,40	2,41	2,07	2,75	4,96	7,40	4,34	7,44	7,58
6.tj. 2024./5.tj. 2004. (%)	-6,33	3,65	-0,29	-0,88	-1,73	-8,51	-2,07	-11,33	-6,65	-4,49	3,12
6.tj. 2024./6.tj. 2023. (%)						-1,77	-8,42	-19,89	-13,66	-14,20	17,22



Mjere uređenja tržišta – javna intervencija



PTC = Prosjecna tržna cijena - ponderirani prosjek veleprodajnih cijena u referentnom tjednu bez PDV-a, transportnih i ostalih troškova, s uključenim rabatima, preračunata u Eur/100kg po tjednom prosjeku dnevnih srednjih tečajeva HNB-a

Referentna cijena - je novčana vrijednost za maslac na dan donošenja odluke o uvođenju javne intervencije

Pravna podloga: PROVEDBENA UREDBA KOMISIJE (EU) 2016/1240 od 18. svibnja 2016. o utvrđivanju pravila za primjenu Uredbe (EU) br. 1308/2013 Europskog parlamenta i Vijeća s obzirom na javnu intervenciju i potpore za privatno skladištenje

Pregled prosječnih godišnjih cijena u RH (€/kg)

- otkupne cijene sirovog mlijeka realne kvalitete (€/kg)

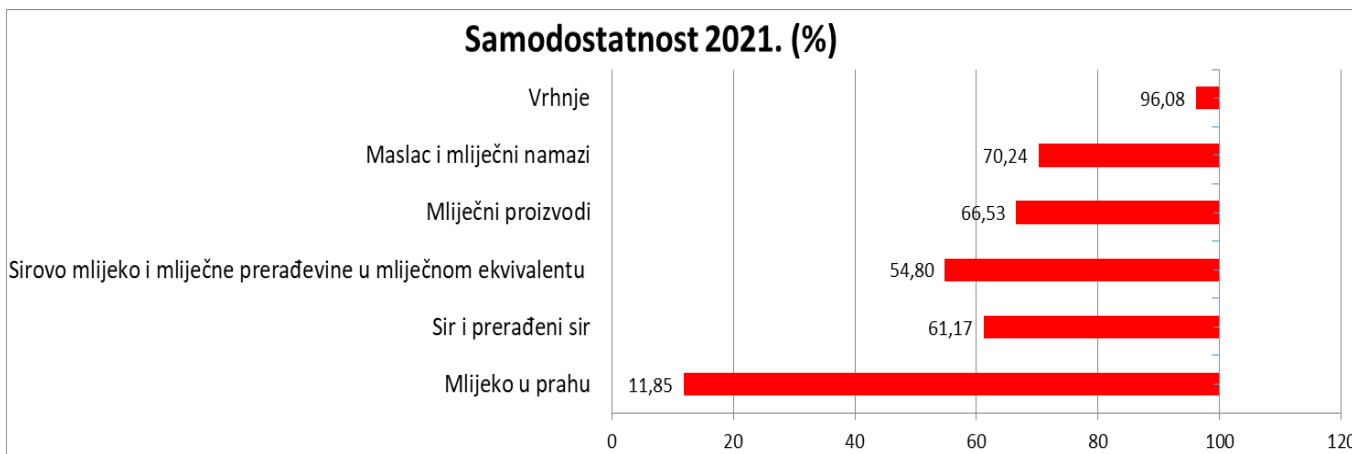
Godina	Reprezentativnost,%	Reprezentativna količina	m.m.	m.b.	Prosječna cijena (€)
2023	97,37	367.068.079,76	4,06	3,50	0,49902
2022	97,03	393.371.335,05	4,02	3,47	0,42483
2021	97,17	416.537.891,84	4,03	3,48	0,33800
2020	96,51	419.044.895,40	4,00	3,45	0,33344
2019	95,84	417.493.368,10	4,00	3,42	0,33342
2018	95,48	432.980.401,90	4,01	3,43	0,32843
2017	93,98	448.052.921,71	3,95	3,40	0,31554
2016	92,03	450.642.838,31	3,94	3,40	0,29594
2015	91,65	470.551.323,91	3,89	3,39	0,32585
2014	91,35	477.480.929,52	3,93	3,37	0,35606
2013	92,23	464.683.359,32	3,97	3,39	0,34746
2012	93,68	564.259.506,88	3,94	3,37	0,32707
2011	94,04	589.080.831,06	3,94	3,36	0,34399

- prosječne veleprodajne cijene mliječnih proizvoda (€/kg)

Proizvod	godina													Promjena (%)		
	2011	2012	2013	2014	2015	2016	2017	2018	2019	2020	2021	2022	2023	2023 2022	2023 2021	2023 2020
Mlijeko trajno., 2,8% m.m., 1l													0,79			
Mlijeko svježe., 3,2% m.m., 1l													0,91			
Jogurt obični (čvrsti/tekući) min 2,8% m.m. čašica (150-250g)													1,46			
Vrhnje kis., 20% m.m., čašica (150-250g)													2,61			
Vrhnje kis., 12% m.m., čašica (150-250g)													2,16			
Svježi sir polumasni (10-25 % m.m. u ST); 500 g	2,43	2,34	2,29	2,26	2,29	2,27	2,23	1,98	1,91	1,86	1,88	2,42	2,81	15,99	49,30	50,91
sir Edam tipa (45% m.m. u ST); 2-5 kg	4,30	4,27	4,30	3,94	3,51	3,22	3,67	3,18	3,35	3,37	3,46	4,96	4,96	0,05	43,42	47,26
sir Trapist tipa (45% m.m. u ST); 2-5 kg	6,82	6,49	6,55	6,58	6,33	5,97	6,09	6,21	6,13	6,14	6,03	7,27	8,45	16,22	40,12	37,61
sir Gouda tipa (45% m.m. u ST); 2-5 kg	4,50	4,40	4,36	4,12	3,77	3,31	3,88	3,42	3,61	3,51	3,58	5,19	4,58	-11,78	27,90	30,45
Maslac (>82% m.m.i <16% vode); 250 g	5,30	5,19	5,42	5,24	4,91	4,49	5,80	6,24	5,89	5,15	5,60	7,69	7,94	3,22	41,75	54,14
Maslac I klasa (>82% m.m.i <16% vode); blok 25 kg	3,99	3,97	3,99	4,02	3,80	3,92	4,86	4,92	4,94	4,26	4,23	6,48	6,47	-0,20	52,88	51,81

Samodostatnost sirovog mlijeka i mliječnih prerađevina u mliječnom ekvivalentu u RH

%	2013.	2014.	2015.	2016.	2017.	2018.	2019.	2020.	2021.
Sirovo mlijeko i mliječne prerađevine u mliječnom ekvivalentu	74,55	73,27	68,92	65,51	61,94	62,12	59,59	60,92	54,80
Mliječni proizvodi	78,36	78,12	74,83	68,82	72,40	70,02	71,94	73,08	66,53
Vrhnje	97,34	98,15	98,21	97,34	100,02	98,74	111,13	85,41	96,08
Koncentrirano mlijeko	5,53	11,12	2,68	1,43	1,54	0,54	0,91		
Maslac i mliječni namazi	100,82	90,17	79,64	92,98	59,44	100,96	102,01	71,30	70,24
Sir i prerađeni sir	77,45	71,96	70,62	70,62	69,39	64,05	57,88	65,46	61,17
Mlijeko u prahu	17,84	15,16	13,18	15,38	17,86	16,09	11,62	15,97	11,85



Količine isporučenog kravljeg mlijeka

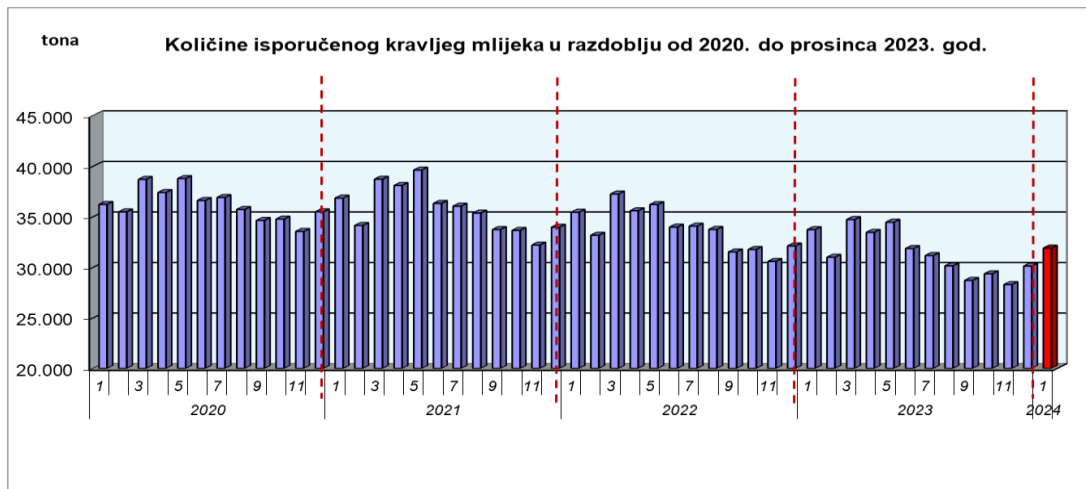
	2021	2022	2022/2021 (%)
ISPORUKA (kg)	428.665.190	405.425.392	-5,42

	MLIJEKO ZA PIĆE	VRHNJE	FERMENTIRANI PROIZVODI	MASLAC	KRAVLJI SIR
2009.	327.678	26.731	82.076	4.447	27.949
2010.	334.405	26.201	78.476	3.402	28.687
2011.	331.989	25.988	81.943	4.098	29.803
2012.	310.851	26.504	81.464	4.250	31.628
2013.	294.125	26.660	73.981	3.858	32.302
2014.	276.380	26.350	71.515	3.882	31.948
2015.	296.793	27.342	84.972	3.656	33.586
2016.	293.445	29.408	90.384	3.741	35.686
2017.	279.195	30.506	85.960	4.317	34.496
2018.	291.871	32.037	96.098	3.501	30.823
2019	296.746	35.406	94.715	4.256	33.436
2020	281.820	33.033	89.225	3.515	31.373
2021	264.776	32.096	89.917	4.064	32.356
2022	231.982	32.029	86.901	4.726	32.737
2023	207.675	31.882	89.245	3.731	32.494
siječanj	19.802	2.322	6.692	483	2.566
veljača	16.843	2.485	6.614	382	2.440
ožujak	19.715	2.965	6.971	398	2.751
travanj	17.547	2.523	7.153	340	2.459
svibanj	18.780	2.891	7.621	319	2.685
lipanj	19.049	2.686	8.946	221	2.937
srpanj	16.421	2.851	8.932	210	3.069
kolovoz	17.199	2.891	8.540	282	3.101
rujan	15.340	2.484	7.779	259	2.709
listopad	16.871	2.451	7.493	322	2.566
studeni	14.169	2.771	6.833	328	2.701
prosinac	15.939	2.562	5.671	287	2.510

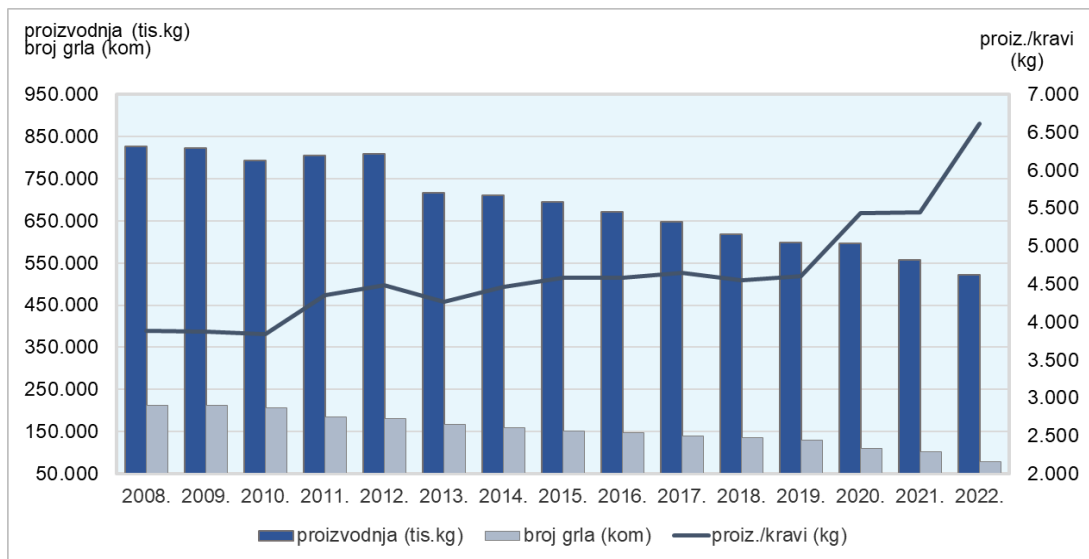
Isporučene količine kravljeg mlijeka (kg) po godinama i indeks povećanja/smanjenja

Mjesec	2019.	Indeks 2019./2018.	2020.	Indeks 2020./2019.	2021.	Indeks 2020./2019.	2022.	Indeks 2022./2021.	2023.	Indeks 2023./2022.	2024.	Indeks 2024./2023.
1.	38.014.391	93,44	36.217.137	95,27	36.841.026	101,72	35.443.611	96,21	33.726.472	95,16	* 31.896.928	94,58
2.	35.306.774	95,12	35.479.243	100,49	34.134.567	96,21	33.167.510	97,17	30.988.970	93,43		0,00
3.	39.993.368	97,53	38.691.681	96,75	38.712.711	100,05	37.248.716	96,22	34.722.654	93,22		0,00
4.	39.023.013	96,13	37.399.390	95,84	38.091.742	101,85	35.592.256	93,44	33.449.738	93,98		0,00
5.	39.999.634	96,41	38.773.062	96,93	39.618.692	102,18	36.203.261	91,38	34.461.205	95,19		0,00
6.	36.084.303	95,93	36.608.563	101,45	36.319.100	99,21	33.979.753	93,56	31.859.658	93,76		0,00
7.	36.318.072	95,43	36.904.507	101,61	36.048.969	97,68	34.067.864	94,50	31.157.549	91,46		0,00
8.	35.101.981	97,69	35.714.504	101,74	35.361.553	99,01	33.747.343	95,44	30.144.596	89,32		0,00
9.	33.763.940	97,26	34.634.712	102,58	33.734.136	97,40	31.515.092	93,42	28.701.609	91,07		0,00
10.	34.199.892	95,81	34.764.793	101,65	33.647.198	96,79	31.767.308	94,41	29.357.209	92,41		0,00
11.	32.866.772	95,37	33.545.391	102,06	32.194.609	95,97	30.579.238	94,98	28.289.704	92,51		0,00
12.	34.933.950	96,78	35.487.223	101,58	33.960.887	95,70	32.113.440	94,56	30.121.019	93,80		0,00
UKUPNO	435.606.090	96,06	434.220.206	99,68	428.665.190	98,72	405.425.392	94,58	376.980.383	92,98		

Izvor i Obrada: Ministarstvo poljoprivrede; *procjenjen podatak



godine	proizvodnja (tis.l)	proizvodnja (tis.kg)	broj grla (kom)	proiz./kravi (l)	proiz./kravi (kg)
2008.	801.630	825.679	212.623	3.770	3.883
2009.	798.557	822.514	212.220	3.763	3.876
2010.	769.037	792.108	206.536	3.724	3.835
2011.	780.475	803.889	184.745	4.225	4.351
2012.	785.948	809.526	180.555	4.353	4.484
2013.	696.101	716.984	168.025	4.143	4.267
2014.	690.643	711.362	159.394	4.333	4.463
2015.	674.205	694.431	151.502	4.450	4.584
2016.	651.125	670.659	146.510	4.444	4.578
2017.	629.528	648.414	139.443	4.515	4.650
2018.	599.869	617.865	135.851	4.416	4.548
2019.	581.765	599.218	130.025	4.474	4.608
2020.	579.095	596.468	109.807	5.274	5.432
2021.	541.340	557.580	102.333	5.290	5.449
2022.	507.230	522.447	79.042	6.417	6.610



Vanjsko trgovinska razmjena mlijeka i mliječnih proizvoda

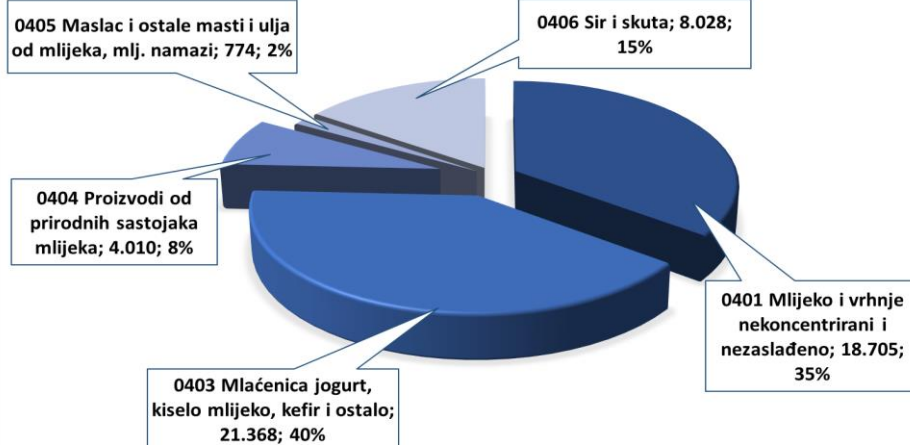
LCT.	Naziv skupine*	I. - XI. 2022.		I. - XI. 2023.						Index I. - XI. 2023. / I. - XI. 2022.				Pokrivenost uvoza izvozom (EUR)		Index I. - XI. 2023. / I. - XI. 2022.	
		Balanca		Izvoz		Uvoz		Balanca		Izvoz		Uvoz		%		Balanca	
		Količina, t	Vrijednost, EUR	Količina, t	Vrijednost, EUR	Količina, t	Vrijednost, EUR	Količina, t	Vrijednost, EUR	Količina, t	Vrijednost, EUR	Količina, t	Vrijednost, EUR	I. - XI. 2022.	I. - XI. 2023.	Količina, t	Vrijednost, EUR
0401	Mlijeko i vrhnje nekoncentrirani i nezaslađeno	-185.312	-109.554.588	18.705	22.407.989	221.854	120.900.715	-203.149	-98.492.726	74,9	105,9	105,5	92,5	16,18	18,53	109,6	89,9
0402	Mlijeko i vrhnje koncentrirano i zaslađeno	-7.874	-22.862.584	203	733.433	7.852	19.452.059	-7.649	-18.718.626	78,2	73,1	96,5	81,5	4,20	3,77	97,1	81,9
0403	Mlačenica jogurt, kiselo mlijeko, kefir i ostalo	8.002	9.183.438	21.368	27.390.082	11.018	15.552.740	10.350	11.837.342	106,0	120,2	90,6	114,3	167,47	176,11	129,3	128,9
0404	Proizvodi od prirodnih sastojaka mlijeka	198	-1.821.142	4.010	2.646.299	2.028	4.825.821	1.982	-2.179.522	139,8	86,7	76,0	99,0	62,63	54,84	1.001,0	119,7
0405	Maslac i ostale masti i ulja od mlijeka, mlij. namazi	-2.667	-17.368.263	774	5.488.888	4.627	26.123.292	-3.852	-20.634.404	99,7	105,8	134,4	115,8	23,00	21,01	144,5	118,8
0406	Sir i skuta	-27.634	-133.784.014	8.028	38.502.514	39.898	177.848.035	-31.870	-139.345.521	100,2	109,8	111,9	105,3	20,77	21,65	115,3	104,2
	UKUPNO (0401-0406)	-215.288	-276.207.153	53.088	97.169.205	287.276	364.702.662	-234.188	-267.533.457	93,1	110,1	105,5	100,1	24,22	26,64	108,8	96,9
	UKUPNO (HS 01-24; 29, 33, 35, 38, 41, 43, 50, 51, 52 i 53)	789.937	-1.338.479.085	3.815.369	3.563.323.908	3.486.502	5.411.500.350	328.867	-1.848.176.442	94,0	107,8	106,6	116,5	71,18	65,85	41,6	138,1

Napomena:

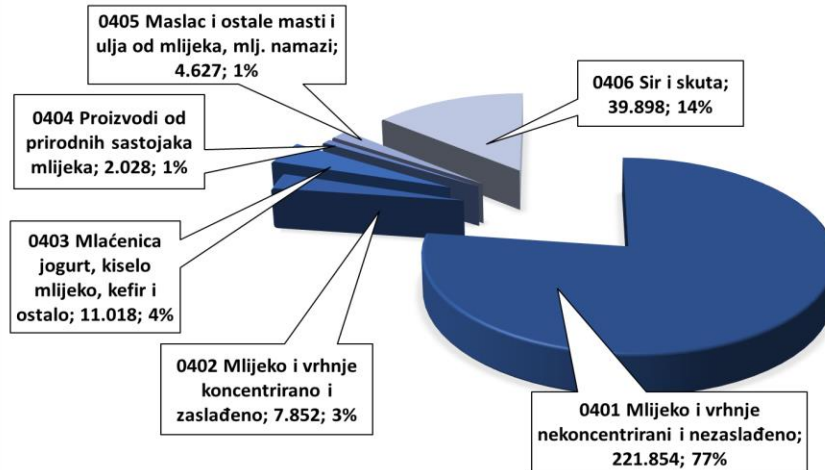
Podaci za 2023. godinu su PRIVREMENI

Vanjsko trgovinska razmjena mlijeka i mliječnih proizvoda I. – XI. 2023. godine

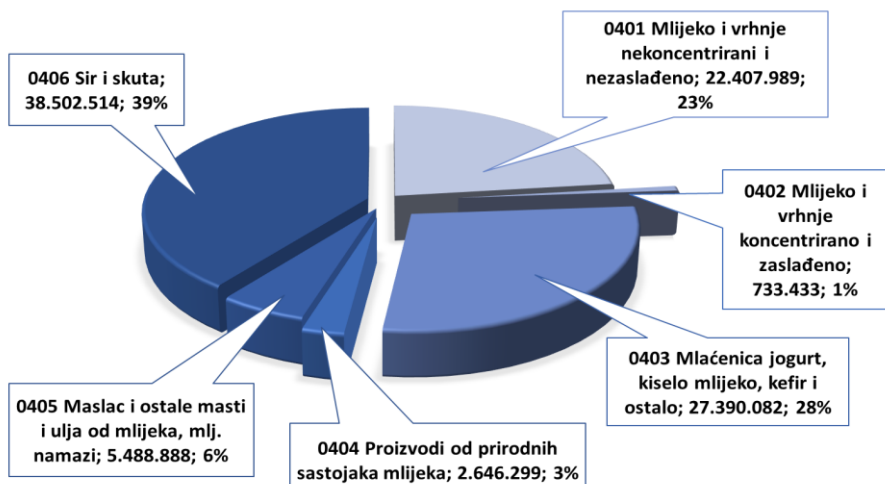
IZVOZ (tona)



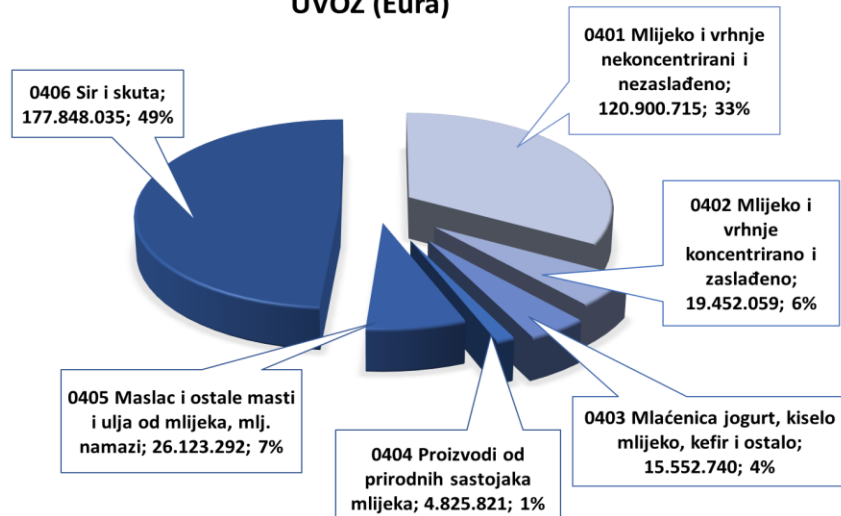
UVOZ (tona)



IZVOZ (Eura)



UVOZ (Eura)



Vanjsko trgovinska razmjena mlijeka i mliječnih proizvoda I. – XI. 2023. godine

Izvoz			2019		2020		2021		2022		I. - XI. 2023*	
			Vrijednost EUR	Količina (kg)	Vrijednost EUR	Količina (kg)	Vrijednost EUR	Količina (kg)	Vrijednost EUR	Količina (kg)	Vrijednost EUR	Količina (kg)
0401	Mlijeko i vrhnje, nekonzentrirani i bez dodanog šećera ili drugih sladila	Bosna i Hercegovina	3.727.427	7.645.908	5.151.301	12.134.054	3.784.628	7.660.552	7.439.832	9.592.729	7.743.494	7.815.932
		Srbija	2.705.991	5.750.897	2.720.509	5.648.183	2.477.880	4.962.534	5.478.899	7.827.565	2.707.829	2.533.093
		Slovenija	1.906.026	2.871.803	2.118.976	2.309.528	1.754.993	1.680.913	3.740.755	2.838.665	5.345.432	3.853.955
		Rumunjska	27.691	43.179	108.439	94.300	758.259	390.894	1.968.635	779.941	2.279.780	678.087
		Crna Gora	345.533	534.060	257.605	416.372	245.856	391.748	1.791.547	2.073.025	715.427	541.689
		Ostali	4.229.378	7.810.716	4.927.727	9.577.837	4.756.875	8.655.172	3.332.024	4.252.365	3.616.027	3.282.264
		Ukupno	12.942.046	24.656.563	15.284.557	30.180.273	13.778.491	23.741.814	23.751.692	27.364.290	22.407.989	18.705.020
0402	Mlijeko u vrhnje, koncentrirani ili s dodanim šećerom ili drugim sladilima	Slovenija	135.319	46.575	127.509	40.280	277.570	113.037	488.376	131.228	528.169	144.118
		Mađarska	0	0	58.524	22.000	96.822	34.250	368.765	86.600	28.511	9.825
		Bosna i Hercegovina	5.134	1.285	160.942	45.890	45.392	13.700	87.651	22.453	23.264	8.625
		Rumunjska	450	400	0	0	2.521	2.000	47.046	18.384	46.484	14.705
		Španjolska	0	0	0	0	4.358	1.718	23.361	9.129	0	0
		Ostali	849.844	119.809	26.456	8.471	16.011	13.605	43.372	10.821	107.005	25.919
		Ukupno	990.747	168.069	373.431	116.641	442.674	178.310	1.058.571	278.616	733.433	203.192
0403	Mlačenica, kiselo mlijeko i vrhnje, kefir i ostalo fermentirano ili zakiseljeno mlijeko i vrhnje, neovisno o tome jesu li koncentrirani ili sadrže dodani šećer ili druga sladila ili su aromatizirani ili sadrže dodano voće, orašaste plodove ili kakao, ili ne, i jogurt može dodatno sadržavati čokoladu, začine, biljke ili žitarice	Bosna i Hercegovina	4.415.864	5.157.877	4.655.504	5.461.913	4.707.695	5.529.073	5.682.051	5.621.914	6.781.303	5.648.535
		Slovenija	3.718.108	3.586.805	3.675.341	3.484.225	3.499.980	3.315.411	5.324.188	4.343.266	6.412.599	4.546.456
		Italija	1.041.162	1.216.655	1.230.087	1.538.788	2.386.463	3.095.720	4.623.687	3.790.040	5.307.181	3.725.648
		Srbija	1.160.665	1.405.466	1.210.717	1.519.534	933.643	1.272.251	1.325.843	1.485.524	1.272.510	1.282.792
		Švedska	1.808.429	1.043.258	1.739.659	989.278	1.456.618	891.047	1.311.791	678.836	1.296.127	548.925
		Ostali	3.551.287	4.243.614	3.978.951	4.866.108	5.361.775	6.048.895	6.384.627	5.797.065	6.320.362	5.615.558
		Ukupno	15.695.515	16.653.676	16.490.259	17.859.846	18.346.174	20.152.397	24.652.187	21.716.646	27.390.082	21.367.914
0404	Surutka, koncentrirana ili nekonzentrirana, s dodanim šećerom ili drugim sladilima; proizvodi što se sastoje od prirodnih sastojaka mlijeka, sa ili bez dodanog šećera ili ostalih sladila, što nisu drugdje specificirani	Srbija	946.678	1.413.578	967.098	1.492.100	1.253.434	1.483.659	1.503.506	1.450.413	862.266	1.427.276
		Grčka	0	0	48.747	59.300	251.540	268.800	503.635	470.400	21.259	22.402
		Slovenija	333.119	413.510	413.962	539.659	332.630	413.352	289.568	291.221	516.285	422.769
		Češka	212.983	309.563	186.588	285.784	316.467	367.200	220.067	195.400	141.584	236.800
		Sjeverna Makedonija	224.402	287.250	240.123	325.250	341.839	367.948	183.314	156.063	147.969	217.444
		Ostali	150.503	952.852	212.635	987.785	267.776	234.934	496.084	569.414	956.936	1.683.204
		Ukupno	1.867.685	3.376.753	2.069.153	3.689.878	2.763.686	3.135.893	3.196.174	3.132.910	2.646.299	4.009.894
0405	Maslac i ostale masti i ulja dobiveni iz mlijeka; mliječni namazi	Bosna i Hercegovina	1.441.958	291.477	1.635.592	337.318	1.568.234	323.175	1.764.070	291.135	2.049.354	296.799
		Slovenija	1.566.585	270.322	1.419.803	268.219	1.535.443	259.869	1.713.284	227.909	2.253.399	326.646
		Crna Gora	834.191	142.969	474.482	82.775	518.656	86.778	796.167	102.490	659.722	83.426
		Nizozemska	473	81	58	12	1.783	279	210.803	42.196	3.106	275
		Kosovo	21.262	3.765	6.348	1.073	42.045	8.766	160.120	24.947	81.450	11.004
		Ostali	768.371	142.331	755.368	157.862	612.016	125.068	979.373	148.480	441.857	56.281
		Ukupno	4.632.840	850.945	4.291.651	847.259	4.278.177	803.935	5.623.817	837.156	5.488.888	774.431
0406	Sir i skuta	Slovenija	16.134.849	4.636.646	13.958.353	4.077.518	15.001.524	4.398.048	17.483.329	4.218.124	18.069.282	3.950.504
		Bosna i Hercegovina	6.739.196	1.816.105	6.741.894	1.769.068	7.305.426	1.887.315	8.338.551	1.886.702	8.471.685	1.696.203
		Srbija	2.802.636	841.998	3.321.076	997.852	3.524.721	1.033.322	4.392.195	1.074.268	4.159.971	912.133
		Crna Gora	1.496.180	350.742	1.124.979	278.804	1.297.596	312.488	2.324.771	476.708	2.291.165	419.664
		Sjeverna Makedonija	1.440.948	414.077	1.335.392	367.395	1.326.878	364.069	1.571.323	364.656	1.030.981	225.747
		Ostali	2.409.879	595.374	3.214.583	860.271	4.006.505	743.430	4.788.857	825.413	4.479.430	823.734
		Ukupno	31.023.688	8.654.941	29.696.277	8.350.908	32.462.650	8.738.671	38.899.026	8.845.871	38.502.514	8.027.985
Ukupno (0401-0406)			67.152.521	54.360.947	68.205.328	61.044.805	72.071.852	56.751.021	97.181.467	62.175.488	97.169.205	53.088.436

*privremeni podaci

Vanjsko trgovinska razmjena mlijeka i mliječnih proizvoda I. – XI. 2023. godine

Uvoz			2019		2020		2021		2022		I. - XI. 2023*	
			Vrijednost EUR	Količina (kg)	Vrijednost EUR	Količina (kg)	Vrijednost EUR	Količina (kg)	Vrijednost EUR	Količina (kg)	Vrijednost EUR	Količina (kg)
0401	Mlijeko i vrhnje, nekoncentrirani i bez dodanog šećera ili drugih sladila	Mađarska	23.882.988	62.316.082	21.376.006	56.297.162	29.486.865	74.037.121	69.406.660	107.654.083	50.052.176	103.278.205
		Slovenija	34.785.084	89.222.864	35.945.577	96.340.264	37.994.563	100.667.603	45.451.288	86.438.113	41.211.187	75.705.653
		Češka	6.219.119	13.514.545	4.341.257	9.672.211	3.355.948	6.875.247	8.130.201	12.876.772	5.605.540	8.543.029
		Poljska	4.667.697	4.746.012	2.849.930	3.775.930	5.493.094	3.774.357	5.385.188	4.064.858	4.698.154	7.022.678
		Slovačka	10.664.560	28.397.626	6.985.777	21.789.315	1.667.207	4.988.674	4.159.512	7.702.835	4.587.967	7.915.051
		Ostali	11.089.240	19.881.778	9.402.906	18.095.335	13.018.399	20.828.648	12.329.280	13.038.101	14.745.691	19.389.260
		Ukupno	91.308.688	218.078.908	80.901.453	205.970.217	91.016.076	211.171.650	144.862.129	231.774.762	120.900.715	221.853.876
0402	Mlijeko i vrhnje, koncentrirani ili s dodanim šećerom ili drugim sladilima	Poljska	6.716.651	3.210.607	3.382.852	1.369.819	5.301.861	1.960.726	7.574.477	1.988.484	8.439.983	2.998.624
		Njemačka	3.345.188	3.430.918	5.305.318	4.162.241	4.640.637	3.782.479	5.563.264	2.887.194	3.758.606	2.412.228
		Češka	1.610.806	706.491	3.270.737	1.412.915	4.458.638	1.758.652	3.499.472	831.382	2.262.345	572.522
		Nizozemska	1.186.872	553.628	235.468	98.944	858.190	316.489	3.238.851	927.178	2.982.248	963.390
		Belgija	1.403.088	681.530	1.089.588	427.591	810.735	309.091	1.615.720	441.040	526.364	235.780
		Ostali	538.566	225.273	1.364.142	508.409	1.689.482	704.670	3.275.103	1.495.428	1.482.513	669.185
		Ukupno	14.801.171	8.808.448	14.648.105	7.979.469	17.759.543	8.832.107	24.766.887	8.570.706	19.452.059	7.851.730
0403	Mlačenica, kiselo mlijeko i vrhnje, kefir i ostalo fermentirano ili zakiseljeno mlijeko i vrhnje, neovisno o tome jesu li koncentrirani ili sadrže dodani šećer ili druga sladila ili su aromatizirani ili sadrže dodano voće, orašaste plodove ili kakao, ili ne, i jogurt može dodatno sadržavati čokoladu, začine, biljke ili žitarice	Njemačka	3.650.551	2.780.504	3.325.795	2.585.880	3.651.865	2.773.820	4.084.360	2.661.632	4.068.247	2.308.517
		Bosna i Hercegovina	2.047.943	2.957.187	2.393.940	3.646.148	4.180.102	6.216.780	3.789.003	4.785.633	4.298.397	4.234.131
		Slovenija	2.012.566	2.063.213	1.770.818	1.947.177	2.140.178	2.283.613	2.207.037	2.028.574	2.079.847	1.662.822
		Mađarska	843.675	739.984	724.234	615.406	834.804	668.597	1.102.820	728.671	1.348.580	693.026
		Poljska	397.011	352.276	464.016	418.528	590.439	550.822	849.691	644.020	933.511	602.748
		Ostali	1.139.024	678.763	995.053	665.757	1.322.858	991.888	2.560.378	2.032.915	2.824.158	1.516.749
		Ukupno	10.090.770	9.571.928	9.673.856	9.878.897	12.720.246	13.485.520	14.593.289	12.881.444	15.552.740	11.017.993
0404	Surutka, koncentrirana ili nekoncentrirana, s dodanim šećerom ili drugim sladilima; proizvodi što se sastoje od prirodnih sastojaka mlijeka, sa ili bez dodanog šećera ili ostalih sladila, što nisu drugdje specificirani	Njemačka	4.219.478	1.810.144	4.278.499	1.792.207	3.739.260	1.378.826	3.778.163	1.289.179	3.658.966	1.282.851
		Nizozemska	32.506	12.827	334.030	405.827	362.202	317.930	759.209	510.013	334.902	419.004
		Poljska	164.198	128.437	299.204	228.131	309.487	212.924	450.651	246.535	474.438	231.913
		Italija	2.412	1.694	81.275	24.182	130.381	744.995	119.517	71.673	16.963	8.057
		Danska	34.634	9.681	71.857	17.553	80.301	20.537	101.627	21.518	131.862	20.955
		Ostali	408.293	916.188	529.879	848.285	304.127	56.253	292.642	755.325	208.690	65.502
		Ukupno	4.861.521	2.878.969	5.594.744	3.316.185	4.925.758	2.731.465	5.501.809	2.894.244	4.825.821	2.028.282
0405	Maslac i ostale masti i ulja dobiveni iz mlijeka; mliječni namazi	Njemačka	7.592.341	1.792.936	6.973.874	1.925.250	7.266.619	1.633.493	11.071.517	1.572.169	10.021.951	1.910.913
		Poljska	3.485.518	771.271	1.116.820	292.435	1.360.259	310.248	3.450.617	497.184	4.831.775	836.975
		Italija	322.973	65.281	683.057	172.522	1.002.728	219.923	2.760.341	367.112	4.141.381	727.202
		Nizozemska	835.598	175.498	908.678	215.648	2.089.273	515.406	2.344.179	444.497	1.817.338	258.739
		Srbija	816.863	194.636	964.508	233.670	1.129.376	276.556	1.459.299	270.492	1.262.805	204.913
		Ostali	2.280.657	515.649	2.872.201	671.108	3.306.478	718.379	4.333.515	683.957	4.048.042	687.919
		Ukupno	15.333.950	3.515.271	13.519.138	3.510.633	16.154.733	3.674.005	25.419.468	3.835.411	26.123.292	4.626.661
0406	Sir i skuta	Njemačka	53.177.767	16.923.789	48.852.946	16.269.193	54.642.168	16.978.429	74.318.592	16.778.681	69.911.561	17.338.681
		Nizozemska	19.994.046	6.639.621	13.880.721	4.625.177	16.345.275	5.026.595	26.782.069	5.591.597	23.622.435	6.414.695
		Italija	12.258.090	2.143.068	10.526.704	1.852.460	13.921.208	2.363.838	20.020.543	2.924.294	26.665.515	3.951.368
		Poljska	6.133.395	1.984.985	5.099.333	1.700.106	6.238.782	2.024.097	12.403.450	2.894.317	9.318.674	2.268.847
		Slovenija	7.260.736	2.276.841	7.359.584	2.237.032	10.702.661	3.054.124	11.114.922	2.490.502	7.386.776	1.778.815
		Ostali	18.563.394	4.626.616	20.267.753	5.063.724	27.745.165	7.039.701	37.433.786	7.519.755	40.943.074	8.145.142
		Ukupno	117.387.428	34.594.921	105.987.041	31.747.692	129.595.259	36.486.784	182.073.362	38.199.145	177.848.035	39.897.547
Ukupno (0401-0406)			253.783.528	277.448.444	230.324.337	262.403.093	272.171.615	276.381.530	397.216.944	298.155.711	364.702.662	287.276.089

*privremeni podaci

Autor: Marijana Kojić Jurinić, dipl.ing.agr.
Suradnik: Zoran Mišćević, mag.oec

MINISTARSTVO POLJOPRIVREDE RH
Tržišni cjenovni informacijski sustav u poljoprivredi

Ulica grada Vukovara 78
10000 Zagreb
Hrvatska

tel/fax: 01/ 610-66-35
e-mail: tisup@mps.hr
www.tisup.mps.hr