

SIROVO MLIJEKO I MLIJEČNI PROIZVODI



OŽUJAK 2024.

Prosječna otkupna cijena kravljeg sirovog mlijeka u RH (EUR /kg)

SIROVO MLJEKO
realne kvalitete
(m.m. 4,09; m.b. 3,54)

Prosjeak EUR/kg
/average/

Promjena
2. mj./ 2024.
1. mj./ 2024.

Promjena
2. mj.
2024./2023.

2. mj. - 2024.

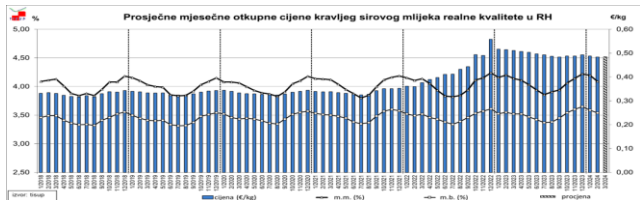
0,48393

- 0,88%

- 5,97%

PROCJENA
otkupne cijene mlijeka
3. mj. - 2024.

0,48442



Prosječne veleprodajne cijene mliječnih proizvoda (EUR /kg)

MLJEČNI PROIZVODI
2. mj. - 2024.

Prosjeak EUR/kg
/average/

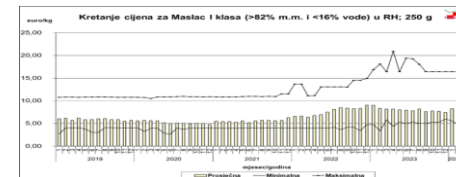
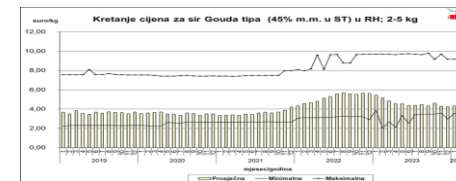
Promjena
2. mj./ 2024.
1. mj./ 2024.

Promjena
2. mj.
2024./2023.

- Mlijeko trajno, 2,8% m.m. u 1l **0,77**
- Mlijeko svježe, 3,2% m.m. u 1l **0,90**
- Jogurt obični (čvrsti/tekući) min 2,8% m.m. - čašica (150-250g) **1,43**
- Vrhnje kis. 20% m.m. - čašica (150-250g) **2,44**
- Vrhnje kis., 12% m.m. - čašica (150-250g) **2,08**
- Svježi sir polumasni (10-25 % m.m. u ST); 600 g **2,82**
- sir Edam tipa (45% m.m. u ST); 2-5 kg **4,72**
- sir Trapiet tipa (45% m.m. u ST); 2-5 kg **8,23**
- sir Gouda tipa (45% m.m. u ST); 2-5 kg **4,43**
- Maslac (>82% m.m. i <16% vode); 250 g **7,68**
- Maslac I klasa (>82% m.m. i <16% vode); blok 25 kg **7,25**

- 0,27%**
- 0,19%**
- 0,42%**
- 6,36%**
- 1,85%**
- 3,07%**
- 6,23%**
- 9,17%**
- 2,63%**
- 7,17%**
- 4,15%**

-
-
-
-
-
- 0,80%**
- 17,21%**
- 4,89%**
- 14,08%**
- 7,69%**
- 5,28%**



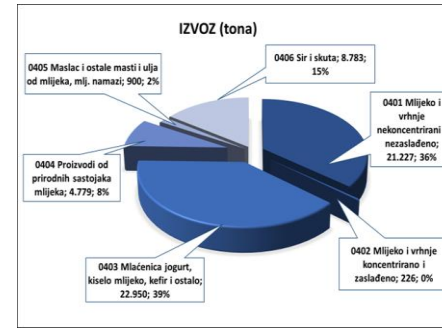
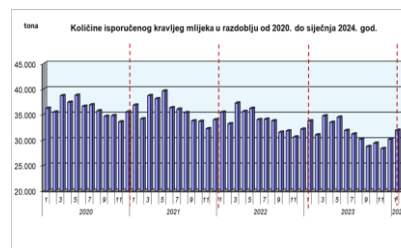
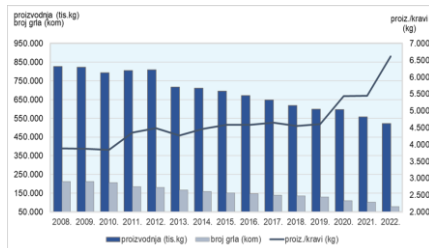
RH CIJENE

PROIZVODNJA RH

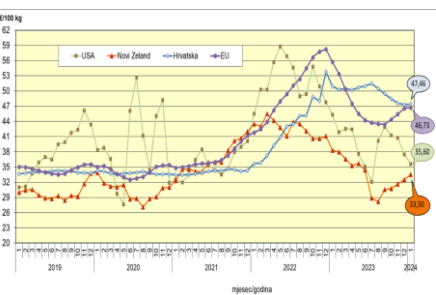
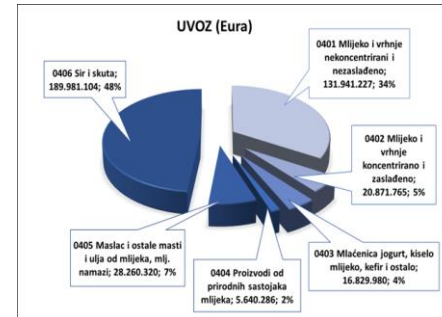
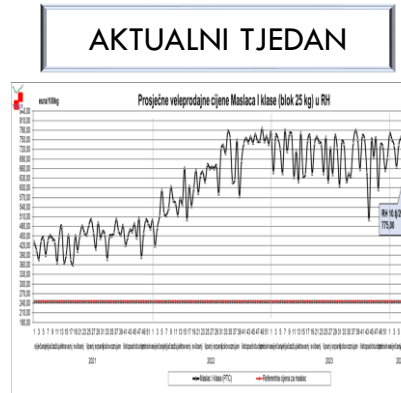
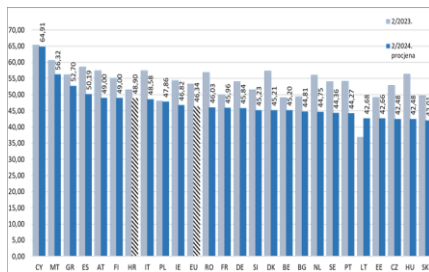
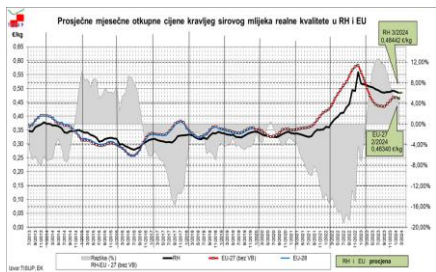
UVOZ – IZVOZ

Prosječna otkupna cijena sirovog mlijeka u EU i RH

| 1/2024 | kvaliteta ¹ | EUR/100kg | INDEKS 1mj/12mj |
|----------------|------------------------|-----------|--------------------|
| EU-27 (bez VB) | realna ² | 46,73 | 100,3 |
| RH | realna - 4,06/3,54 | 48,82 | 99,1 |
| RH/EU - 27 (%) | | 4,47% | |



EU CIJENE



| PROIZVOD | VELEPRODAJNE CIJENE MLIJEČNIH PROIZVODA U VELJAČI 2024. (EUR/100kg) | | |
|--|---|--------|----------|
| | RH | EU | RHEU (%) |
| Maslac I klasa (>82% m.m. i <16% vode); blok 25 kg | 724,82 | 546,70 | 32,58% |
| sir Gouda tipa (45% m.m. u ST); 2-5 kg | 443,27 | 429,84 | 3,12% |
| sir Edam tipa (45% m.m. u ST); 2-5 kg | 472,10 | 431,79 | 9,34% |

| 10. tjedan 04.03. - 10.03.2024. | Mlijeko trajno 2,8% m.m., 1l | Mlijeko svježe 3,2% m.m., 1l | Jogurt obični min 2,8% m.m. čašica (150- 250g) | Vrhnje kis., 20% m.m., čašica (150- 250g) | Vrhnje kis., 12% m.m., čašica (150- 250g) | Svježi sir polumasni (10-25 % m.m. u ST); 500 g | sir Edam tipa (45% m.m. u ST); 2-5 kg | sir Trapiet tipa (45% m.m. u ST); 2-5 kg | sir Gouda tipa (45% m.m. u ST); 2-5 kg | Maslac (>82% m.m. i <16% vode); 250 g | Maslac I klasa (>82% m.m. i <16% vode); blok 25 kg |
|------------------------------------|------------------------------------|------------------------------------|---|--|--|--|---|--|--|--|---|
| prosječna cijena (E urol 1/kg) | 0,78 | 0,90 | 1,42 | 2,49 | 2,06 | 2,84 | 4,96 | 8,78 | 4,67 | 7,84 | 7,75 |
| 10.tj. 2024./9.tj. 2024. (%) | 1,54 | -1,82 | -1,80 | -5,26 | -4,18 | 3,93 | 11,35 | -10,19 | -1,44 | 0,59 | 2,11 |
| 10.tj. 2024./10.tj. 2023. (%) | -8,52 | 0,03 | -3,53 | -13,17 | -9,65 | 15,25 | -6,43 | 14,99 | -11,11 | -5,47 | 0,88 |

CIJENE SIROVOG MLIJEKA U RH I EU

- neznatni pad otkupnih cijena mlijeka na domaćem tržištu u prva dva mjeseca ove godine; u odnosu na prosinac 2023. godine cijena mlijeka u veljači bila je niža za 1,7 %.
- prosječna cijena mlijeka realne kvalitete u veljači iznosila je 0,48393 €/kg (48,39 €/100 kg) uz 4,09 % m.m. i 3,54 % m.b. što je u odnosu na cijene prije godinu dana niže za 5,9 %
- prema procjeni, cijena mlijeka u ožujku ove godine (0,48442 €/kg) ne ukazuje na značajnije promjene
- u odnosu na druge zemlje EU, otkupna cijena mlijeka u Hrvatskoj svrstala se u kategoriju zemalja višeg srednjeg cjenovnog ranga, a prema procjeni za veljaču 6 država članica bilježi više otkupne cijene od hrvatskih (CY, MT, GR, ES, FI, AT)
- Prosječna godišnja otkupna cijena mlijeka realne kvalitete u 2023. god. iznosila je 0,49902 €/kg (m.m.4,06 %; m.b.3,5 %) i bila je viša za 17,5 % u odnosu na prosječnu cijenu mlijeka u 2022. godinu, a u odnosu na petogodišnje razdoblje (2018.-2022.) za 41,9 %.
- otkupne cijene mlijeka na EU tržištu u siječnju ove godine zadržale su se na razini cijena s kraja 2023. Prema dostupnim podacima prosječna cijena mlijeka na razini EU u siječnju iznosila je 46,73 €/100 kg i bila je niža u odnosu na cijene godinu dana ranije za 16,6 %. Cijenu mlijeka za veljaču 2024. god. EK procjenjuje na 46,34 €/100 kg što je u odnosu na otkupnu cijenu mlijeka realne kakvoće na RH tržištu niže za 4,2 %.

VELEPRODAJNE CIJENE MLIJEČNIH PROIZVODA

- prosječne veleprodajne cijene u veljači 2024. god.
- u odnosu na siječanj 2024. god. – prosječne cijene polutvrđih sireva goude i edama bile su u veljači ove godine neznatno više, za 2,6 odnosno 6,2% dok su značajno niže bile prodajne cijene trapista, za 9,1 i maslaca, za 7,1 %
- u odnosu na veljaču 2023. godine – prosječne cijene svih polutvrđog sireva (edama, goude i trapista) ove su godine u veljači bile niže za 4,8 do 17,2 %, a niže su bile i cijene maslaca 250 g, za 7,7 %. Prodajne cijene svježeg nisu se mijenjale

PROIZVODNJA KRAVLJEG MLIJEKA U RH

- u isporuci mlijeka otkupljivačima u siječnju 2024. godine sudjelovalo je 2.602 isporučitelja, a isporučena količina kravljeg mlijeka iznosila je 31.900.886 kg. Isporučena količina mlijeka u siječnju ove godine u odnosu na prosinac 2023. god. bila je viša za 5,9 %, a u odnosu na isti mjesec 2023. godine bila je niža za 5,4 %. Prema procjeni količina mlijeka koje se očekuje u isporuci za veljaču 2024. god iznosi 31.481.362 kg. Ukupna otkupljena količina kravljeg mlijeka u 2023. god. iznosila je 376.980.383 kg što je za 7,0 % manje u odnosu na otkupljene količine u 2022. godini.

PROIZVODNJA MLIJEČNIH PROIZVODA U RH

- u siječnju 2024. god. u odnosu na prosinac 2023.god. smanjena je proizvodnja vrhnja (za 3,0 %), a povećana je proizvodnja mlijeka za piće (za 12,8 %), fermentiranih proizvoda (za 30,6 %), kravljeg sira (za 3,3 %) i maslaca (za 8,3 %). U odnosu na isto razdoblje 2023. godine smanjena je proizvodnja mlijeka za piće (9,1 %) i maslaca (za 35,6 %), a povećana je proizvodnja fermentiranih proizvoda (za 10,7 %), kravljeg sira (za 1,0 %) i vrhnja (za 7,0 %).

VANJSKO TRGOVINSKA RAZMJENA MLIJEKA I MLIJEČNIH PROIZVODA

- u prosincu 2023. godine udio vrijednosti izvoza mlijeka i mliječnih proizvoda činio je 2,7 % ukupne vrijednosti izvoza poljoprivredno prehrambenih proizvoda, dok je u istom razdoblju udio vrijednosti uvoza u ukupnoj vrijednosti uvoza poljoprivredno prehrambenih proizvoda činio 6,7 %
- ukupan uvoz mlijeka i mliječnih proizvoda u prosincu 2023. godine iznosio je 393.524.682 EUR odnosno 311.075t dok je izvoz iznosio 106.598.857 EUR odnosno 58.864 t. Deficit u spomenutom razdoblju iznosi 286.925.825 EUR što je smanjenje za 4,4 % u odnosu na isto razdoblje lanjske godine.
- u grupi mlijeko i mliječni proizvodi (KN 0401-0406) najznačajniji izvozni proizvodi na razini vrijednosti razmjene su sirevi i skuta s ostvarenim udjelom od 39 %; mlačenica, jogurt, kiselo mlijeko, kefir i ostalo udjelom od 28 % te mlijeko i vrhnje, nekoncentrirani i nezaslađeno s udjelom od 23 %. U uvozu najznačajniji udio od 48 % ostvarili su sirevi i skuta, te mlijeko i vrhnje, nekoncentrirani i nezaslađeno od 34%
- u mljekarskom sektoru u prosincu 2023. godine u odnosu na isto razdoblje 2022. godine došlo je do vrijednosnog povećanja uvoza od 0,9 % i vrijednosnog povećanja izvoza od 9,7 %
- pokrivenost uvoza mlijeka i mliječnih proizvoda izvozom u prosincu 2023. god iznosila je 27,1%

Prosječna otkupna cijena kravljeg sirovog mlijeka u RH (€/kg)

SIROVO MLIJEKO
realne kvalitete
(m.m. 4,09; m.b. 3,54)

Prosjek EUR/kg
/average/

Promjena
2.mj./ 2024.
1.mj./ 2024.

Promjena
2. mj.
2024./2023.

2. mj. - 2024.

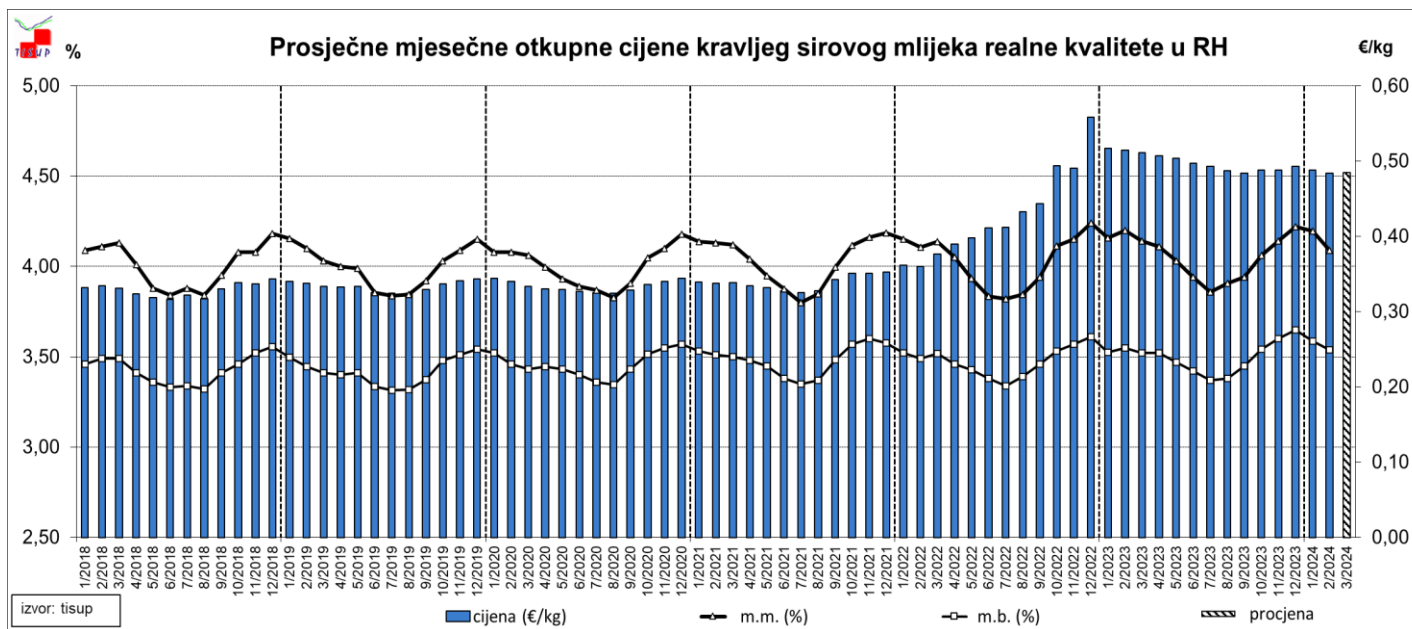
0,48393

- 0,88%

- 5,97%

PROCJENA
otkupne cijene mlijeka
3. mj. - 2024.

0,48442



Prosječna otkupna cijena sirovog mlijeka u EU i RH (€/kg)

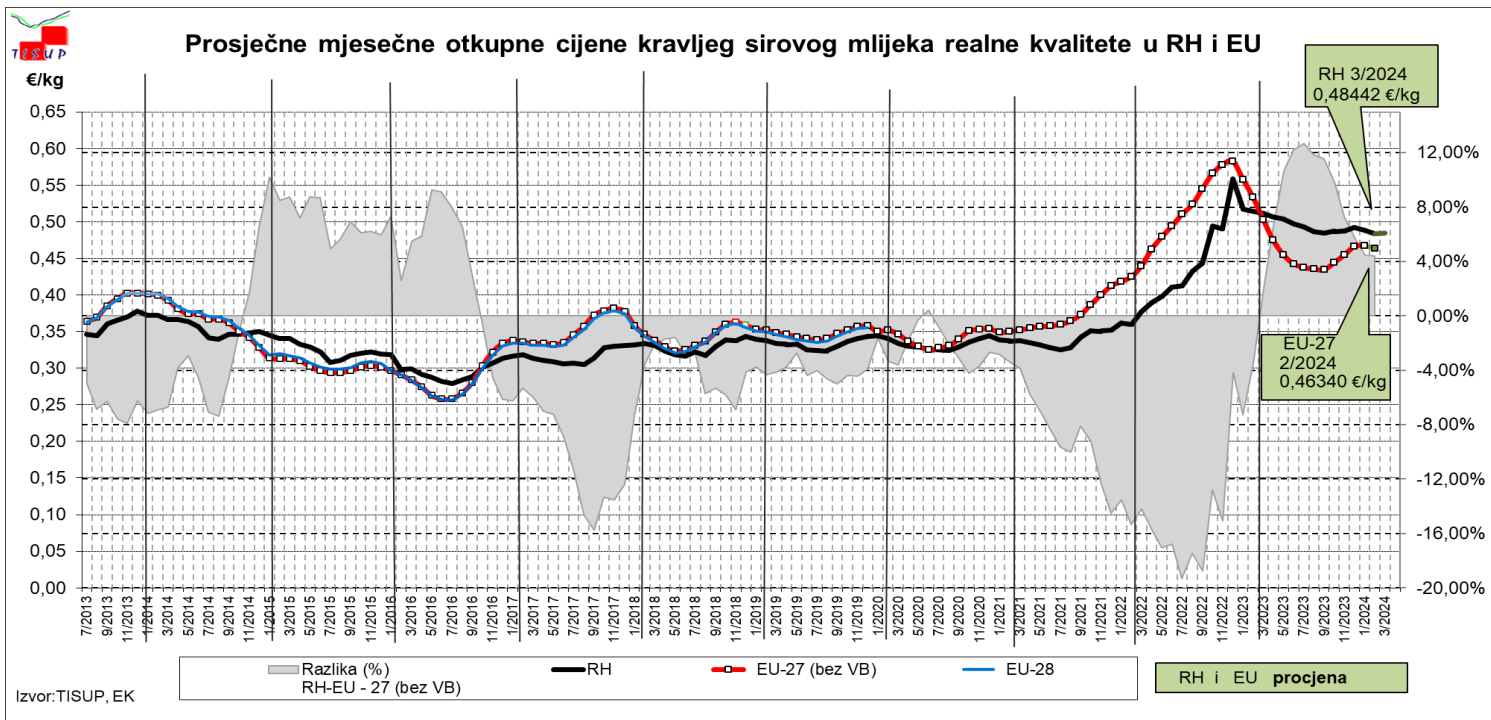
| 1/2024 | kvaliteta ¹ | EUR/100kg | INDEKS 1mj / 12mj |
|-----------------|------------------------|-----------|----------------------|
| EU -27 (bez VB) | realna ² | 46,73 | 100,3 |
| RH | realna - 4,06/3,54 | 48,82 | 99,1 |
| RH/EU - 27 (%) | | 4,47% | |

(1) % m.m. / % m.b.

(2) EK ne objavljuje podatke o kvaliteti mlijeka
ažurirano 06.03.2024.

Izvor: EK, TISUP

Obrada: Ministarstvo poljoprivrede; <https://tisup.mps.hr/>

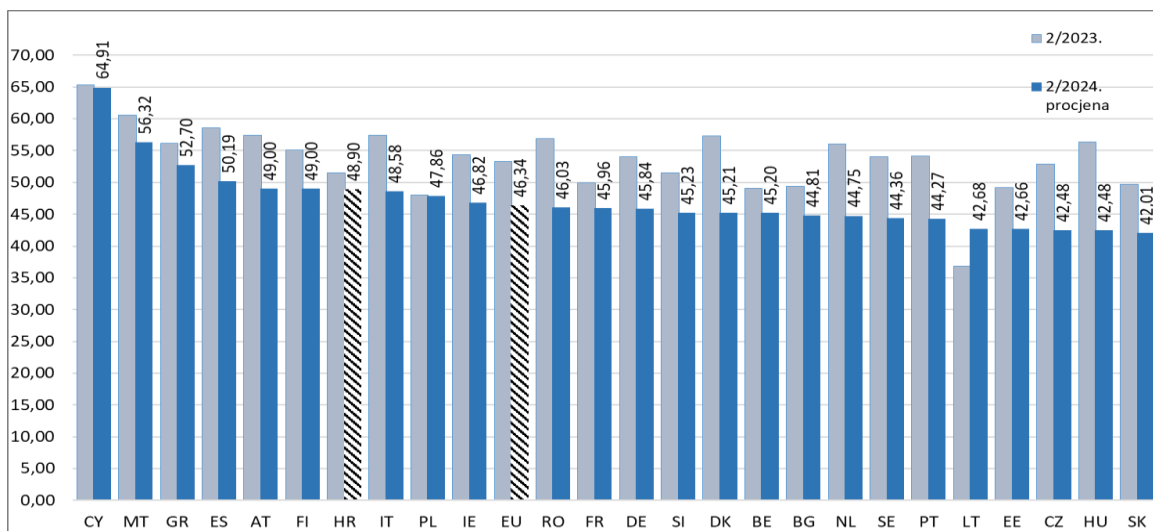


Prosječne otkupne cijene kravljjeg mlijeka realne kvalitete u EU (€/100 kg)

| | Belgium | Bulgaria | Czech Rep. | Denmark | Germany | Estonia | Ireland | Greece | Spain | France | Croatia | Italy | Cyprus | Latvia | Lithuania | Hungary | Malta | Netherlands | Austria | Poland | Portugal | Romania | Slovenia | Slovakia | Finland | Sweden | EU (witho UK) | % EU (without UK) compared to previous month (*) | |
|---------|--------------|----------|------------|---------|---------|--------------|--------------|--------|-------|--------|---------|-------|--------|--------|-----------|---------|-------|-------------|---------|--------|----------|---------|----------|----------|---------|--------|---------------|--|--------|
| 2022m01 | 45,13 | 37,61 | 39,82 | 43,68 | 43,03 | 38,67 | 46,03 | 44,22 | 36,02 | 40,73 | 36,14 | 39,89 | 58,22 | 41,72 | 44,23 | 36,01 | 62,00 | 45,00 | 42,40 | 40,09 | 34,19 | 40,41 | 35,93 | 37,18 | 42,38 | 42,90 | 41,81 | + 1,3% | |
| 2022m02 | 45,61 | 37,99 | 40,91 | 43,68 | 44,25 | 40,30 | 47,59 | 45,46 | 36,70 | 41,18 | 35,96 | 40,56 | 58,36 | 42,67 | 45,94 | 37,28 | 61,92 | 45,00 | 43,20 | 40,62 | 34,15 | 39,63 | 36,87 | 38,10 | 42,15 | 43,01 | 42,50 | + 1,7% | |
| 2022m03 | 47,68 | 38,57 | 40,63 | 46,23 | 47,98 | 41,21 | 48,95 | 46,79 | 37,18 | 40,94 | 37,66 | 40,56 | 57,68 | 43,44 | 47,62 | 37,02 | 63,54 | 46,50 | 44,26 | 41,44 | 34,16 | 40,74 | 38,16 | 38,84 | 43,93 | 44,71 | 43,92 | + 3,3% | |
| 2022m04 | 48,81 | 39,69 | 42,86 | 46,78 | 49,69 | 42,64 | 51,28 | 47,95 | 40,68 | 42,58 | 38,93 | 45,93 | 57,52 | 45,21 | 51,04 | 38,89 | 62,51 | 48,50 | 45,96 | 45,17 | 37,85 | 42,41 | 40,63 | 39,64 | 46,01 | 45,97 | 46,23 | + 5,3% | |
| 2022m05 | 51,56 | 40,14 | 43,48 | 50,67 | 51,73 | 43,88 | 53,61 | 49,60 | 41,84 | 43,12 | 39,81 | 47,17 | 57,52 | 47,26 | 52,72 | 39,68 | 61,97 | 52,50 | 47,54 | 46,49 | 38,22 | 42,40 | 42,14 | 40,38 | 46,99 | 47,70 | 47,99 | + 3,8% | |
| 2022m06 | 54,86 | 40,82 | 44,46 | 55,65 | 51,73 | 45,78 | 55,45 | 51,90 | 42,52 | 43,84 | 41,09 | 48,19 | 57,04 | 48,60 | 51,88 | 40,42 | 61,90 | 56,50 | 47,97 | 49,24 | 38,19 | 44,58 | 43,92 | 41,86 | 47,39 | 49,77 | 49,40 | + 2,9% | |
| 2022m07 | 55,50 | 42,12 | 45,99 | 57,78 | 54,40 | 46,74 | 57,78 | 54,43 | 44,95 | 44,12 | 41,18 | 48,19 | 57,26 | 49,61 | 51,24 | 42,42 | 61,68 | 60,00 | 51,11 | 49,50 | 40,14 | 49,10 | 45,72 | 43,60 | 49,26 | 52,24 | 51,08 | + 3,4% | |
| 2022m08 | 56,22 | 43,32 | 47,10 | 58,88 | 56,19 | 48,02 | 59,73 | 56,09 | 46,21 | 44,85 | 43,22 | 50,98 | 62,09 | 49,77 | 51,23 | 45,22 | 61,90 | 60,00 | 52,37 | 50,88 | 40,49 | 46,07 | 47,86 | 45,28 | 50,12 | 53,85 | 52,37 | + 2,5% | |
| 2022m09 | 57,98 | 45,87 | 48,63 | 58,90 | 58,59 | 50,05 | 64,29 | 58,12 | 48,06 | 46,28 | 44,28 | 54,34 | 62,90 | 49,26 | 52,65 | 47,90 | 63,36 | 61,25 | 54,83 | 53,18 | 43,72 | 53,02 | 50,88 | 47,12 | 52,84 | 54,85 | 54,53 | + 4,1% | |
| 2022m10 | 59,06 | 50,06 | 50,50 | 59,96 | 60,56 | 51,89 | 68,47 | 58,96 | 53,98 | 48,26 | 49,38 | 55,35 | 63,90 | 49,21 | 55,25 | 48,92 | 62,95 | 62,25 | 57,08 | 54,73 | 52,01 | 53,82 | 53,60 | 49,33 | 55,41 | 56,70 | 56,64 | + 3,9% | |
| 2022m11 | 58,29 | 51,23 | 52,89 | 61,43 | 61,55 | 53,21 | 69,24 | 59,61 | 56,99 | 48,85 | 48,41 | 55,35 | 64,42 | 49,05 | 54,62 | 52,51 | 62,67 | 62,25 | 58,88 | 58,36 | 54,38 | 58,48 | 54,95 | 50,78 | 55,58 | 58,33 | 57,77 | + 2,0% | |
| 2022m12 | 58,13 | 51,75 | 54,28 | 61,45 | 61,72 | 54,42 | 68,18 | 57,30 | 57,96 | 49,51 | 55,89 | 57,40 | 64,33 | 48,33 | 50,94 | 54,55 | 61,67 | 62,51 | 59,78 | 59,39 | 54,85 | 58,56 | 55,40 | 51,38 | 55,18 | 58,43 | 58,25 | + 0,8% | |
| 2023m01 | 53,77 | 51,16 | 54,33 | 60,36 | 58,29 | 52,22 | 59,34 | 57,75 | 58,16 | 49,80 | 50,61 | 51,67 | 67,17 | 65,06 | 42,89 | 44,37 | 56,49 | 61,04 | 60,00 | 58,92 | 51,59 | 54,37 | 58,27 | 53,73 | 51,05 | 54,79 | 55,90 | 55,74 | - 4,3% |
| 2023m02 | 49,12 | 49,45 | 52,88 | 57,36 | 54,08 | 49,18 | 54,38 | 56,12 | 58,54 | 49,95 | 51,47 | 57,40 | 65,36 | 34,01 | 36,84 | 56,32 | 60,55 | 56,00 | 57,46 | 48,06 | 54,13 | 56,85 | 51,49 | 49,70 | 55,07 | 54,01 | 53,34 | - 4,3% | |
| 2023m03 | 45,67 | 47,57 | 49,89 | 53,32 | 49,74 | 47,73 | 45,84 | 54,25 | 57,77 | 48,51 | 51,11 | 54,86 | 64,69 | 34,37 | 38,17 | 53,06 | 61,27 | 50,50 | 55,62 | 47,66 | 53,92 | 53,56 | 48,78 | 48,47 | 55,22 | 51,06 | 50,27 | - 5,7% | |
| 2023m04 | 43,61 | 43,63 | 48,45 | 47,24 | 46,54 | 45,21 | 41,66 | 52,38 | 54,37 | 46,93 | 50,68 | 53,73 | 64,26 | 34,72 | 37,92 | 50,04 | 61,76 | 44,75 | 54,48 | 46,72 | 53,56 | 48,05 | 46,08 | 46,31 | 54,73 | 46,13 | 47,52 | - 5,5% | |
| 2023m05 | 41,89 | 42,28 | 45,78 | 43,76 | 44,30 | 42,61 | 40,79 | 50,53 | 52,72 | 45,37 | 50,33 | 51,60 | 63,95 | 34,39 | 35,78 | 46,27 | 62,20 | 43,25 | 51,97 | 45,62 | 49,35 | 35,14 | 43,75 | 44,42 | 52,50 | 41,75 | 45,49 | - 4,3% | |
| 2023m06 | 38,99 | 40,97 | 43,16 | 41,75 | 41,97 | 40,96 | 39,43 | 49,85 | 51,84 | 45,63 | 49,69 | 51,60 | 63,59 | 33,89 | 34,44 | 43,70 | 56,18 | 43,25 | 50,67 | 43,12 | 48,22 | 42,18 | 42,53 | 42,51 | 51,56 | 36,63 | 44,27 | - 2,7% | |
| 2023m07 | 38,70 | 41,42 | 41,03 | 41,61 | 40,97 | 40,43 | 38,75 | 49,98 | 51,46 | 45,90 | 49,27 | 51,05 | 63,56 | 34,08 | 34,10 | 40,44 | 56,41 | 43,25 | 48,73 | 42,16 | 45,96 | 44,43 | 42,12 | 41,17 | 51,15 | 36,65 | 43,73 | - 1,2% | |
| 2023m08 | 38,04 | 41,46 | 40,04 | 41,60 | 40,98 | 39,73 | 38,32 | 51,48 | 50,29 | 46,49 | 48,68 | 49,46 | 63,54 | 36,00 | 33,87 | 39,32 | 56,08 | 43,25 | 48,59 | 41,72 | 45,95 | 44,98 | 42,73 | 40,84 | 51,31 | 36,41 | 43,52 | - 0,5% | |
| 2023m09 | 38,66 | 41,76 | 39,92 | 41,58 | 41,35 | 40,35 | 40,01 | 51,02 | 50,00 | 46,83 | 48,42 | 48,68 | 63,89 | 34,17 | 35,16 | 39,80 | 57,25 | 41,45 | 47,44 | 41,09 | 46,39 | 41,68 | 42,76 | 40,87 | 49,50 | 36,53 | 43,41 | + 2,3% | |
| 2023m10 | 40,56 | 42,14 | 40,71 | 41,69 | 42,99 | 41,14 | 42,34 | 51,83 | 50,19 | 47,45 | 48,77 | 48,63 | 63,81 | 35,25 | 38,93 | 40,64 | 56,61 | 41,00 | 47,88 | 43,74 | 44,64 | 44,18 | 43,55 | 41,74 | 50,66 | 38,93 | 44,40 | + 0,3% | |
| 2023m11 | 40,57 | 42,46 | 41,99 | 41,70 | 44,47 | 42,06 | 43,41 | 52,36 | 50,68 | 47,38 | 48,78 | 48,55 | 64,16 | 36,81 | 41,96 | 42,08 | 56,40 | 42,25 | 48,32 | 47,74 | 44,70 | 44,77 | 44,73 | 43,18 | 51,53 | 39,59 | 45,44 | + 2,3% | |
| 2023m12 | 43,63 | 44,09 | 43,31 | 42,65 | 45,45 | 42,69 | 44,19 | 52,59 | 50,58 | 47,34 | 49,26 | 49,78 | 64,90 | 38,35 | 43,67 | 42,43 | 55,74 | 46,31 | 49,42 | 49,44 | 44,56 | 44,86 | 45,84 | 44,09 | 50,79 | 41,51 | 46,59 | + 2,5% | |
| 2024m01 | 45,56 | 44,77 | 43,34 | 45,19 | 45,84 | 43,00 | 47,20 | 52,67 | 50,19 | 47,04 | 48,82 | 48,58 | 64,91 | 39,32 | 43,91 | 43,11 | 56,32 | 46,31 | 48,52 | 47,64 | 44,27 | 45,83 | 45,22 | 44,00 | 49,78 | 44,25 | 46,73 | + 0,3% | |
| 2024m02 | 45,20 | 44,81 | 42,48 | 45,21 | 45,84 | 42,66 | 46,82 | 52,70 | 50,19 | 45,96 | 48,90 | 48,58 | 64,91 | 39,38 | 42,68 | 42,48 | 56,32 | 44,75 | 49,00 | 47,86 | 44,27 | 46,03 | 45,23 | 42,01 | 49,00 | 44,36 | 46,34 | - 0,8% | |

 : Estimations DG AGRI-G3

 : "estimated" prices by MS

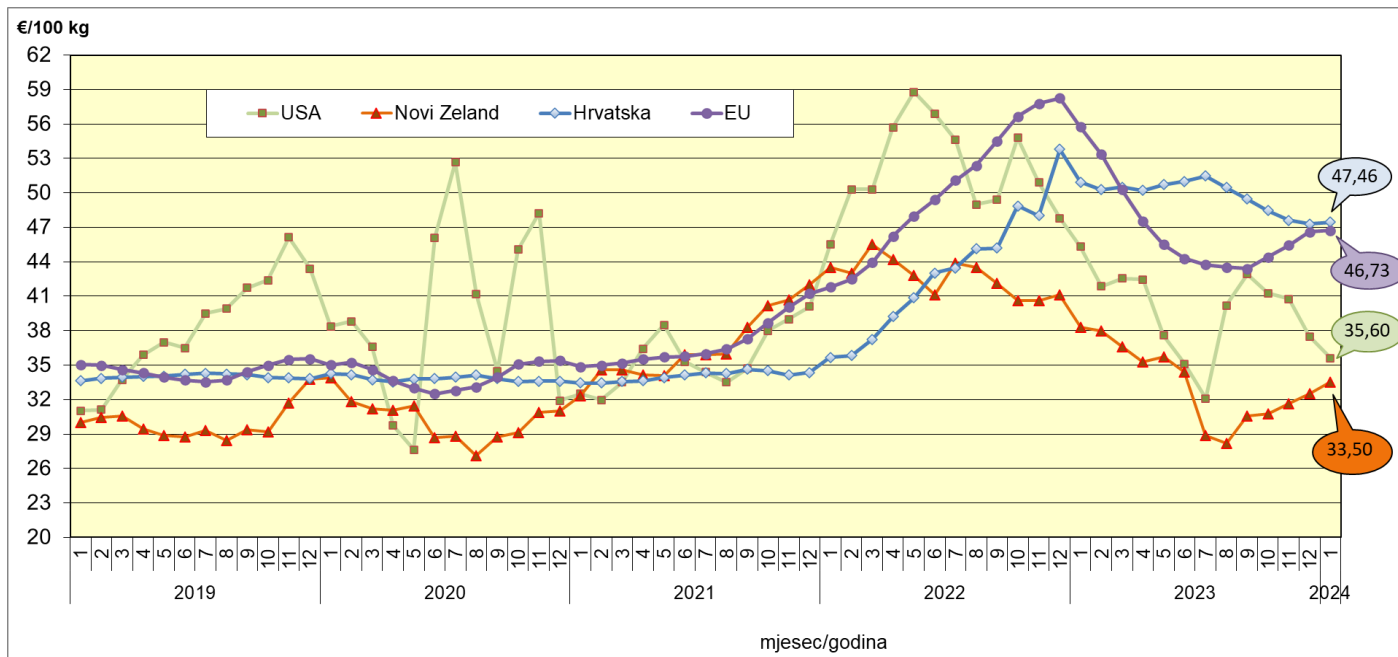


Prosječne otkupne cijene organskog kravljeg mlijeka u EU (€/100 kg)

| | Belgium | Bulgaria | Czechia | Denmark | Germany | Estonia | Greece | Spain | France | Italy | Cyprus | Latvia | Lithuania | Netherlands | Austria | Poland | Portugal | Romania | Slovenia | Slovakia | Sweden | EU prosječna cijena |
|----------|---------|----------|---------|---------|---------|---------|--------|-------|--------|-------|--------|--------|-----------|-------------|---------|--------|----------|---------|----------|----------|--------|---------------------|
| sij 2021 | c | 44,2 | 39,2 | | 49,9 | | 53,3 | 48,0 | 48,6 | 51,8 | 109,7 | 28,9 | 36,1 | | 46,4 | | | | 39,7 | 39,4 | 40,4 | 47,5 |
| vlj 2021 | 45,0 | 48,0 | 39,5 | | 49,5 | | 53,2 | 47,4 | 48,2 | 51,8 | 109,7 | 29,5 | 37,2 | | 46,1 | | | | 40,0 | 37,1 | 40,4 | 47,2 |
| ožu 2021 | 44,9 | 44,2 | 38,6 | | 49,6 | 33,3 | 53,0 | 47,3 | 46,2 | 51,8 | 109,7 | 29,4 | 37,2 | | 45,3 | | | | 39,6 | 37,1 | 40,4 | 46,5 |
| tra 2021 | 45,5 | 47,3 | 38,9 | 46,4 | 49,1 | 31,5 | 52,7 | 46,5 | 42,5 | 51,8 | 109,7 | 29,2 | 36,9 | | 45,8 | | | | 39,7 | 37,0 | 42,6 | 45,7 |
| svi 2021 | 45,1 | 46,5 | 39,2 | 46,9 | 48,6 | 31,6 | 52,6 | 46,5 | 42,8 | 52,3 | 109,7 | 29,6 | 35,6 | | 46,6 | 40,5 | 39,4 | | 41,0 | 36,7 | 44,2 | 45,9 |
| lip 2021 | 44,3 | 44,5 | 39,0 | 46,5 | 48,5 | 31,8 | 52,2 | 45,6 | 43,0 | 52,3 | 103,4 | 31,2 | 35,1 | | 46,0 | 45,2 | 56,3 | | 34,3 | 36,9 | 44,0 | 45,8 |
| srp 2021 | 45,1 | 44,1 | 38,7 | 46,5 | 49,1 | 31,9 | 51,9 | 45,9 | 48,4 | 52,8 | 109,7 | 31,2 | 33,5 | 50,5 | 46,7 | 42,9 | 46,8 | | 40,3 | 37,0 | 42,3 | 47,4 |
| kol 2021 | 46,0 | 44,3 | 39,3 | 45,6 | 49,1 | 31,9 | 52,9 | 45,7 | 47,3 | 53,5 | 112,3 | 29,8 | 35,4 | 50,3 | 47,1 | 43,9 | 41,2 | | 41,5 | 37,6 | 43,2 | 47,2 |
| ruj 2021 | 46,5 | 43,8 | 40,0 | 46,1 | 49,8 | 31,4 | 54,0 | 45,9 | 48,3 | 53,5 | 108,9 | 30,4 | 39,2 | 51,4 | 47,8 | 44,0 | 40,1 | | 42,3 | 38,5 | 44,0 | 48,0 |
| lis 2021 | 48,2 | 45,2 | 40,4 | 47,6 | 51,7 | 32,1 | 54,6 | 46,2 | 48,9 | 52,9 | 105,2 | 31,9 | 41,3 | 51,6 | 48,9 | 44,4 | 50,7 | | 43,5 | 38,5 | 45,6 | 49,1 |
| stu 2021 | 48,0 | 46,1 | 40,8 | 47,6 | 52,7 | 31,9 | 54,6 | 46,9 | 48,9 | 54,7 | 109,1 | 34,2 | 42,9 | 52,3 | 50,0 | 46,5 | 41,4 | | 43,4 | 39,2 | 46,3 | 49,7 |
| pro 2021 | 48,5 | 47,6 | 40,7 | 51,8 | 52,6 | 32,9 | 54,4 | 46,6 | 47,9 | 54,7 | 109,1 | 38,4 | 46,3 | 52,9 | 52,1 | 49,3 | 55,1 | | 43,7 | 39,6 | 48,0 | 50,6 |
| sij 2022 | 48,1 | 47,5 | 43,6 | 51,7 | 52,8 | 35,8 | 54,4 | 46,9 | 47,2 | 54,6 | 103,0 | 39,7 | 46,3 | 53,0 | 50,5 | 49,0 | 52,0 | | 44,7 | 40,8 | 47,6 | 50,3 |
| vlj 2022 | 47,5 | 47,6 | 44,4 | 51,7 | 53,2 | 38,8 | 55,9 | 46,9 | 46,8 | 54,8 | 101,9 | 40,8 | 47,0 | 54,9 | 51,3 | 50,4 | 51,8 | | 41,3 | 41,8 | 47,5 | 50,5 |
| ožu 2022 | 48,6 | 47,8 | 44,9 | 53,8 | 54,1 | 38,5 | 56,1 | 46,8 | 46,0 | 54,8 | 104,9 | 40,3 | 50,1 | 56,0 | 52,4 | 50,2 | 51,9 | | 49,0 | 41,9 | 48,8 | 51,2 |
| tra 2022 | 49,0 | 48,4 | 47,1 | 54,3 | 54,6 | 41,6 | 56,3 | 46,6 | 40,7 | 55,6 | 104,7 | 42,9 | 52,9 | 57,5 | 54,0 | 53,2 | 53,3 | | 49,8 | 42,0 | 50,2 | 50,7 |
| svi 2022 | 51,4 | 52,1 | 48,6 | 57,3 | 55,5 | 44,9 | 56,7 | 50,3 | 40,8 | 55,6 | 104,4 | 44,7 | 55,5 | 60,0 | 55,5 | 54,4 | 54,6 | | 52,2 | 43,1 | 52,2 | 52,0 |
| lip 2022 | 53,6 | 52,3 | 48,5 | 62,2 | 55,5 | 46,9 | 58,0 | 50,5 | 42,4 | 56,8 | 103,7 | 46,1 | 55,9 | 62,8 | 55,8 | 57,6 | 54,5 | | 53,0 | 43,7 | 54,2 | 53,5 |
| srp 2022 | 54,1 | 52,7 | 49,6 | 64,4 | 56,8 | 47,3 | 59,7 | 50,8 | 46,2 | 56,8 | 101,5 | 47,3 | 55,8 | 62,9 | 58,7 | 57,5 | 55,4 | | 53,6 | 45,2 | 56,4 | 55,6 |
| kol 2022 | 55,3 | 53,3 | 49,9 | 65,3 | 58,2 | 48,5 | 61,9 | 51,4 | 49,5 | 60,9 | 100,5 | 47,9 | 55,9 | 64,4 | 59,4 | 57,5 | 56,0 | | 56,0 | 46,3 | 58,1 | 57,4 |
| ruj 2022 | 58,7 | 54,1 | 49,7 | 65,4 | 60,8 | 48,7 | | 55,6 | 50,6 | 62,9 | 102,9 | 47,5 | 58,2 | 63,9 | 61,9 | 59,0 | 58,3 | | 61,2 | 47,3 | 59,3 | 58,9 |
| lis 2022 | 60,8 | 60,1 | 51,5 | 65,3 | 63,2 | 50,8 | 62,9 | 58,2 | 51,0 | 63,1 | 103,2 | 47,6 | 61,6 | 65,8 | 62,6 | 59,4 | 64,7 | | 62,6 | 50,9 | 60,1 | 60,0 |
| stu 2022 | 61,3 | 59,4 | 53,4 | 66,9 | 64,3 | 51,3 | 62,9 | 62,4 | 51,4 | 63,1 | 104,3 | 47,6 | 61,1 | 65,8 | 64,2 | 63,4 | 64,6 | 50,3 | 64,1 | 50,0 | 61,7 | 61,0 |
| pro 2022 | 61,4 | 59,4 | 52,5 | 67,0 | 64,7 | 52,2 | 60,5 | 63,7 | 51,1 | 63,9 | 101,1 | 47,0 | 56,6 | 66,1 | 65,0 | 64,2 | 65,1 | 48,4 | 64,7 | 48,6 | 61,6 | 61,2 |
| sij 2023 | 59,1 | 59,8 | 53,8 | 66,0 | 63,6 | 52,2 | | 64,1 | 51,0 | 59,6 | 102,7 | 43,0 | 51,4 | 65,9 | 64,3 | 62,3 | 64,1 | 49,7 | 63,2 | 42,6 | 59,4 | 60,1 |
| vlj 2023 | 57,3 | 60,5 | 54,7 | 62,9 | 62,5 | 47,8 | | 64,4 | 50,3 | 59,6 | 103,7 | 33,6 | 40,4 | 64,5 | 62,8 | 61,2 | 63,4 | 49,3 | 62,0 | 37,2 | 57,2 | 58,6 |
| ožu 2023 | 55,0 | 60,7 | 53,8 | 59,0 | 60,8 | 43,9 | 57,3 | 64,4 | 48,8 | 59,6 | 103,9 | 33,8 | 43,2 | 64,1 | 61,0 | 59,4 | 63,9 | 46,4 | 59,7 | 43,6 | 54,1 | 56,7 |
| tra 2023 | 52,5 | 60,5 | 54,2 | 52,7 | 57,1 | 41,7 | 55,1 | 62,7 | 45,2 | 59,6 | 103,6 | 34,0 | 41,5 | 62,5 | 59,8 | 58,5 | 63,0 | 42,3 | 57,5 | 44,0 | 48,9 | 53,3 |
| svi 2023 | 50,6 | 60,8 | 52,7 | 49,8 | 57,1 | 40,3 | 54,7 | 63,0 | 44,2 | 59,6 | 104,4 | 33,5 | 39,8 | 59,1 | 57,0 | 58,2 | 60,4 | 47,7 | 55,4 | c | 44,9 | 51,8 |
| lip 2023 | 47,5 | 60,9 | 49,9 | 47,8 | 55,4 | 40,3 | 54,6 | 62,6 | 46,3 | 59,6 | 103,6 | 32,6 | 38,4 | 58,8 | 55,7 | 57,7 | 58,9 | 39,4 | 53,9 | c | 40,1 | 50,8 |
| srp 2023 | 48,5 | 61,2 | 48,3 | 47,6 | 53,9 | 40,5 | 54,4 | 61,7 | 49,9 | 59,6 | 106,4 | 30,9 | 39,1 | 58,8 | 53,9 | 57,3 | 58,3 | 42,0 | 53,3 | c | 40,2 | 51,0 |
| kol 2023 | 48,8 | 62,0 | 47,2 | 47,6 | 53,8 | 40,0 | 54,6 | 61,8 | 51,0 | 59,6 | 106,5 | 33,0 | 38,2 | 58,8 | 53,7 | 57,5 | 58,3 | 39,9 | 54,1 | c | 40,0 | 51,2 |
| ruj 2023 | 50,1 | 61,3 | 47,1 | 47,6 | 54,3 | 40,7 | 55,1 | 62,0 | 51,8 | 59,6 | 105,8 | 32,3 | 40,4 | 57,9 | 52,6 | 56,0 | 59,1 | 43,4 | 54,6 | c | 40,3 | 51,4 |
| lis 2023 | 50,7 | 61,4 | 47,3 | 47,7 | 56,0 | 40,7 | 56,3 | 62,0 | 53,2 | 59,6 | 104,1 | 33,5 | 44,8 | 57,6 | 53,0 | 57,6 | 58,5 | 46,2 | 55,4 | c | 42,8 | 52,5 |
| stu 2023 | 50,7 | 61,6 | 48,1 | 47,7 | 56,9 | 42,1 | 57,3 | 62,9 | 53,4 | 59,6 | 103,7 | 35,4 | 46,8 | 57,6 | 53,5 | 59,3 | 57,5 | 42,3 | 56,2 | c | 43,5 | 53,0 |
| pro 2023 | 52,2 | 61,6 | 48,1 | 48,7 | 57,1 | 41,9 | 58,0 | 62,9 | 53,0 | 59,6 | 103,0 | 35,9 | 46,8 | 58,8 | 54,6 | 63,7 | 56,5 | 42,8 | 56,0 | c | 46,4 | 53,6 |
| sij 2024 | | 61,9 | 47,6 | 51,2 | 56,7 | | 59,1 | 62,2 | 51,4 | 59,6 | 102,5 | 36,9 | 48,0 | 58,8 | 53,9 | 62,0 | 56,3 | 48,7 | 55,7 | c | 49,4 | 53,6 |

c: confidential

Otkupna cijena sirovog mlijeka – svijet, EU i RH €/100 kg (prosinac)

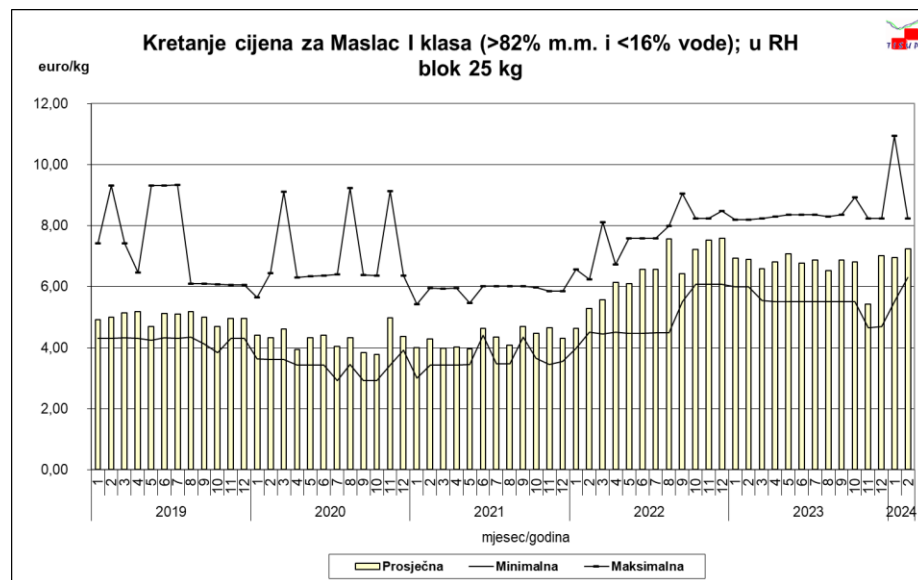
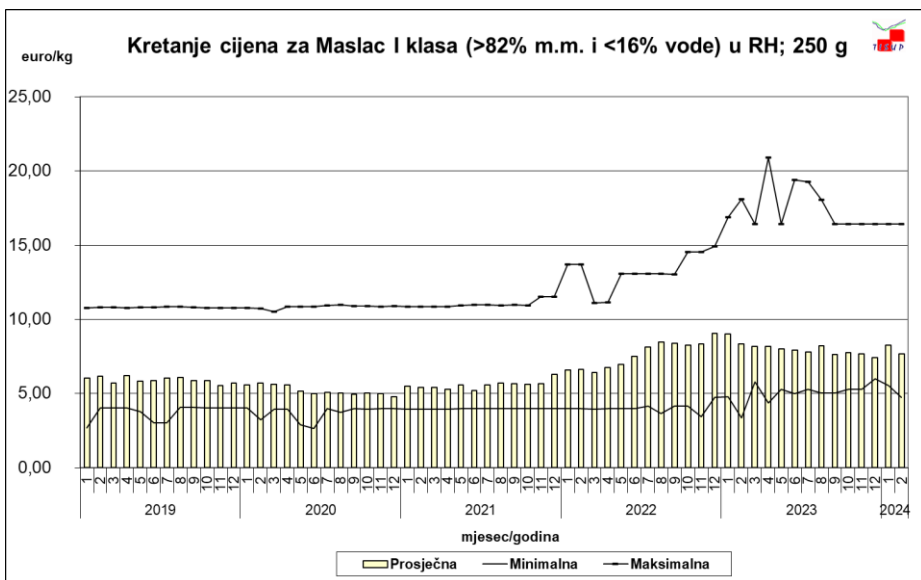
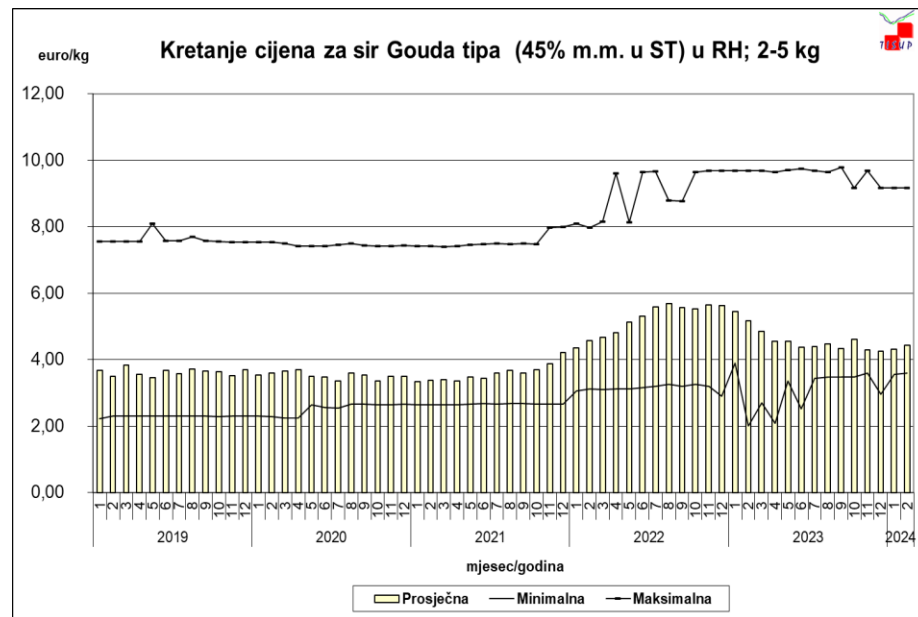
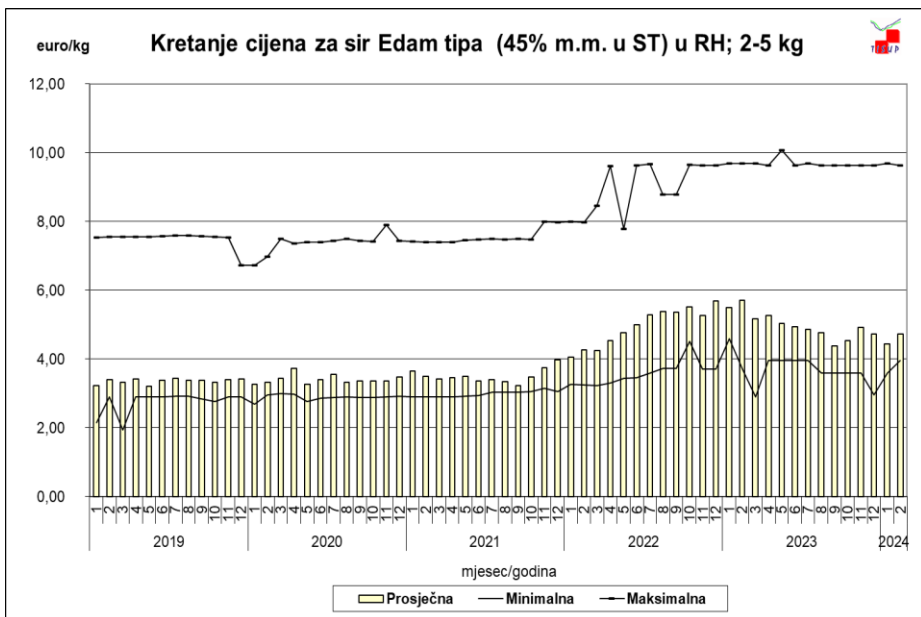


HR - cijena mlijeka za 4,2% m..m i 3,4 m.b.
 NZ - cijena mlijeka za 4,2 % m.m. i 3,35 % m.b.
 EU - cijena mlijeka za realnu kvalitetu
 USA - mlijeko III klase; cijena mlijeka za 4,2 % m.m

Prosječne veleprodajne cijene mliječnih proizvoda u RH (€/kg)

| MLIJEČNI PROIZVODI 2. mj. - 2024. | Prosjek EUR/kg /average/ | Promjena 2.mj./2024. 1.mj./2024. | Promjena 2. mj. 2024./2023. |
|---|-----------------------------|--|-----------------------------------|
| Mlijeko trajno.,2,8%m.m.,1l | 0,77 | - 0,27% | - |
| Mlijeko svježe.,3,2%m.m.,1l | 0,90 | 0,19% | - |
| Jogurt obični (čvrsti/tekući) min 2,8%m.m. čašica (150-250g) | 1,43 | 0,42% | - |
| Vrhnje kis., 20%m.m., čašica (150-250g) | 2,44 | - 6,36% | - |
| Vrhnje kis., 12%m.m., čašica (150-250g) | 2,08 | - 1,85% | - |
| Svježi sir polumasni (10-25 % m.m.u ST); 500 g | 2,82 | - 3,07% | 0,80% |
| sir Edam tipa (45% m.m. u ST); 2-5 kg | 4,72 | 6,23% | - 17,21% |
| sir Trapist tipa (45% m.m. u ST); 2-5 kg | 8,23 | - 9,17% | - 4,89% |
| sir Gouda tipa (45% m.m. u ST); 2-5 kg | 4,43 | 2,63% | - 14,08% |
| Maslac (>82% m.m.i <16% vode); 250 g | 7,68 | - 7,17% | - 7,69% |
| Maslac I klasa (>82% m.m.i <16% vode); blok 25 kg | 7,25 | 4,15% | 5,28% |

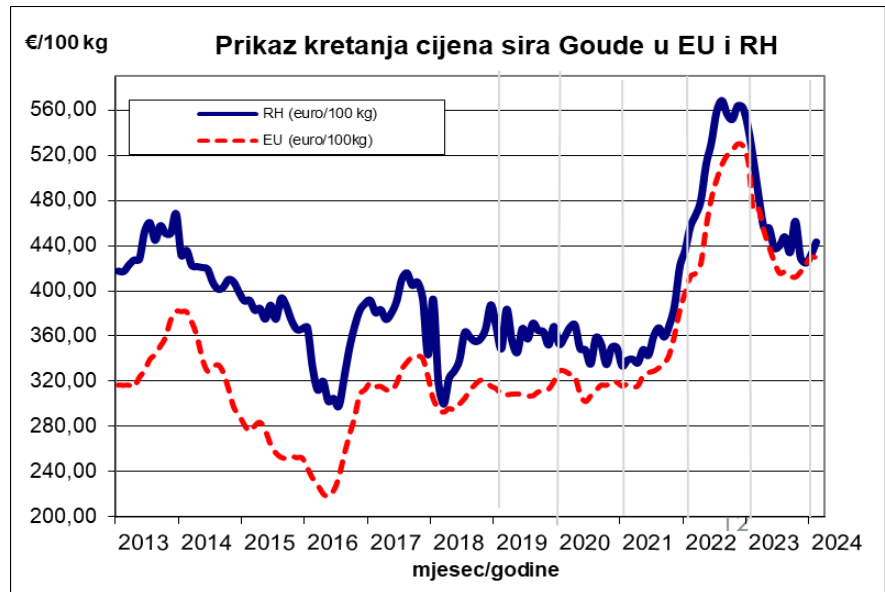
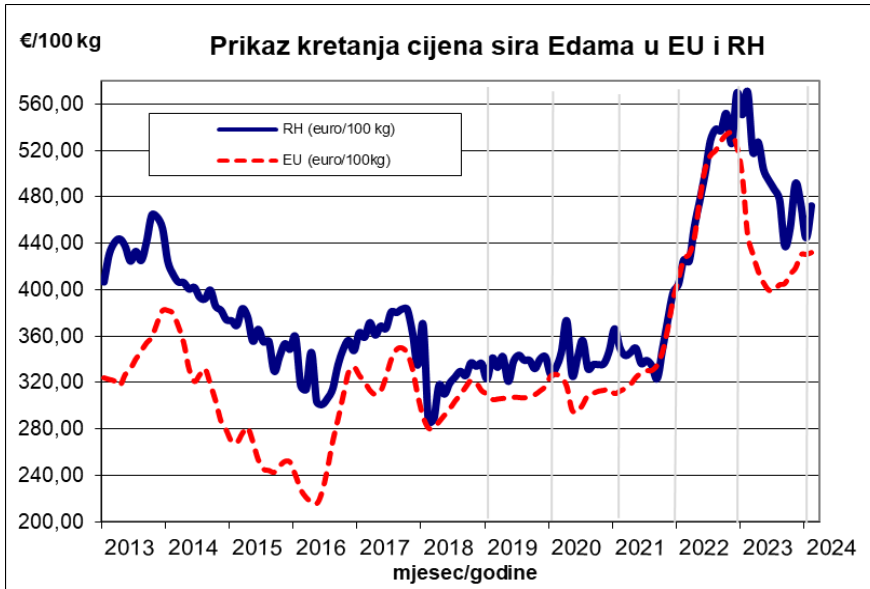
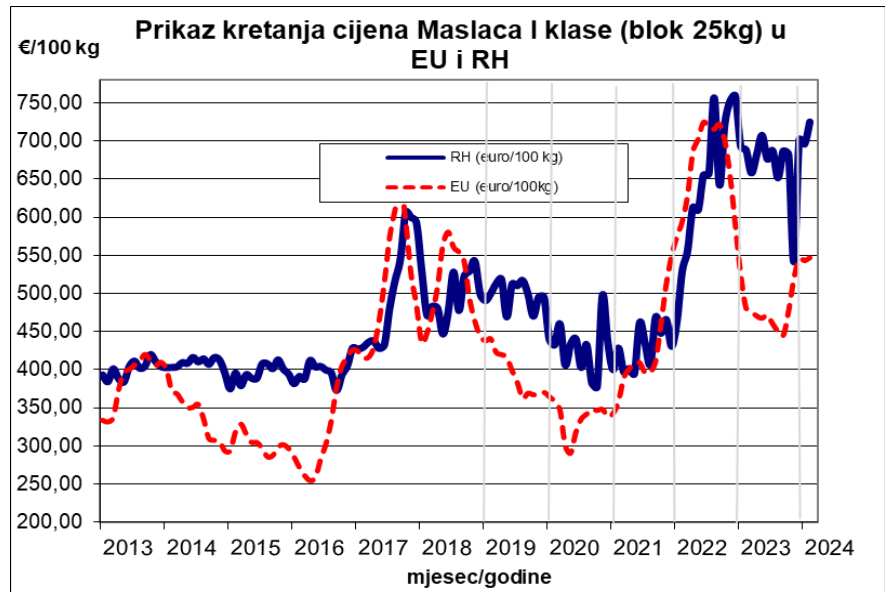
Prikaz kretanja veleprodajnih cijena mliječnih proizvoda u RH (€/kg)



Tržišne cijene mliječnih proizvoda RH-EU (€/100kg)

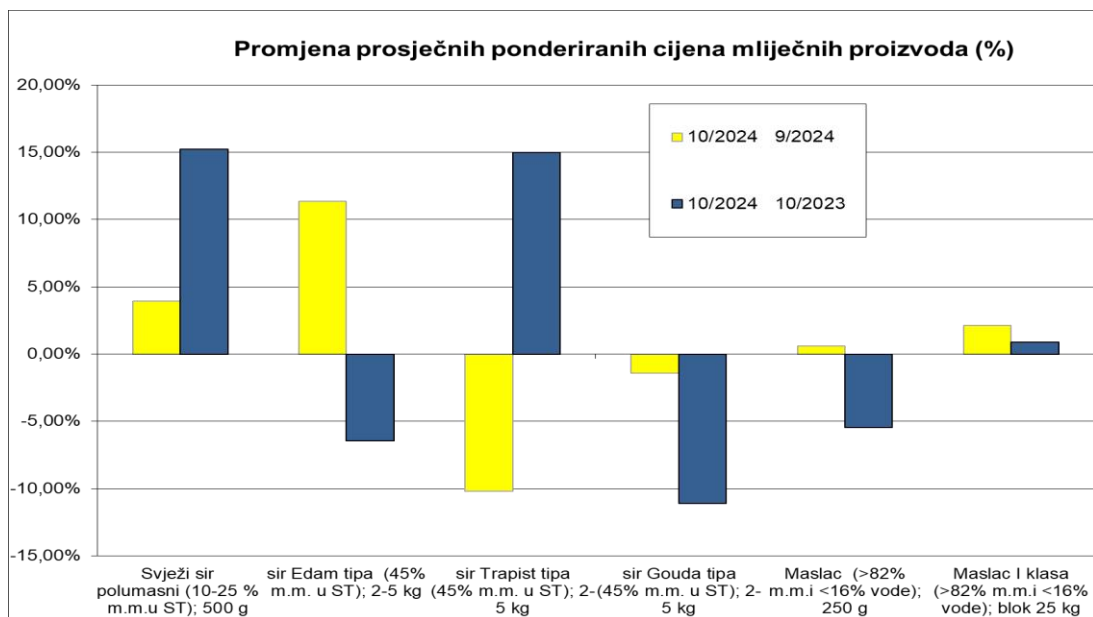
| PROIZVOD | VELEPRODAJNE CIJENE MLIJEČNIH PROIZVODA U VELJAČI 2024. (EUR/100kg) | | |
|---|---|--------|-----------|
| | RH | EU | RH/EU (%) |
| Maslac I klasa (>82% m.m.i <16% vode); blok 25 kg | 724,82 | 546,70 | 32,58% |
| sir Gouda tipa (45% m.m. u ST); 2-5 kg | 443,27 | 429,84 | 3,12% |
| sir Edam tipa (45% m.m. u ST); 2-5 kg | 472,10 | 431,79 | 9,34% |

Izvor: TISUP; EK
 Obrada: Ministarstvo poljoprivrede

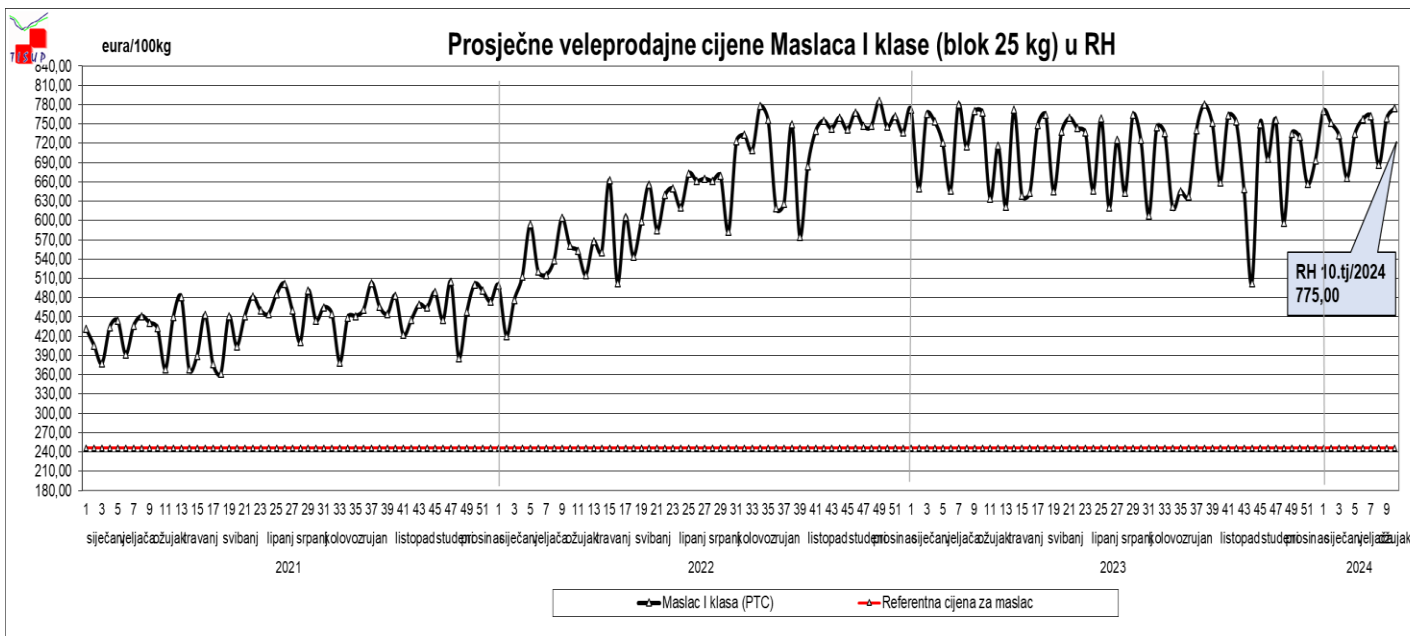


Pregled veleprodajnih cijena mliječnih proizvoda – aktualni tjedan (€/kg)

| 10. tjedan 04.03. - 10.03.2024. | Mlijeko trajno 2,8% m.m., 1l | Mlijeko svježe 3,2% m.m., 1l | Jogurt obični min 2,8% m.m. čašica (150- 250g) | Vrhnje kis., 20% m.m., čašica (150- 250g) | Vrhnje kis., 12% m.m., čašica (150- 250g) | Svježi sir polumasni (10-25 % m.m.uST); 500 g | sir Edam tipa (45% m.m. u ST); 2-5 kg | sir Trapist tipa (45% m.m. u ST); 2-5 kg | sir Gouda tipa (45% m.m. u ST); 2-5 kg | Maslac (>82% m.m.i <16% vode); 250 g | Maslac I klasa (>82% m.m.i <16% vode); blok 25 kg |
|------------------------------------|------------------------------------|------------------------------------|---|--|--|--|---|--|--|---|--|
| prosječna cijena (Euro/ l;kg) | 0,78 | 0,90 | 1,42 | 2,49 | 2,06 | 2,84 | 4,96 | 8,78 | 4,67 | 7,84 | 7,75 |
| 10.tj. 2024./9.tj. 2024. (%) | 1,54 | -1,82 | -1,80 | -5,26 | -4,18 | 3,93 | 11,35 | -10,19 | -1,44 | 0,59 | 2,11 |
| 10.tj. 2024./10.tj. 2023. (%) | -8,52 | 0,03 | -3,53 | -13,17 | -9,65 | 15,25 | -6,43 | 14,99 | -11,11 | -5,47 | 0,88 |



Mjere uređenja tržišta – javna intervencija



PTC = Prosjecna tržna cijena - ponderirani prosjek veleprodajnih cijena u referentnom tjednu bez PDV-a, transportnih i ostalih troškova, s uključenim rabatima, preračunata u Eur/100kg po tjednom prosjeku dnevnih srednjih tečajeva HNB-a

Referentna cijena - je novčana vrijednost za maslac na dan donošenja odluke o uvođenju javne intervencije

Pravna podloga: PROVEDBENA UREDBA KOMISIJE (EU) 2016/1240 od 18. svibnja 2016. o utvrđivanju pravila za primjenu Uredbe (EU) br. 1308/2013 Europskog parlamenta i Vijeća s obzirom na javnu intervenciju i potpore za privatno skladištenje

Pregled prosječnih godišnjih cijena u RH (€/kg)

- otkupne cijene sirovog mlijeka realne kvalitete (€/kg)

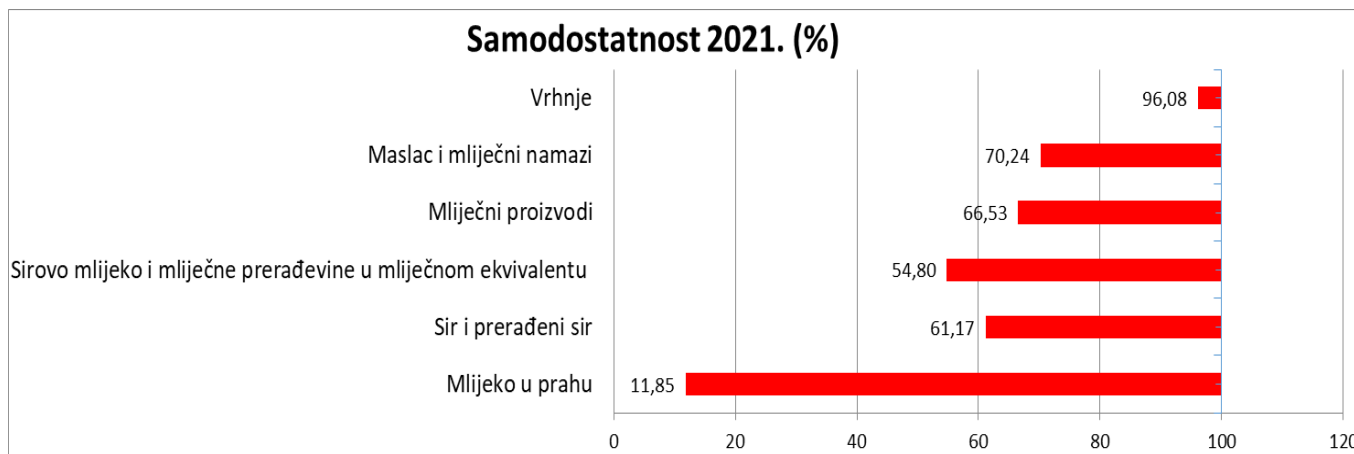
| Godina | Reprezentativnost,% | Reprezentativna količina | m.m. | m.b. | Prosječna cijena (€) |
|--------|---------------------|--------------------------|------|------|----------------------|
| 2023 | 97,37 | 367.068.079,76 | 4,06 | 3,50 | 0,49902 |
| 2022 | 97,03 | 393.371.335,05 | 4,02 | 3,47 | 0,42483 |
| 2021 | 97,17 | 416.537.891,84 | 4,03 | 3,48 | 0,33800 |
| 2020 | 96,51 | 419.044.895,40 | 4,00 | 3,45 | 0,33344 |
| 2019 | 95,84 | 417.493.368,10 | 4,00 | 3,42 | 0,33342 |
| 2018 | 95,48 | 432.980.401,90 | 4,01 | 3,43 | 0,32843 |
| 2017 | 93,98 | 448.052.921,71 | 3,95 | 3,40 | 0,31554 |
| 2016 | 92,03 | 450.642.838,31 | 3,94 | 3,40 | 0,29594 |
| 2015 | 91,65 | 470.551.323,91 | 3,89 | 3,39 | 0,32585 |
| 2014 | 91,35 | 477.480.929,52 | 3,93 | 3,37 | 0,35606 |
| 2013 | 92,23 | 464.683.359,32 | 3,97 | 3,39 | 0,34746 |
| 2012 | 93,68 | 564.259.506,88 | 3,94 | 3,37 | 0,32707 |
| 2011 | 94,04 | 589.080.831,06 | 3,94 | 3,36 | 0,34399 |

- prosječne veleprodajne cijene mliječnih proizvoda (€/kg)

| Proizvod | godina | | | | | | | | | | | | | Promjena (%) | | |
|---|--------|------|------|------|------|------|------|------|------|------|------|------|------|--------------|--------------|--------------|
| | 2011 | 2012 | 2013 | 2014 | 2015 | 2016 | 2017 | 2018 | 2019 | 2020 | 2021 | 2022 | 2023 | 2023 2022 | 2023 2021 | 2023 2020 |
| Mlijeko trajno., 2,8% m.m., 1l | | | | | | | | | | | | | 0,79 | | | |
| Mlijeko svježe., 3,2% m.m., 1l | | | | | | | | | | | | | 0,91 | | | |
| Jogurt obični (čvrsti/tekući) min 2,8% m.m. čašica (150-250g) | | | | | | | | | | | | | 1,46 | | | |
| Vrhnje kis., 20% m.m., čašica (150-250g) | | | | | | | | | | | | | 2,61 | | | |
| Vrhnje kis., 12% m.m., čašica (150-250g) | | | | | | | | | | | | | 2,16 | | | |
| Svježi sir polumasni (10-25 % m.m. u ST); 500 g | 2,43 | 2,34 | 2,29 | 2,26 | 2,29 | 2,27 | 2,23 | 1,98 | 1,91 | 1,86 | 1,88 | 2,42 | 2,81 | 15,99 | 49,30 | 50,91 |
| sir Edam tipa (45% m.m. u ST); 2-5 kg | 4,30 | 4,27 | 4,30 | 3,94 | 3,51 | 3,22 | 3,67 | 3,18 | 3,35 | 3,37 | 3,46 | 4,96 | 4,96 | 0,05 | 43,42 | 47,26 |
| sir Trapist tipa (45% m.m. u ST); 2-5 kg | 6,82 | 6,49 | 6,55 | 6,58 | 6,33 | 5,97 | 6,09 | 6,21 | 6,13 | 6,14 | 6,03 | 7,27 | 8,45 | 16,22 | 40,12 | 37,61 |
| sir Gouda tipa (45% m.m. u ST); 2-5 kg | 4,50 | 4,40 | 4,36 | 4,12 | 3,77 | 3,31 | 3,88 | 3,42 | 3,61 | 3,51 | 3,58 | 5,19 | 4,58 | -11,78 | 27,90 | 30,45 |
| Maslac (>82% m.m.i <16% vode); 250 g | 5,30 | 5,19 | 5,42 | 5,24 | 4,91 | 4,49 | 5,80 | 6,24 | 5,89 | 5,15 | 5,60 | 7,69 | 7,94 | 3,22 | 41,75 | 54,14 |
| Maslac I klasa (>82% m.m.i <16% vode); blok 25 kg | 3,99 | 3,97 | 3,99 | 4,02 | 3,80 | 3,92 | 4,86 | 4,92 | 4,94 | 4,26 | 4,23 | 6,48 | 6,47 | -0,20 | 52,88 | 51,81 |

Samodostatnost sirovog mlijeka i mliječnih prerađevina u mliječnom ekvivalentu u RH

| % | 2013. | 2014. | 2015. | 2016. | 2017. | 2018. | 2019. | 2020. | 2021. |
|--|--------------|--------------|--------------|--------------|--------------|--------------|--------------|--------------|--------------|
| Sirovo mlijeko i mliječne prerađevine u mliječnom ekvivalentu | 74,55 | 73,27 | 68,92 | 65,51 | 61,94 | 62,12 | 59,59 | 60,92 | 54,80 |
| Mliječni proizvodi | 78,36 | 78,12 | 74,83 | 68,82 | 72,40 | 70,02 | 71,94 | 73,08 | 66,53 |
| Vrhnje | 97,34 | 98,15 | 98,21 | 97,34 | 100,02 | 98,74 | 111,13 | 85,41 | 96,08 |
| Koncentrirano mlijeko | 5,53 | 11,12 | 2,68 | 1,43 | 1,54 | 0,54 | 0,91 | | |
| Maslac i mliječni namazi | 100,82 | 90,17 | 79,64 | 92,98 | 59,44 | 100,96 | 102,01 | 71,30 | 70,24 |
| Sir i prerađeni sir | 77,45 | 71,96 | 70,62 | 70,62 | 69,39 | 64,05 | 57,88 | 65,46 | 61,17 |
| Mlijeko u prahu | 17,84 | 15,16 | 13,18 | 15,38 | 17,86 | 16,09 | 11,62 | 15,97 | 11,85 |



Količina isporučeneog kravljeg mlijeka i proizvodnja mliječnih proizvoda u RH

| | 2022. | 2023. | 2023/2022 (%) |
|----------------------|-------------|-------------|---------------|
| ISPORUKA MLJEKA (kg) | 405.425.392 | 376.980.383 | -7,02 |

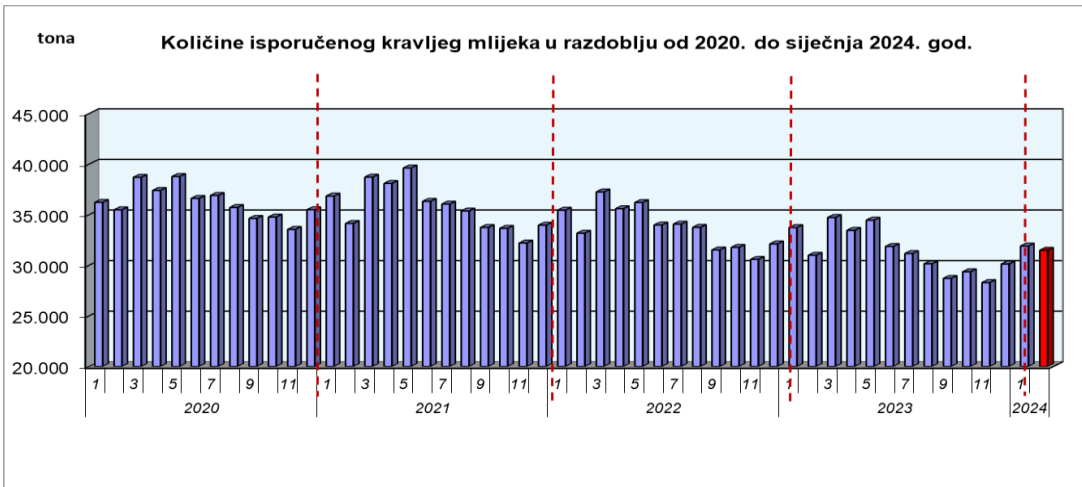
Proizvodnja mliječnih proizvoda (t)

| | MLIJEKO ZA PIĆE | VRHNJE | FERMENTIRANI PROIZVODI | MASLAC | KRAVLJI SIR |
|----------|-----------------|--------|------------------------|--------|-------------|
| 2009. | 327.678 | 26.731 | 82.076 | 4.447 | 27.949 |
| 2010. | 334.405 | 26.201 | 78.476 | 3.402 | 28.687 |
| 2011. | 331.989 | 25.988 | 81.943 | 4.098 | 29.803 |
| 2012. | 310.851 | 26.504 | 81.464 | 4.250 | 31.628 |
| 2013. | 294.125 | 26.660 | 73.981 | 3.858 | 32.302 |
| 2014. | 276.380 | 26.350 | 71.515 | 3.882 | 31.948 |
| 2015. | 296.793 | 27.342 | 84.972 | 3.656 | 33.586 |
| 2016. | 293.445 | 29.408 | 90.384 | 3.741 | 35.686 |
| 2017. | 279.195 | 30.506 | 85.960 | 4.317 | 34.496 |
| 2018. | 291.871 | 32.037 | 96.098 | 3.501 | 30.823 |
| 2019. | 296.746 | 35.406 | 94.715 | 4.256 | 33.436 |
| 2020. | 281.820 | 33.033 | 89.225 | 3.515 | 31.373 |
| 2021. | 264.776 | 32.096 | 89.917 | 4.064 | 32.356 |
| 2022. | 231.982 | 32.029 | 86.901 | 4.726 | 32.737 |
| 2023. | 207.675 | 31.882 | 89.245 | 3.731 | 32.494 |
| siječanj | 17.991 | 2.485 | 7.411 | 311 | 2.593 |
| veljača | | | | | |
| ožujak | | | | | |
| travanj | | | | | |
| svibanj | | | | | |
| lipanj | | | | | |
| srpanj | | | | | |
| kolovoz | | | | | |
| rujan | | | | | |
| listopad | | | | | |
| studen | | | | | |
| prosinac | | | | | |

Isporučene količine kravljeg mlijeka (kg)

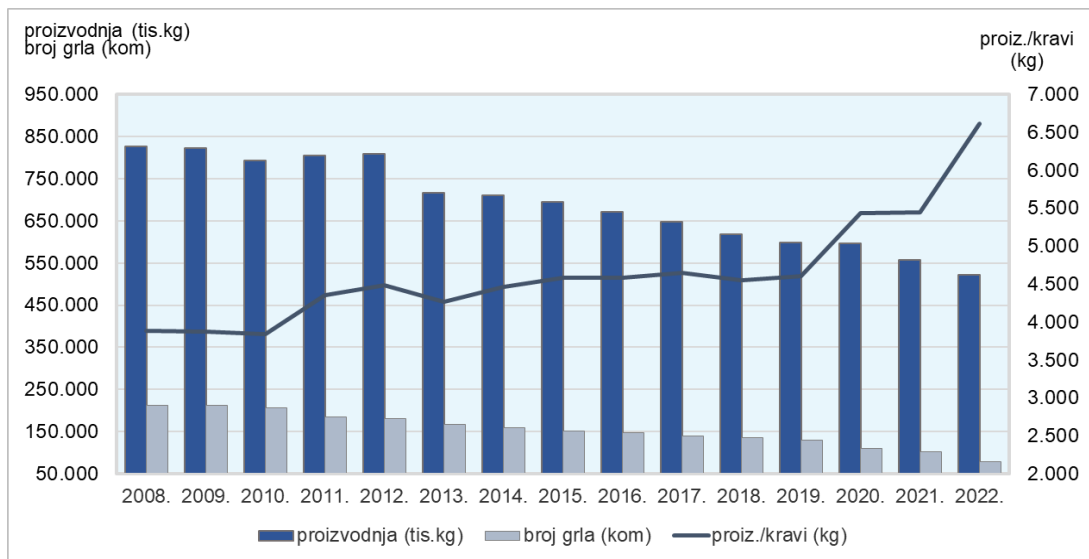
| Mjesec | 2019. | Indeks 2019./2018. | 2020. | Indeks 2020./2019. | 2021. | Indeks 2020./2019. | 2022. | Indeks 2022./2021. | 2023. | Indeks 2023./2022. | 2024. | Indeks 2024./2023. |
|--------|-------------|--------------------|-------------|--------------------|-------------|--------------------|-------------|--------------------|-------------|--------------------|--------------|--------------------|
| 1. | 38.014.391 | 93,44 | 36.217.137 | 95,27 | 36.841.026 | 101,72 | 35.443.611 | 96,21 | 33.726.472 | 95,16 | 31.900.886 | 94,59 |
| 2. | 35.306.774 | 95,12 | 35.479.243 | 100,49 | 34.134.567 | 96,21 | 33.167.510 | 97,17 | 30.988.970 | 93,43 | * 31.481.362 | 101,59 |
| 3. | 39.993.368 | 97,53 | 38.691.681 | 96,75 | 38.712.711 | 100,05 | 37.248.716 | 96,22 | 34.722.654 | 93,22 | | 0,00 |
| 4. | 39.023.013 | 96,13 | 37.399.390 | 95,84 | 38.091.742 | 101,85 | 35.592.256 | 93,44 | 33.449.738 | 93,98 | | 0,00 |
| 5. | 39.999.634 | 96,41 | 38.773.062 | 96,93 | 39.618.692 | 102,18 | 36.203.261 | 91,38 | 34.461.205 | 95,19 | | 0,00 |
| 6. | 36.084.303 | 95,93 | 36.608.563 | 101,45 | 36.319.100 | 99,21 | 33.979.753 | 93,56 | 31.859.658 | 93,76 | | 0,00 |
| 7. | 36.318.072 | 95,43 | 36.904.507 | 101,61 | 36.048.969 | 97,68 | 34.067.864 | 94,50 | 31.157.549 | 91,46 | | 0,00 |
| 8. | 35.101.981 | 97,69 | 35.714.504 | 101,74 | 35.361.553 | 99,01 | 33.747.343 | 95,44 | 30.144.596 | 89,32 | | 0,00 |
| 9. | 33.763.940 | 97,26 | 34.634.712 | 102,58 | 33.734.136 | 97,40 | 31.515.092 | 93,42 | 28.701.609 | 91,07 | | 0,00 |
| 10. | 34.199.892 | 95,81 | 34.764.793 | 101,65 | 33.647.198 | 96,79 | 31.767.308 | 94,41 | 29.357.209 | 92,41 | | 0,00 |
| 11. | 32.866.772 | 95,37 | 33.545.391 | 102,06 | 32.194.609 | 95,97 | 30.579.238 | 94,98 | 28.289.704 | 92,51 | | 0,00 |
| 12. | 34.933.950 | 96,78 | 35.487.223 | 101,58 | 33.960.887 | 95,70 | 32.113.440 | 94,56 | 30.121.019 | 93,80 | | 0,00 |
| UKUPNO | 435.606.090 | 96,06 | 434.220.206 | 99,68 | 428.665.190 | 98,72 | 405.425.392 | 94,58 | 376.980.383 | 92,98 | | |

Izvor i Obrada: Ministarstvo poljoprivrede; *procijenjen podatak



Napomena: Podaci su uneseni prema priopćenjima DZS. Budući da DZS ne ispravljaju već objavljene podatke javljaju se razlike u podacima koje su očitne u zbroju mjesečnih podataka za cijelu godinu i objavljenim godišnjim podacima DZS-a

| godine | proizvodnja (tis.l) | proizvodnja (tis.kg) | broj grla (kom) | proiz./kravi (l) | proiz./kravi (kg) |
|--------|---------------------|----------------------|-----------------|------------------|-------------------|
| 2008. | 801.630 | 825.679 | 212.623 | 3.770 | 3.883 |
| 2009. | 798.557 | 822.514 | 212.220 | 3.763 | 3.876 |
| 2010. | 769.037 | 792.108 | 206.536 | 3.724 | 3.835 |
| 2011. | 780.475 | 803.889 | 184.745 | 4.225 | 4.351 |
| 2012. | 785.948 | 809.526 | 180.555 | 4.353 | 4.484 |
| 2013. | 696.101 | 716.984 | 168.025 | 4.143 | 4.267 |
| 2014. | 690.643 | 711.362 | 159.394 | 4.333 | 4.463 |
| 2015. | 674.205 | 694.431 | 151.502 | 4.450 | 4.584 |
| 2016. | 651.125 | 670.659 | 146.510 | 4.444 | 4.578 |
| 2017. | 629.528 | 648.414 | 139.443 | 4.515 | 4.650 |
| 2018. | 599.869 | 617.865 | 135.851 | 4.416 | 4.548 |
| 2019. | 581.765 | 599.218 | 130.025 | 4.474 | 4.608 |
| 2020. | 579.095 | 596.468 | 109.807 | 5.274 | 5.432 |
| 2021. | 541.340 | 557.580 | 102.333 | 5.290 | 5.449 |
| 2022. | 507.230 | 522.447 | 79.042 | 6.417 | 6.610 |



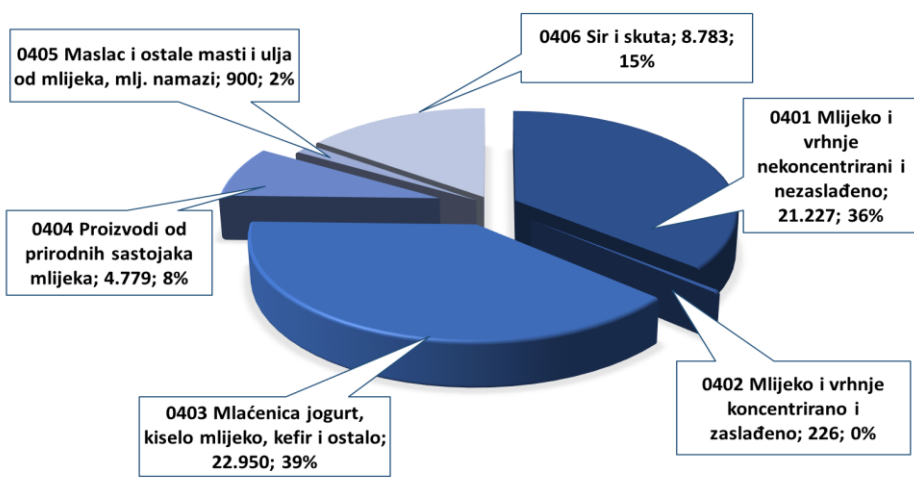
Vanjsko trgovinska razmjena mlijeka i mliječnih proizvoda

| GL.CT. | Naziv skupine* | I. - XII. 2022. | | I. - XII. 2023. | | | | | | Index I. - XII. 2023. / I. - XII. 2022. | | | | Pokrivenost uvoza izvozom (EUR) | | Index I. - XII. 2023. / I. - XII. 2022. | |
|--------|---|-----------------|-----------------------|------------------|----------------------|------------------|----------------------|-----------------|-----------------------|--|--------------------|----------------|--------------------|------------------------------------|--------------------|--|--------------------|
| | | Bilanca | | Izvoz | | Uvoz | | Bilanca | | Izvoz | | Uvoz | | % | | Bilanca | |
| | | Količina, t | Vrijednost, EUR | Količina, t | Vrijednost, EUR | Količina, t | Vrijednost, EUR | Količina, t | Vrijednost, EUR | Količina, t | Vrijednost, EUR | Količina, t | Vrijednost, EUR | I. - XII. 2022. | I. - XII. 2023. | Količina, t | Vrijednost, EUR |
| 0401 | Mlijeko i vrhnje nekonzentrirani i nezaslađeno | -204.410 | -121.110.437 | 21.227 | 24.743.306 | 240.428 | 131.941.227 | -219.201 | -107.197.921 | 77,6 | 104,2 | 103,7 | 91,1 | 16,40 | 18,75 | 107,2 | 88,5 |
| 0402 | Mlijeko i vrhnje koncentrirano i zaslađeno | -8.292 | -23.708.316 | 226 | 800.047 | 8.445 | 20.871.765 | -8.219 | -20.071.718 | 81,0 | 75,6 | 98,5 | 84,3 | 4,27 | 3,83 | 99,1 | 84,7 |
| 0403 | Mlačenica jogurt, kiselo mlijeko, kefir i ostalo | 8.835 | 10.058.898 | 22.950 | 29.381.299 | 12.011 | 16.829.980 | 10.938 | 12.551.319 | 105,7 | 119,2 | 93,2 | 115,3 | 168,93 | 174,58 | 123,8 | 124,8 |
| 0404 | Proizvodi od prirodnih sastojaka mlijeka | 239 | -2.305.635 | 4.779 | 3.193.546 | 2.711 | 5.640.286 | 2.068 | -2.446.740 | 152,5 | 99,9 | 93,7 | 102,5 | 58,09 | 56,62 | 866,5 | 106,1 |
| 0405 | Maslac i ostale masti i ulja od mlijeka, mlij. namazi | -2.998 | -19.795.651 | 900 | 6.318.533 | 4.987 | 28.260.320 | -4.087 | -21.941.787 | 107,5 | 112,4 | 130,0 | 111,2 | 22,12 | 22,36 | 136,3 | 110,8 |
| 0406 | Sir i skuta | -29.353 | -143.174.336 | 8.783 | 42.162.126 | 42.494 | 189.981.104 | -33.711 | -147.818.978 | 99,3 | 108,4 | 111,2 | 104,3 | 21,36 | 22,19 | 114,8 | 103,2 |
| | UKUPNO (0401-0406) | -235.980 | -300.035.477 | 58.864 | 106.598.857 | 311.075 | 393.524.682 | -252.212 | -286.925.825 | 94,7 | 109,7 | 104,3 | 99,1 | 24,47 | 27,09 | 106,9 | 95,6 |
| | UKUPNO (HS 01-24; 29, 33, 35, 38, 41, 43, 50, 51, 52 i 53) | 719.885 | -1.481.934.046 | 4.147.339 | 3.864.662.445 | 3.761.270 | 5.846.943.673 | 386.068 | -1.982.281.228 | 97,1 | 107,8 | 105,9 | 115,4 | 70,76 | 66,10 | 53,6 | 133,8 |

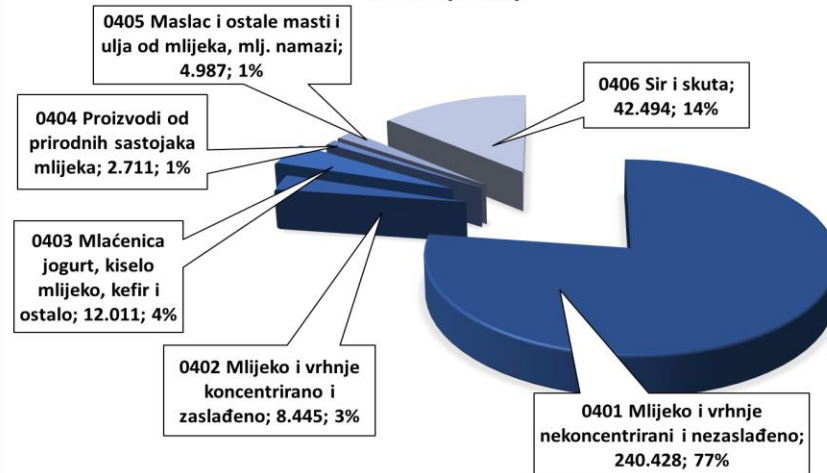
Napomena:
Podaci za 2023. godinu su PRIVREMENI

Vanjsko trgovinska razmjena mlijeka i mliječnih proizvoda I. – XII. 2023. godine

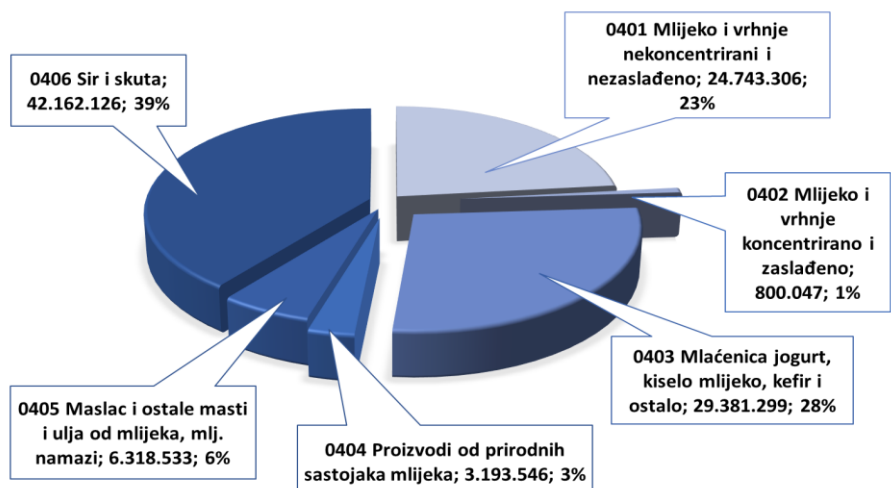
IZVOZ (tona)



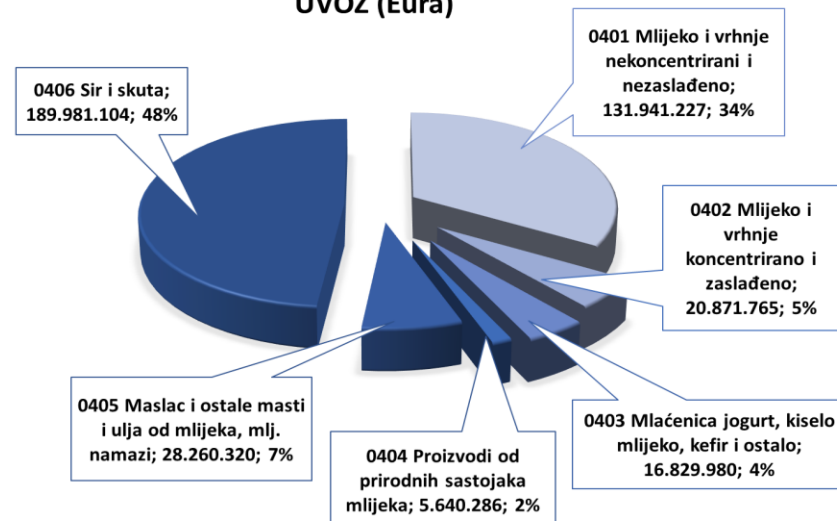
UVOZ (tona)



IZVOZ (Eura)



UVOZ (Eura)



Vanjsko trgovinska razmjena mlijeka i mliječnih proizvoda

I. – XII. 2023. godine

| Izvoz | | | 2019 | | 2020 | | 2021 | | 2022 | | I. - XII. 2023* | |
|---------------------------|---|---------------------|-------------------|-------------------|-------------------|-------------------|-------------------|-------------------|-------------------|--------------------|-------------------|-------------------|
| | | | Vrijednost EUR | Količina (kg) | Vrijednost EUR | Količina (kg) | Vrijednost EUR | Količina (kg) | Vrijednost EUR | Količina (kg) | Vrijednost EUR | Količina (kg) |
| 0401 | Mlijeko i vrhnje, nekoncentrirani i bez dodanog šećera ili drugih sladila | Bosna i Hercegovina | 3.727.427 | 7.645.908 | 5.151.301 | 12.134.054 | 3.784.628 | 7.660.552 | 7.439.832 | 9.592.729 | 8.551.550 | 9.067.807 |
| | | Srbija | 2.705.991 | 5.750.897 | 2.720.509 | 5.648.183 | 2.477.880 | 4.962.534 | 5.478.899 | 7.827.565 | 3.071.514 | 2.928.030 |
| | | Slovenija | 1.906.026 | 2.871.803 | 2.118.976 | 2.309.528 | 1.754.993 | 1.680.913 | 3.740.755 | 2.838.665 | 5.960.314 | 4.351.453 |
| | | Rumunjska | 27.691 | 43.179 | 108.439 | 94.300 | 758.259 | 390.894 | 1.968.635 | 779.941 | 2.522.512 | 746.484 |
| | | Crna Gora | 345.533 | 534.060 | 257.605 | 416.372 | 245.856 | 391.748 | 1.791.547 | 2.073.025 | 741.237 | 561.822 |
| | | Ostali | 4.229.378 | 7.810.716 | 4.927.727 | 9.577.837 | 4.756.875 | 8.655.172 | 3.332.024 | 4.252.365 | 3.896.179 | 3.571.276 |
| | | Ukupno | 12.942.046 | 24.656.563 | 15.284.557 | 30.180.273 | 13.778.491 | 23.741.814 | 23.751.692 | 27.364.290 | 24.743.306 | 21.226.872 |
| 0402 | Mlijeko i vrhnje, koncentrirani ili s dodanim šećerom ili drugim sladilima | Slovenija | 135.319 | 46.575 | 127.509 | 40.280 | 277.570 | 113.037 | 488.376 | 131.228 | 588.456 | 163.120 |
| | | Mađarska | 0 | 0 | 58.524 | 22.000 | 96.822 | 34.250 | 368.765 | 86.600 | 28.511 | 9.825 |
| | | Bosna i Hercegovina | 5.134 | 1.285 | 160.942 | 45.890 | 45.392 | 13.700 | 87.651 | 22.453 | 23.264 | 8.625 |
| | | Rumunjska | 450 | 400 | 0 | 0 | 2.521 | 2.000 | 47.046 | 18.384 | 51.521 | 17.702 |
| | | Španjolska | 0 | 0 | 0 | 0 | 4.358 | 1.718 | 23.361 | 9.129 | 0 | 0 |
| | | Ostali | 849.844 | 119.809 | 26.456 | 8.471 | 16.011 | 13.605 | 43.372 | 10.821 | 108.295 | 26.344 |
| | | Ukupno | 990.747 | 168.069 | 373.431 | 116.641 | 442.674 | 178.310 | 1.058.571 | 278.616 | 800.047 | 225.615 |
| 0403 | Mlačenica, kiselo mlijeko i vrhnje, kefir i ostalo fermentirano ili zakiseljeno mlijeko i vrhnje, neovisno o tome jesu li koncentrirani ili sadrže dodani šećer ili druga sladila ili su aromatizirani ili sadrže dodano voće, orašaste plodove ili kakao, ili ne, i jogurt može dodatno sadržavati čokoladu, začine, biljke ili žitarice | Bosna i Hercegovina | 4.415.864 | 5.157.877 | 4.655.504 | 5.461.913 | 4.707.695 | 5.529.073 | 5.682.051 | 5.621.914 | 7.345.202 | 6.104.225 |
| | | Slovenija | 3.718.108 | 3.586.805 | 3.675.341 | 3.484.225 | 3.499.980 | 3.315.411 | 5.324.188 | 4.343.266 | 6.950.997 | 4.932.384 |
| | | Italija | 1.041.162 | 1.216.655 | 1.230.087 | 1.538.888 | 2.386.463 | 3.095.720 | 4.623.687 | 3.290.040 | 5.549.452 | 3.893.912 |
| | | Srbija | 1.160.665 | 1.405.466 | 1.210.717 | 1.519.534 | 933.643 | 1.272.251 | 1.325.843 | 1.485.524 | 1.361.854 | 1.369.626 |
| | | Švedska | 1.808.429 | 1.043.258 | 1.739.659 | 989.278 | 1.456.618 | 891.047 | 1.311.791 | 678.836 | 1.391.823 | 592.728 |
| | | Ostali | 3.551.287 | 4.243.614 | 3.978.951 | 4.866.108 | 5.361.775 | 6.048.895 | 6.384.627 | 5.797.065 | 6.781.971 | 6.056.771 |
| | | Ukupno | 15.695.515 | 16.653.676 | 16.490.259 | 17.859.846 | 18.346.174 | 20.152.397 | 24.652.187 | 21.716.646 | 29.381.299 | 22.949.647 |
| 0404 | Surutka, koncentrirana ili nekoncentrirana, s dodanim šećerom ili drugim sladilima; proizvodi što se sastoje od prirodnih sastojaka mlijeka, sa ili bez dodanog šećera ili ostalih sladila, što nisu drugdje specificirani | Srbija | 946.678 | 1.413.578 | 967.098 | 1.492.100 | 1.253.434 | 1.483.659 | 1.503.506 | 1.450.413 | 1.044.586 | 1.621.838 |
| | | Grčka | 0 | 0 | 48.747 | 59.300 | 251.540 | 268.800 | 503.635 | 470.400 | 21.259 | 22.402 |
| | | Slovenija | 333.119 | 413.510 | 413.962 | 539.659 | 332.630 | 413.352 | 289.568 | 291.221 | 531.175 | 433.888 |
| | | Češka | 212.983 | 309.563 | 186.588 | 285.784 | 316.467 | 367.200 | 220.067 | 195.400 | 141.584 | 236.800 |
| | | Sjeverna Makedonija | 224.402 | 287.250 | 240.123 | 325.250 | 341.839 | 367.948 | 183.314 | 156.063 | 148.603 | 218.192 |
| | | Ostali | 150.503 | 952.852 | 212.635 | 987.785 | 267.776 | 234.934 | 496.084 | 569.414 | 1.306.339 | 2.245.781 |
| | | Ukupno | 1.867.685 | 3.376.753 | 2.069.153 | 3.689.878 | 2.763.686 | 3.135.893 | 3.196.174 | 3.132.910 | 3.193.546 | 4.778.901 |
| 0405 | Maslac i ostale masti i ulja dobiveni iz mlijeka; mliječni namazi | Bosna i Hercegovina | 1.441.958 | 291.477 | 1.635.592 | 337.318 | 1.568.234 | 323.175 | 1.764.070 | 291.135 | 2.262.992 | 327.893 |
| | | Slovenija | 1.566.585 | 270.322 | 1.419.803 | 268.219 | 1.535.443 | 259.869 | 1.713.284 | 227.909 | 2.753.161 | 405.778 |
| | | Crna Gora | 834.191 | 142.969 | 474.482 | 82.775 | 518.656 | 86.778 | 796.167 | 102.490 | 719.388 | 91.324 |
| | | Nizozemska | 473 | 81 | 58 | 12 | 1.783 | 279 | 210.803 | 42.196 | 3.732 | 338 |
| | | Kosovo | 21.262 | 3.765 | 6.348 | 1.073 | 42.045 | 8.766 | 160.120 | 24.947 | 85.110 | 11.504 |
| | | Ostali | 768.371 | 142.331 | 755.368 | 157.862 | 612.016 | 125.068 | 979.373 | 148.480 | 494.150 | 63.169 |
| | | Ukupno | 4.632.840 | 850.945 | 4.291.651 | 847.259 | 4.278.177 | 803.935 | 5.623.817 | 837.156 | 6.318.533 | 900.006 |
| 0406 | Sir i skuta | Slovenija | 16.134.849 | 4.636.646 | 13.958.353 | 4.077.518 | 15.001.524 | 4.398.048 | 17.483.329 | 4.218.124 | 19.495.217 | 4.252.168 |
| | | Bosna i Hercegovina | 6.739.196 | 1.816.105 | 6.741.894 | 1.769.068 | 7.305.426 | 1.887.315 | 8.338.551 | 1.886.702 | 9.220.069 | 1.843.318 |
| | | Srbija | 2.802.636 | 841.998 | 3.321.076 | 997.852 | 3.524.721 | 1.033.322 | 4.392.195 | 1.074.268 | 4.602.796 | 1.008.622 |
| | | Crna Gora | 1.496.180 | 350.742 | 1.124.979 | 278.804 | 1.297.596 | 312.488 | 2.324.771 | 476.708 | 2.436.647 | 447.284 |
| | | Sjeverna Makedonija | 1.440.948 | 414.077 | 1.335.392 | 367.395 | 1.326.878 | 364.069 | 1.571.323 | 364.656 | 1.340.440 | 295.813 |
| | | Ostali | 2.409.879 | 595.374 | 3.214.583 | 860.271 | 4.006.505 | 743.430 | 4.788.857 | 825.413 | 5.066.957 | 934.391 |
| | | Ukupno | 31.023.688 | 8.654.941 | 29.696.277 | 8.350.908 | 32.462.650 | 8.738.671 | 38.899.026 | 8.845.871 | 42.162.126 | 8.782.595 |
| Ukupno (0401-0406) | | 67.152.521 | 54.360.947 | 68.205.328 | 61.044.805 | 72.071.852 | 56.751.021 | 97.181.467 | 62.175.488 | 106.598.857 | 58.863.637 | |

*privremeni podaci

Vanjsko trgovinska razmjena mlijeka i mliječnih proizvoda I. – XII. 2023. godine

| Uvoz | | | 2019 | | 2020 | | 2021 | | 2022 | | I. - XII. 2023* | |
|---------------------------|---|---------------------|--------------------|--------------------|--------------------|--------------------|--------------------|--------------------|--------------------|--------------------|--------------------|--------------------|
| | | | Vrijednost EUR | Količina (kg) | Vrijednost EUR | Količina (kg) | Vrijednost EUR | Količina (kg) | Vrijednost EUR | Količina (kg) | Vrijednost EUR | Količina (kg) |
| 0401 | Mlijeko i vrhnje, nekonzentrirani i bez dodanog šećera ili drugih sladila | Mađarska | 23.882.988 | 62.316.082 | 21.376.006 | 56.297.162 | 29.486.865 | 74.037.121 | 69.406.660 | 107.654.083 | 54.926.191 | 112.707.451 |
| | | Slovenija | 34.785.084 | 89.222.864 | 35.945.577 | 96.340.264 | 37.994.563 | 100.667.603 | 45.451.288 | 86.438.113 | 44.253.703 | 81.276.178 |
| | | Češka | 6.219.119 | 13.514.545 | 4.341.257 | 9.672.211 | 3.355.948 | 6.875.247 | 8.130.201 | 12.876.772 | 6.047.432 | 9.176.267 |
| | | Poljska | 4.667.697 | 4.746.012 | 2.849.930 | 3.775.930 | 5.493.094 | 3.774.357 | 5.385.188 | 4.064.858 | 5.596.128 | 7.658.872 |
| | | Slovačka | 10.664.560 | 28.397.626 | 6.985.777 | 21.789.315 | 1.667.207 | 4.988.674 | 4.159.512 | 7.702.835 | 5.202.355 | 8.913.453 |
| | | Ostali | 11.089.240 | 19.881.778 | 9.402.906 | 18.095.335 | 13.018.399 | 20.828.648 | 12.329.280 | 13.038.101 | 15.915.418 | 20.695.613 |
| | | Ukupno | 91.308.688 | 218.078.908 | 80.901.453 | 205.970.217 | 91.016.076 | 211.171.650 | 144.862.129 | 231.774.762 | 131.941.227 | 240.427.833 |
| 0402 | Mlijeko i vrhnje, koncentrirani ili s dodanim šećerom ili drugim sladilima | Poljska | 6.716.651 | 3.210.607 | 3.382.852 | 1.369.819 | 5.301.861 | 1.960.726 | 7.574.477 | 1.988.484 | 8.621.608 | 3.065.968 |
| | | Njemačka | 3.345.188 | 3.430.918 | 5.305.318 | 4.162.241 | 4.640.637 | 3.782.479 | 5.563.264 | 2.887.194 | 4.339.450 | 2.727.031 |
| | | Češka | 1.610.806 | 706.491 | 3.270.737 | 1.412.915 | 4.458.638 | 1.758.652 | 3.499.472 | 831.382 | 2.382.219 | 599.341 |
| | | Nizozemska | 1.186.872 | 553.628 | 235.468 | 98.494 | 858.190 | 316.489 | 3.238.851 | 927.178 | 3.308.756 | 1.078.890 |
| | | Belgija | 1.403.088 | 681.530 | 1.089.588 | 427.591 | 810.735 | 309.091 | 1.615.720 | 441.040 | 526.364 | 235.780 |
| | | Ostali | 538.566 | 225.273 | 1.364.142 | 508.409 | 1.689.482 | 704.670 | 3.275.103 | 1.495.428 | 1.693.368 | 737.715 |
| | | Ukupno | 14.801.171 | 8.808.448 | 14.648.105 | 7.979.469 | 17.759.543 | 8.832.107 | 24.766.887 | 8.570.706 | 20.871.765 | 8.444.726 |
| 0403 | Mlačenica, kiselo mlijeko i vrhnje, kefir i ostalo fermentirano ili zakiseljeno mlijeko i vrhnje, neovisno o tome jesu li koncentrirani ili sadrže dodani šećer ili druga sladila ili su aromatizirani ili sadrže dodano voće, orašaste plodove ili kakao, ili ne, i jogurt može dodatno sadržavati čokoladu, začine, biljke ili žitarice | Njemačka | 3.650.551 | 2.780.504 | 3.325.795 | 2.585.880 | 3.651.865 | 2.773.820 | 4.084.360 | 2.661.632 | 4.296.908 | 2.439.619 |
| | | Bosna i Hercegovina | 2.047.943 | 2.957.187 | 2.393.940 | 3.646.148 | 4.180.102 | 6.216.780 | 3.789.003 | 4.785.633 | 4.826.593 | 4.789.216 |
| | | Slovenija | 2.012.566 | 2.063.213 | 1.770.818 | 1.947.177 | 2.140.178 | 2.283.613 | 2.207.037 | 2.028.574 | 2.211.184 | 1.766.410 |
| | | Mađarska | 843.675 | 739.984 | 724.234 | 615.406 | 834.804 | 668.597 | 1.102.820 | 728.671 | 1.447.787 | 740.356 |
| | | Poljska | 397.011 | 352.276 | 464.016 | 418.528 | 590.439 | 550.822 | 849.691 | 644.020 | 991.800 | 630.901 |
| | | Ostali | 1.139.024 | 678.763 | 995.053 | 665.757 | 1.322.858 | 991.888 | 2.560.378 | 2.032.915 | 3.055.708 | 1.644.921 |
| | | Ukupno | 10.090.770 | 9.571.928 | 9.673.856 | 9.878.897 | 12.720.246 | 13.485.520 | 14.593.289 | 12.881.444 | 16.829.980 | 12.011.423 |
| 0404 | Surutka, koncentrirana ili nekonzentrirana, s dodanim šećerom ili drugim sladilima; proizvodi što se sastoje od prirodnih sastojaka mlijeka, sa ili bez dodanog šećera ili ostalih sladila, što nisu drugdje specificirani | Njemačka | 4.219.478 | 1.810.144 | 4.278.499 | 1.792.207 | 3.739.260 | 1.378.826 | 3.778.163 | 1.289.179 | 3.937.520 | 1.368.912 |
| | | Nizozemska | 32.506 | 12.827 | 334.030 | 405.827 | 362.202 | 317.930 | 759.209 | 510.013 | 460.783 | 564.681 |
| | | Poljska | 164.198 | 128.437 | 299.204 | 228.131 | 309.487 | 212.924 | 450.651 | 246.535 | 476.631 | 233.155 |
| | | Italija | 2.412 | 1.694 | 81.275 | 24.182 | 130.381 | 744.995 | 119.517 | 71.673 | 17.541 | 8.417 |
| | | Danska | 34.634 | 9.681 | 71.857 | 17.553 | 80.301 | 20.537 | 101.627 | 21.518 | 133.718 | 21.155 |
| | | Ostali | 408.293 | 916.188 | 529.879 | 848.285 | 304.127 | 56.253 | 292.642 | 755.325 | 614.093 | 514.520 |
| | | Ukupno | 4.861.521 | 2.878.969 | 5.594.744 | 3.316.185 | 4.925.758 | 2.731.465 | 5.501.809 | 2.894.244 | 5.640.286 | 2.710.841 |
| 0405 | Maslac i ostale masti i ulja dobiveni iz mlijeka; mliječni namazi | Njemačka | 7.592.341 | 1.792.936 | 6.973.874 | 1.925.250 | 7.266.619 | 1.633.493 | 11.071.517 | 1.572.169 | 11.297.309 | 2.124.449 |
| | | Poljska | 3.485.518 | 771.271 | 1.116.820 | 292.435 | 1.360.259 | 310.248 | 3.450.617 | 497.184 | 4.837.028 | 837.506 |
| | | Italija | 322.973 | 65.281 | 683.057 | 172.522 | 1.002.728 | 219.923 | 2.760.341 | 367.112 | 4.298.229 | 748.149 |
| | | Nizozemska | 835.598 | 175.498 | 908.678 | 215.648 | 2.089.273 | 515.406 | 2.344.179 | 444.497 | 1.948.483 | 279.905 |
| | | Srbija | 816.863 | 194.636 | 964.508 | 233.670 | 1.129.376 | 276.556 | 1.459.299 | 270.492 | 1.320.815 | 214.157 |
| | | Ostali | 2.280.657 | 515.649 | 2.872.201 | 671.108 | 3.306.478 | 718.379 | 4.333.515 | 683.957 | 4.558.456 | 782.675 |
| | | Ukupno | 15.333.950 | 3.515.271 | 13.519.138 | 3.510.633 | 16.154.733 | 3.674.005 | 25.419.468 | 3.835.411 | 28.260.320 | 4.986.841 |
| 0406 | Sir i skuta | Njemačka | 53.177.767 | 16.923.789 | 48.852.946 | 16.269.193 | 54.642.168 | 16.978.429 | 74.318.668 | 16.778.681 | 74.414.718 | 18.423.272 |
| | | Nizozemska | 19.994.046 | 6.639.621 | 13.880.721 | 4.625.177 | 16.345.275 | 5.026.595 | 26.782.069 | 5.591.597 | 25.066.233 | 6.780.158 |
| | | Italija | 12.258.090 | 2.143.068 | 10.526.704 | 1.852.460 | 13.921.208 | 2.363.838 | 20.020.543 | 2.924.294 | 28.795.259 | 4.297.576 |
| | | Poljska | 6.133.395 | 1.984.985 | 5.099.333 | 1.700.106 | 6.238.782 | 2.024.097 | 12.403.450 | 2.894.317 | 10.052.292 | 2.435.175 |
| | | Slovenija | 7.260.736 | 2.276.841 | 7.359.584 | 2.237.032 | 10.702.661 | 3.054.124 | 11.114.922 | 2.490.502 | 8.121.439 | 1.951.152 |
| | | Ostali | 18.563.394 | 4.626.616 | 20.267.753 | 5.063.724 | 27.745.165 | 7.039.701 | 37.433.786 | 7.519.755 | 43.531.163 | 8.606.173 |
| | | Ukupno | 117.387.428 | 34.594.921 | 105.987.041 | 31.747.692 | 129.595.259 | 36.486.784 | 182.073.362 | 38.199.145 | 189.981.104 | 42.493.507 |
| Ukupno (0401-0406) | | | 253.783.528 | 277.448.444 | 230.324.337 | 262.403.093 | 272.171.615 | 276.381.530 | 397.216.944 | 298.155.711 | 393.524.682 | 311.075.170 |

*privremeni podaci

Autor: Marijana Kojić Jurinić, dipl.ing.agr.
Suradnik: Zoran Mišćević, mag.oec

MINISTARSTVO POLJOPRIVREDE RH
Tržišni cjenovni informacijski sustav u poljoprivredi

Ulica grada Vukovara 78
10000 Zagreb
Hrvatska

tel/fax: 01/ 610-66-35
e-mail: tisup@mps.hr
www.tisup.mps.hr