

SIROVO MLIJEKO I MLIJEČNI PROIZVODI



TRAVANJ 2025.

Prosječna otkupna cijena kravljeg sirovog mlijeka u RH (EUR /kg)

SIROVO MLJEKO
realne kvalitete
(m.m. 4,10; m.b. 3,53)

Prosjek EUR/kg
/average/

Promjena
3.mj./ 2025.
2.mj./ 2025.

Promjena
3. mj.
2025./2024.

3. mj. - 2025.

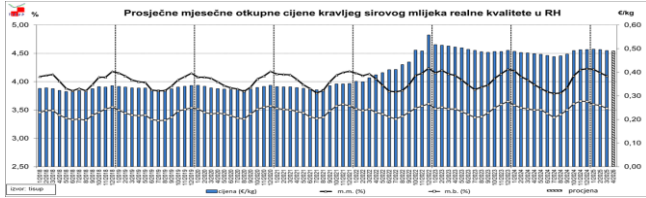
0,49157

-1,0%

2,08%

PROCJENA
otkupne cijene mlijeka
4. mj. - 2025.

0,49047



RH CIJENE

Prosječne veleprodajne cijene mliječnih proizvoda (EUR /kg)

MLJEČNI PROIZVODI
3. mj. - 2025.

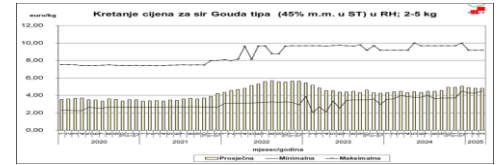
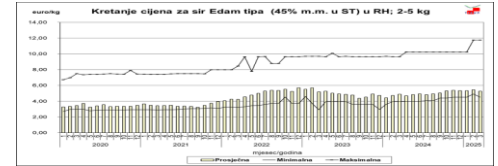
Prosjek EUR/kg
/average/

Promjena
3.mj./ 2025.
2.mj./ 2025.

Promjena
3. mj.
2025./2024.

- Mlijeko trajno, 2,8% m.m., 1l
- Mlijeko svježe, 3,2% m.m., 1l
- Jogurt obični (cvrstitekuć) min 2,8% m.m., čašica (150-250g)
- Vrhnje kis., 20% m.m., čašica (150-250g)
- Vrhnje kis., 12% m.m., čašica (150-250g)
- Svježi sir polumasnii (10-25 % m.m.u ST); 500 g
- sir Edam tipa (45% m.m. u ST); 2-5 kg
- sir Trapist tipa (45% m.m. u ST); 2-5 kg
- sir Gouda tipa (45% m.m. u ST); 2-5 kg
- Maslac (>82% m.m.i <16% vode); 250 g
- Maslac I klasa (>82% m.m.i <16% vode); blok 25 kg

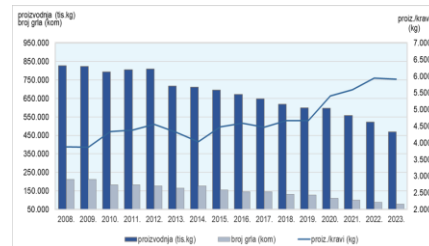
0,77	- 0,31%	- 0,40%
0,95	- 0,31%	4,80%
1,43	- 3,06%	- 0,58%
2,69	- 3,49%	5,08%
2,36	0,72%	10,94%
2,84	- 4,33%	0,33%
5,27	- 3,12%	7,66%
9,50	12,98%	10,90%
4,80	- 0,39%	7,15%
9,10	- 0,88%	21,55%
7,48	- 5,89%	6,57%



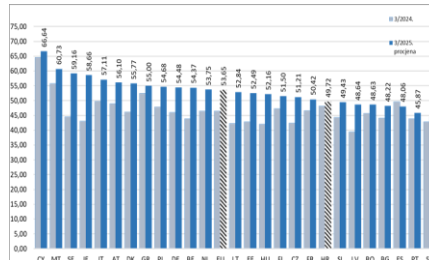
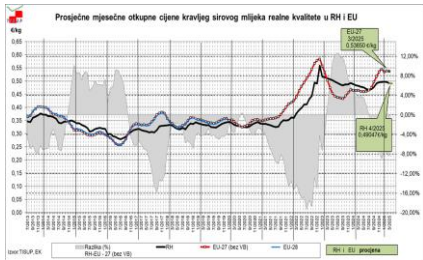
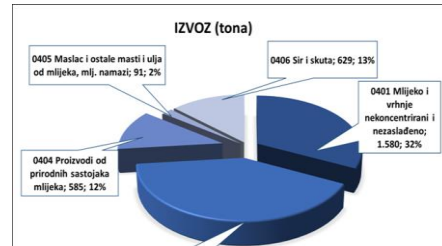
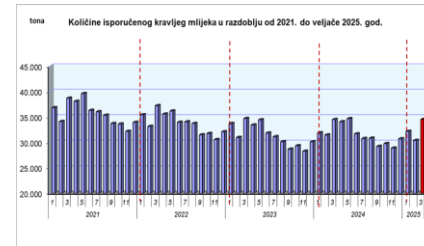
PROIZVODNJA RH

Prosječna otkupna cijena sirovog mlijeka u EU i RH

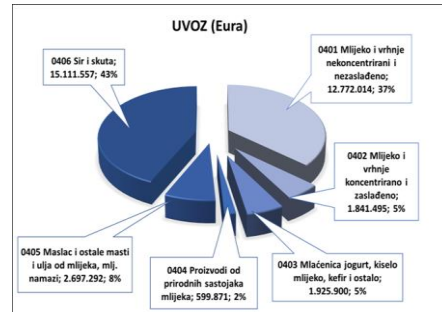
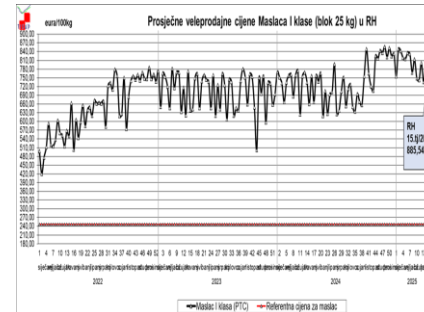
2/2025	kvaliteta ¹	EUR/100kg	INDEKS 2mj/1mj
EU -27 (bez VB)	realna ²	53,84	100,6
RH	realna - 4,23/3,65	49,65	99,8
RH/EU - 27 (%)		-7,78%	



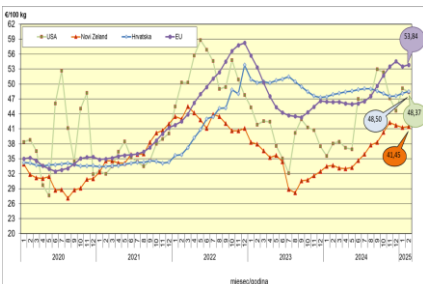
UVOZ – IZVOZ



AKTUALNI TJEDAN



EU CIJENE



PROIZVOD	VELEPRODAJNE CIJENE MLJEČNIH PROIZVODA U OŽUJKU 2025. (EUR100kg)		
	RH	EU	RHEU (%)
Maslac I klasa (>82% m.m.i <16% vode); blok 25 kg	747,77	734,16	1,85%
sir Gouda tipa (45% m.m. u ST); 2-5 kg	480,07	492,23	-2,47%
sir Edam tipa (45% m.m. u ST); 2-5 kg	527,12	486,13	8,43%

15. tjedan 07.04. -13.04.2025.	Mlijeko trajno 2,8% m.m., 1l	Mlijeko svježe 3,2% m.m., 1l	Jogurt obični min 2,8% m.m. čašica (150- 250g)	Vrhnje kis., 20% m.m., čašica (150- 250g)	Vrhnje kis., 12% m.m., čašica (150- 250g)	Svježi sir polumasnii (10-25 % m.m.u ST); 500 g	sir E dam tipa (45% m.m u ST); 2-5 kg	sir Trapist tipa (45% m.m u ST); 2-5 kg	sir Gouda tipa (45% m.m u ST); 2-5 kg	Maslac >82% m.m i <16% vode); 250 g	Maslac I klasa >82% m.m i <16% vode); blok 25 kg
prosječna cijena (Euro / kg)	0,76	0,95	1,46	2,77	2,29	2,78	5,34	8,74	5,02	9,03	8,86
15.tj. 2025./14.tj. 2025. (%)	-4,86	-0,5	3,54	4,63	5,13	-1,18	16,61	-5,92	1,20	3,29	9,56
15.tj. 2025./15.tj. 2024. (%)	-0,89	4,73	-0,48	5,56	8,80	-1,95	18,16	-0,99	6,44	15,45	34,16

CIJENE SIROVOG MLIJEKA U RH I EU

- neznatan pad otkupne cijene mlijeka u prvom kvartalu ove godine u odnosu na cijene s kraja 2024.godine., za 1,2 %
- prosječna cijena mlijeka realne kvalitete u ožujku 2025. god. iznosila je 0,49157 €/kg (49,16 €/100 kg) uz 4,10 % m.m. i 3,53 % m.b. što je u odnosu na cijene prije godinu dana više za 2,08 %.
- prema procjeni, cijena mlijeka u travnju ove godine (0,49047 €/kg) ne ukazuje na značajnije promjene
- u odnosu na druge zemlje EU, otkupna cijena mlijeka u Hrvatskoj svrstala se u kategoriju zemalja nižeg cjenovnog ranga, a prema procjeni za ožujak sedam država članica bilježi niže otkupne cijene od hrvatskih (SI, RO, BG, ES, PT, SK, LV)
- Prosječna godišnja otkupna cijena mlijeka realne kvalitete u 2024. god. iznosila je 0,48103 €/kg (48,10 €/100 kg) (m.m.4,0 %; m.b.3,52 %) što je u odnosu na cijenu mlijeka u 2023. godinu niže za 3,6 %, a u odnosu na petogodišnje razdoblje (2019.-2023.) više za 24,7 %. Drugu godinu zaredom trend otkupnih cijena mlijeka je u padu, ali su cijene na višim razinama u odnosu na prethodne godine.
- nakon porasta u drugoj polovici 2024.godine, cijene mlijeka na EU tržištu početkom 2025. god. neznatno su pale. Prema dostupnim podacima prosječna otkupna cijena mlijeka na razini EU u veljači 2025. god iznosila je 53,84 €/100 kg i bila je niža u odnosu na cijene iz prosinca 2024.god. za 1,3 %, a u odnosu na cijene godinu dana ranije bila je viša za 16,0 %. Cijenu mlijeka za ožujak 2025. god. EK procjenjuje na 53,65 €/100 kg što je više za 9,1 % u odnosu na otkupnu cijenu mlijeka realne kakvoće na RH tržištu.

VELEPRODAJNE CIJENE MLIJEČNIH PROIZVODA

- prosječne veleprodajne cijene u ožujku 2025. god.
- u odnosu na veljaču 2025. god. – cijene većine mliječnih proizvodi u ožujku bile su neznatno niže ili na razini cijena prethodnog mjeseca, jedino su cijene polutvrdog sira trapista bile više za 12,9 %
- u odnosu na ožujak 2024. godine – u ožujku ove godine prosječne cijene gotovo svih mliječnih proizvoda koji se prate bile su više, a značajno više bile su cijene kis. vrhnja (20 i 12 % m.m.), za 5,0-10,9 %, sira u tipu trapista za 10,9 % te maslaca (250 g) za 21,5 %.

PROIZVODNJA KRAVLJEG MLIJEKA U RH

- u isporuci mlijeka otkupljivačima u veljači 2025. godine sudjelovalo je 2.312 isporučitelja, a isporučena količina kravljeg mlijeka iznosila je 30.419.335 kg. Isporučena količina mlijeka u veljači 2025. god. u odnosu na siječanj 2025.god. bila je niža za 5,5 %, a u odnosu na isti mjesec 2024. godine bila je niža za 3,3 %. Prema procjeni količina mlijeka koje se očekuje u isporuci za ožujak 2025. god iznosi 34.539.881 kg.
- Ukupna otkupljena količina kravljeg mlijeka u 2024. godine iznosila je 378.681.241 kg što je neznatno više (0,45%) u odnosu na otkupljene količine u 2023. godini.

PROIZVODNJA MLIJEČNIH PROIZVODA U RH

- u veljači 2025. god. u odnosu na siječanj 2025. god. smanjena je proizvodnja maslaca (za 26,7 %), vrhnja (za 1,0 %), kravljeg sira (12,2 %) i mlijeka za piće (za 3,5 %), a povećana je proizvodnja fermentiranih proizvoda (za 1,9 %). U odnosu na isto razdoblje 2024. godine povećana je proizvodnja fermentiranih proizvoda (za 4,8 %), a smanjena je proizvodnja mlijeka za piće (4,8 %), kravljeg sira (za 11,5 %) i vrhnja (za 3,4 %).

VANJSKO TRGOVINSKA RAZMJENA MLIJEKA I MLIJEČNIH PROIZVODA

- u siječnju 2025. godine udio vrijednosti izvoza mlijeka i mliječnih proizvoda činio je 2,9 % ukupne vrijednosti izvoza poljoprivredno prehrambenih proizvoda, dok je u istom razdoblju udio vrijednosti uvoza u ukupnoj vrijednosti uvoza poljoprivredno prehrambenih proizvoda činio 6,9 %
- ukupan uvoz mlijeka i mliječnih proizvoda u siječnju 2025. godine iznosio je 34.948.129 EUR odnosno 26.264 t dok je izvoz iznosio 8.755.711 EUR odnosno 4.923 t. Deficit u spomenutom razdoblju iznosi 26.192.418 EUR što je povećanje za 14,9 % u odnosu na isto razdoblje lanjske godine
- u grupi mlijeko i mliječni proizvodi (KN 0401-0406) najznačajniji izvozni proizvodi na razini vrijednosti razmjene su sirevi i skuta s ostvarenim udjelom od 33 %; mlaćenica, jogurt, kiselo mlijeko, kefir i ostalo udjelom od 29 % te mlijeko i vrhnje, nekoncentrirani i nezasađeno s udjelom od 21 %. U uvozu najznačajniji udio od 43 % ostvarili su sirevi i skuta, te mlijeko i vrhnje, nekoncentrirani i nezasađeno od 37%
- u mljekarskom sektoru u siječnju 2025. godine u odnosu na isto razdoblje 2024. godine došlo je do vrijednosnog povećanja uvoza od 10,2 % i vrijednosnog smanjenja izvoza od 1,9 %
- pokrivenost uvoza mlijeka i mliječnih proizvoda izvozom u siječnju 2025. god iznosila je 25,0 %

Prosječna otkupna cijena kravljeg sirovog mlijeka u RH (€/kg)

SIROVO MLIJEKO
realne kvalitete
(m.m. 4,10; m.b. 3,53)

Prosjek EUR/kg
/average/

Promjena
3.mj./ 2025.
2.mj./ 2025.

Promjena
3. mj.
2025./2024.

3. mj. - 2025.

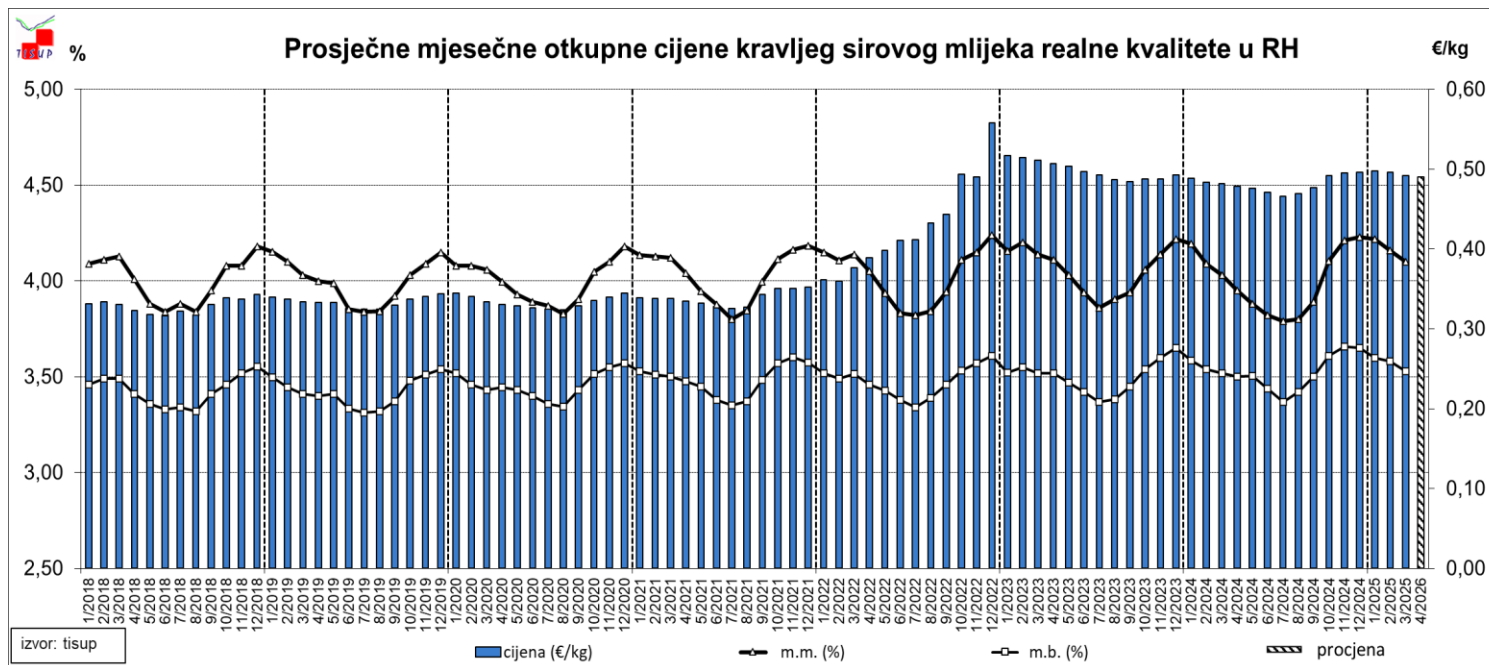
0,49157

- 1,0%

2,08%

PROCJENA
otkupne cijene mlijeka
4. mj. - 2025.

0,49047



Prosječna otkupna cijena sirovog mlijeka u EU i RH (€/kg)

2/2025	kvaliteta ¹	EUR/100kg	INDEKS 2mj / 1mj
EU -27 (bez VB)	realna ²	53,84	100,6
RH	realna - 4,23/3,65	49,65	99,8
RH/EU - 27 (%)		-7,78%	

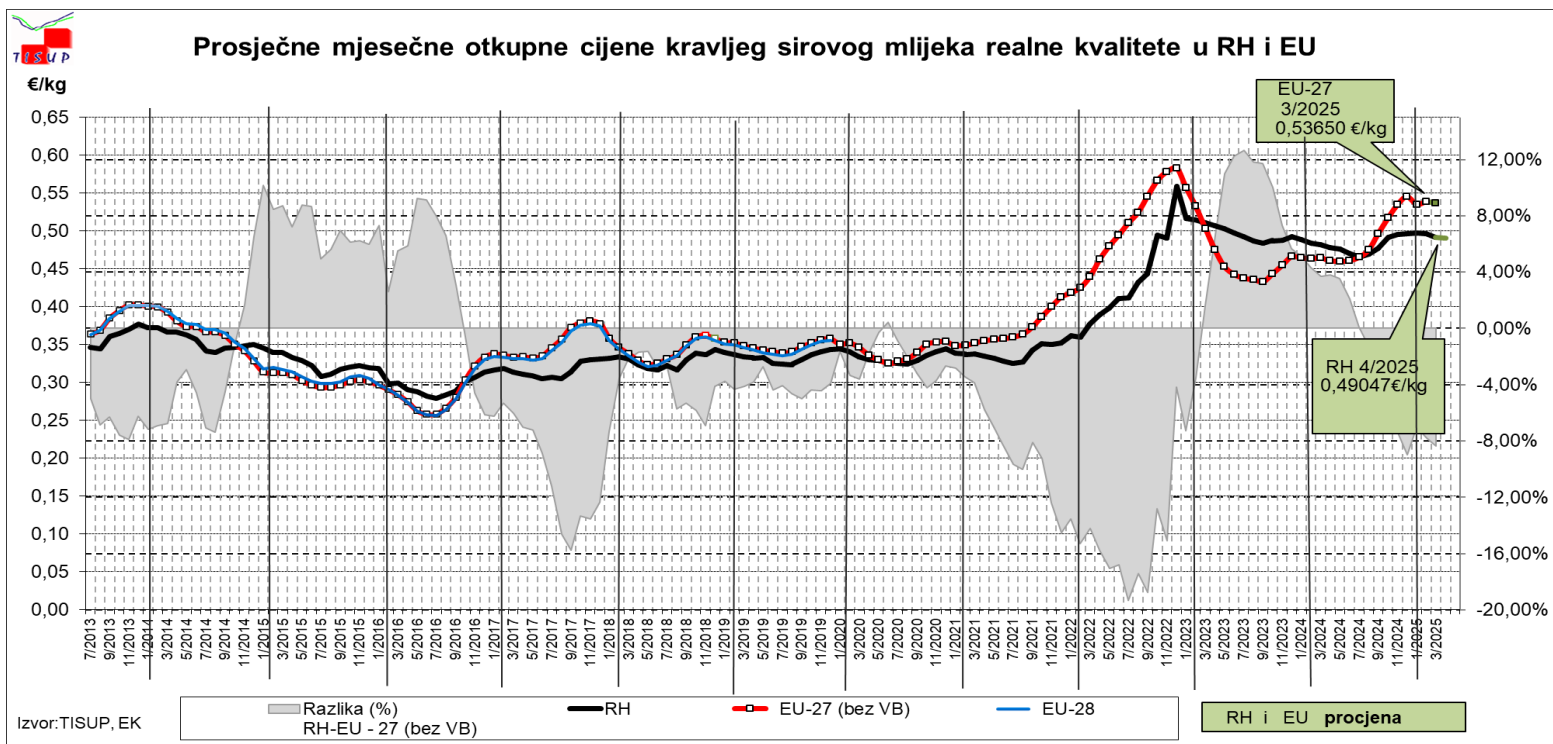
(1) % m.m. / % m.b.

(2) EK ne objavljuje podatke o kvaliteti mlijeka

ažurirano 09.04.2025.

Izvor: EK, Tisup

Obrada: MPSR; <https://tisup.mps.hr/>

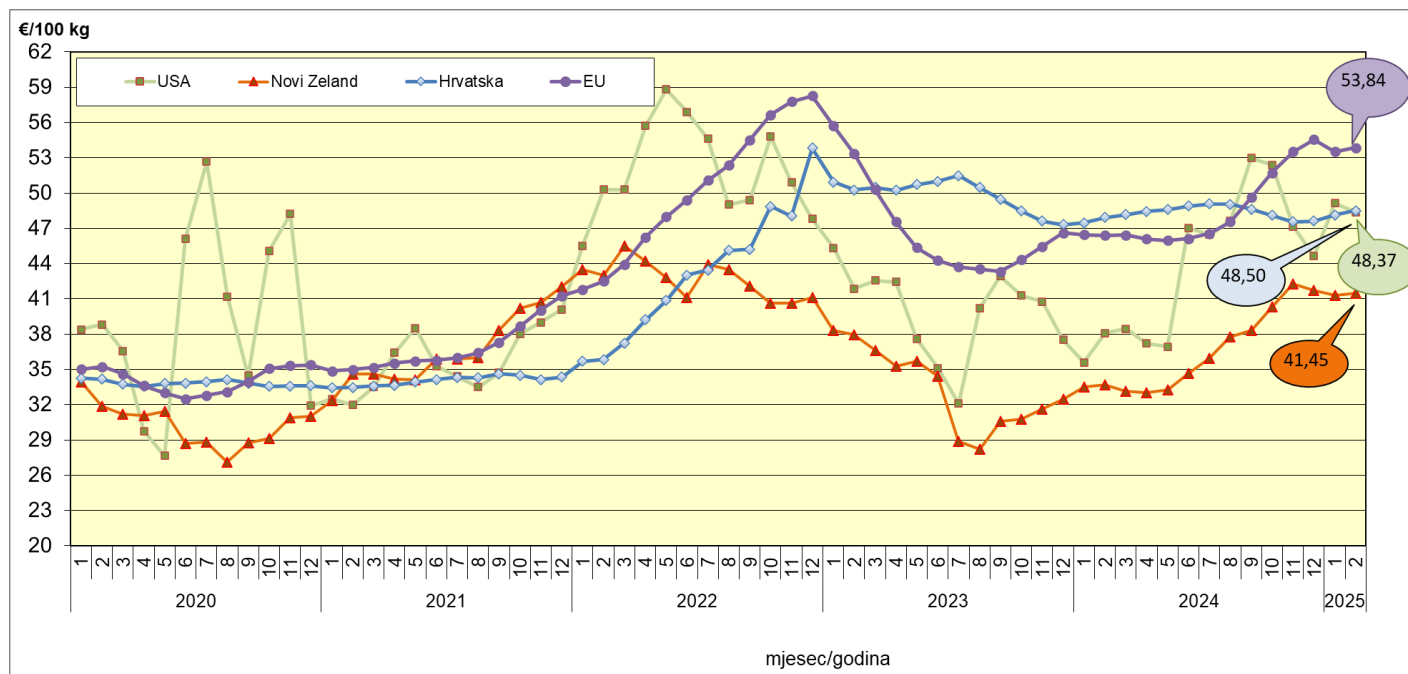


Prosječne otkupne cijene organskog kravljeg mlijeka u EU (€/100 kg)

	Belgium	Bulgaria	Czechia	Denmark	Germany	Estonia	Greece	Spain	France	Italy	Cyprus	Latvia	Lithuania	Netherlands	Austria	Poland	Portugal	Romania	Slovenia	Slovakia	Sweden	EU prosječna cijena
sij 2023	59,1	59,8	53,8	66,0	63,6	52,2	60,5	64,1	51,0	59,6	102,7	43,0	51,4	65,9	64,3	62,3	64,1	49,7	63,2	42,6	59,4	60,1
vlj 2023	57,3	60,5	54,7	62,9	62,5	47,8	60,5	64,4	50,3	59,6	103,7	33,6	40,4	64,5	62,8	61,2	63,4	49,3	62,0	37,2	57,2	58,6
ožu 2023	55,0	60,7	53,8	59,0	60,8	43,9	57,3	64,4	48,8	59,6	103,9	33,8	43,2	64,1	61,0	59,4	63,9	46,4	59,7	43,6	54,1	56,7
tra 2023	52,5	60,5	54,2	52,7	57,1	41,7	55,1	62,7	45,2	59,6	103,6	34,0	41,5	62,5	59,8	58,5	63,0	42,3	57,5	44,0	48,9	53,3
svi 2023	50,6	60,8	52,7	49,8	57,1	40,3	54,7	63,0	44,2	59,6	104,4	33,5	39,8	59,1	57,0	58,2	60,4	47,7	55,4	c	44,9	51,8
lip 2023	48,4	60,9	49,9	47,8	55,4	40,3	54,6	62,6	46,3	59,6	103,6	32,6	38,4	58,8	55,7	57,7	58,9	39,4	53,9	c	40,1	50,8
srp 2023	47,5	61,2	48,3	47,6	53,9	40,5	54,4	61,7	49,9	59,6	106,4	30,9	39,1	58,8	53,9	57,3	58,3	42,0	53,3	c	40,2	51,0
kol 2023	48,5	62,0	47,2	47,6	53,8	40,0	54,6	61,8	51,0	59,6	106,5	33,0	38,2	58,8	53,7	57,5	58,3	39,9	54,1	c	40,0	51,2
ruj 2023	48,8	61,3	47,1	47,6	54,3	40,7	55,1	62,0	51,8	59,6	105,8	32,3	40,4	57,9	52,6	56,0	59,1	43,4	54,6	c	40,3	51,4
lis 2023	50,1	61,4	47,3	47,7	56,0	40,7	56,3	62,0	53,2	59,6	104,1	33,5	44,8	57,6	53,0	57,6	58,5	46,2	55,4	c	42,8	52,5
stu 2023	50,7	61,6	48,1	47,7	56,9	42,1	57,3	62,9	53,4	59,6	103,7	35,4	46,8	57,6	53,5	59,3	57,5	42,3	56,2	c	43,5	53,0
pro 2023	51,3	61,6	48,1	48,7	57,1	41,9	58,0	62,9	53,0	59,6	103,0	35,9	46,8	58,8	54,6	63,7	56,5	42,8	56,0	c	46,4	53,5
sij 2024	52,2	61,9	47,6	51,2	56,9	41,9	59,1	62,2	51,4	59,6	102,5	36,9	48,0	58,8	53,9	62,0	56,3	48,7	55,7	c	49,4	53,7
vlj 2024	50,7	61,6	46,8	51,2	56,3	36,6	59,5	61,8	50,0	64,1	103,6	37,0	46,0	57,8	53,8	63,2	54,8	43,0	55,1	c	49,2	53,2
ožu 2024	50,8	61,5	46,6	52,3	56,3	37,3	58,5	61,4	48,5	64,4	103,3	37,1	45,7	59,3	54,3	62,8	54,2	42,4	55,2	c	49,9	53,2
tra 2024	50,9	61,6	46,6	52,1	55,8	40,0	59,0	58,6	44,8	64,1	103,4	37,1	45,3	58,5	54,7	61,5	55,0	41,4	55,6	c	49,0	52,1
svi 2024	50,4	61,8	47,5	52,7	55,6	40,6	59,3	59,3	44,7	64,6	102,8	37,0	44,4	58,5	54,2	60,4	54,7	41,0	54,9	c	48,8	52,1
lip 2024	50,2	61,8	47,6	53,1	55,5	42,1	58,7	58,5	48,5	64,6	102,7	36,7	41,9	59,1	54,5	59,9	52,0	40,7	53,5	c	49,2	53,0
srp 2024	50,6	61,9	47,0	55,1	55,7	43,0	59,2	58,0	50,2	65,5	103,3	36,3	41,3	59,5	54,3	62,3	50,4	41,2	53,7	c	50,1	53,8
kol 2024	51,3	62,2	47,0	55,9	56,3	42,2	59,0	58,1	48,5	65,5	104,0	36,2	43,1	60,0	54,7	60,6	51,6	40,9	54,4	c	51,5	53,9
ruj 2024	54,1	62,6	48,7	56,8	58,1	42,6	59,1	59,3	52,7	66,8	103,9	36,8	46,2	63,0	56,2	61,6	53,6	41,3	56,9	c	54,4	56,3
lis 2024	56,3	65,2	49,0	58,9	60,9	44,6	56,7	60,1	54,0	68,5	103,6	39,8	54,6	62,3	57,8	63,3	53,3	44,3	58,5	c	58,6	58,3
stu 2024	57,8	65,5	50,8	61,8	62,7	44,6	60,4	59,4	53,9	70,5	103,4	43,1	58,1	63,4	58,7	67,9	54,4	44,2	58,8	c	60,9	59,8
pro 2024	58,3	66,8	52,4	63,8	63,4	45,7	60,6	60,1	53,4	70,5	104,2	45,6	58,3	64,8	58,7	66,9	54,2	44,0	59,1	c	58,4	60,0
sij 2025	58,6	68,3	52,6	63,8	63,5	49,8	60,0	60,0	52,4	70,5	104,4	45,7	58,5	63,5	60,6	65,5	53,0	43,5	59,3	c	62,7	60,4
vlj 2025	59,2	68,2	53,5	63,8	64,0	50,2	59,5	60,0	51,0	72,8	104,0	46,1	57,3	63,5	61,0	68,1	53,9	43,2	59,4	c	64,9	60,6

c: confidential

Otkupna cijena sirovog mlijeka – svijet, EU i RH €/100 kg (veljača)

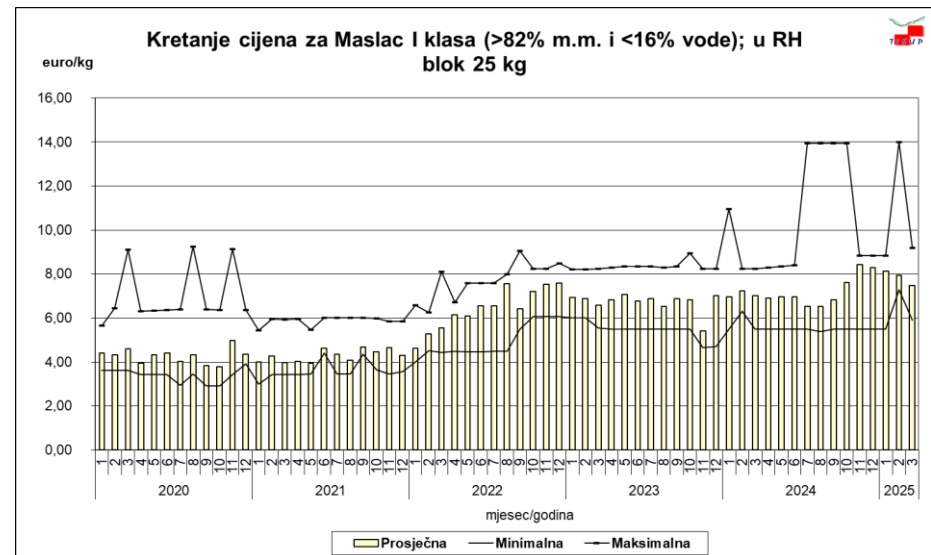
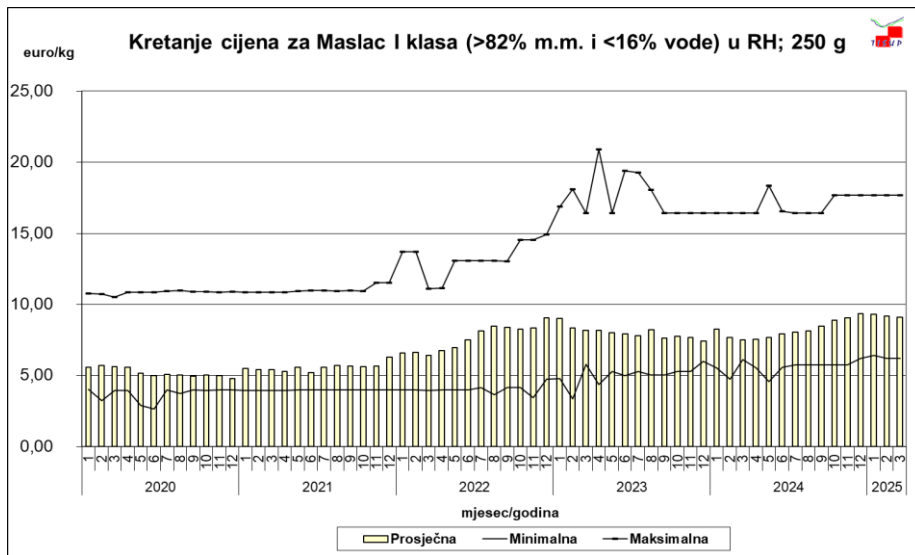
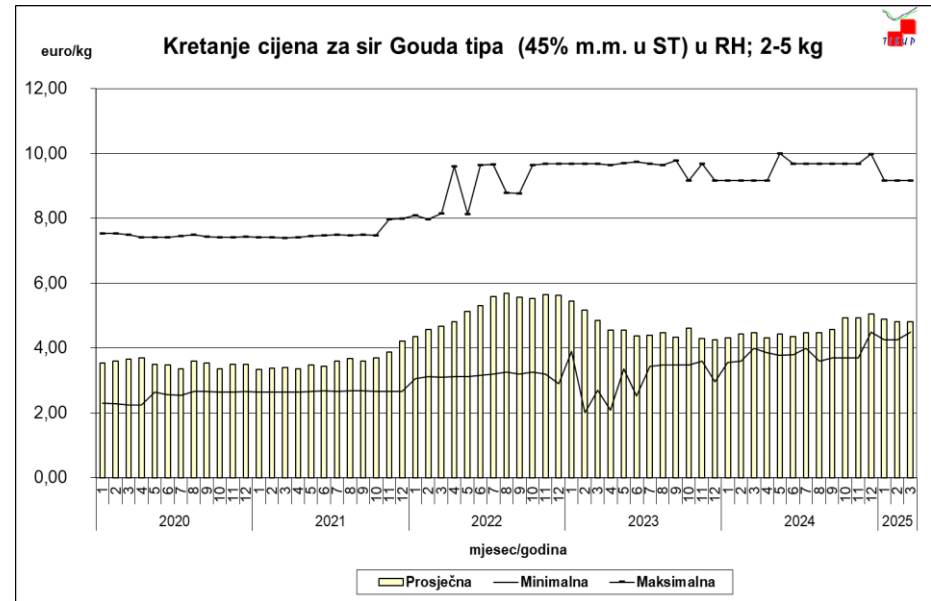
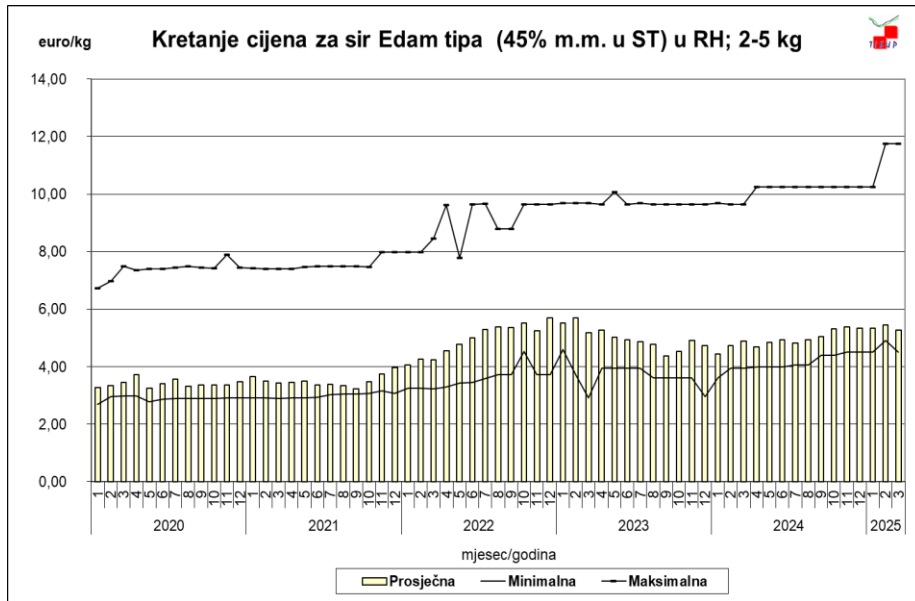


HR - cijena mlijeka za 4,2% m..m i 3,4 m.b.
 NZ - cijena mlijeka za 4,2 % m.m. i 3,35 % m.b.
 EU - cijena mlijeka za realnu kvalitetu
 USA - mlijeko III klase; cijena mlijeka za 4,2 % m.m

Prosječne veleprodajne cijene mliječnih proizvoda u RH (€/kg)

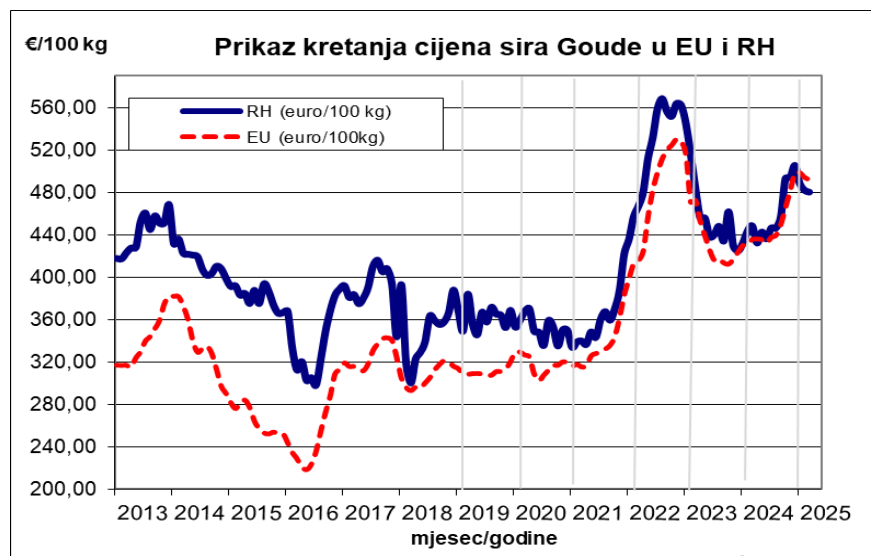
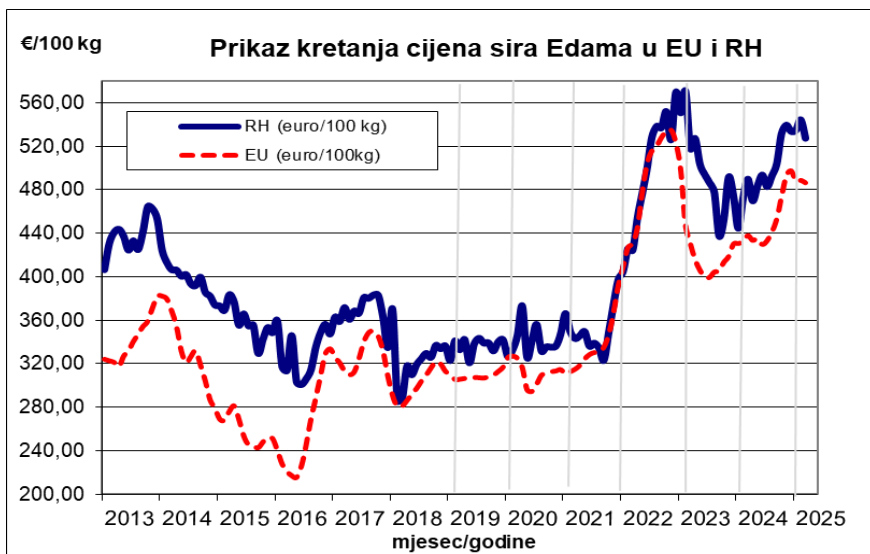
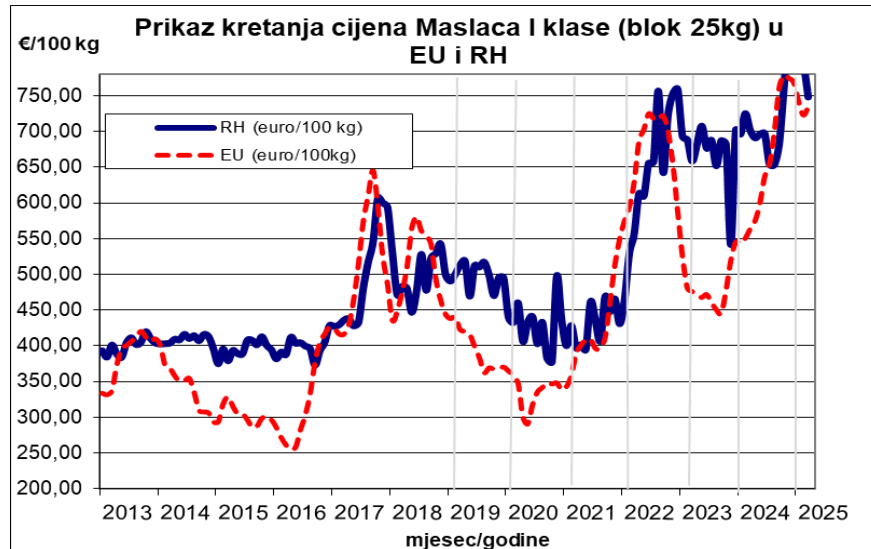
MLIJEČNI PROIZVODI 3. mj. - 2025.	Prosjek EUR/kg /average/	Promjena 3.mj./ 2025. 2.mj./ 2025.	Promjena 3. mj. 2025./2024.
Mlijeko trajno.,2,8%m.m.,1l	0,77	- 0,31%	- 0,40%
Mlijeko svježe.,3,2%m.m.,1l	0,95	- 0,31%	4,80%
Jogurt obični (čvrsti/tekući) min 2,8%m.m. čašica (150-250g)	1,43	- 3,06%	- 0,58%
Vrhnje kis., 20%m.m., čašica (150-250g)	2,69	- 3,49%	5,08%
Vrhnje kis., 12%m.m., čašica (150-250g)	2,36	0,72%	10,94%
Svježi sir polumasni (10-25 % m.m.u ST); 500 g	2,84	- 4,33%	0,33%
sir Edam tipa (45% m.m. u ST); 2-5 kg	5,27	- 3,12%	7,66%
sir Trapist tipa (45% m.m. u ST); 2-5 kg	9,50	12,98%	10,90%
sir Gouda tipa (45% m.m. u ST); 2-5 kg	4,80	- 0,39%	7,15%
Maslac (>82% m.m.i <16% vode); 250 g	9,10	- 0,88%	21,55%
Maslac I klasa (>82% m.m.i <16% vode); blok 25 kg	7,48	- 5,89%	6,57%

Prikaz kretanja veleprodajnih cijena mliječnih proizvoda u RH (€/kg)



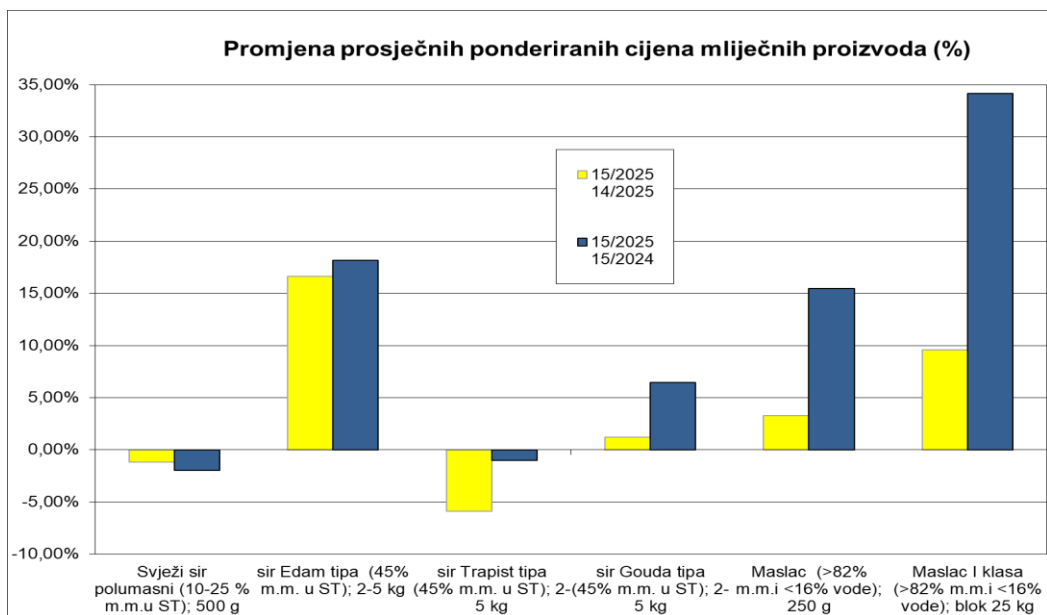
Tržišne cijene mliječnih proizvoda RH-EU (€/100kg)

PROIZVOD	VELEPRODAJNE CIJENE MLIJEČNIH PROIZVODA U OŽUJKU 2025. (EUR/100kg)		
	RH	EU	R/EU (%)
Maslac I klasa (>82% m.m.i <16% vode); blok 25 kg	747,77	734,16	1,85%
sir Gouda tipa (45% m.m. u ST); 2-5 kg	480,07	492,23	-2,47%
sir Edam tipa (45% m.m. u ST); 2-5 kg	527,12	486,13	8,43%

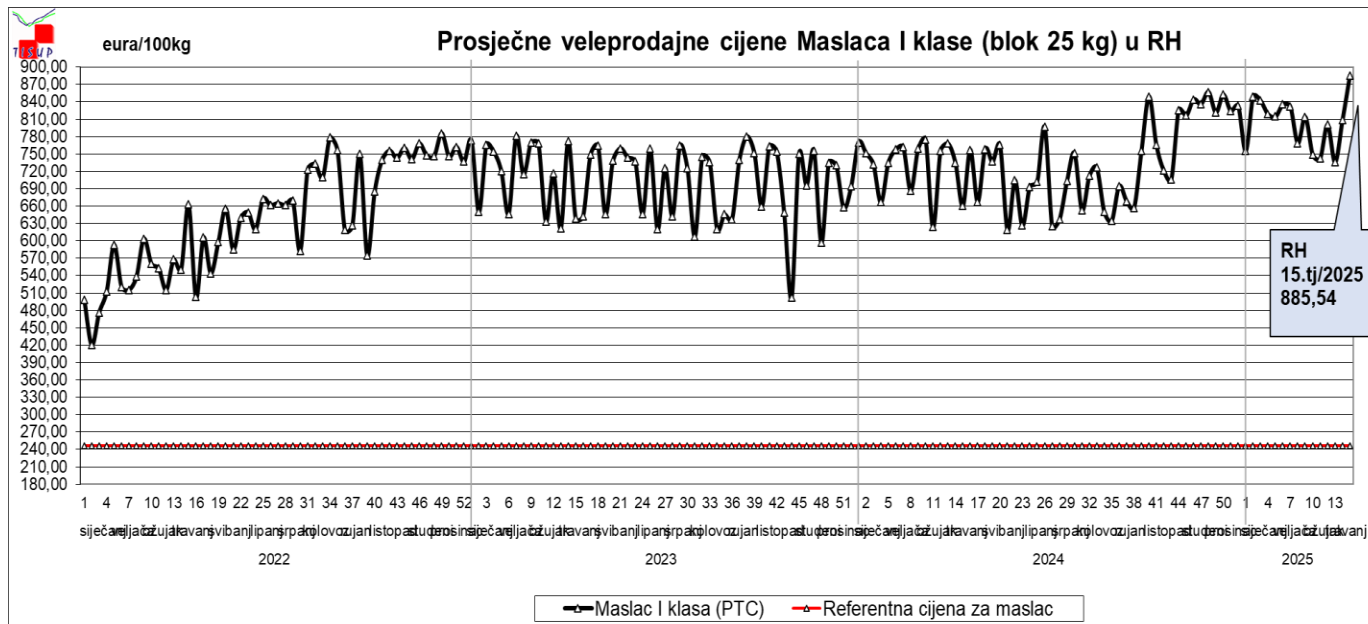


Pregled veleprodajnih cijena mliječnih proizvoda – aktualni tjedan (€/kg)

15. tjedan 07.04. -13.04.2025.	Mlijeko trajno 2,8% m.m., 1l	Mlijeko svježe 3,2% m.m., 1l	Jogurt obični min 2,8% m.m. čašica (150- 250g)	Vrhnje kis., 20% m.m., čašica (150- 250g)	Vrhnje kis., 12% m.m., čašica (150- 250g)	Svježi sir polumasni (10-25 % m.m.uST); 500 g	sir Edam tipa (45% m.m. u ST); 2-5 kg	sir Trapist tipa (45% m.m. u ST); 2-5 kg	sir Gouda tipa (45% m.m. u ST); 2-5 kg	Maslac (>82% m.m.i <16% vode); 250 g	Maslac I klasa (>82% m.m.i <16% vode); blok 25 kg
prosječna cijena (Euro/ l;kg)	0,76	0,95	1,46	2,77	2,29	2,78	5,34	8,74	5,02	9,03	8,86
15.tj. 2025./14.tj. 2005. (%)	-4,86	-0,5	3,54	4,63	5,13	-1,18	16,61	-5,92	1,20	3,29	9,56
15.tj. 2025./15.tj. 2024. (%)	-0,89	4,73	-0,48	5,56	8,80	-1,95	18,16	-0,99	6,44	15,45	34,16



Mjere uređenja tržišta – javna intervencija



PTC = Prosječna tržišna cijena - ponderirani prosjek veleprodajnih cijena u referentnom tjednu bez PDV-a, transportnih i ostalih troškova, s uključenim rabatima, preračunata u Eur/100kg po tjednom prosjeku dnevnih srednjih tečajeva HNB-a

Referentna cijena - je novčana vrijednost za maslac na dan donošenja odluke o uvođenju javne intervencije

Pravna podloga: PROVEDBENA UREDBA KOMISIJE (EU) 2016/1240 od 18. svibnja 2016. o utvrđivanju pravila za primjenu Uredbe (EU) br. 1308/2013 Europskog parlamenta i Vijeća s obzirom na javnu intervenciju i potpore za privatno skladištenje

Pregled prosječnih godišnjih cijena u RH (€/kg)

- otkupne cijene sirovog mlijeka realne kvalitete (€/kg)

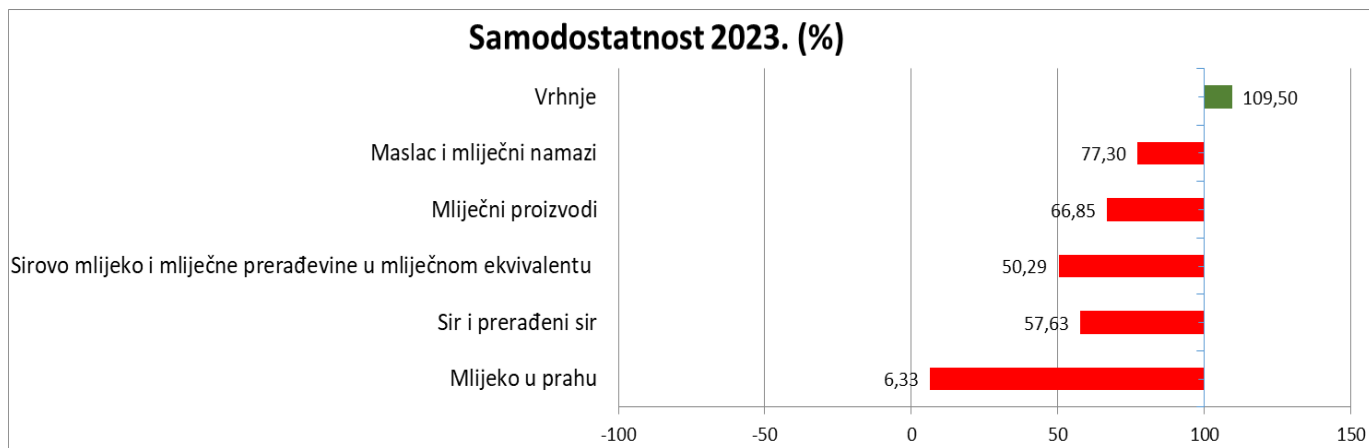
Godina	Reprezentativnost, %	Reprezentativna količina	m.m.	m.b.	Prosječna cijena (€)
2024	97,58	369.532.599,09	4,00	3,52	0,48103
2023	97,37	367.068.079,76	4,06	3,50	0,49902
2022	97,03	393.371.335,05	4,02	3,47	0,42483
2021	97,17	416.537.891,84	4,03	3,48	0,33800
2020	96,51	419.044.895,40	4,00	3,45	0,33344
2019	95,84	417.493.368,10	4,00	3,42	0,33342
2018	95,48	432.980.401,90	4,01	3,43	0,32843
2017	93,98	448.052.921,71	3,95	3,40	0,31554
2016	92,03	450.642.838,31	3,94	3,40	0,29594
2015	91,65	470.551.323,91	3,89	3,39	0,32585
2014	91,35	477.480.929,52	3,93	3,37	0,35606
2013	92,23	464.683.359,32	3,97	3,39	0,34746
2012	93,68	564.259.506,88	3,94	3,37	0,32707
2011	94,04	589.080.831,06	3,94	3,36	0,34399

- prosječne veleprodajne cijene mliječnih proizvoda (€/kg)

Proizvod	godina														Promjena (%)		
	2011	2012	2013	2014	2015	2016	2017	2018	2019	2020	2021	2022	2023	2024	2024 2023	2024 2022	2024 2021
Mlijeko trajno., 2,8% m.m., 1l													0,79	0,76	-3,04		
Mlijeko svježe., 3,2% m.m., 1l													0,91	0,92	1,64		
Jogurt obični (čvrsti/tekući) min 2,8% m.m. čašica (150-250g)													1,46	1,45	-0,64		
Vrhnje kis., 20% m.m., čašica (150-250g)													2,61	2,62	0,58		
Vrhnje kis., 12% m.m., čašica (150-250g)													2,16	2,19	1,20		
Svježi sir polumasni (10-25 % m.m. u ST); 500 g	2,43	2,34	2,29	2,26	2,29	2,27	2,23	1,98	1,91	1,86	1,88	2,42	2,81	2,88	2,43	18,80	52,93
sir Edam tipa (45% m.m. u ST); 2-5 kg	4,30	4,27	4,30	3,94	3,51	3,22	3,67	3,18	3,35	3,37	3,46	4,96	4,96	4,96	-0,12	-0,07	43,25
sir Trapist tipa (45% m.m. u ST); 2-5 kg	6,82	6,49	6,55	6,58	6,33	5,97	6,09	6,21	6,13	6,14	6,03	7,27	8,45	8,65	2,38	18,98	43,45
sir Gouda tipa (45% m.m. u ST); 2-5 kg	4,50	4,40	4,36	4,12	3,77	3,31	3,88	3,42	3,61	3,51	3,58	5,19	4,58	4,54	-0,93	-12,60	26,71
Maslac (>82% m.m.i <16% vode); 250 g	5,30	5,19	5,42	5,24	4,91	4,49	5,80	6,24	5,89	5,15	5,60	7,69	7,94	8,25	3,97	7,32	47,38
Maslac I klasa (>82% m.m.i <16% vode); blok 25 kg	3,99	3,97	3,99	4,02	3,80	3,92	4,86	4,92	4,94	4,26	4,23	6,48	6,47	7,13	10,31	10,08	68,64

Samodostatnost sirovog mlijeka i mliječnih prerađevina u mliječnom ekvivalentu u RH (%)

%	2013.	2014.	2015.	2016.	2017.	2018.	2019.	2020.	2021.	2022.	2023.	Indeks 2023./2022.
Sirovo mlijeko i mliječne prerađevine u mliječnom ekvivalentu	74,55	73,27	68,92	65,51	61,94	62,12	59,59	60,92	54,80	52,96	50,29	94,95
Mliječni proizvodi	78,36	78,12	74,83	68,82	72,40	70,02	71,94	73,08	66,53	69,04	66,85	96,83
Vrhnje	97,34	98,15	98,21	97,34	100,02	98,74	111,13	85,41	96,08	108,15	109,50	101,25
Maslac i mliječni namazi	100,82	90,17	79,64	92,98	59,44	100,96	102,01	71,30	70,24	70,82	77,30	109,14
Sir i prerađeni sir	77,45	71,96	70,62	70,62	69,39	64,05	57,88	65,46	61,17	56,70	57,63	101,65
Mlijeko u prahu	17,84	15,16	13,18	15,38	17,86	16,09	11,62	15,97	11,85	11,41	6,33	55,45



Količina isporučenog kravljeg mlijeka i proizvodnja mliječnih proizvoda u RH

	2023.	2024.	2024/2023 (%)
ISPORUKA MLJEKA (kg)	376.980.383	378.681.241	0,45

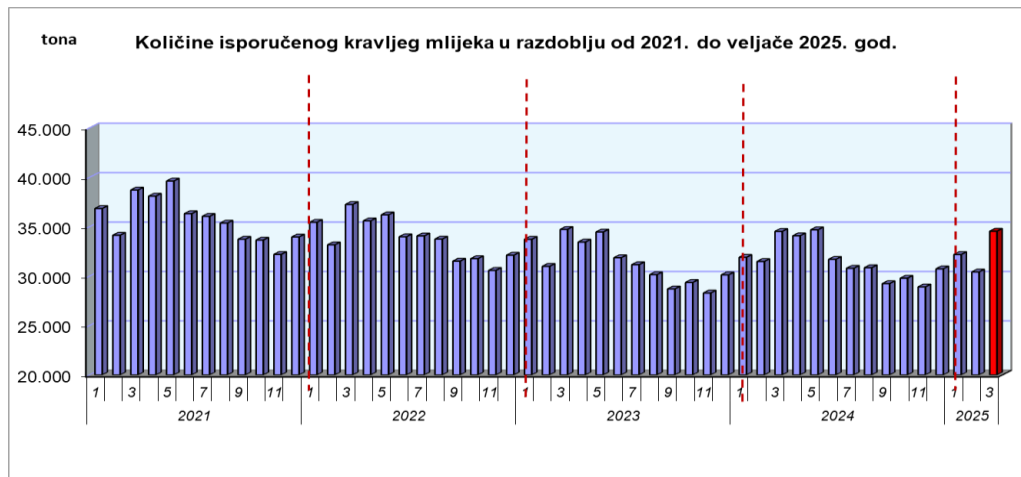
Proizvodnja mliječnih proizvoda (t)

	MLIJEKO ZA PIĆE	VRHNJE	FERMENTIRANI PROIZVODI	MASLAC	KRAVLJI SIR
2009.	327.678	26.731	82.076	4.447	27.949
2010.	334.405	26.201	78.476	3.402	28.687
2011.	331.989	25.988	81.943	4.098	29.803
2012.	310.851	26.504	81.464	4.250	31.628
2013.	294.125	26.660	73.981	3.858	32.302
2014.	276.380	26.350	71.515	3.882	31.948
2015.	296.793	27.342	84.972	3.656	33.586
2016.	293.445	29.408	90.384	3.741	35.686
2017.	279.195	30.506	85.960	4.317	34.496
2018.	291.871	32.037	96.098	3.501	30.823
2019	296.746	35.406	94.715	4.256	33.436
2020	281.820	33.033	89.225	3.515	31.373
2021	264.776	32.096	89.917	4.064	32.356
2022	231.982	32.029	86.901	4.726	32.737
2023	207.675	31.882	89.245	3.731	32.494
2024	210.746	31.752	93.218	3.908	32.455
2025	36.899	5.243	14.652	688	4.892
siječanj	18.780	2.635	7.254	397	2.606
veljača	18.119	2.608	7.398	291	2.286
ožujak					
travanj					
svibanj					
lipanj					
srpanj					
kolovoz					
rujan					
listopad					
studen					
prosinac					

Isporučene količine kravljeg mlijeka (kg)

Mjesec	2020.	Indeks 2020./2019.	2021.	Indeks 2020./2019.	2022.	Indeks 2022./2021.	2023.	Indeks 2023./2022.	2024.	Indeks 2024./2023.	2025.	Indeks 2025./2024.
1.	36.217.137	95,27	36.841.026	101,72	35.443.611	96,21	33.726.472	95,16	31.900.886	94,59	32.181.134	100,88
2.	35.479.243	100,49	34.134.567	96,21	33.167.510	97,17	30.988.970	93,43	31.481.362	101,59	30.419.335	96,63
3.	38.691.681	96,75	38.712.711	100,05	37.248.716	96,22	34.722.654	93,22	34.521.576	99,42	* 34.539.881	100,05
4.	37.399.390	95,84	38.091.742	101,85	35.592.256	93,44	33.449.738	93,98	34.080.518	101,89		0,00
5.	38.773.062	96,93	39.618.692	102,18	36.203.261	91,38	34.461.205	95,19	34.684.947	100,65		0,00
6.	36.608.563	101,45	36.319.100	99,21	33.979.753	93,56	31.859.658	93,76	31.696.459	99,49		0,00
7.	36.904.507	101,61	36.048.969	97,68	34.067.864	94,50	31.157.549	91,46	30.795.078	98,84		0,00
8.	35.714.504	101,74	35.361.553	99,01	33.747.343	95,44	30.144.596	89,32	30.853.384	102,4		0,00
9.	34.634.712	102,58	33.734.136	97,40	31.515.092	93,42	28.701.609	91,07	29.239.552	101,9		0,00
10.	34.764.793	101,65	33.647.198	96,79	31.767.308	94,41	29.357.209	92,41	29.784.176	101,45		0,00
11.	33.545.391	102,06	32.194.609	95,97	30.579.238	94,98	28.289.704	92,51	28.906.878	102,18		0,00
12.	35.487.223	101,58	33.960.887	95,70	32.113.440	94,56	30.121.019	93,80	30.736.425	102,04		0,00
UKUPNO	434.220.206	99,68	428.665.190	98,72	405.425.392	94,58	376.980.383	92,98	378.681.241	100,45		

Izvor i obrada: MPISR: *procjenjen podatak



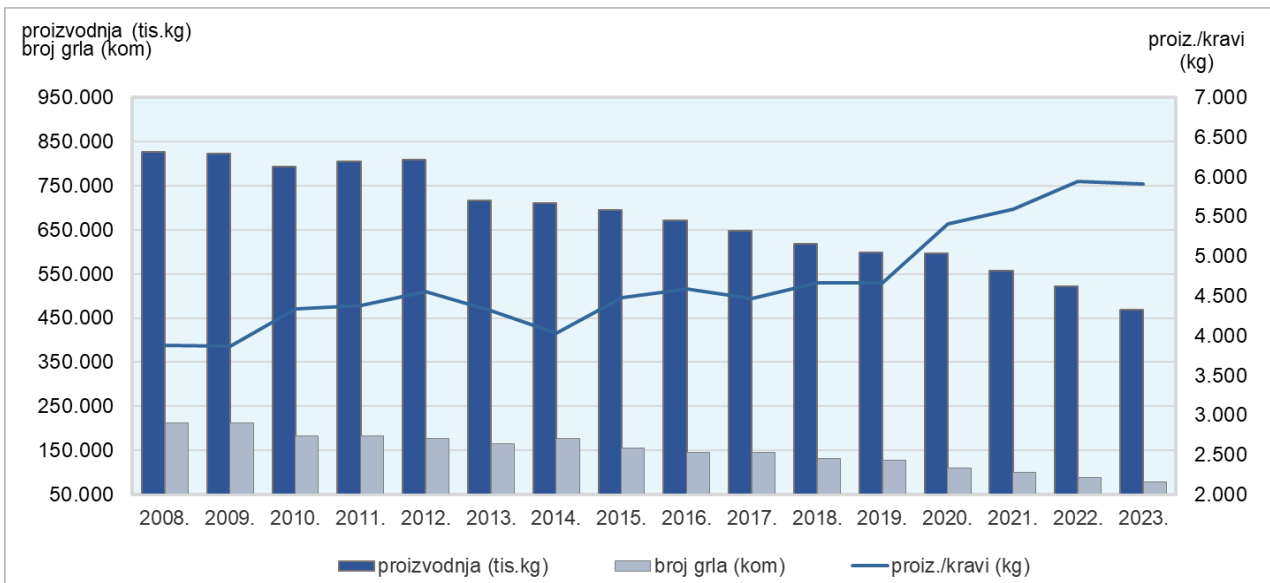
Izvor: DZS

Obrada: Ministarstvo poljoprivrede, šumarstva i ribarstva

Napomena: Podaci su uneseni prema priopćenjima DZS. Budući da DZS ne ispravlja već objavljene podatke javljaju se razlike u podacima koje su očite u zbroju mjesečnih podataka za cijelu godinu i objavljenim godišnjim podacima DZS-a

Proizvodnja kravljjeg mlijeka, broj krava muzara i proizvodnja./kravi u RH

godine	proizvodnja (tis.l)	proizvodnja (tis.kg)	broj grla (kom)	proiz./kravi (l)	proiz./kravi (kg)
2008.	801.630	825.679	212.898	3.765	3.878
2009.	798.557	822.514	212.402	3.760	3.872
2010.	769.037	792.108	182.445	4.215	4.342
2011.	780.475	803.889	183.686	4.249	4.376
2012.	785.948	809.526	177.795	4.421	4.553
2013.	696.101	716.984	166.045	4.192	4.318
2014.	690.643	711.362	176.401	3.915	4.033
2015.	674.205	694.431	155.107	4.347	4.477
2016.	651.125	670.659	146.257	4.452	4.585
2017.	629.528	648.414	145.083	4.339	4.469
2018.	599.869	617.865	132.332	4.533	4.669
2019.	581.765	599.218	128.515	4.527	4.663
2020.	579.095	596.468	110.317	5.249	5.407
2021.	541.340	557.580	99.727	5.428	5.591
2022.	507.230	522.447	87.896	5.771	5.944
2023.	454.315	467.944	79.162	5.739	5.911



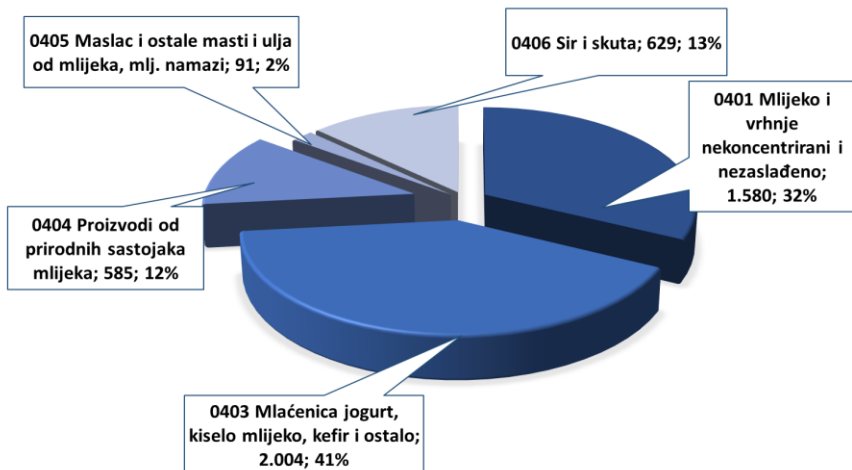
Vanjsko trgovinska razmjena mlijeka i mliječnih proizvoda

GL.CT.	Naziv skupine*	I. - I. 2024.		I. - I. 2025.						Index I. - I. 2025. / I. - I. 2024.				Pokrivenost uvoza izvozom (EUR)		Index I. - I. 2025. / I. - I. 2024.	
		Bilanca		Izvoz		Uvoz		Bilanca		Izvoz		Uvoz		%		Bilanca	
		Količina, t	Vrijednost, EUR	Količina, t	Vrijednost, EUR	Količina, t	Vrijednost, EUR	Količina, t	Vrijednost, EUR	Količina, t	Vrijednost, EUR	Količina, t	Vrijednost, EUR	I. - I. 2024.	I. - I. 2025.	Količina, t	Vrijednost, EUR
0401	Mlijeko i vrhnje nekonzentrirani i nezaslađeno	-18.058	-9.300.795	1.580	1.868.782	20.438	12.772.014	-18.858	-10.903.232	79,6	89,1	102,0	112,0	18,41	14,63	104,4	117,2
0402	Mlijeko i vrhnje koncentrirano i zaslađeno	-534	-1.021.007	34	134.622	627	1.841.495	-593	-1.706.873	91,3	116,3	109,9	162,0	10,18	7,31	111,2	167,2
0403	Mlačenica jogurt, kiselo mlijeko, kefir i ostalo	894	942.774	2.004	2.577.278	1.183	1.925.900	821	651.378	100,2	102,0	107,0	121,6	159,50	133,82	91,8	69,1
0404	Proizvodi od prirodnih sastojaka mlijeka	78	-73.107	585	486.619	601	599.871	-17	-113.252	71,0	84,4	80,6	92,4	88,74	81,12	121,3	154,9
0405	Maslac i ostale masti i ulja od mlijeka, mlj. namazi	-319	-1.804.966	91	762.839	342	2.697.292	-251	-1.934.453	102,2	120,4	83,8	110,6	25,98	28,28	78,7	107,2
0406	Sir i skuta	-2.598	-11.532.740	629	2.925.571	3.072	15.111.557	-2.443	-12.185.986	97,4	98,4	94,7	104,2	20,50	19,36	94,0	105,7
	UKUPNO (0401-0406)	-20.537	-22.789.841	4.923	8.755.711	26.264	34.948.129	-21.341	-26.192.418	88,2	98,1	100,6	110,2	28,14	25,05	103,9	114,9
	UKUPNO (HS 01-24; 29, 33, 35, 38, 41, 43, 50, 51, 52 i 53)	33.210	-173.036.686	286.787	306.962.070	285.753	502.461.368	1.034	-195.499.298	93,2	105,9	104,1	108,5	62,63	61,09	3,1	113,0

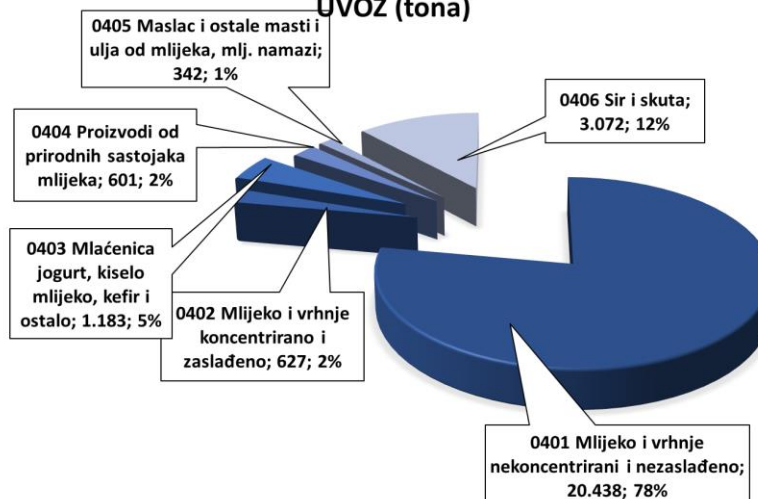
Napomena:
Podaci za 2024. i 2025. godinu su PRIVREMENI

Vanjsko trgovinska razmjena mlijeka i mliječnih proizvoda I. – I. 2025. godine

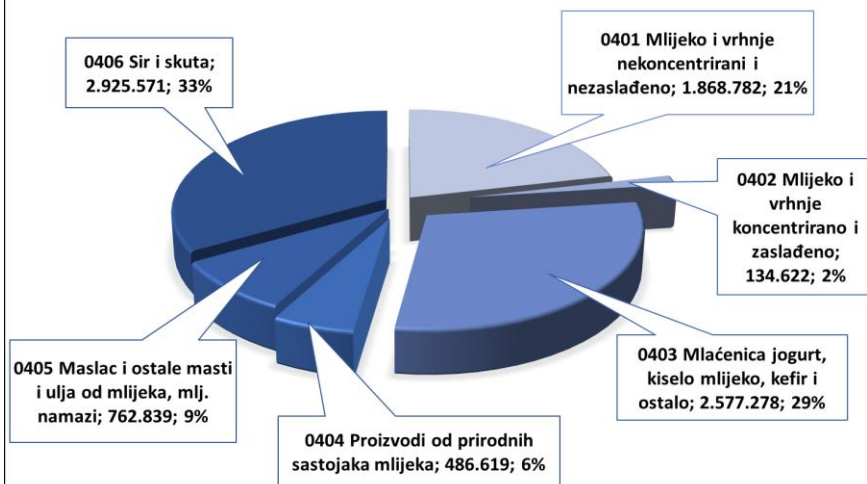
IZVOZ (tona)



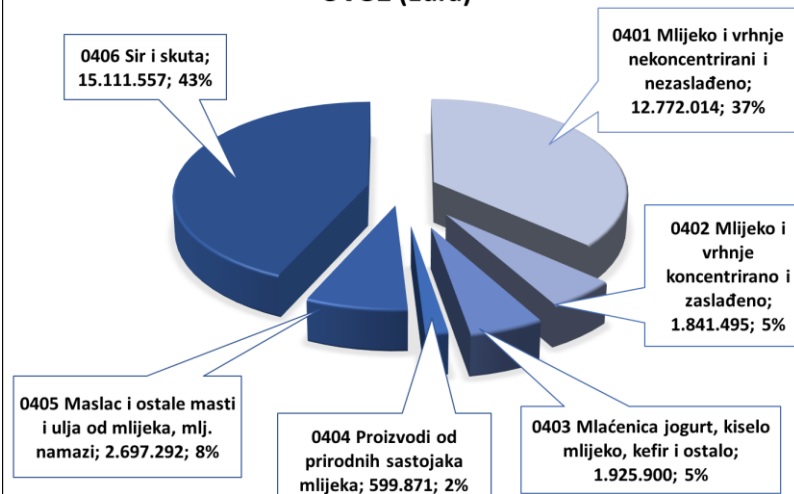
UVOZ (tona)



IZVOZ (Eura)



UVOZ (Eura)



Vanjsko trgovinska razmjena mlijeka i mliječnih proizvoda I. – I. 2025. godine

Izvoz			2021		2022		2023		2024		I. - I. 2025*	
			Vrijednost EUR	Količina (kg)	Vrijednost EUR	Količina (kg)	Vrijednost EUR	Količina (kg)	Vrijednost EUR	Količina (kg)	Vrijednost EUR	Količina (kg)
0401	Mlijeko i vrhnje, nekoncentrirani i bez dodanog šećera ili drugih sladila	Bosna i Hercegovina	3.784.628	7.660.552	7.439.832	9.592.729	8.551.550	9.067.807	8.600.683	9.021.456	622.839	569.428
		Slovenija	1.754.993	1.680.913	3.740.755	2.838.665	5.983.355	4.363.336	7.256.002	5.847.267	740.826	650.768
		Rumunjska	758.259	390.894	1.968.635	779.941	2.522.512	746.484	2.475.044	800.649	134.260	34.560
		Srbija	2.477.880	4.962.534	5.478.899	7.827.565	3.071.514	2.928.030	2.343.708	2.026.703	159.812	120.382
		Crna Gora	245.856	391.748	1.791.547	2.073.025	741.237	561.822	772.514	604.077	45.391	34.773
		Ostali	4.756.875	8.655.172	3.332.024	4.252.365	3.895.734	3.571.100	2.636.185	2.699.253	165.654	170.564
		Ukupno	13.778.491	23.741.814	23.751.692	27.364.290	24.765.902	21.238.579	24.084.136	20.999.404	1.868.782	1.580.475
0402	Mlijeko i vrhnje, koncentrirani ili s dodanim šećerom ili drugim sladilima	Slovenija	277.570	113.037	488.376	131.228	588.451	163.117	892.671	269.502	105.723	30.658
		Poljska	0	0	0	0	0	0	212.038	68.010	0	0
		Mađarska	96.822	34.250	368.765	86.600	28.511	9.825	96.634	28.700	0	0
		Bosna i Hercegovina	45.392	13.700	87.651	22.453	23.264	8.625	35.951	13.500	0	0
		Austrija	12.106	12.625	446	84	21.204	4.891	13.922	3.000	17.536	502
		Ostali	10.784	4.698	113.333	38.250	137.544	38.867	4.838	1.666	11.363	2.770
		Ukupno	442.674	178.310	1.058.571	278.616	798.974	225.324	1.256.054	384.378	134.622	33.930
0403	Mlačnica, kiselo mlijeko i vrhnje, kefir i ostalo fermentirano ili zakiseljeno mlijeko i vrhnje, neovisno o tome jesu li koncentrirani ili sadrže dodani šećer ili druga sladila ili su aromatizirani ili sadrže dodano voće, orašaste plodove ili kakao, ili ne, i jogurt može dodatno sadržavati čokoladu, začine, biljke ili žitarice	Bosna i Hercegovina	4.707.695	5.529.073	5.682.051	5.621.914	7.345.202	6.104.225	7.880.734	6.154.885	623.589	489.752
		Slovenija	3.499.980	3.315.411	5.324.188	4.343.266	6.951.024	4.932.396	7.101.960	7.020.029	560.448	378.723
		Italija	2.386.463	3.095.720	4.623.687	3.790.040	5.549.452	3.893.912	5.848.357	4.553.367	494.135	392.824
		Španjolska	689.138	913.111	1.005.791	1.018.171	1.194.771	1.077.103	1.669.727	1.554.110	199.036	178.116
		Srbija	933.643	1.272.251	1.325.843	1.485.524	1.361.854	1.369.626	1.568.759	1.486.189	132.547	125.855
		Ostali	6.129.255	6.026.831	6.690.627	5.457.730	6.978.991	5.572.375	7.386.013	6.126.495	567.523	438.709
		Ukupno	18.346.174	20.152.397	24.652.187	21.716.646	29.381.294	22.949.638	31.455.550	26.895.075	2.577.278	2.003.979
0404	Surutka, koncentrirana ili nekoncentrirana, s dodanim šećerom ili drugim sladilima; proizvodi što se sastoje od prirodnih sastojaka mlijeka, sa ili bez dodanog šećera ili ostalih sladila, što nisu drugdje specificirani	Bosna i Hercegovina	9.100	15.207	135.623	295.253	518.369	1.257.879	4.071.469	6.530.150	277.912	386.093
		Srbija	1.253.434	1.483.659	1.503.506	1.450.413	1.044.586	1.621.838	1.239.935	1.360.527	97.810	112.561
		Slovenija	332.630	413.352	289.568	291.221	531.175	433.888	298.726	240.533	26.370	21.839
		Grčka	251.540	268.800	503.635	470.400	21.257	22.400	183.209	200.777	0	0
		Češka	316.467	367.200	220.067	195.400	141.584	236.800	178.501	237.600	18.576	21.600
		Ostali	600.515	587.675	543.775	430.224	936.567	1.206.082	537.825	556.833	65.951	42.680
		Ukupno	2.763.686	3.135.893	3.196.174	3.132.910	3.193.538	4.778.887	6.509.665	9.126.420	486.619	584.774
0405	Maslac i ostale masti i ulja dobiveni iz mlijeka; mliječni namazi	Slovenija	1.535.443	259.869	1.713.284	227.909	2.767.492	407.930	3.613.776	463.813	410.785	45.178
		Bosna i Hercegovina	1.568.234	323.175	1.764.070	291.135	2.256.276	329.485	2.329.465	335.097	239.126	31.976
		Crna Gora	518.656	86.778	796.167	102.490	719.388	91.324	727.751	96.954	51.187	6.110
		Sjeverna Makedonija	112.429	25.516	155.482	26.531	174.851	26.206	199.602	25.634	24.699	3.175
		Njemačka	129.897	24.448	63.222	7.438	110.058	8.557	104.181	10.922	12.024	1.479
		Ostali	413.518	84.149	1.131.592	181.653	297.944	40.218	210.036	27.223	25.018	2.774
		Ukupno	4.278.177	803.935	5.623.817	837.156	6.326.009	903.719	7.184.811	959.643	762.839	90.692
0406	Sir i skuta	Slovenija	15.001.524	4.398.048	17.483.329	4.218.124	19.504.900	4.253.938	19.258.452	4.288.177	1.359.112	292.517
		Bosna i Hercegovina	7.305.426	1.887.315	8.338.551	1.886.702	9.137.353	1.829.829	9.391.788	1.877.019	560.135	101.905
		Srbija	3.524.721	1.033.322	4.392.195	1.074.268	4.602.796	1.008.622	4.359.226	1.114.366	338.100	78.381
		Crna Gora	1.297.596	312.488	2.324.771	476.708	2.436.647	447.284	2.624.855	465.281	83.914	16.237
		Sjeverna Makedonija	1.326.878	364.069	1.571.323	364.656	1.340.440	296.813	1.657.808	358.213	49.822	8.068
		Ostali	4.006.505	743.430	4.788.857	825.413	5.063.574	934.153	4.862.940	932.549	534.488	132.009
		Ukupno	32.462.650	8.738.671	38.899.026	8.845.871	42.085.710	8.770.638	42.155.069	9.035.605	2.925.571	629.117
Ukupno (0401-0406)			72.071.852	56.751.021	97.181.467	62.175.488	106.551.427	58.866.787	112.645.285	67.400.525	8.755.711	4.922.966

*privremeni podaci

Autor: Marijana Kojić Jurinić, dipl.ing.agr.
Suradnik: Zoran Mišćević, mag.oec

MINISTARSTVO POLJOPRIVREDE
ŠUMARSTVA I RIBARSTVA
Tržišni cjenovni informacijski sustav u poljoprivredi

Ulica grada Vukovara 78
10000 Zagreb
Hrvatska

tel/fax: 01/ 610-66-35
e-mail: tisup@mps.hr
<https://tisup.mps.hr/>