



TRŽIŠNI CJENOVNI INFORMACIJSKI
SUSTAV U POLJOPRIVREDI

<https://tisup.mps.hr/>



PERAD I JAJA

OŽUJAK 2024.

Prosječne veleprodajne cijene pilećih trupova i konzumnih jaja

2. mj. - 2024.	Prosjek €/kg /average/	Promjena 2. mj. 2024./ 1. mj. 2024.	Promjena 2. mj. 2024./2023.
PILEĆI TRUP A klase (65 %-tno pile)	2,55	- 0,36%	- 0,41%
Pileća prsa file	6,53	- 3,63%	- 4,74%
Pileći batak	3,10	- 2,43%	- 2,49%
Pileći zabatak	2,81	- 0,46%	- 8,86%
Pileći batak sa zabatkom	2,43	- 5,13%	- 9,56%

Konzumna jaja, klasa A 2. mj. - 2024	Prosjek/average/ €/kom	Promjena 2. mj. 2024./ 1. mj. 2024.	Promjena 2. mj. 2024./2023.
--------------------------------------	------------------------	-------------------------------------	-----------------------------

Kavezni uzgoj / razred /

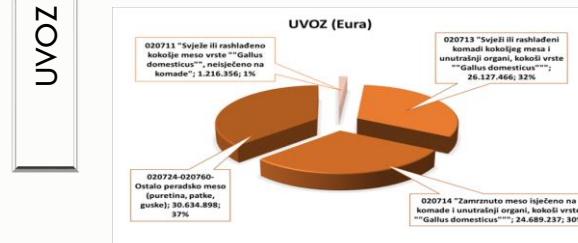
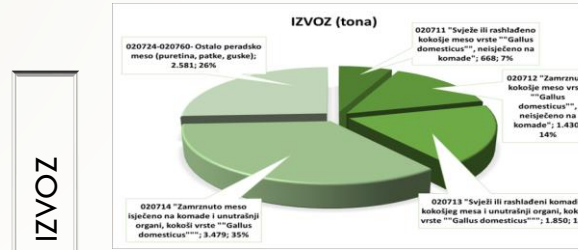
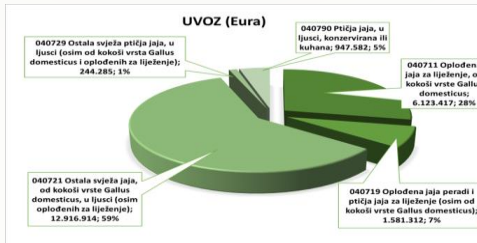
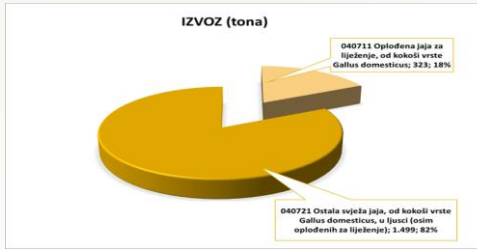
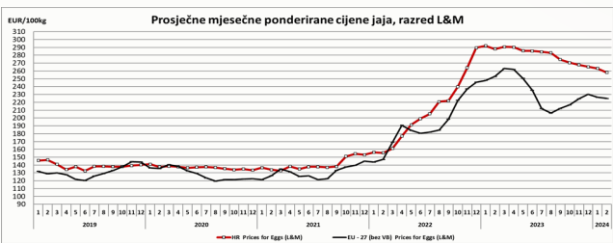
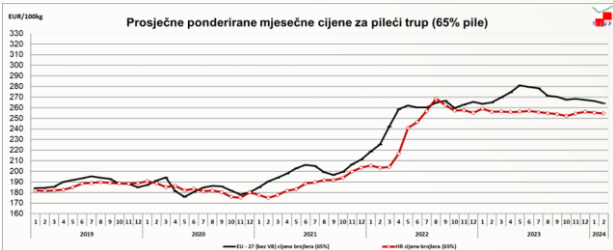
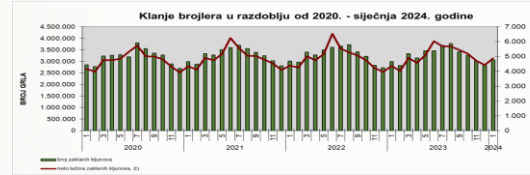
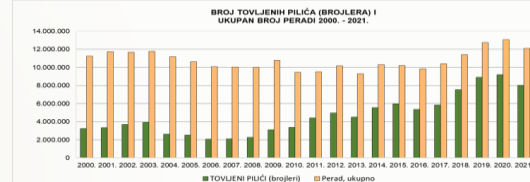
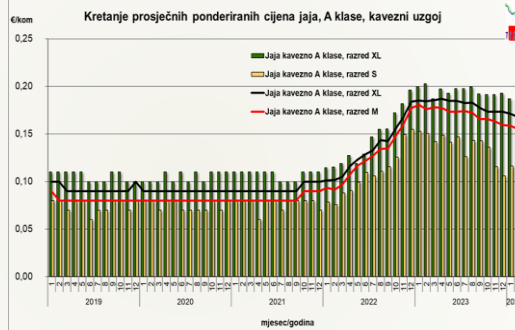
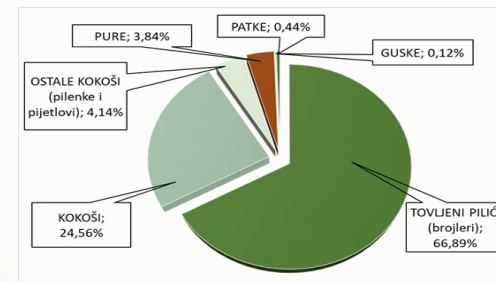
XL	0,19	- 0,91%	- 8,68%
L	0,17	- 1,81%	- 8,94%
M	0,15	- 2,46%	- 11,94%
S	0,12	3,53%	- 20,00%

Podni uzgoj / razred /

XL	0,19	3,54%	16,35%
L	0,18	- 3,57%	- 6,25%
M	0,17	- 0,18%	- 7,44%
S	0,14	2,28%	11,85%

PROIZVODNJA RH

Proizvodnja peradi u 2022. godini



RH CIJENE

EU CIJENE

IZVOZ - IZVOZ

VELEPRODAJNE CIJENE PILEĆIH TRUPOVA (65% pile, A klase)

- veleprodajne cijene pilećeg mesa na domaćem tržištu u veljači ove godine i dalje stabilne
- prosječna veleprodajna cijena pilećeg trupa u veljači iznosila je 2,55 €/kg i nije se mijenjala u odnosu na cijene godinu dana ranije.
- prodajne cijene pilećeg mesa (rasjeka) u veljači ove godine bile su nešto niže u odnosu na one iz siječnja - pileća prsa, za 3,6%; pileći batak, za 2,4 %; pileći batak sa zabatkom, za 5,1 % pileći zabatak, za 0,4 %
- u odnosu na cijene godinu dana ranije prosječne cijene pilećeg mesa (rasjeka) u veljači ove godine bile su niže za 2,4% (pileći batak) do 9,5 % (pileći batak sa zabatkom)
- na tržištu EU nastavljen blagi pad cijena pilećih trupova u veljači ove godine; cijene trupova i dalje na značajno visokim razinama. Prosječna cijena pilećeg trupa na razini EU u veljači 2024. god iznosila je 264,07 €/100 i bila je gotovo na razni cijena godinu dana ranije, a u odnosu na prosječnu cijenu trupova na RH tržištu (254,65 €/100 kg) bila je viša za 3,7%

VANJSKO TRGOVINSKA RAZMJENA PERADI

- u prosincu 2023. godine udio vrijednosti izvoza grupe proizvoda Meso peradi i jestivi unutrašnji organi (iznutrice) od kokoši vrste "Gallus domesticus", patke, guske, pure i biserke, svježe, rashlađeno ili smrznuto (u nastavku, grupa KN 0207) činio je 0,7 % ukupne vrijednosti izvoza poljoprivredno prehrambenih proizvoda dok je u istom razdoblju udio vrijednosti uvoza u ukupnoj vrijednosti uvoza poljoprivredno prehrambenih proizvoda činio 1,4 %
- ukupan uvoz u grupi KN 0207 u prosincu 2023. godine iznosio je 82.796.539 EUR odnosno 29.161 t dok je izvoz iznosio 27.043.998 EUR odnosno 10.008 t. Deficit u spomenutom razdoblju iznosi 55.752.541 EUR što je povećanje za 28,9 % u odnosu na isto razdoblje lanjske godine.
- najznačajniji izvozni proizvodi kokošjeg mesa vrste Gallus domesticus na razini vrijednosti razmjene su "Svježi ili rashlađeni komadi kokošjeg mesa i unutrašnji organi s udjelom od 23 % i "Zamrznuto meso isječeno na komade i unutrašnji organi" s udjelom od 18 % dok su u uvozu najznačajniji udio ostvarili " Svježi ili rashlađeni komadi kokošjeg mesa i unutrašnji organi" s udjelom od 32 % te „Zamrznuto meso isječeno na komade i unutrašnji organi" s udjelom od 30 %
- u prosincu 2023. u odnosu na isto razdoblje 2022. godine u grupi proizvoda KN 0207 došlo je do vrijednosnog povećanja izvoza, za 4,6 % i vrijednosnog povećanja uvoza, za 19,8 %.
- pokrivenost uvoza izvozom u grupi KN 0207 u prosincu 2023. god iznosila je 32,6 %

VELEPRODAJNE CIJENE KONZUMNIH JAJA

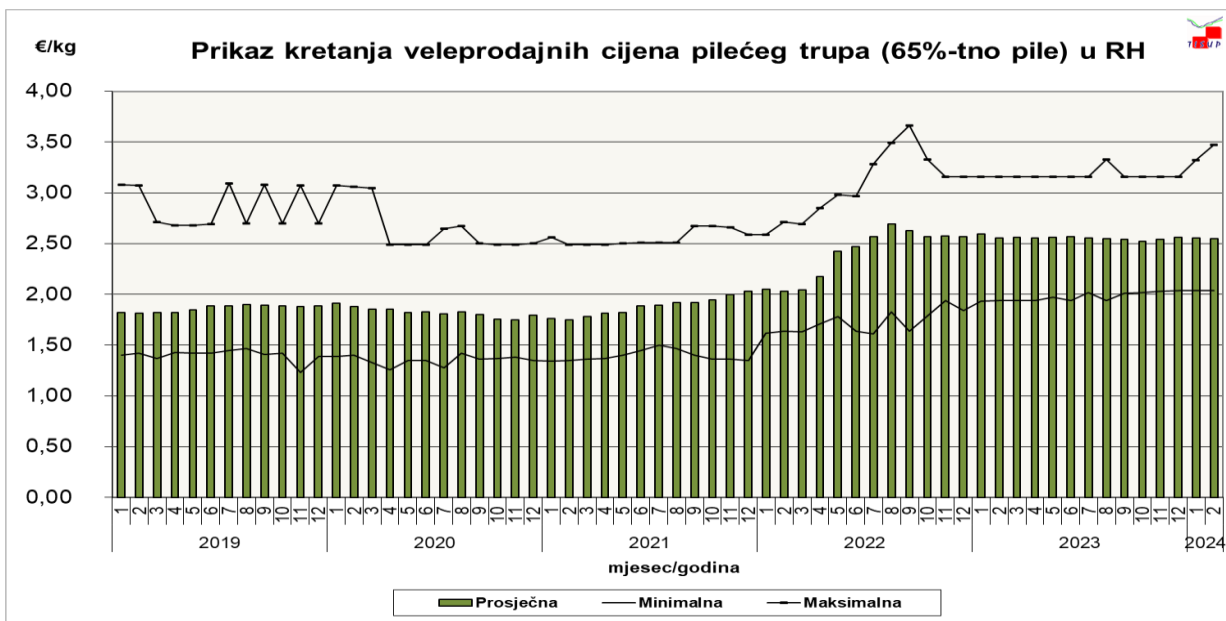
- konzumna jaja iz kaveznog uzgoja tržena su u veljači ove godine po neznatno nižim cijenama u odnosu na cijene prethodnog mjeseca, za cca 2,0 %, izuzetak su jaja S razreda koja su bila skuplja za 3,5 %. Prosječna veleprodajna cijena najprodavanijih jaja razreda L i M iznosila je 0,17 odnosno 0,15 €/kom
- nešto niže prodajne cijene u veljači bilježimo i kod jaja L razreda iz podnog uzgoja, za 3,5 % dok su jaja razreda XS i S bila nešto skuplja, za 2,2 do 3,5%. Prosječna veleprodajna cijena jaja L razreda iznosila je 0,18 €/kom, a M razreda 0,17 €/kom
- cijene jaja većine razreda iz oba uzgojna oblika bile su u veljači ove godine niže u odnosu na cijene godinu dana ranije, za 6,2 (podni L) do 20,0% (kavezni S). Značajno više cijene bilježimo jedino kod jaja iz podnog uzgoja razreda XL, za 16,3 %
- nastavljen blagi pad cijena jaja (razred L&M) na domaćem tržištu u veljači ove godine; prosječna cijena jaja iznosila je 257,93 eura/100 kg i bila je niža u odnosu na cijene iz veljače prošle godine, za 10,4 %. Hrvatske veleprodajne cijene jaja A klase (L&M) bile su u veljači ove godine više za 14,6 % u odnosu na prosječne cijene na razini EU i među najvišima su na ljestvici EU, niže su jedino od EE i AT.
- blagi pad cijena jaja (razred L&M) na EU tržištu u prva dva mjeseca ove godine; prosječna cijena na razini EU u veljači 2024. godine iznosila je 224,97 eura/100kg i bila je niža za 11,0 % u odnosu na cijene prije godinu dana

VANJSKO TRGOVINSKA RAZMJENA JAJA

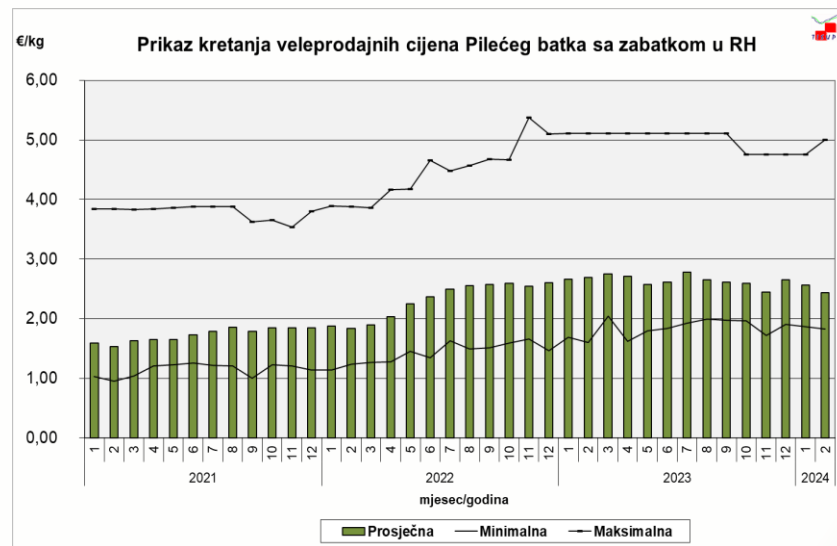
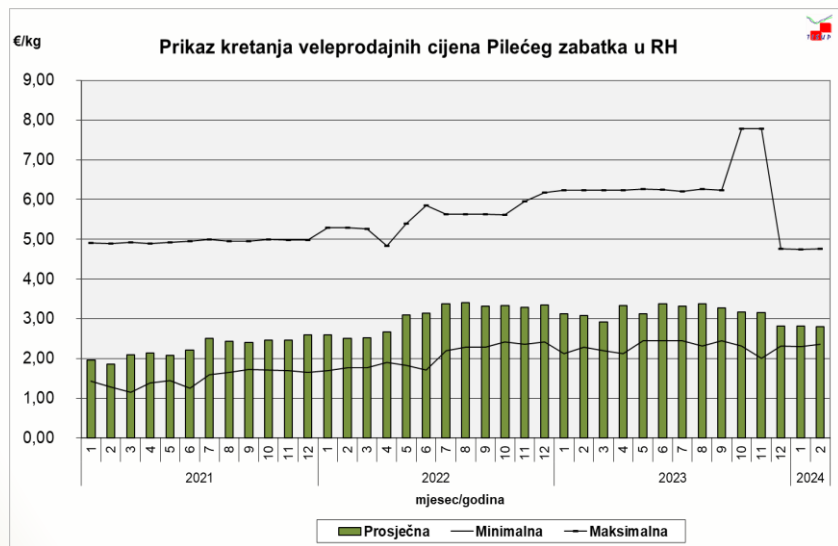
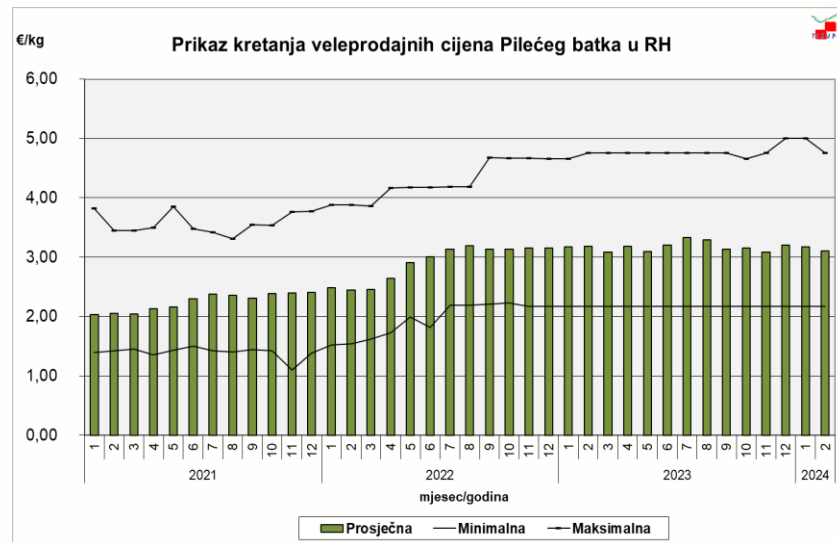
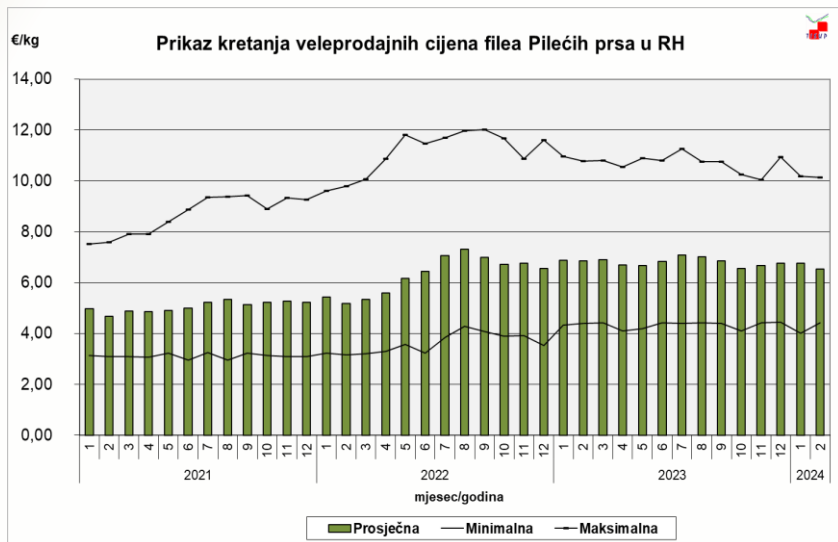
- u prosincu 2023. godine udio vrijednosti izvoza grupe proizvoda: Jaja peradi, ptičja jaja, u ljusci, svježa, konzervirana i kuhana (u nastavku, grupa KN 0407) činio je 0,09 % ukupne vrijednosti izvoza poljoprivredno prehrambenih proizvoda dok je u istom razdoblju udio vrijednosti uvoza u ukupnoj vrijednosti uvoza poljoprivredno prehrambenih proizvoda činio 0,37 %
- ukupan uvoz u grupi KN 0407 u prosincu 2023. godine iznosio je 21.813.510 EUR odnosno 8.059 t dok je izvoz iznosio 3.784.580 EUR odnosno 1.822 t. Deficit u spomenutom razdoblju iznosi 18.028.930 EUR što je povećanje za 15,3 % u odnosu na isto razdoblje lanjske godine.
- najznačajniji izvozni proizvodi na razini vrijednosti razmjene su ostala svježa jaja, od kokoši vrste Gallus domesticus, u ljusci (osim oplodjenih jaja za liježenje) s ostvarenim udjelom od 69 % i oplodjena jaja za liježenje, od kokoši vrste Gallus domesticus s udjelom od 31 %. U uvozu najznačajniji udio od 28 % ostvarila su oplodjena jaja za liježenje, od kokoši vrste Gallus domesticus te ostala svježa jaja, od kokoši vrste Gallus domesticus, u ljusci (osim oplodjenih jaja za liježenje) s udjelom od 59 %.
- u prosincu 2023. godine u odnosu na isto razdoblje 2022. godine u grupi proizvoda KN 0407 došlo je do vrijednosnog povećanja izvoza za 0,4 % te vrijednosnog povećanja uvoza za 12,4 %
- pokrivenost uvoza izvozom u grupi KN 0407 u prosincu 2023. god iznosila je 17,3 %

Prosječne veleprodajne cijene pilećeg mesa u RH (€/kg)

2. mj. - 2024.	Prosjek €/kg /average/	Promjena 2. mj. 2024./ 1. mj. 2024.	Promjena 2. mj. 2024./2023.
PILEĆI TRUP A klase (65 %- tno pile)	2,55	- 0,36%	- 0,41%
Pileća prsa file	6,53	- 3,63%	- 4,74%
Pileći batak	3,10	- 2,43%	- 2,49%
Pileći zabatak	2,81	- 0,46%	- 8,86%
Pileći batak sa zabatkom	2,43	- 5,13%	- 9,56%

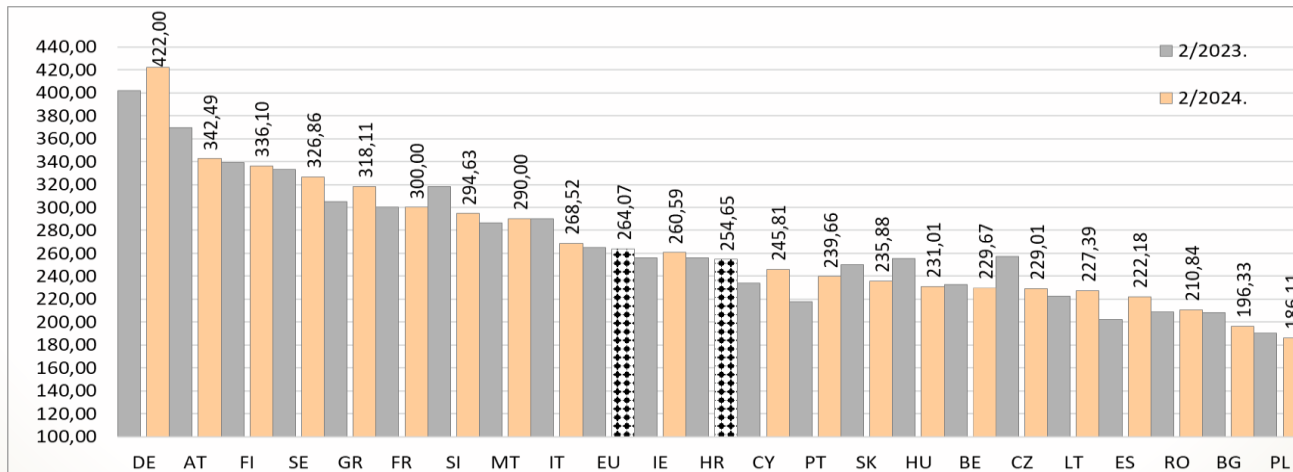


Prikaz kretanja veleprodajnih cijena pilećeg mesa u RH (€/kg)



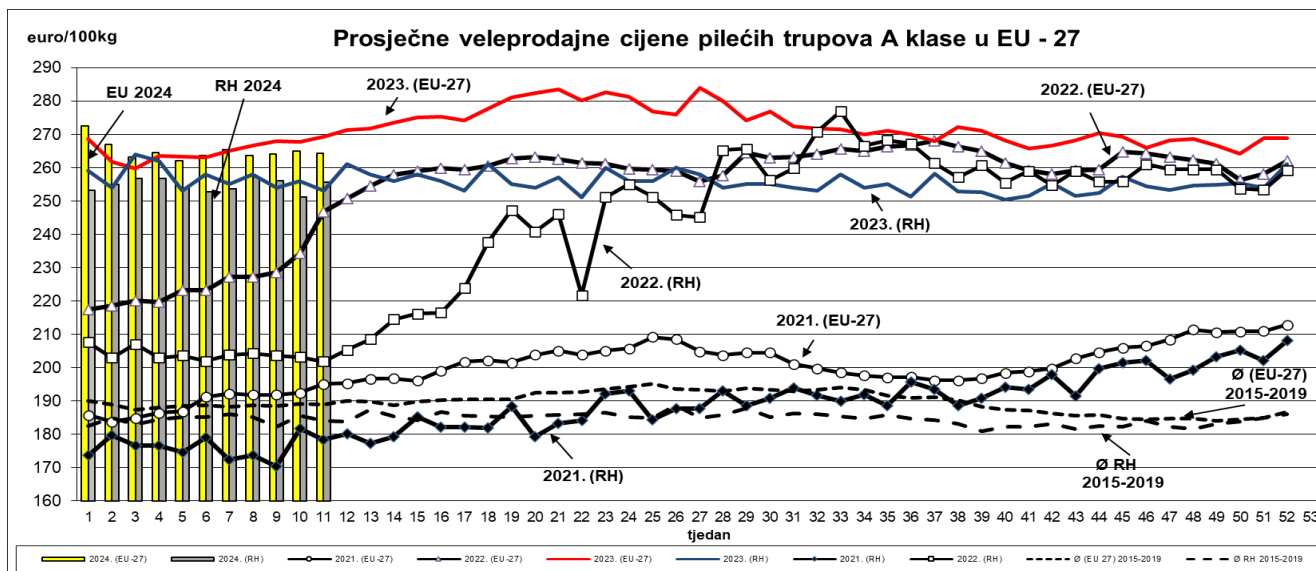
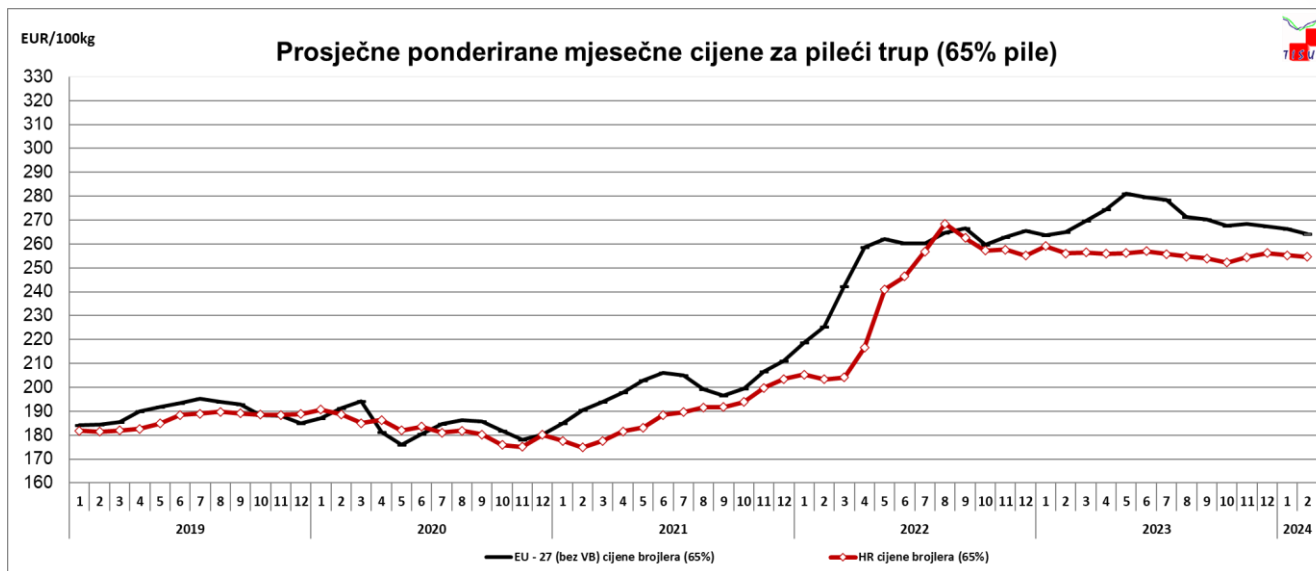
Pregled prosječnih mjesečnih veleprodajnih cijena pilećih trupova u EU (€/100 kg)

država	godina			12'23'	1'24'	2'24'	razlika u %	razlika u %	razlika u %
	2021	2022	2023				2'24'	2'24'	2'24'
							/ 12'23'	/ 1'24'	/ 2'23'
Belgija	178,26	232,36	236,66	223,72	225,59	229,67	2,66	1,81	-1,42
Bugarska	151,56	215,04	209,10	195,33	200,43	196,33	0,51	-2,04	-5,64
Češka	176,90	234,95	244,07	234,80	233,06	229,01	-2,47	-1,74	-10,97
Danska	241,04			c	c	c			
Njemačka	302,35	384,63	410,02	419,00	421,32	422,00			
Grčka	201,32	256,29	307,55	313,14	327,61	318,11	1,59	-2,90	4,28
Španjolska	163,69	219,51	235,16	242,00	237,77	222,18	-8,19	-6,56	9,73
Francuska	233,27	287,07	300,00	300,00	300,00	300,00	0,00	0,00	0,00
Hrvatska	188,00	243,58	255,68	256,17	255,25	254,65	-0,59	-0,23	-0,55
Irska	214,20	237,52	250,17	250,90	260,80	260,59	3,86	-0,08	1,84
Italija	243,90	330,10	318,60	313,00	283,06	268,52	-14,21	-5,14	-7,36
Cipar	228,97	245,70	244,70	245,85	245,81	245,81	-0,02	0,00	5,08
Litva	156,71	211,35	226,37	226,15	223,01	227,39	0,54	1,96	2,04
Mađarska	151,70	219,24	250,52	238,97	238,86	231,01	-3,33	-3,29	-9,55
Malta	220,29	291,97	283,91	283,33	283,98	290,00	2,35	2,12	1,25
Nizozemska	174,00								
Austrija	284,70	348,99	357,77	348,15	344,92	342,49	-1,63	-0,71	-7,35
Poljska	138,75	189,09	184,26	163,92	176,82	186,11	13,53	5,25	-2,31
Portugal	172,25	235,95	240,96	247,50	242,50	239,66	-3,17	-1,17	10,01
Rumunjska	149,37	201,92	211,11	210,49	215,42	210,84	0,16	-2,13	1,07
Slovenija	231,39	294,41	307,04	305,70	299,46	294,63	-3,62	-1,61	-7,33
Slovačka	188,07	253,71	247,14	238,91	236,29	235,88	-1,27	-0,17	-5,57
Finska	308,82	338,17	337,82	338,90	338,31	336,10	-0,83	-0,66	-0,82
Švedska	276,54	331,24	312,84	324,44	314,35	326,86	0,75	3,98	-1,83
EU - 27(bez VB)	199,85	255,13	271,38	267,26	266,30	264,07	-1,19	-0,84	-0,30
RH *	188,00	243,58	255,68	256,17	255,25	254,65	-0,59	-0,23	-0,55
Razlika (RH-EU) eura/kg	-0,12	-0,15	-0,09	-0,11	-0,11	-0,09			
RH/EU indeks	94	94	97	96	96	96			
RH €/kg	1,88	2,40	2,56	2,56	2,56	2,55			



Nazad na Pregled

Prikaz kretanja veleprodajnih cijena za pileći trup (65% pile) u EU i RH (€ /100 kg)



Pregled prosječnih godišnjih cijena u RH (€/kg)

- veleprodajne cijene **mesa peradi** (€/kg)

Proizvod	godina											Promjena		
	2013	2014	2015	2016	2017	2018	2019	2020	2021	2022	2023	<u>2023</u> <u>2022</u>	<u>2023</u> <u>2021</u>	<u>2023</u> <u>2020</u>
Pile A klase (65%-tno pile) kg	2,01	1,86	1,83	1,80	1,85	1,88	1,86	1,83	1,88	2,40	2,56	6,50%	35,95%	39,67%
Pileća prsa file kg									5,07	6,29	6,82	8,49%	34,60%	
Pileći batak kg									2,22	2,90	3,18	9,53%	43,09%	
Pileći zabatak kg									2,27	3,04	3,19	4,91%	40,49%	
Pileći batak sa zabatkom kg									1,73	2,29	2,63	15,02%	52,25%	

Izvor: TISUP

Samodostatnost mesa peradi u RH

%	2013.	2014.	2015.	2016.	2017.	2018.	2019.	2020.	2021.
Peradsko meso	84,33	84,89	85,68	101,18	94,68	79,82	81,38	91,78	90,47

Izvor: Agronomski fakultet Sveučilišta u Zagrebu i Državni zavod za statistiku

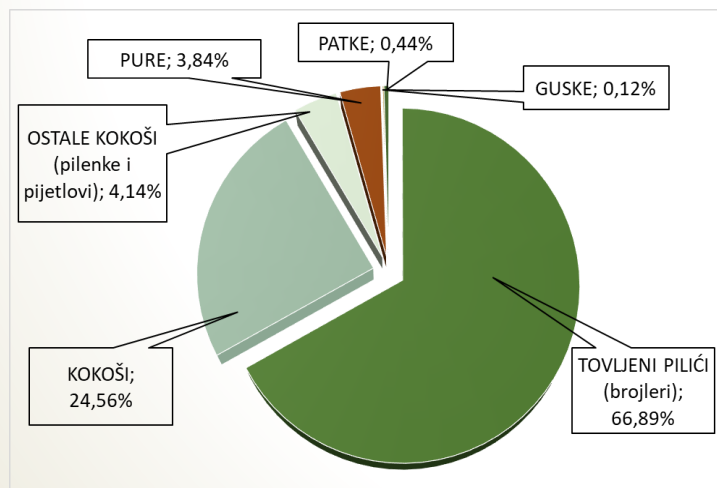
Obrada: Ministarstvo poljoprivrede

Broj peradi u RH

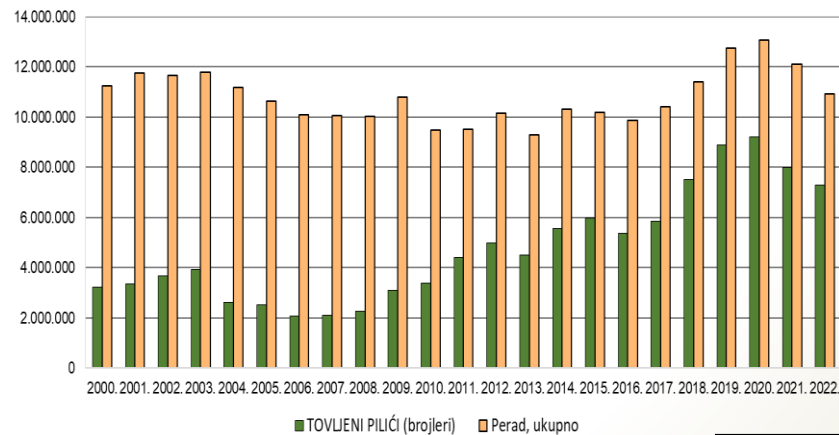
broj kijunova	Perad, ukupno	TOVLJENI PILIČI (brojleri)		KOKOŠI		OSTALE KOKOŠI (pilenke i pijetlovi)		PURE		GUSKE		PATKE		OSTALA PERAD	
2000.	11.255.806	3.234.760	28,74%	7.045.540	62,59%			515.511	4,58%	70.234	0,62%	206.741	1,84%	183.020	1,63%
2001.	11.746.891	3.352.024	28,54%	7.480.721	63,68%			497.171	4,23%	63.665	0,54%	187.405	1,60%	165.905	1,41%
2002.	11.665.491	3.685.995	31,60%	7.059.916	60,52%			528.208	4,53%	59.756	0,51%	175.899	1,51%	155.717	1,33%
2003.	11.778.340	3.935.638	33,41%	6.852.119	58,18%			477.359	4,05%	78.361	0,67%	230.664	1,96%	204.199	1,73%
2004.	11.184.665	2.633.930	23,55%	7.491.702	66,98%			589.373	5,27%	73.707	0,66%	225.810	2,02%	170.143	1,52%
2005.	10.640.769	2.520.202	23,68%	7.266.649	68,29%			431.266	4,05%	68.472	0,64%	175.039	1,64%	179.141	1,68%
2006.	10.087.724	2.068.027	20,50%	7.016.549	69,56%			572.531	5,68%	75.640	0,75%	218.977	2,17%	136.000	1,35%
2007.	10.053.223	2.097.961	20,87%	6.815.835	67,80%			677.474	6,74%	70.046	0,70%	191.437	1,90%	200.470	1,99%
2008.	10.014.601	2.281.879	22,79%	6.727.013	67,17%			577.486	5,77%	56.526	0,56%	183.584	1,83%	188.113	1,88%
2009.	10.787.196	3.111.132	28,84%	6.707.153	62,18%			583.657	5,41%	62.203	0,58%	186.976	1,73%	136.075	1,26%
2010.	9.469.442	3.377.605	35,67%	5.040.867	53,23%			726.301	7,67%	45.972	0,49%	200.785	2,12%	77.912	0,82%
2011.	9.523.432	4.420.993	46,42%	4.221.971	44,33%			608.666	6,39%	39.176	0,41%	172.387	1,81%	60.239	0,63%
2012.	10.160.379	4.980.156	49,02%	4.415.025	43,45%			470.701	4,63%	45.994	0,45%	210.080	2,07%	38.423	0,38%
2013.	9.306.690	4.524.637	48,62%	4.125.215	44,33%			444.116	4,77%	26.213	0,28%	120.215	1,29%	66.294	0,71%
2014.	10.317.108	5.556.970	53,86%	4.201.214	40,72%			369.446	3,58%	49.011	0,48%	96.024	0,93%	44.442	0,43%
2015.	10.189.784	5.974.693	58,63%	3.583.967	35,17%			495.034	4,86%	21.675	0,21%	74.476	0,73%	39.939	0,39%
2016.	9.856.347	5.362.104	54,40%	3.857.519	39,14%			511.844	5,19%	21.009	0,21%	91.514	0,93%	12.357	0,13%
2017.	10.399.400	5.838.080	56,14%	3.587.198	34,49%	415.189	3,99%	493.072	4,74%	13.284	0,13%	50.848	0,49%	1.729	0,02%
2018.	11.412.805	7.525.122	65,94%	2.796.254	24,50%	560.164	4,91%	442.028	3,87%	16.089	0,14%	55.603	0,49%	17.545	0,15%
2019.	12.746.691	8.895.498	69,79%	2.786.363	21,86%	479.732	3,76%	511.289	4,01%	16.533	0,13%	52.114	0,41%	5.162	0,04%
2020.	13.056.718	9.213.219	70,56%	2.865.082	21,94%	429.974	3,29%	480.973	3,68%	11.938	0,09%	52.638	0,40%	2.894	0,02%
2021.	12.096.168	8.012.409	66,24%	3.257.811	26,93%	358.787	2,97%	417.424	3,45%	12.388	0,10%	35.476	0,29%	1.873	0,02%
2022.	10.916.570	7.302.326	66,89%	2.681.561	24,56%	451.799	4,14%	419.007	3,84%	12.567	0,12%	48.545	0,44%	765	0,01%
Indeks 2022./2021.	90,25	91,14		82,31		125,92		100,38		101,44		136,84		40,84	

* Referentni datum snimanja brojnog stanja stoke i peradi do 2021. god. je 1. prosinca, a za 2022. promijenjen je na 1. studenoga

Broj peradi u 2022. godini



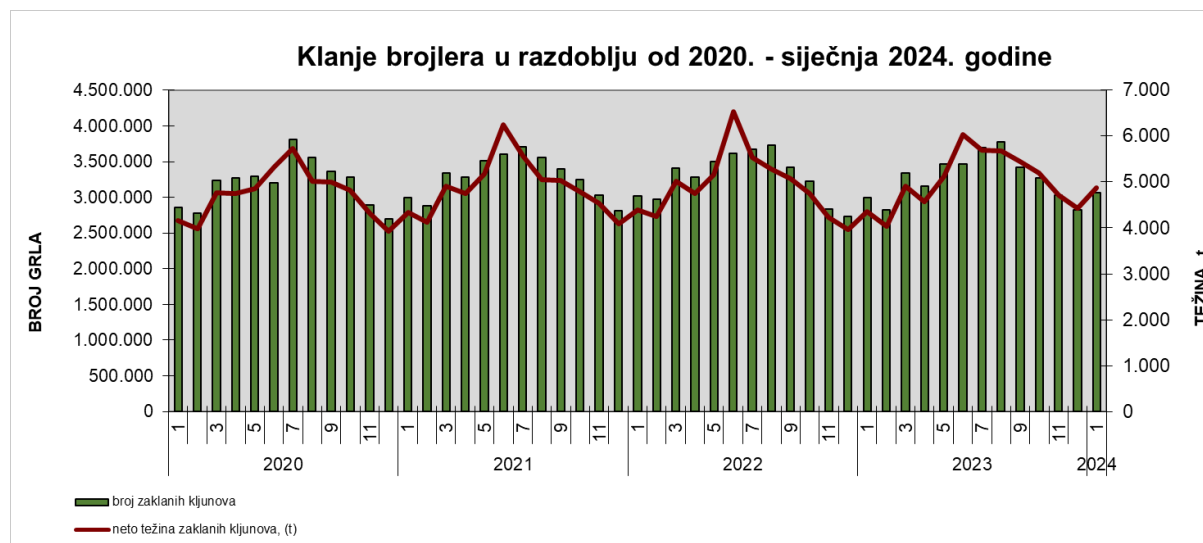
BROJ TOVLJENIH PILIČA (BROJLERA) I UKUPAN BROJ PERADI 2000. - 2022.



Nazad na Pregled

Klanje tovljenih pilića (brojlera) (t) po godinama i indeks povećanja/smanjenja

Mjesec	2019.	2020.	Indeks 2020./2019.	2021.	Indeks 2021./2020.	2022.	Indeks 2022./2021.	2023.	Indeks 2023./2022.	2024.	Indeks 2024./2023.
1.	2.818.496	2.862.200	101,6	2.991.273	104,5	3.020.734	101,0	2.998.581	99,3	3.065.306	102,2
2.	2.541.624	2.772.813	109,1	2.885.912	104,1	2.970.814	102,9	2.822.665	95,0		0,0
3.	2.977.486	3.237.434	108,7	3.334.670	103,0	3.411.611	102,3	3.334.761	97,7		0,0
4.	3.067.551	3.276.290	106,8	3.281.732	100,2	3.284.074	100,1	3.160.524	96,2		0,0
5.	3.332.467	3.291.806	98,8	3.506.585	106,5	3.496.937	99,7	3.465.730	99,1		0,0
6.	3.112.398	3.197.393	102,7	3.605.062	112,8	3.611.846	100,2	3.470.195	96,1		0,0
7.	3.535.674	3.813.245	107,9	3.701.015	97,1	3.672.892	99,2	3.699.395	100,7		0,0
8.	3.410.707	3.553.995	104,2	3.552.611	100,0	3.724.307	104,8	3.779.301	101,5		0,0
9.	3.109.387	3.366.668	108,3	3.399.510	101,0	3.424.445	100,7	3.424.559	100,0		0,0
10.	3.273.558	3.281.458	100,2	3.249.511	99,0	3.225.750	99,3	3.268.551	101,3		0,0
11.	2.999.014	2.894.849	96,5	3.027.153	104,6	2.831.285	93,5	3.025.058	106,8		0,0
12.	2.729.561	2.700.155	98,9	2.815.754	104,3	2.735.484	97,1	2.824.495	103,3		0,0
UKUPNO	36.907.923	38.248.306	103,63	39.350.788	102,88	39.410.179	100,2	39.273.815	99,7	3.065.306	



Vanjsko trgovinska razmjena peradi

GL.CT.	Naziv skupine*	I. - XII 2022.		I. - XII. 2023.				Index I. - XII. 2023. / I. - XII. 2022.				Pokrivenost uvoza izvozom (EUR) %		Index I. - XII. 2023. / I. - XII. 2022.			
		Balanca		Izvoz		Uvoz		Balanca		Izvoz		Uvoz		I. - XII. 2022.	I. - XII. 2023.	Balanca	
		Količina, t	Vrijednost, EUR	Količina, t	Vrijednost, EUR	Količina, t	Vrijednost, EUR	Količina, t	Vrijednost, EUR	Količina, t	Vrijednost, EUR	Količina, t	Vrijednost, EUR	I. - XII. 2022.	I. - XII. 2023.	Količina, t	Vrijednost, EUR
020711	"Svježe ili rashlađeno kokošje meso vrste ""Gallus domesticus""", neisječeno na komade"	370	933.478	668	1.672.669	512	1.216.356	156	456.313	87,3	91,8	129,7	136,9	205,1	137,5	42,0	48,9
020712	"Zamrznuto kokošje meso vrste ""Gallus domesticus""", neisječeno na komade"	1.789	3.088.261	1.430	2.787.390	53	128.582	1.377	2.658.808	73,7	82,0	35,5	41,1	1.086,6	2.167,8	77,0	86,1
020713	"Svježi ili rashlađeni komadi kokošjeg mesa i unutrašnji organi, kokoši vrste ""Gallus domesticus"""	-3.927	-13.430.941	1.850	6.263.810	8.340	26.127.466	-6.490	-19.863.656	124,6	125,7	154,1	141,9	27,1	24,0	165,3	147,9
020714	"Zamrznuto meso isječeno na komade i unutrašnji organi, kokoši vrste ""Gallus domesticus"""	-6.853	-19.245.911	3.479	4.808.348	12.450	24.689.237	-8.971	-19.880.889	88,5	103,6	115,4	103,4	19,4	19,5	130,9	103,3
020724 020760	Ostalo peradsko meso (puretina, patke, guske)	-4.326	-14.604.066	2.581	11.511.781	7.805	30.634.898	-5.224	-19.123.117	1.345,8	1.164,9	1.381,3	1.447,3	466,4	312,5	1.379,1	1.538,7
	UKUPNO (0207)	-12.947	-43.259.179	10.008	27.043.998	29.161	82.796.539	-19.153	-55.752.541	94,4	104,6	123,8	119,8	37,41	32,66	147,9	128,9
	UKUPNO (HS 01-24; 29, 33, 35, 38, 41, 43, 50, 51, 52 i 53)	719.885	-1.481.934.046	4.147.340	3.864.797.681	3.761.275	5.846.971.913	386.065	-1.982.174.232	97,1	107,8	105,9	115,4	70,76	66,10	53,6	133,8

Napomena:

Podaci za 2023. godinu su PRIVREMENI

Vanjsko trgovinska razmjena peradi I. - XII. 2023. godine

IZVOZ (tona)

020724-020760- Ostalo peradsko meso (puretina, patke, guske); 2.581; 26%

020711 "Svježe ili rashlađeno kokošje meso vrste ""Gallus domesticus"", neisječeno na komade"; 668; 7%

020712 "Zamrznuto kokošje meso vrste ""Gallus domesticus"", neisječeno na komade"; 1.430; 14%

020714 "Zamrznuto meso isječeno na komade i unutrašnji organi, kokoši vrste ""Gallus domesticus"""; 3.479; 35%

020713 "Svježi ili rashlađeni komadi kokošjeg mesa i unutrašnji organi, kokoši vrste ""Gallus domesticus"""; 1.850; 18%

UVOZ (tona)

020711 "Svježe ili rashlađeno kokošje meso vrste ""Gallus domesticus"", neisječeno na komade"; 512; 2%

020713 "Svježi ili rashlađeni komadi kokošjeg mesa i unutrašnji organi, kokoši vrste ""Gallus domesticus"""; 8.340; 28%

020724-020760- Ostalo peradsko meso (puretina, patke, guske); 7.805; 27%

020714 "Zamrznuto meso isječeno na komade i unutrašnji organi, kokoši vrste ""Gallus domesticus"""; 12.450; 43%

IZVOZ (Eura)

020724-020760- Ostalo peradsko meso (puretina, patke, guske); 11.511.781; 43%

020711 "Svježe ili rashlađeno kokošje meso vrste ""Gallus domesticus"", neisječeno na komade"; 1.672.669; 6%

020712 "Zamrznuto kokošje meso vrste ""Gallus domesticus"", neisječeno na komade"; 2.787.390; 10%

020714 "Zamrznuto meso isječeno na komade i unutrašnji organi, kokoši vrste ""Gallus domesticus"""; 4.808.348; 18%

020713 "Svježi ili rashlađeni komadi kokošjeg mesa i unutrašnji organi, kokoši vrste ""Gallus domesticus"""; 6.263.810; 23%

UVOZ (Eura)

020711 "Svježe ili rashlađeno kokošje meso vrste ""Gallus domesticus"", neisječeno na komade"; 1.216.356; 1%

020713 "Svježi ili rashlađeni komadi kokošjeg mesa i unutrašnji organi, kokoši vrste ""Gallus domesticus"""; 26.127.466; 32%

020724-020760- Ostalo peradsko meso (puretina, patke, guske); 30.634.898; 37%

020714 "Zamrznuto meso isječeno na komade i unutrašnji organi, kokoši vrste ""Gallus domesticus"""; 24.689.237; 30%

Vanjsko trgovinska razmjena peradi I. - XII. 2023. godine

Izvoz			2019		2020		2021		2022		I. - XII. 2023*	
			Vrijednost EUR	Količina (kg)	Vrijednost EUR	Količina (kg)	Vrijednost EUR	Količina (kg)	Vrijednost EUR	Količina (kg)	Vrijednost EUR	Količina (kg)
020711	"Svježe ili rashlađeno kokošje meso vrste ""Gallus domesticus"", neisječeno na komade"	Slovenija	619.604	338.549	805.212	408.536	788.383	390.231	1.365.527	568.087	1.122.797	446.265
		Crna Gora	214.748	115.802	187.507	102.480	202.922	106.540	232.581	98.940	226.214	85.626
		Sjeverna Makedonija	324.317	182.303	300.156	168.265	275.961	149.626	223.618	98.433	193.415	84.412
		Slovačka	0	0	0	0	0	0	166	54	0	0
		Austrija	0	0	62	25	0	0	0	0	0	0
		Ostali	8.209	3.676	23	12	75	16	0	0	130.243	51.732
		Ukupno	1.166.878	640.330	1.292.960	679.318	1.267.341	646.413	1.821.892	765.514	1.672.669	668.035
020712	"Zamrznuto kokošje meso vrste ""Gallus domesticus"", neisječeno na komade"	Kosovo	1.029.077	644.369	1.064.607	661.725	1.262.604	754.874	1.490.550	723.397	1.159.102	507.725
		Slovenija	1.990.850	1.810.113	515.110	458.666	1.112.906	986.554	1.323.260	942.030	1.190.917	738.630
		Austrija	245.849	141.794	269.670	158.475	296.399	168.499	347.108	139.865	275.062	106.448
		Sjeverna Makedonija	0	0	24.211	16.442	127.800	75.567	102.870	50.949	85.267	40.885
		Bosna i Hercegovina	0	0	0	0	125.621	108.630	61.271	42.039	0	0
		Ostali	34.470	22.903	38.041	24.373	331.963	292.628	76.214	40.621	77.042	36.164
		Ukupno	3.300.246	2.619.178	1.911.639	1.319.681	3.257.293	2.386.752	3.401.273	1.938.901	2.787.390	1.429.852
020713	"Svježi ili rashlađeni komadi kokošjeg mesa i unutrašnji organi, kokoši vrste ""Gallus domesticus"""	Slovenija	848.820	408.870	1.143.923	505.992	1.819.254	843.195	3.108.547	932.733	4.347.474	1.299.523
		Sjeverna Makedonija	959.459	338.852	1.041.227	367.553	1.000.878	332.397	1.043.046	286.701	998.157	267.758
		Crna Gora	493.555	157.050	406.580	131.059	421.667	128.730	542.407	134.475	654.854	152.738
		Austrija	1.748.590	504.115	867.689	348.471	1.020.939	443.497	280.392	117.143	224.736	115.726
		Danska	0	0	0	0	1.037	635	9.327	13.480	0	0
		Ostali	13.763	8.674	17.745	12.325	32.101	33.082	1.003	300	38.589	14.723
		Ukupno	4.064.187	1.417.562	3.477.164	1.365.399	4.295.876	1.781.536	4.984.722	1.484.831	6.263.810	1.850.468
020714	"Zamrznuto meso isječeno na komade i unutrašnji organi, kokoši vrste ""Gallus domesticus"""	Bosna i Hercegovina	68.241	118.358	441.364	910.556	1.262.929	1.907.360	1.947.888	2.583.381	1.823.184	2.461.705
		Slovenija	499.147	162.443	423.913	186.731	676.631	262.622	665.332	195.164	1.082.368	296.731
		Austrija	598.107	152.399	355.121	103.103	259.774	100.436	612.042	133.562	458.969	85.977
		Crna Gora	80.531	36.850	157.503	58.234	280.774	89.953	389.399	112.382	485.495	119.160
		Srbija	232.812	279.751	0	0	119.123	206.022	248.242	317.084	97	99
		Ostali	378.211	528.009	608.817	631.174	610.275	576.872	778.847	589.970	958.235	515.230
		Ukupno	1.857.049	1.277.811	1.986.718	1.889.797	3.209.506	3.143.265	4.641.750	3.931.543	4.808.348	3.478.901
020724 - 020760	Ostalo peradsko meso (puretina, patke, guske)	Bosna i Hercegovina	2.612.826	722.931	2.636.630	745.231	2.884.108	837.540	3.321.428	823.385	3.483.298	905.323
		Slovenija	1.225.446	306.323	1.110.392	265.849	1.780.283	416.316	3.190.121	588.952	2.254.648	393.117
		Srbija	2.029.094	598.298	2.229.233	748.166	2.115.509	709.103	2.914.836	728.225	4.029.625	919.275
		Sjeverna Makedonija	380.213	99.564	441.725	114.267	455.323	113.896	610.199	116.383	691.350	123.267
		Crna Gora	429.182	102.088	373.586	88.622	411.440	90.436	509.662	94.598	586.577	98.295
		Ostali	134.710	37.959	166.331	45.936	137.241	34.283	458.279	126.556	466.283	141.613
		Ukupno	6.811.471	1.867.163	6.957.897	2.008.070	7.783.904	2.201.573	11.004.525	2.478.098	11.511.781	2.580.888
Ukupno (0207)			17.199.831	7.822.043	15.626.378	7.262.265	19.813.920	10.159.539	25.854.162	10.598.888	27.043.998	10.008.144

*privremeni podaci

Vanjsko trgovinska razmjena peradi

I. - XII. 2023. godine

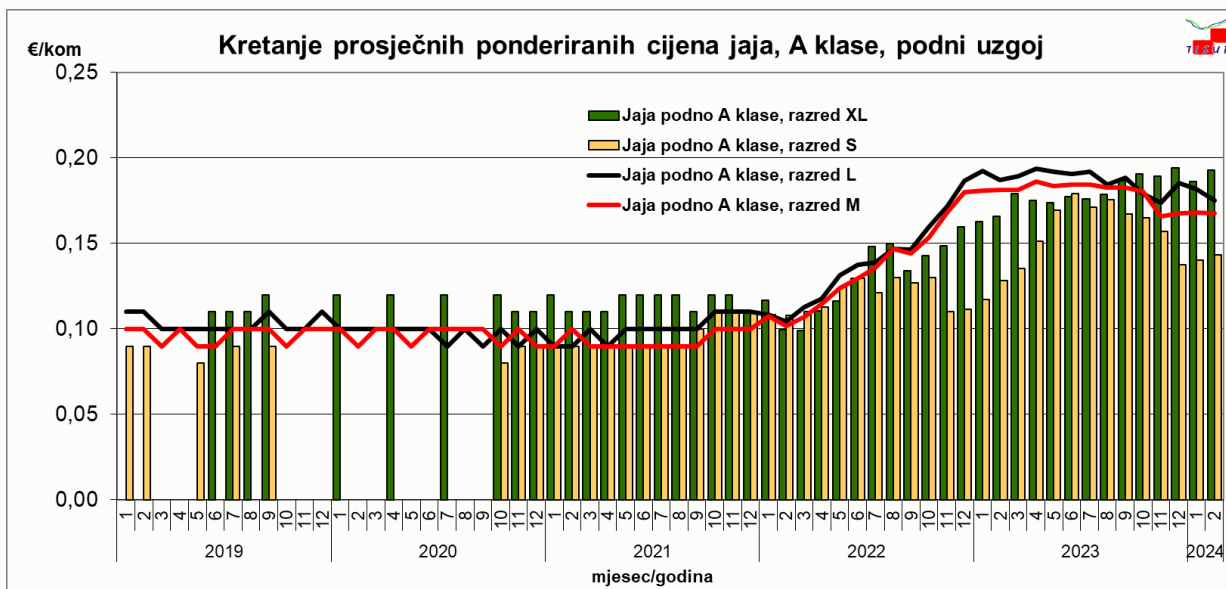
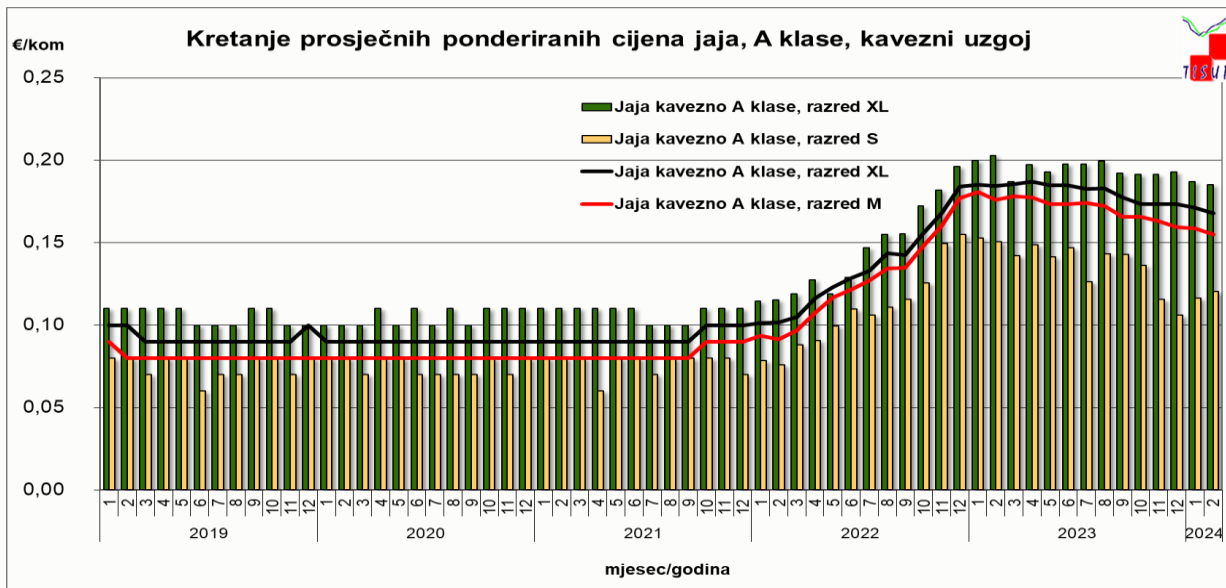
Uvoz			2019		2020		2021		2021		I. - XII. 2023*	
			Vrijednost EUR	Količina (kg)	Vrijednost EUR	Količina (kg)	Vrijednost EUR	Količina (kg)	Vrijednost EUR	Količina (kg)	Vrijednost EUR	Količina (kg)
020711	"Svježe ili rashlađeno kokošje meso vrste ""Gallus domesticus"", neisječeno na komade"	Slovenija	596.806	302.171	1.021.730	276.476	869.739	273.053	694.629	315.705	926.746	391.216
		Bosna i Hercegovina	0	0	0	0	29.838	18.368	98.624	50.643	175.284	81.189
		Italija	71.225	43.655	223.963	134.961	68.838	27.697	49.329	11.278	31.125	5.876
		Mađarska	148.102	94.697	204.134	247.118	19.347	11.250	38.652	15.292	78.925	31.485
		Poljska	453	338	35.143	39.576	1.650	1.020	4.487	2.019	4.276	2.568
		Ostali	0	0	64	49	295	10	2.693	216	0	0
		Ukupno	816.586	440.861	1.485.034	698.181	989.707	331.397	888.414	395.154	1.216.356	512.333
020712	"Zamrznuto kokošje meso vrste ""Gallus domesticus"", neisječeno na komade"	Poljska	0	0	995	1.000	0	0	107.349	23.070	29.353	10.200
		Slovenija	647.047	550.801	117.820	96.393	15.279	13.090	103.693	80.723	24.571	14.100
		Nizozemska	74.824	48.258	104.504	51.025	11.969	7.583	36.031	18.506	14.854	7.297
		Austrija	0	0	982	572	19	11	23.014	12.650	0	0
		Italija	38.564	26.846	21.336	15.158	5.471	2.778	21.624	4.402	20.509	2.869
		Ostali	20.058	24.860	363.019	258.393	88.419	57.370	21.301	10.849	39.295	18.833
		Ukupno	780.493	650.765	608.656	422.541	121.157	80.832	313.012	150.200	128.582	53.299
020713	"Svježi ili rashlađeni komadi kokošjeg mesa i unutrašnji organi, kokoši vrste ""Gallus domesticus"""	Bosna i Hercegovina	46.455	16.018	158.481	68.778	1.252.982	486.206	5.940.134	1.660.474	3.453.170	1.083.380
		Mađarska	3.564.957	1.621.100	2.473.415	1.118.829	3.120.260	1.289.489	5.381.027	1.720.146	7.234.157	2.461.940
		Slovenija	4.431.439	1.901.335	2.918.890	1.319.655	2.976.346	1.087.799	4.979.885	1.566.888	6.013.336	2.051.486
		Italija	263.328	57.797	612.821	158.271	669.799	168.143	854.352	113.008	1.163.494	194.607
		Poljska	4.837.789	1.847.540	2.274.220	1.132.895	1.795.181	746.597	518.167	180.914	2.702.764	865.473
		Ostali	2.755.536	1.005.756	424.287	180.880	1.509.955	537.475	742.098	170.701	5.560.545	1.683.476
		Ukupno	15.899.504	6.449.546	8.862.114	3.979.309	11.324.523	4.315.709	18.415.663	5.412.130	26.127.466	8.340.363
020714	"Zamrznuto meso isječeno na komade i unutrašnji organi, kokoši vrste ""Gallus domesticus"""	Nizozemska	8.436.424	2.766.680	4.792.180	1.988.859	6.285.116	2.543.156	9.664.327	2.356.036	9.137.583	2.910.170
		Danska	1.280.932	514.254	1.543.739	1.127.505	3.859.400	1.947.570	5.668.709	3.911.240	5.738.880	4.782.333
		Poljska	1.586.695	907.919	800.437	533.722	1.250.956	637.797	2.202.641	1.277.482	2.307.434	1.209.671
		Mađarska	2.519.368	1.025.456	1.118.998	647.965	2.047.985	1.447.944	1.966.708	826.273	2.316.345	773.569
		Slovenija	924.528	686.807	292.319	247.275	473.065	326.344	1.048.109	512.404	751.220	318.186
		Ostali	2.125.699	1.871.967	1.650.442	2.046.023	2.684.608	2.735.650	3.337.167	1.901.031	4.437.775	2.456.088
		Ukupno	16.873.646	7.773.084	10.198.115	6.591.349	16.601.130	9.638.461	23.887.661	10.784.467	24.689.237	12.450.017
020724 - 020760	Ostalo peradsko meso (puretina, patke, goske)	Mađarska	10.281.846	3.031.215	6.933.879	2.530.646	8.553.803	2.893.023	8.357.881	1.983.475	7.489.392	1.609.981
		Poljska	1.943.456	506.398	1.387.423	764.121	2.095.243	619.192	4.958.466	1.031.688	9.218.575	2.066.037
		Italija	2.737.364	1.456.849	2.794.276	1.504.627	2.663.556	1.318.495	4.115.894	1.147.212	5.840.876	1.560.588
		Nizozemska	1.162.532	235.606	157.611	42.086	471.742	126.185	2.794.823	694.017	2.213.949	509.957
		Slovenija	2.181.954	1.028.726	1.527.406	785.339	1.811.331	876.067	2.484.572	1.102.391	2.567.740	1.048.920
		Ostali	1.500.008	571.079	1.124.488	551.731	3.121.042	1.085.476	2.896.955	845.583	3.304.366	1.009.664
		Ukupno	19.807.160	6.829.873	13.925.083	6.178.550	18.716.717	6.918.438	25.608.591	6.804.366	30.634.898	7.805.147
Ukupno (0207)			54.177.389	22.144.128	35.079.002	17.869.930	47.753.234	21.284.837	69.113.341	23.546.317	82.796.539	29.161.158

*privremeni podaci

Prosječne veleprodajne cijene konzumnih jaja u RH (€/kom)

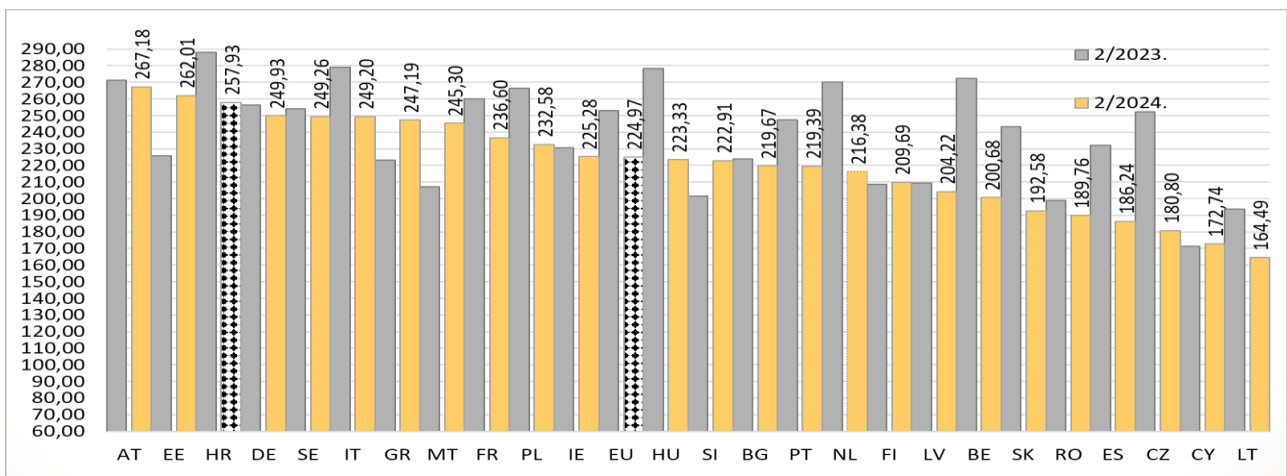
Konzumna jaja, klasa A 2. mj. - 2024	Prosjek/average/ €/kom	Promjena 2. mj. 2024./ 1. mj. 2024.	Promjena 2. mj. 2024./2023.
Kavezni uzgoj / razred /			
XL	0,19	- 0,91%	- 8,68%
L	0,17	- 1,81%	- 8,94%
M	0,15	- 2,46%	- 11,94%
S	0,12	3,53%	- 20,00%
Podni uzgoj / razred /			
XL	0,19	3,54%	16,35%
L	0,18	- 3,57%	- 6,25%
M	0,17	- 0,18%	- 7,44%
S	0,14	2,28%	11,85%

Prikaz kretanja veleprodajnih cijena konzumnih jaja u RH (€/kom)



Pregled prosječnih mjesečnih veleprodajnih cijena jaja razred (L&M) u EU (EUR/100 kg)

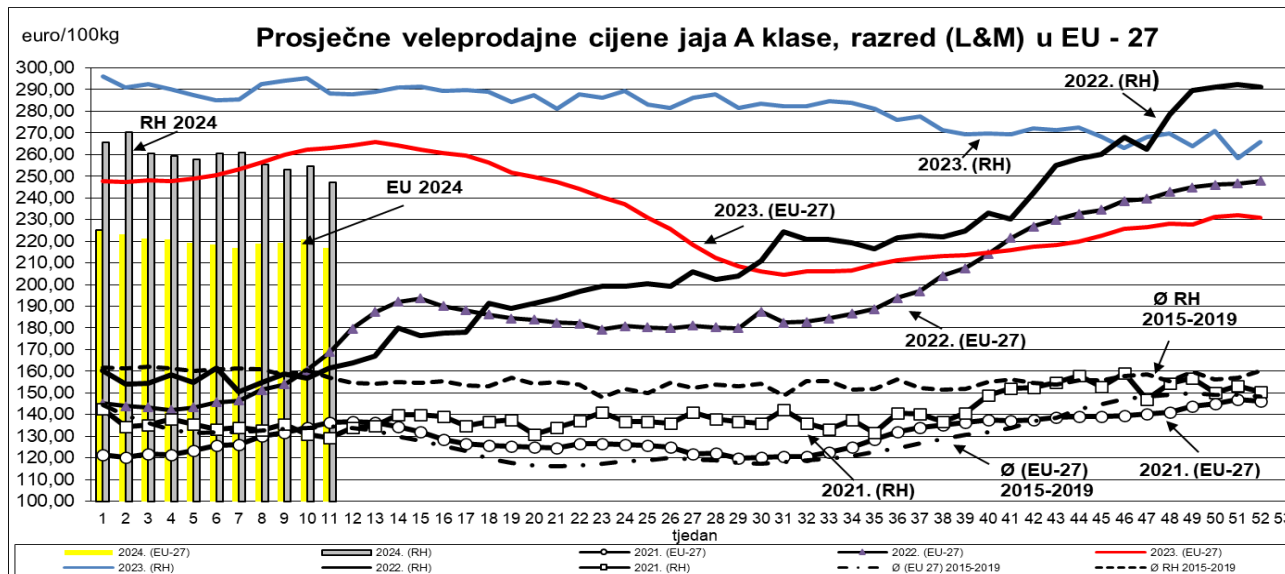
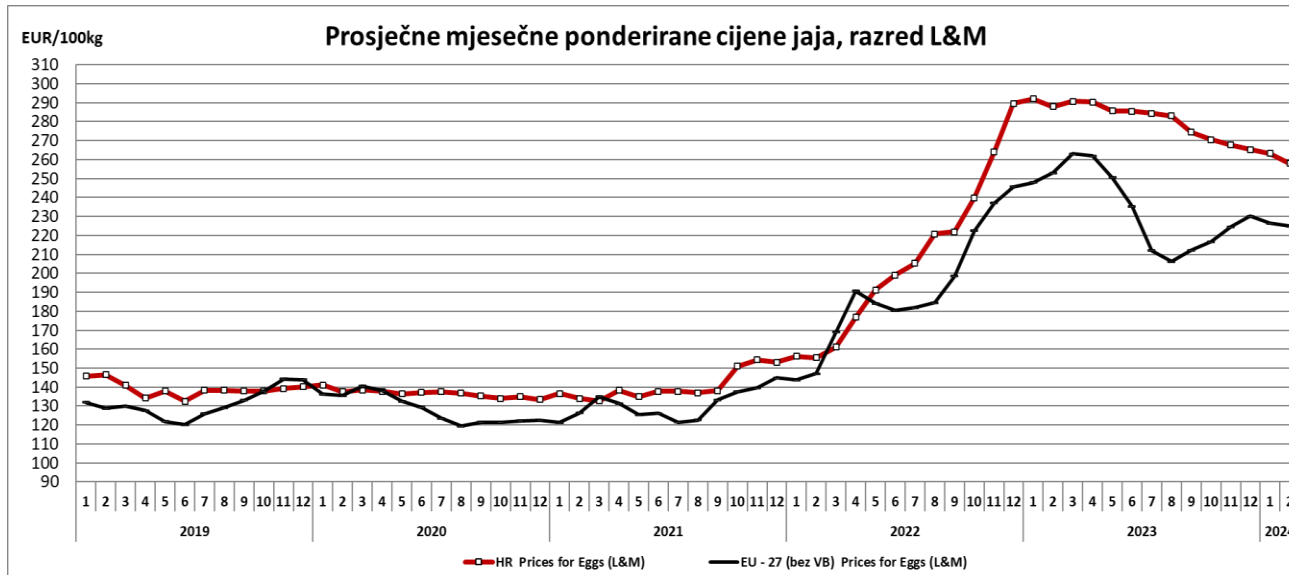
država	godina			12'23'	1'24'	2'24'	razlika u %	razlika u %	razlika u %
	2021	2022	2023				/ 12'23'	/ 1'24'	/ 2'23'
Belgija	118,19	193,43	224,41	212,34	206,78	200,68	-5,49	-2,95	-26,33
Bugarska	107,48	166,99	209,52	237,84	231,42	219,67	-7,64	-5,07	-1,92
Češka	112,79	155,58	203,42	186,19	181,27	180,80	-2,89	-0,26	-28,30
Danska	169,58			c	c	c			
Njemačka	113,76	178,85	238,19	246,43	245,16	249,93	1,42	1,95	-2,47
Estonija	131,98	186,13	222,03	215,30	262,33	262,01	21,69	-0,12	16,05
Grčka	141,61	188,63	235,35	246,31	245,53	247,19	0,36	0,67	10,72
Španjolska	95,38	149,93	215,99	201,81	193,82	186,24	-7,72	-3,91	-19,73
Francuska	125,29	200,50	237,71	244,07	242,63	236,60	-3,06	-2,49	-8,97
Hrvatska	140,63	202,65	281,46	265,34	263,35	257,93	-2,79	-2,06	-10,43
Irska	144,17	171,00	230,74	231,87	229,65	225,28	-2,84	-1,90	-2,30
Italija	177,73	233,09	262,17	248,54	249,20	249,20	0,27	0,00	-10,67
Cipar	160,21	171,69	172,60	172,91	172,91	172,74	-0,10	-0,10	0,91
Letonija	120,68	162,96	206,52	210,98	200,13	204,22	-3,20	2,04	-2,43
Litva	106,00	138,64	188,61	186,71	170,71	164,49	-11,90	-3,64	-15,04
Mađarska	129,49	188,39	249,80	246,91	239,03	223,33	-9,55	-6,57	-19,80
Malta	163,97	194,25	245,00	276,99	269,24	245,30	-11,44	-8,89	18,38
Nizozemska	128,35	189,75	232,87	214,35	213,23	216,38	0,94	1,48	-19,87
Austrija	193,48	249,92	271,47	269,28	267,61	267,18	-0,78	-0,16	-1,45
Poljska	142,46	192,50	243,26	241,54	226,94	232,58	-3,71	2,48	-12,63
Portugal	122,53	187,77	242,46	234,79	230,38	219,39	-6,56	-4,77	-11,33
Rumunjska	106,50	142,26	196,08	189,98	192,73	189,76	-0,12	-1,54	-4,51
Slovenija	150,71	168,97	229,00	233,74	220,24	222,91	-4,63	1,21	10,56
Slovačka	120,12	163,39	222,90	217,19	198,96	192,58	-11,33	-3,20	-20,82
Finska	149,50	185,40	209,46	209,74	208,68	209,69	-0,02	0,48	0,55
Švedska	191,28	207,18	241,93	241,83	243,77	249,26	3,07	2,25	-1,90
EU - 27 (bez VB)	130,54	186,92	234,26	230,18	226,47	224,97	-2,26	-0,66	-11,09
RH *	140,63	202,65	281,46	265,34	263,35	257,93	-2,79	-2,06	-10,43
Razlika (RH-EU) eura/100kg	10,09	15,74	47,20	35,16	36,88	32,89			
RH/EU indeks	108	108	120	115	116	115			



Nazad na Pregled

Izvor: EK
Obrada: Ministarstvo poljoprivrede

Prikaz kretanja veleprodajnih cijena jaja (razred L& M) u EU i RH (EUR/100 kg)



Pregled prosječnih godišnjih cijena u RH (€/kom)

- veleprodajne cijene **jaja** (€/kom)

Proizvod	godina											Promjena		
	2013	2014	2015	2016	2017	2018	2019	2020	2021	2022	2023	<u>2023</u> <u>2022</u>	<u>2023</u> <u>2021</u>	<u>2023</u> <u>2020</u>
Jaja kavezno A klase, razred XL	0,13	0,12	0,11	0,12	0,11	0,11	0,11	0,10	0,11	0,15	0,19	29,67%	76,82%	94,50%
Jaja kavezno A klase, razred L	0,12	0,10	0,10	0,11	0,10	0,10	0,09	0,09	0,09	0,14	0,18	29,57%	101,56%	101,56%
Jaja kavezno A klase, razred M	0,11	0,10	0,10	0,10	0,10	0,09	0,08	0,08	0,08	0,13	0,17	32,00%	114,50%	114,50%
Jaja kavezno A klase, razred S	0,10	0,09	0,09	0,09	0,09	0,08	0,08	0,07	0,07	0,11	0,14	23,73%	94,43%	94,43%
Jaja podno A klase, razred XL		C			C	C	0,12	0,12	0,12	0,12	0,19	54,42%	54,42%	54,42%
Jaja podno A klase, razred L		0,12	0,12	0,12	0,12	0,12	0,10	0,10	0,10	0,14	0,19	32,93%	86,10%	86,10%
Jaja podno A klase, razred M		0,12	0,11	0,11	0,11	0,11	0,10	0,10	0,09	0,13	0,18	38,15%	99,56%	79,60%
Jaja podno A klase, razred S		0,08	0,09	0,08	0,10	0,08	0,09	0,09	0,08	0,12	0,16	29,17%	93,75%	72,22%

Izvor: TISUP

Samodostatnost jaja u RH

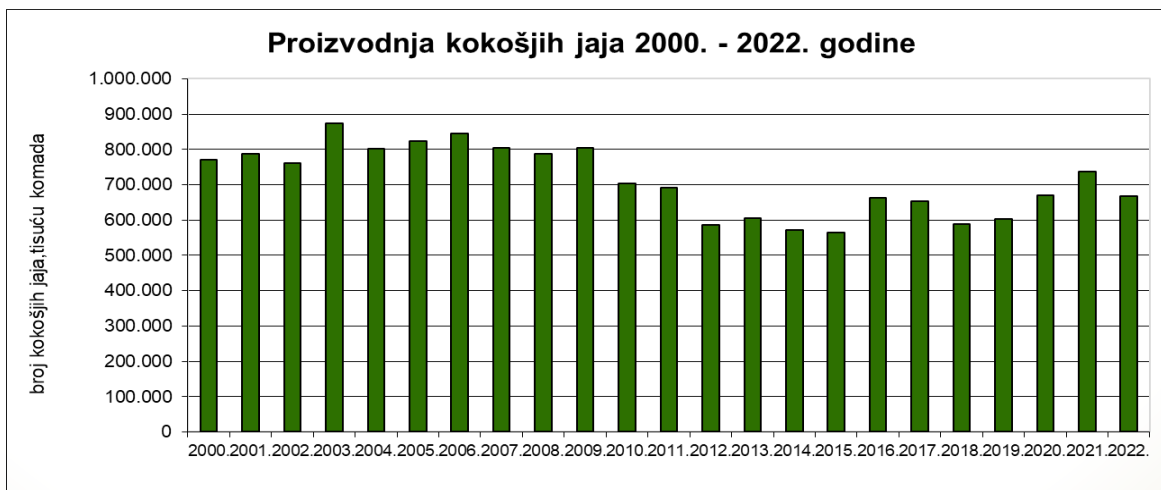
%	2013.	2014.	2015.	2016.	2017.	2018.	2019.	2020.	2021.
Jaja	94,60	90,18	80,81	87,02	86,24	83,61	86,78	92,57	100,16

Izvor: Agronomski fakultet Sveučilišta u Zagrebu i Državni zavod za statistiku

Obrada: Ministarstvo poljoprivrede

Proizvodnja kokošjih jaja i broj kokoši nesilica u RH

	Broj kokoši nesilica na dan 1. prosinca (2000-2021) na dan 1. studenoga (2022 -			Proizvodnja kokošjih jaja			
	broj, 000. kljunova	stopa promjene u odnosu na prethodnu godinu		000. kom	stopa promjene u odnosu na prethodnu godinu		prosječan broj jaja po nesilici
		broj kljunova, 000 kljunova	(%)		broj jaja, 000 kom	(%)	
2000.	...			771.391			
2001.	...			786.819	15.428	2,0	
2002.	...			761.620	-25.199	-3,2	
2003.	...			872.978	111.358	14,6	
2004.	...			800.888	-72.090	-8,3	
2005.	...			823.873	22.985	2,9	
2006.	5.758			845.600	21.727	2,6	147
2007.	5.530	-228	-4,0	803.765	-41.835	-4,9	145
2008.	5.486	-44	-0,8	787.304	-16.461	-2,0	144
2009.	5.673	187	3,4	805.166	17.862	2,3	142
2010.	4.358	-1.315	-23,2	704.119	-101.047	-12,5	162
2011.	4.079	-279	-6,4	691.791	-12.328	-1,8	170
2012.	3.696	-383	-9,4	584.957	-106.834	-15,4	158
2013.	3.979	283	7,7	605.553	20.596	3,5	152
2014.	3.722	-257	-6,4	572.003	-33.550	-5,5	154
2015.	3.017	-705	-18,9	564.305	-7.698	-1,3	187
2016.	3.497	479	15,9	662.472	98.167	17,4	189
2017.	3.483	-14	-0,4	653.901	-8.571	-1,3	188
2018.	2.778	-705	-20,2	589.073	-64.828	-9,9	212
2019.	2.688	-90	-3,2	602.247	13.174	2,2	224
2020.	2.952	264	9,8	668.926	66.679	11,1	227
2021.	3.229	277	9,4	736.217	67.291	10,1	228
2022.	2.893	-336	-10,4	666.969	-69.248	-9,4	231



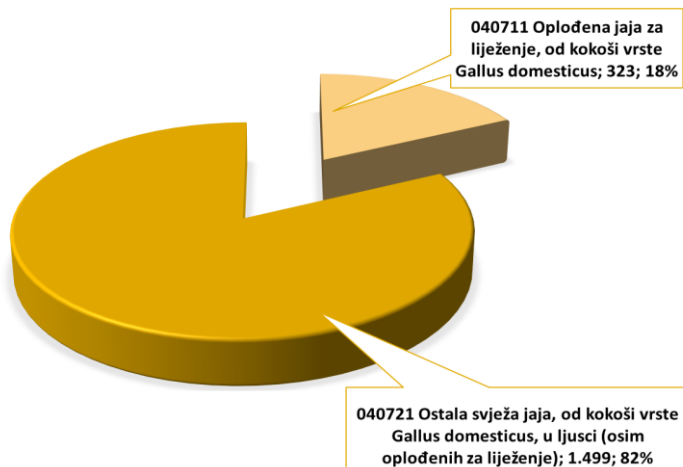
Vanjsko trgovinska razmjena jaja

GL.CT.	Naziv skupine*	I. - XII. 2022.		I. - XII. 2023.						Index I. - XII. 2023. / I. - XII. 2022.				Pokrivenost uvoza izvozom (EUR) %		Index I. - XII. 2023. / I. - XII. 2022.	
		Bilanca		Izvoz		Uvoz		Bilanca		Izvoz		Uvoz		I. - XII. 2022.	I. - XII. 2023.	Bilanca	
		Količina, t	Vrijednost, EUR	Količina, t	Vrijednost, EUR	Količina, t	Vrijednost, EUR	Količina, t	Vrijednost, EUR	Količina, t	Vrijednost, EUR	Količina, t	Vrijednost, EUR			Količina, t	Vrijednost, EUR
040711	Oplođena jaja za liježenje, od kokoši vrste Gallus domesticus	-1.555	-6.074.831	323	1.174.098	1.348	6.123.417	-1.025	-4.949.319	84	83	70	82	19	19	65,9	81,5
040719	Oplođena jaja peradi i ptičja jaja za liježenje (osim od kokoši vrste Gallus domesticus)	-141	-1.626.468	0	0	131	1.581.312	-131	-1.581.312			93	97	0	0	93,0	97,2
040721	Ostala svježa jaja, od kokoši vrste Gallus domesticus, u ljusci (osim oplođenih za liježenje)	-3.952	-6.933.313	1.499	2.610.482	6.426	12.916.914	-4.927	-10.306.432	90	111	115	139	25	20	124,7	148,7
040729	Ostala svježa ptičja jaja, u ljusci (osim od kokoši vrsta Gallus domesticus i oplođenih za liježenje)	-90	-146.981	0	0	100	244.285	-100	-244.285			112	166	0	0	111,7	166,2
040790	Ptičja jaja, u ljusci, konzervirana ili kuhana	-48	-854.704	0	0	54	947.582	-54	-947.582			112	111	0	0	111,6	110,9
	UKUPNO (0407)	-5.786	-15.636.297	1.822	3.784.580	8.059	21.813.510	-6.237	-18.028.930	89,3	100,4	103,0	112,4	19,42	17,35	107,8	115,30
	UKUPNO (HS 01-24; 29, 33, 35, 38, 41, 43, 50, 51, 52 i 53)	719.885	-1.481.934.046	4.147.340	3.864.797.681	3.761.275	5.846.971.913	386.065	-1.982.174.232	97,1	107,8	105,9	115,4	70,76	66,10	53,6	133,8

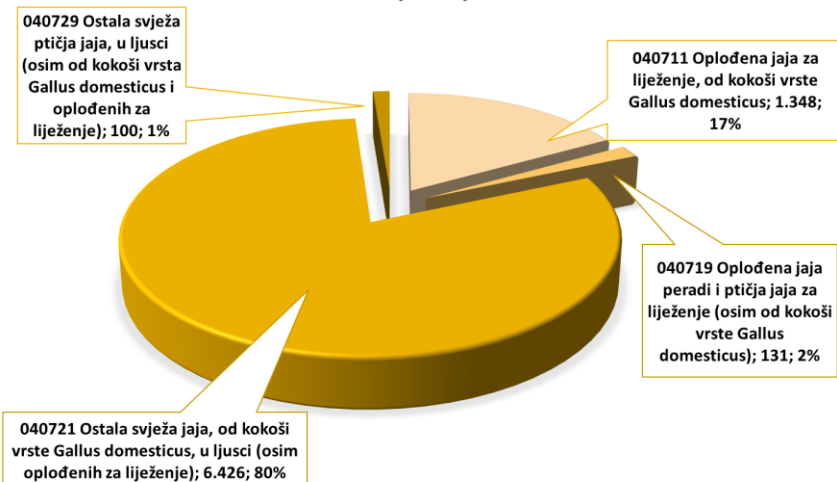
Napomena:
Podaci za 2023. godinu su PRIVREMENI

Vanjsko trgovinska razmjena jaja I. – XII. 2023. godine

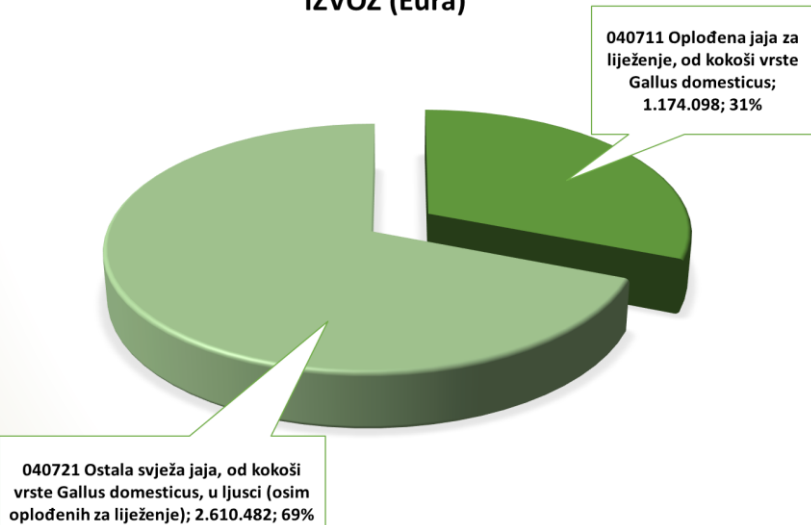
IZVOZ (tona)



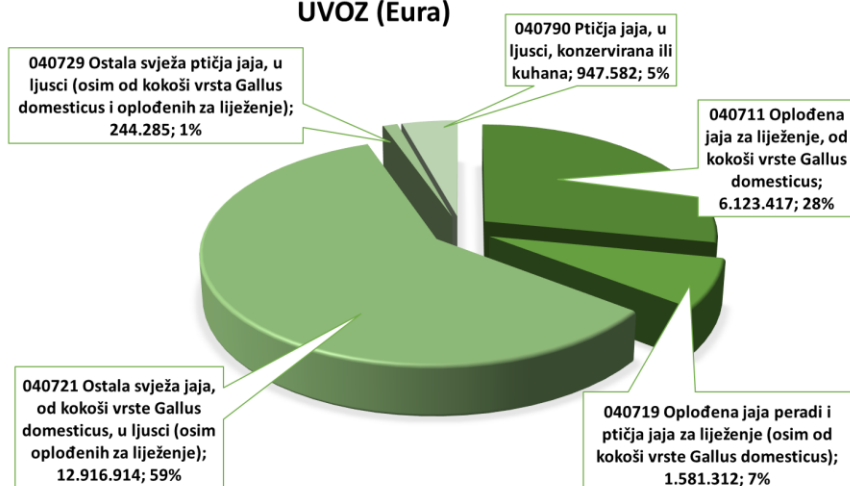
UVOZ (tona)



IZVOZ (Eura)



UVOZ (Eura)



Vanjsko trgovinska razmjena jaja

I. – XII. 2023. godine

Izvoz			2019		2020		2021		2022		I. - XII. 2023*	
			Vrijednost EUR	Količina (kg)	Vrijednost EUR	Količina (kg)	Vrijednost EUR	Količina (kg)	Vrijednost EUR	Količina (kg)	Vrijednost EUR	Količina (kg)
040711	Oplođena jaja za liježenje, od kokoši vrste Gallus domesticus	Mađarska	1.043.335	335.992	1.043.115	343.169	1.082.756	360.590	1.278.699	347.168	1.018.583	282.839
		Bosna i Hercegovina	69.247	20.952	159.519	52.344	294.607	84.240	129.351	33.322	155.515	39.942
		Slovenija	0	0	0	0	0	0	8.896	2.376	0	0
		Austrija	0	0	0	0	319	271	0	0	0	0
		Češka	4.591	1.145	0	0	0	0	0	0	0	0
		Ukupno	1.117.173	358.089	1.202.634	395.513	1.377.682	445.101	1.416.946	382.866	1.174.098	322.781
040721	Ostala svježa jaja, od kokoši vrste Gallus domesticus, u ljusci (osim oplođenih jaja za liježenje)	Austrija	1.918.063	1.891.268	2.395.769	2.576.437	1.144.357	1.252.746	1.136.959	741.337	1.454.344	733.366
		Italija	0	0	128.505	122.574	0	0	413.192	319.654	556.413	438.840
		Slovenija	299.747	233.150	367.830	301.751	476.672	416.452	375.348	245.806	306.517	153.537
		Mađarska	0	0	13.290	18.420	151.044	152.944	332.298	300.567	131.020	92.553
		Belgija	19.326	19.621	0	0	0	0	92.846	50.393	0	0
		Ostali	46.691	39.793	75.991	71.929	258.081	299.383	340	130	162.188	80.760
		Ukupno	2.283.827	2.183.832	2.981.385	3.091.112	2.030.154	2.121.525	2.350.983	1.657.886	2.610.482	1.499.056
040729	Ostala svježa ptičja jaja, u ljusci (osim od kokoši vrsta Gallus domesticus i oplođenih jaja za liježenje)	Austrija	0	0	0	0	40	18	0	0	0	0
		Slovenija	395	11	0	0	0	0	0	0	0	0
		Italija	109.740	6.706	55.827	7.996	0	0	0	0	0	0
		Ukupno	110.135	6.717	55.827	7.996	40	18	0	0	0	0
040790	Ptičja jaja, u ljusci, konzervirana ili kuhana	Slovenija	0	0	14.183	3.908	0	0	0	0	0	0
		Austrija	0	0	171	76	0	0	0	0	0	0
		Ukupno	0	0	14.354	3.984	0	0	0	0	0	0
Ukupno (0407)			3.511.135	2.548.637	4.254.200	3.498.605	3.407.876	2.566.644	3.767.929	2.040.752	3.784.580	1.821.837

*privremeni podatci

Vanjsko trgovinska razmjena jaja I. – XII. 2023. godine

Uvoz			2019		2020		2021		2021		I. - XII. 2023*	
			Vrijednost EUR	Količina (kg)	Vrijednost EUR	Količina (kg)	Vrijednost EUR	Količina (kg)	Vrijednost EUR	Količina (kg)	Vrijednost EUR	Količina (kg)
040711	Oplođena jaja za liježenje, od kokoši vrste Gallus domesticus	Slovenija	2.396.700	681.971	3.055.571	927.381	3.767.277	1.215.015	4.930.482	1.304.648	3.867.243	825.996
		Njemačka	1.751.866	547.763	1.617.635	497.769	1.532.833	464.170	1.491.002	373.899	1.823.744	436.646
		Mađarska	238.512	77.097	877.313	264.498	847.165	247.331	860.462	210.942	354.183	75.532
		Italija	0	0	84.928	21.277	189.957	58.054	155.626	39.334	41.566	7.591
		Francuska	0	0	0	0	39.459	2.300	30.387	1.632	0	0
		Ostali	269.890	75.271	528.323	138.087	34.090	13.772	23.818	7.207	36.681	1.770
	Ukupno	4.656.968	1.382.102	6.163.770	1.849.011	6.410.781	2.000.642	7.491.777	1.937.662	6.123.417	1.347.535	
040719	Oplođena jaja peradi i ptičja jaja za liježenje (osim od kokoši vrste Gallus domesticus)	Francuska	710.637	64.362	882.513	74.246	1.170.696	99.134	1.106.645	95.431	1.120.086	85.666
		Mađarska	463.988	41.376	581.719	57.631	257.250	27.139	413.870	32.503	420.377	39.053
		Češka	0	0	11.337	1.755	24.750	4.726	105.953	13.100	39.775	6.280
		Poljska	0	0	197.348	15.403	0	0	0	0	0	0
		Kanada	234.525	18.612	39.902	3.096	179.593	12.960	0	0	0	0
		Ostali	38.394	2.642	73.007	12.026	21.094	1.700	0	0	1.074	196
	Ukupno	1.447.544	126.993	1.785.826	164.157	1.653.383	145.659	1.626.468	141.034	1.581.312	131.195	
040721	Ostala svježa jaja, od kokoši vrste Gallus domesticus, u ljusci (osim oplođenih jaja za liježenje)	Poljska	2.210.196	2.366.220	2.743.959	2.754.550	1.743.764	1.657.464	2.490.502	1.532.637	3.129.279	1.594.413
		Njemačka	0	0	12.725	5.011	819.220	822.161	1.597.359	1.006.009	1.638.971	876.300
		Slovačka	1.156.901	1.142.738	370.364	331.807	30.688	34.933	1.156.809	694.528	921.851	441.673
		Albanija	70.401	70.941	338.625	453.214	96.916	108.706	845.980	467.977	1.486.684	958.696
		Bugarska	308.968	235.700	86.197	65.781	349.615	304.186	765.179	360.513	3.033.659	1.065.778
		Ostali	874.818	991.784	782.085	948.907	1.623.268	1.695.065	2.428.467	1.548.524	2.706.470	1.489.227
	Ukupno	4.621.284	4.807.384	4.333.955	4.559.271	4.663.471	4.622.515	9.284.296	5.610.187	12.916.914	6.426.087	
040729	Ostala svježa ptičja jaja, u ljusci (osim od kokoši vrsta Gallus domesticus i oplođenih jaja za liježenje)	Slovenija	0	0	0	0	0	0	146.671	89.831	117.589	62.665
		Italija	1.843	698	50	7	75	11	282	54	126.696	37.701
		Nizozemska	0	0	0	0	52	6	28	2	0	0
		Francuska	0	0	5.028	415	5.030	435	0	0	0	0
		Austrija	954	46	100	6	0	0	0	0	0	0
		Ukupno	2.797	744	5.178	428	5.157	452	146.981	89.887	244.285	100.366
040790	Ptičja jaja, u ljusci, konzervirana ili kuhana	Njemačka	681.744	35.690	854.026	44.797	664.052	30.290	803.388	40.703	819.126	33.081
		Austrija	2.367	495	2.012	435	3.967	870	35.878	7.217	120.053	20.385
		Francuska	0	0	0	0	0	0	14.602	43	7.302	21
		Italija	917	85	407	44	485	45	836	82	1.101	110
		Ujedinjena Kraljevina	348	52	0	0	0	0	0	0	0	0
		Ostali	266	38	284	40	534	41	0	0	0	0
		Ukupno	685.642	36.361	856.729	45.316	669.038	31.247	854.704	48.044	947.582	53.598
	Ukupno (0407)	11.414.235	6.353.583	13.145.458	6.618.183	13.401.830	6.800.514	19.404.226	7.826.813	21.813.510	8.058.781	

*privremeni podatci



Autor: Marijana Kojić Jurinić, dipl.ing.agr.
Suradnik: Zoran Miščević, mag.oec.

MINISTARSTVO POLJOPRIVREDE RH
Tržišni cjenovni informacijski sustav u poljoprivredi

Ulica grada Vukovara 78
10000 Zagreb
Hrvatska

tel/fax: 01/ 610-66-35
e-mail: tisup@mps.hr
www.tisup.mps.hr