



TRŽIŠNI CJENOVNI INFORMACIJSKI
SUSTAV U POLJOPRIVREDI

<https://tisup.mps.hr/>



PERAD I JAJA

TRAVANJ 2024.

Prosječne veleprodajne cijene pilećih trupova i konzumnih jaja

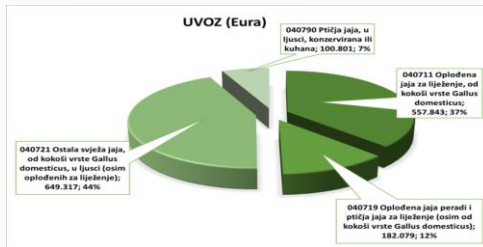
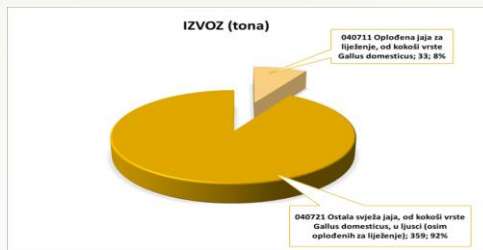
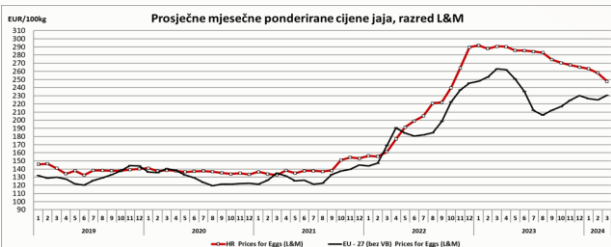
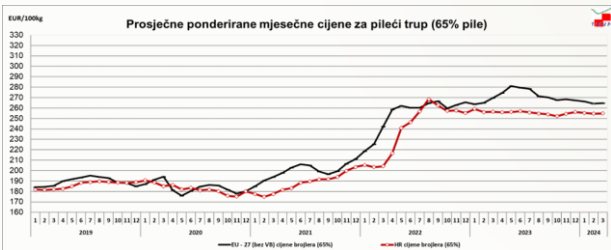
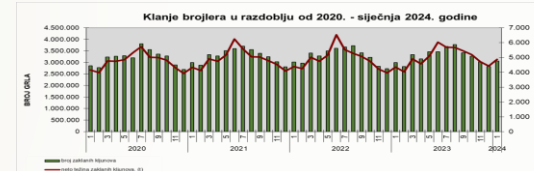
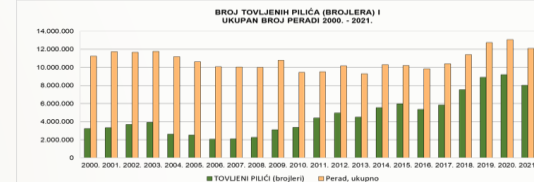
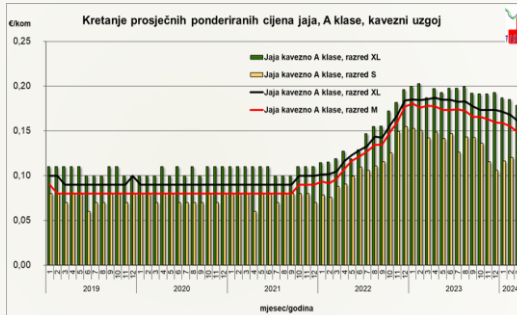
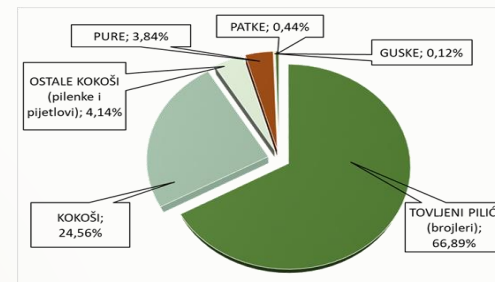
3. mj. - 2024.	Prosjek €/kg /average/	Promjena 3. mj. 2024./ 2. mj. 2024.	Promjena 3. mj. 2024./2023.
PILEĆI TRUP A klase (65 %-tno pile)	2,55	0,00%	- 0,57%
Pileća prsa file	6,56	0,58%	- 4,88%
Pileći batak	3,18	2,41%	2,91%
Pileći zabatak	2,88	2,69%	- 1,31%
Pileći batak sa zabatkom	2,52	3,75%	- 8,18%

Konzumna jaja, klasa A	Prosjek/average/ €/kom	Promjena 3. mj. 2024./ 2. mj. 2024.	Promjena 3. mj. 2024./2023.
Kavezni uzgoj / razred /			
XL	0,18	- 3,62%	- 4,60%
L	0,16	- 4,52%	- 13,58%
M	0,15	- 4,52%	- 17,05%
S	0,10	- 16,36%	- 29,13%
Podni uzgoj / razred /			
XL	0,19	- 3,11%	4,18%
L	0,18	2,17%	- 5,44%
M	0,16	- 2,50%	- 9,86%
S	0,12	- 15,47%	- 10,41%

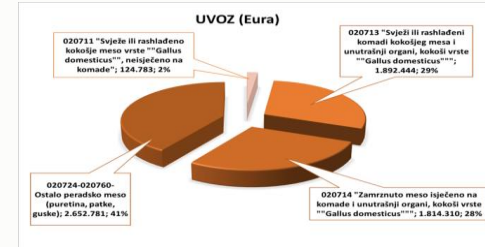
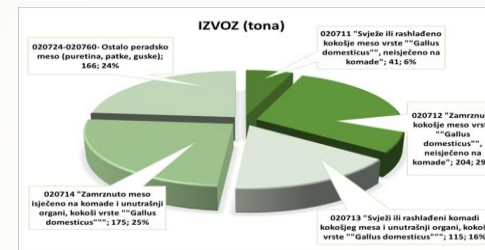
PROIZVODNJA RH



Proizvodnja peradi u 2022. godini



IZVOZ - IZVOZ



VELEPRODAJNE CIJENE PILEĆIH TRUPOVA (65% pile, A klase)

- u prvom kvartalu ove godine veleprodajne cijene pilećeg mesa na domaćem tržištu zadržale su se na razini cijena prošle godine
- prosječna veleprodajna cijena pilećeg trupa u ožujku iznosila je 2,55 €/kg i nije se mijenjala u odnosu na cijene godinu dana ranije
- prodajne cijene pilećeg mesa (rasjeka) u ožujku ove godine bile su zanemarivo više u odnosu na prethodni mjesec, za 2,4% (pileći batak) do 3,7% (pileći batak sa zabatkom), a u odnosu na cijene godinu dana ranije znatno niže bile su cijene pilećih prsa, za 4,8 % i pilećeg batka sa zabatkom, za 8,2 %
- u prvom kvartalu ove godine cijene pilećih trupova na tržištu EU bez većih oscilacija, u blagom silaznom trendu. Prosječna cijena pilećeg trupa na razini EU u ožujku 2024. god iznosila je 264,71 €/100 i bila je gotovo na razni cijena godinu dana ranije, a u odnosu na prosječnu cijenu trupova na RH tržištu (254,89 €/100 kg) bila je viša za 3,8%

VANJSKO TRGOVINSKA RAZMJENA PERADI

- u siječnju 2024. godine udio vrijednosti izvoza grupe proizvoda Meso peradi i jestivi unutrašnji organi (iznutrice) od kokoši vrste "Gallus domesticus", patke, guske, pure i biserke, svježe, rashlađeno ili smrznuto (u nastavku, grupa KN 0207) činio je 0,65 % ukupne vrijednosti izvoza poljoprivredno prehrambenih proizvoda dok je u istom razdoblju udio vrijednosti uvoza u ukupnoj vrijednosti uvoza poljoprivredno prehrambenih proizvoda činio 1,4 %
- ukupan uvoz u grupi KN 0207 u siječnju 2024. godine iznosio je 6.489.078 EUR odnosno 2.392 t dok je izvoz iznosio 1.875.708 EUR odnosno 701 t. Deficit u spomenutom razdoblju iznosi 4.613.370 EUR što je povećanje za 74,9 % u odnosu na isto razdoblje lanjske godine.
- najznačajniji izvozni proizvodi kokošjeg mesa vrste Gallus domesticus na razini vrijednosti razmjene su "Svježi ili rashlađeni komadi kokošjeg mesa i unutrašnji organi s udjelom od 23 % i "Zamrznuto meso neisječeno na komade " s udjelom od 19 % dok su u uvozu najznačajniji udio ostvarili " Svježi ili rashlađeni komadi kokošjeg mesa i unutrašnji organi" s udjelom od 29 % te „Zamrznuto meso isječeno na komade i unutrašnji organi" s udjelom od 28 %
- u siječnju 2024. u odnosu na isto razdoblje 2023. godine u grupi proizvoda KN 0207 došlo je do vrijednosnog smanjenja izvoza, za 6,0 % i vrijednosnog povećanja uvoza, za 40,1 %.
- pokrivenost uvoza izvozom u grupi KN 0207 u siječnju 2024. god iznosila je 28,9 %

VELEPRODAJNE CIJENE KONZUMNIH JAJA

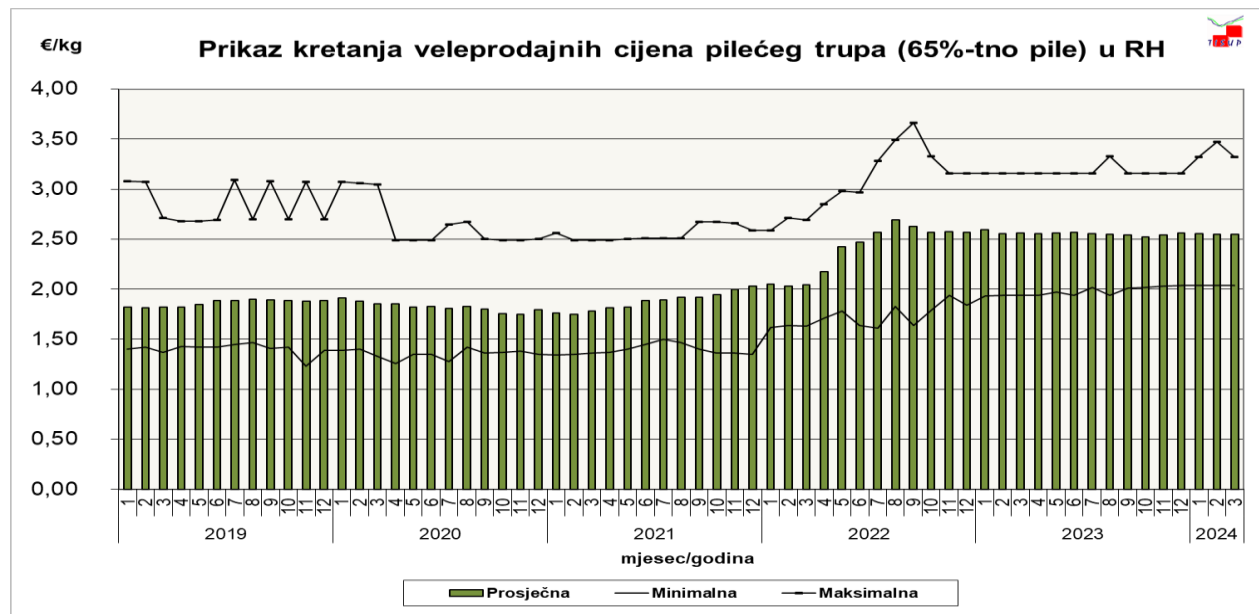
- konzumna jaja iz kaveznog uzgoja tržena su u ožujku ove godine po nešto nižim cijenama u odnosu na cijene prethodnog mjeseca, za 3,6 do 4,5 %, a značajnije niže bile su cijene jaja S razreda, za 16,3 %. Prosječna veleprodajna cijena najprodavanijih jaja razreda L i M iznosila je 0,16 odnosno 0,15 €/kom
- značajno niže prodajne cijene u ožujku bilježimo i kod jaja S razreda iz podnog uzgoja, za 15,5 %, a neznatno jeftinija bila su i jaja razreda XL i L, za 2,5 do 3,1%. Prosječna veleprodajna cijena jaja L razreda iznosila je 0,18 €/kom, a M razreda 0,16 €/kom
- cijene jaja većine razreda iz oba uzgojna oblika bile su u ožujku ove godine značajno niže u odnosu na cijene godinu dana ranije, za 4,6 (kavezni XL) do 29,0% (kavezni S). Neznatno više cijene bilježimo jedino kod razreda XL iz podnog uzgoja, za 4,1 %
- i dalje blagi pad cijena jaja (razred L&M) na domaćem tržištu u ožujku; prosječna cijena iznosila je 247,73 eura/100 kg i bila je niža u odnosu na cijene godinu dana ranije za 14,8 %. Hrvatska veleprodajna cijena jaja A klase (L&M) u ožujku svrstala se u kategoriju zemalja višeg cjenovnog ranga na ljestvici EU, a u odnosu na prosječnu cijenu na razini EU bila je viša za 7,4 %
- na EU tržištu u prvom kvartalu ove godine nisu primjetne značajnije oscilacije cijena jaja (razred L&M); prosječna cijena na razini EU u ožujku ove godine iznosila je 230,59 eura/100kg i bila je niža za 12,3 % u odnosu na rekordne cijene zabilježene u isto vrijeme godinu dana ranije.

VANJSKO TRGOVINSKA RAZMJENA JAJA

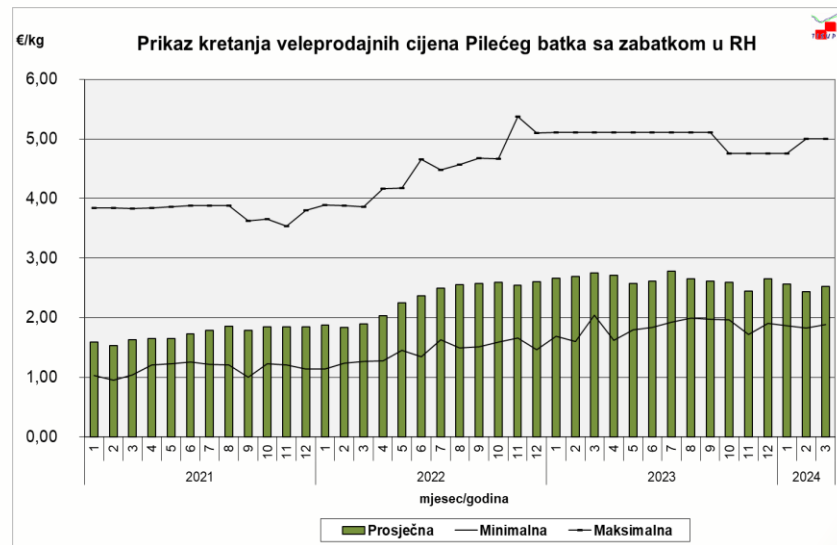
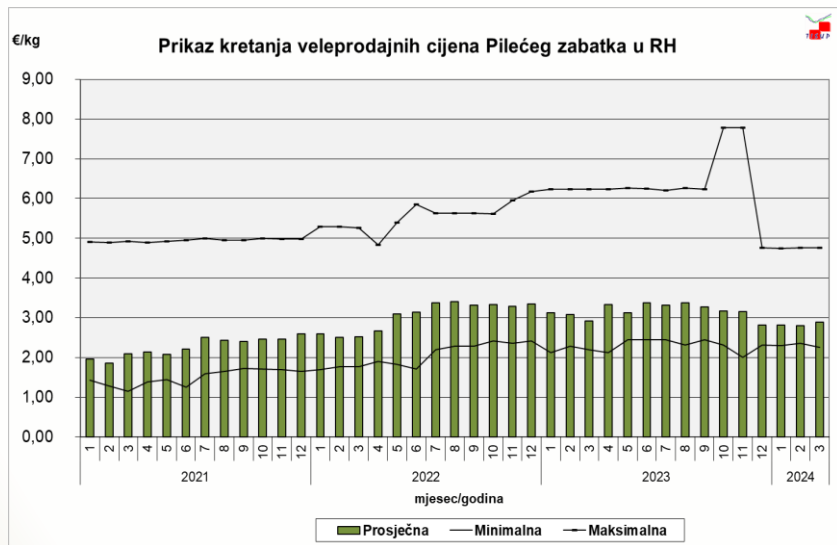
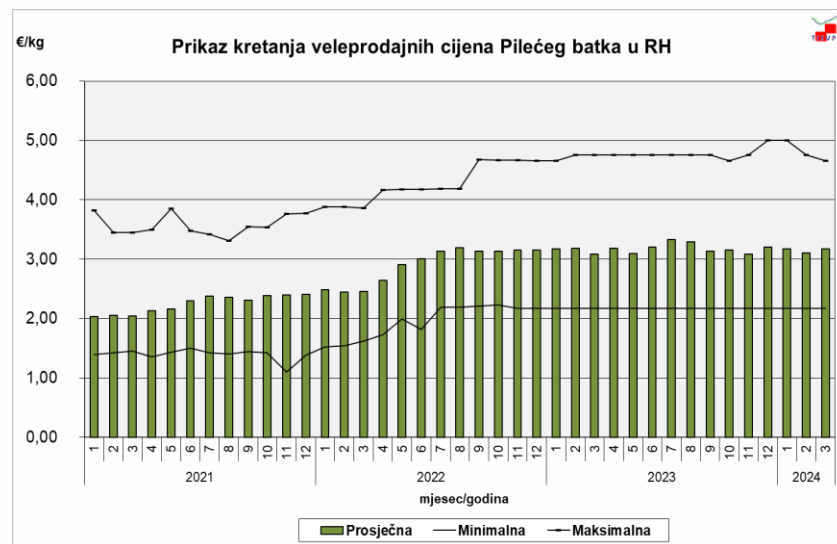
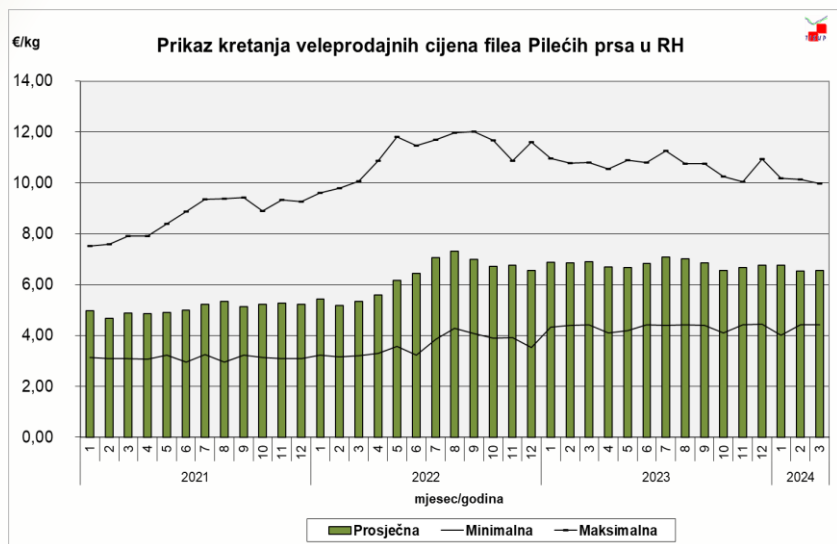
- u siječnju 2024. godine udio vrijednosti izvoza grupe proizvoda: Jaja peradi, ptičja jaja, u ljusci, svježa, konzervirana i kuhana (u nastavku, grupa KN 0407) činio je 0,23 % ukupne vrijednosti izvoza poljoprivredno prehrambenih proizvoda dok je u istom razdoblju udio vrijednosti uvoza u ukupnoj vrijednosti uvoza poljoprivredno prehrambenih proizvoda činio 0,32 %
- ukupan uvoz u grupi KN 0407 u siječnju 2024. godine iznosio je 1.490.290 EUR odnosno 508 t dok je izvoz iznosio 675.571 EUR odnosno 391 t. Deficit u spomenutom razdoblju iznosi 814.719 EUR što je smanjenje za 23,3 % u odnosu na isto razdoblje lanjske godine.
- najznačajniji izvozni proizvodi na razini vrijednosti razmjene su ostala svježa jaja, od kokoši vrste Gallus domesticus, u ljusci (osim oplodjenih jaja za liježenje) s ostvarenim udjelom od 84 % i oplodena jaja za liježenje, od kokoši vrste Gallus domesticus s udjelom od 16 %. U uvozu najznačajniji udio od 37 % ostvarila su oplodena jaja za liježenje, od kokoši vrste Gallus domesticus te ostala svježa jaja, od kokoši vrste Gallus domesticus, u ljusci (osim oplodjenih jaja za liježenje) s udjelom od 44 %.
- u siječnju 2024. godine u odnosu na isto razdoblje 2023. godine u grupi proizvoda KN 0407 došlo je do vrijednosnog povećanja izvoza za 162,4 % te vrijednosnog povećanja uvoza za 13,0 %
- pokrivenost uvoza izvozom u grupi KN 0407 u siječnju 2024. god iznosila je 45,3 %

Prosječne veleprodajne cijene pilećeg mesa u RH (€/kg)

3. mj. - 2024.	Prosjek €/kg /average/	Promjena 3. mj. 2024./ 2. mj. 2024.	Promjena 3. mj. 2024./2023.
PILEĆI TRUP A klase (65 %- tno pile)	2,55	0,00%	- 0,57%
Pileća prsa file	6,56	0,58%	- 4,88%
Pileći batak	3,18	2,41%	2,91%
Pileći zabatak	2,88	2,69%	- 1,31%
Pileći batak sa zabatkom	2,52	3,75%	- 8,18%

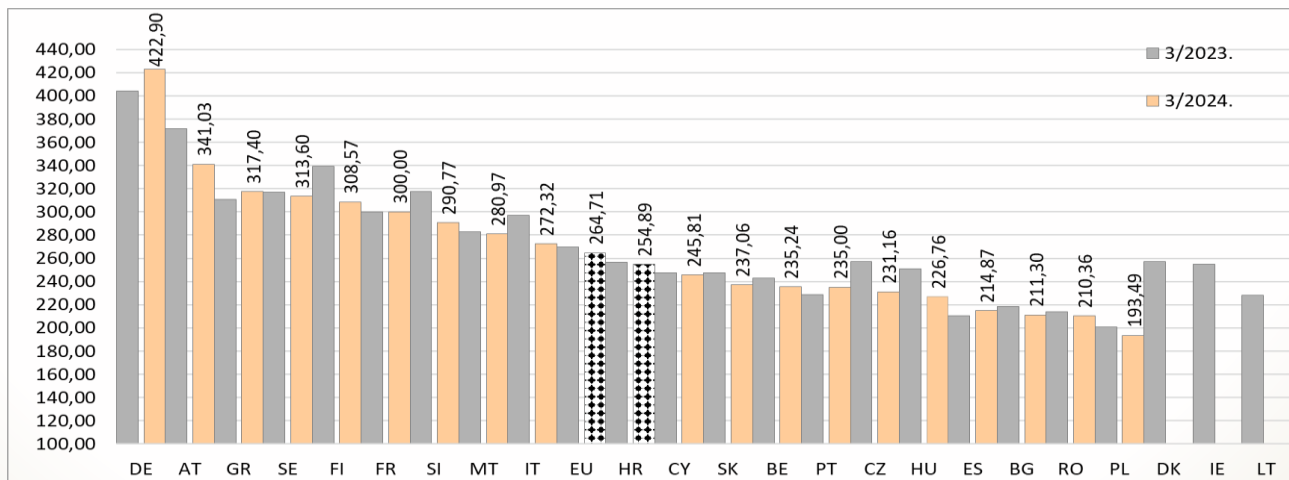


Prikaz kretanja veleprodajnih cijena pilećeg mesa u RH (€/kg)



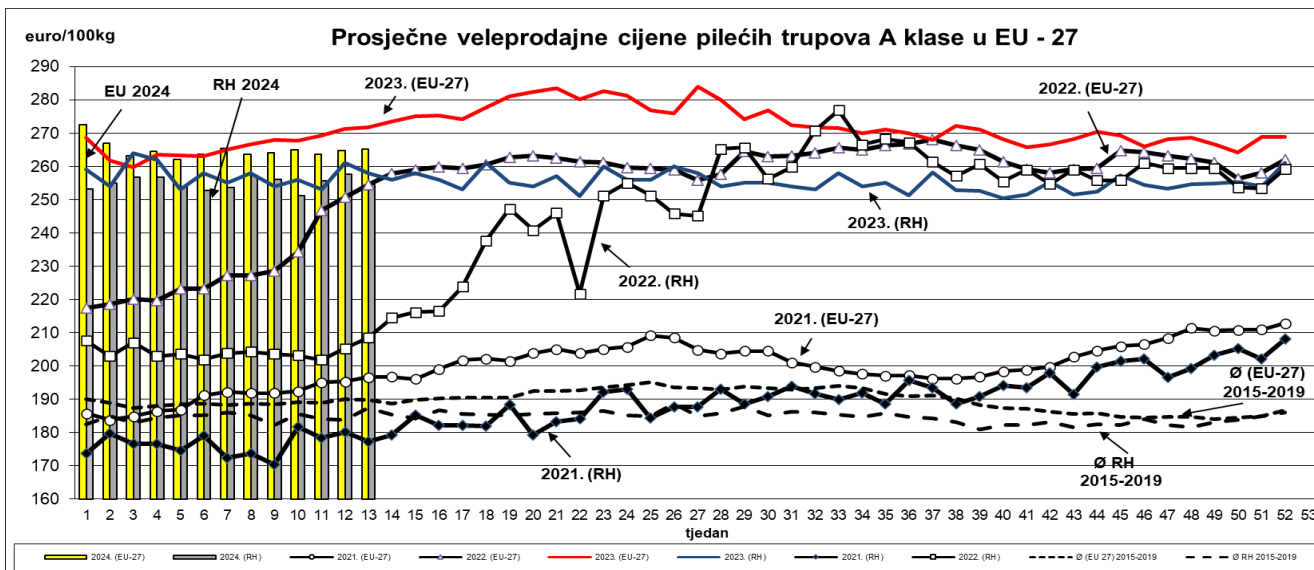
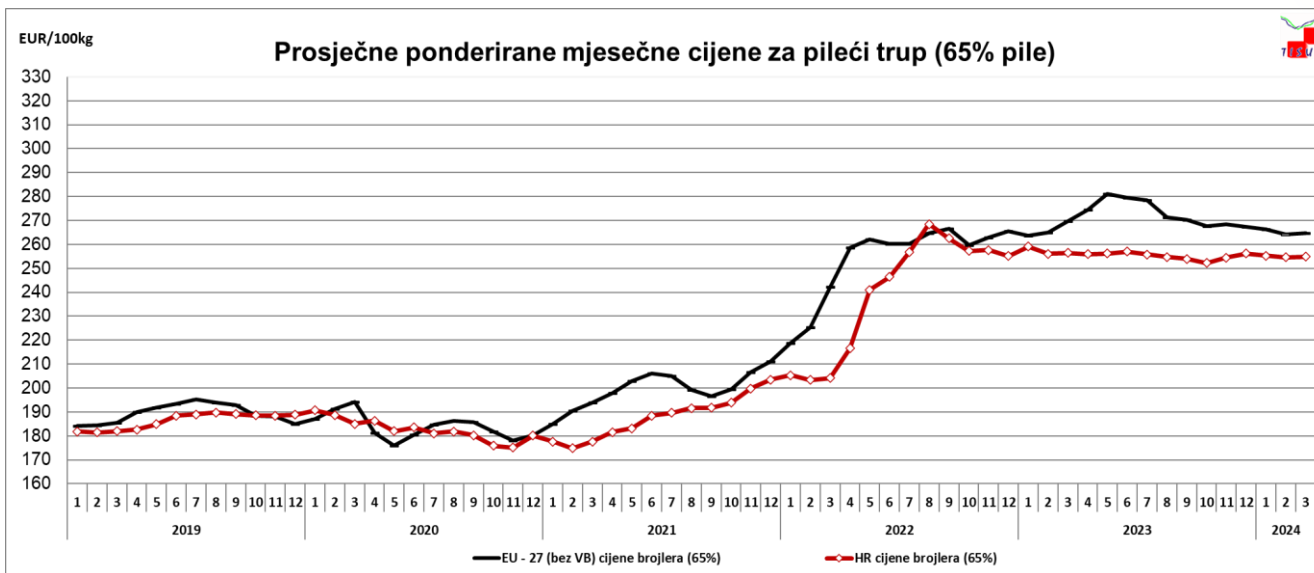
Pregled prosječnih mjesečnih veleprodajnih cijena pilećih trupova u EU (€/100 kg)

država	godina			1'24'	2'24'	3'24'	razlika u %	razlika u %	razlika u %
	2021	2022	2023				3'24' / 1'24'	3'24' / 2'24'	3'24' / 3'23'
Belgija	178,26	232,36	236,66	225,59	229,67	235,24	4,28	2,43	-3,05
Bugarska	151,56	215,04	209,10	200,43	196,33	211,30	5,43	7,62	-3,35
Češka	176,90	234,95	244,07	233,06	229,01	231,16	-0,82	0,94	-10,13
Danska	241,04			c	c				
Njemačka	302,35	384,63	410,02	421,32	422,00	422,90			
Grčka	201,32	256,29	307,55	327,61	318,11	317,40	-3,12	-0,22	2,20
Španjolska	163,69	219,51	235,16	237,77	222,18	214,87	-9,63	-3,29	2,12
Francuska	233,27	287,07	300,00	300,00	300,00	300,00	0,00	0,00	0,00
Hrvatska	188,00	243,58	255,68	255,25	254,65	254,89	-0,14	0,09	-0,61
Irska	214,20	237,52	250,17	260,80	260,59				
Italija	243,90	330,10	318,60	283,06	268,52	272,32	-3,79	1,42	-8,34
Cipar	228,97	245,70	244,70	245,81	245,81	245,81	0,00	0,00	-0,75
Litva	156,71	211,35	226,37	223,01	227,39				
Mađarska	151,70	219,24	250,52	238,86	231,01	226,76	-5,07	-1,84	-9,67
Malta	220,29	291,97	283,91	283,98	290,00	280,97	-1,06	-3,11	-0,65
Nizozemska	174,00								
Austrija	284,70	348,99	357,77	344,92	342,49	341,03	-1,13	-0,43	-8,25
Poljska	138,75	189,09	184,26	176,82	186,11	193,49	9,43	3,97	-3,59
Portugal	172,25	235,95	240,96	242,50	239,66	235,00	-3,09	-1,94	2,71
Rumunjska	149,37	201,92	211,11	215,42	210,84	210,36	-2,35	-0,23	-1,63
Slovenija	231,39	294,41	307,04	299,46	294,63	290,77	-2,90	-1,31	-8,42
Slovačka	188,07	253,71	247,14	236,29	235,88	237,06	0,33	0,50	-4,22
Finska	308,82	338,17	337,82	338,31	336,10	308,57	-8,79	-8,19	-9,09
Švedska	276,54	331,24	312,84	314,35	326,86	313,60	-0,24	-4,06	-1,07
EU - 27 (bez VB)	199,85	255,13	271,38	266,30	264,07	264,71	-0,60	0,24	-1,82
RH *	188,00	243,58	255,68	255,25	254,65	254,89	-0,14	0,09	-0,61
Razlika (RH-EU) eura/kg	-0,12	-0,15	-0,09	-0,11	-0,09	-0,10			
RH/EU indeks	94	94	97	96	96	96			
RH €/kg	1,88	2,40	2,56	2,56	2,55	2,55			



Izvor: EK
Obrada: Ministarstvo poljoprivrede

Prikaz kretanja veleprodajnih cijena za pileći trup (65% pile) u EU i RH (€ /100 kg)



Pregled prosječnih godišnjih cijena u RH (€/kg)

- veleprodajne cijene **mesa peradi** (€/kg)

Proizvod	godina											Promjena		
	2013	2014	2015	2016	2017	2018	2019	2020	2021	2022	2023	<u>2023</u> <u>2022</u>	<u>2023</u> <u>2021</u>	<u>2023</u> <u>2020</u>
Pile A klase (65%-tno pile) kg	2,01	1,86	1,83	1,80	1,85	1,88	1,86	1,83	1,88	2,40	2,56	6,50%	35,95%	39,67%
Pileća prsa file kg									5,07	6,29	6,82	8,49%	34,60%	
Pileći batak kg									2,22	2,90	3,18	9,53%	43,09%	
Pileći zabatak kg									2,27	3,04	3,19	4,91%	40,49%	
Pileći batak sa zabatkom kg									1,73	2,29	2,63	15,02%	52,25%	

Izvor: TISUP

Samodostatnost mesa peradi u RH

	2013.	2014.	2015.	2016.	2017.	2018.	2019.	2020.	2021.	2022.	Indeks 2022./2021.
Peradsko meso	84,33	84,89	85,68	101,18	94,68	79,82	81,38	91,78	90,47	86,54	95,66

Izvor: Agronomski fakultet Sveučilišta u Zagrebu i Državni zavod za statistiku

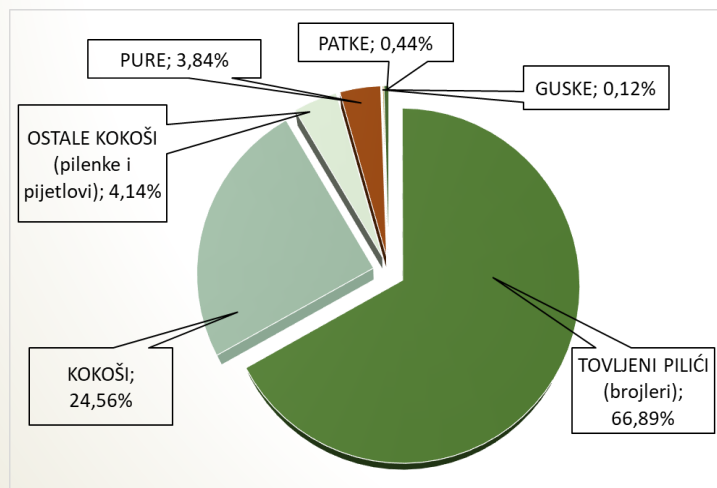
Obrada: Ministarstvo poljoprivrede

Broj peradi u RH

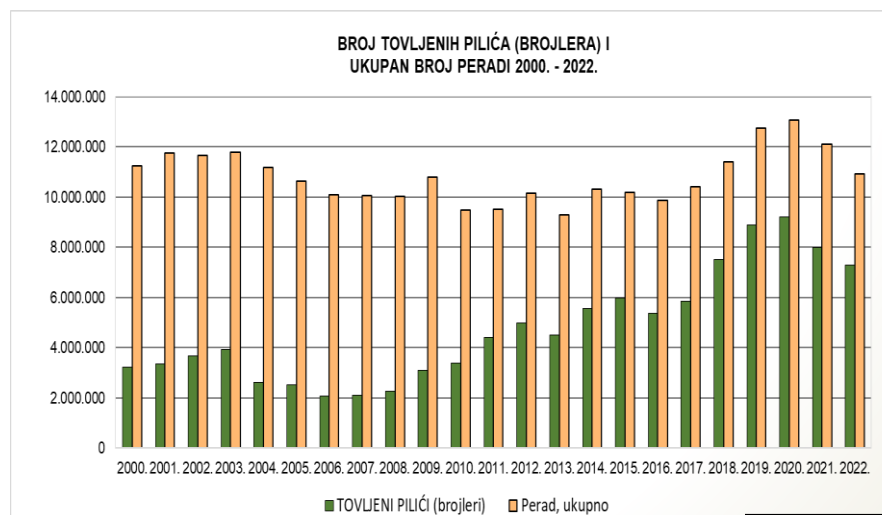
broj kijunova	Perad, ukupno	TOVLJENI PILIĆI (brojleri)		KOKOŠI		OSTALE KOKOŠI (pilenke i pijetlovi)		PURE		GUSKE		PATKE		OSTALA PERAD	
2000.	11.255.806	3.234.760	28,74%	7.045.540	62,59%			515.511	4,58%	70.234	0,62%	206.741	1,84%	183.020	1,63%
2001.	11.746.891	3.352.024	28,54%	7.480.721	63,68%			497.171	4,23%	63.665	0,54%	187.405	1,60%	165.905	1,41%
2002.	11.665.491	3.685.995	31,60%	7.059.916	60,52%			528.208	4,53%	59.756	0,51%	175.899	1,51%	155.717	1,33%
2003.	11.778.340	3.935.638	33,41%	6.852.119	58,18%			477.359	4,05%	78.361	0,67%	230.664	1,96%	204.199	1,73%
2004.	11.184.665	2.633.930	23,55%	7.491.702	66,98%			589.373	5,27%	73.707	0,66%	225.810	2,02%	170.143	1,52%
2005.	10.640.769	2.520.202	23,68%	7.266.649	68,29%			431.266	4,05%	68.472	0,64%	175.039	1,64%	179.141	1,68%
2006.	10.087.724	2.068.027	20,50%	7.016.549	69,56%			572.531	5,68%	75.640	0,75%	218.977	2,17%	136.000	1,35%
2007.	10.053.223	2.097.961	20,87%	6.815.835	67,80%			677.474	6,74%	70.046	0,70%	191.437	1,90%	200.470	1,99%
2008.	10.014.601	2.281.879	22,79%	6.727.013	67,17%			577.486	5,77%	56.526	0,56%	183.584	1,83%	188.113	1,88%
2009.	10.787.196	3.111.132	28,84%	6.707.153	62,18%			583.657	5,41%	62.203	0,58%	186.976	1,73%	136.075	1,26%
2010.	9.469.442	3.377.605	35,67%	5.040.867	53,23%			726.301	7,67%	45.972	0,49%	200.785	2,12%	77.912	0,82%
2011.	9.523.432	4.420.993	46,42%	4.221.971	44,33%			608.666	6,39%	39.176	0,41%	172.387	1,81%	60.239	0,63%
2012.	10.160.379	4.980.156	49,02%	4.415.025	43,45%			470.701	4,63%	45.994	0,45%	210.080	2,07%	38.423	0,38%
2013.	9.306.690	4.524.637	48,62%	4.125.215	44,33%			444.116	4,77%	26.213	0,28%	120.215	1,29%	66.294	0,71%
2014.	10.317.108	5.556.970	53,86%	4.201.214	40,72%			369.446	3,58%	49.011	0,48%	96.024	0,93%	44.442	0,43%
2015.	10.189.784	5.974.693	58,63%	3.583.967	35,17%			495.034	4,86%	21.675	0,21%	74.476	0,73%	39.939	0,39%
2016.	9.856.347	5.362.104	54,40%	3.857.519	39,14%			511.844	5,19%	21.009	0,21%	91.514	0,93%	12.357	0,13%
2017.	10.399.400	5.838.080	56,14%	3.587.198	34,49%	415.189	3,99%	493.072	4,74%	13.284	0,13%	50.848	0,49%	1.729	0,02%
2018.	11.412.805	7.525.122	65,94%	2.796.254	24,50%	560.164	4,91%	442.028	3,87%	16.089	0,14%	55.603	0,49%	17.545	0,15%
2019.	12.746.691	8.895.498	69,79%	2.786.363	21,86%	479.732	3,76%	511.289	4,01%	16.533	0,13%	52.114	0,41%	5.162	0,04%
2020.	13.056.718	9.213.219	70,56%	2.865.082	21,94%	429.974	3,29%	480.973	3,68%	11.938	0,09%	52.638	0,40%	2.894	0,02%
2021.	12.096.168	8.012.409	66,24%	3.257.811	26,93%	358.787	2,97%	417.424	3,45%	12.388	0,10%	35.476	0,29%	1.873	0,02%
2022.	10.916.570	7.302.326	66,89%	2.681.561	24,56%	451.799	4,14%	419.007	3,84%	12.567	0,12%	48.545	0,44%	765	0,01%
Indeks 2022./2021.	90,25	91,14		82,31		125,92		100,38		101,44		136,84		40,84	

* Referentni datum snimanja brojnog stanja stoke i peradi do 2021. god. je 1. prosinca, a za 2022. promijenjen je na 1. studenoga

Broj peradi u 2022. godini



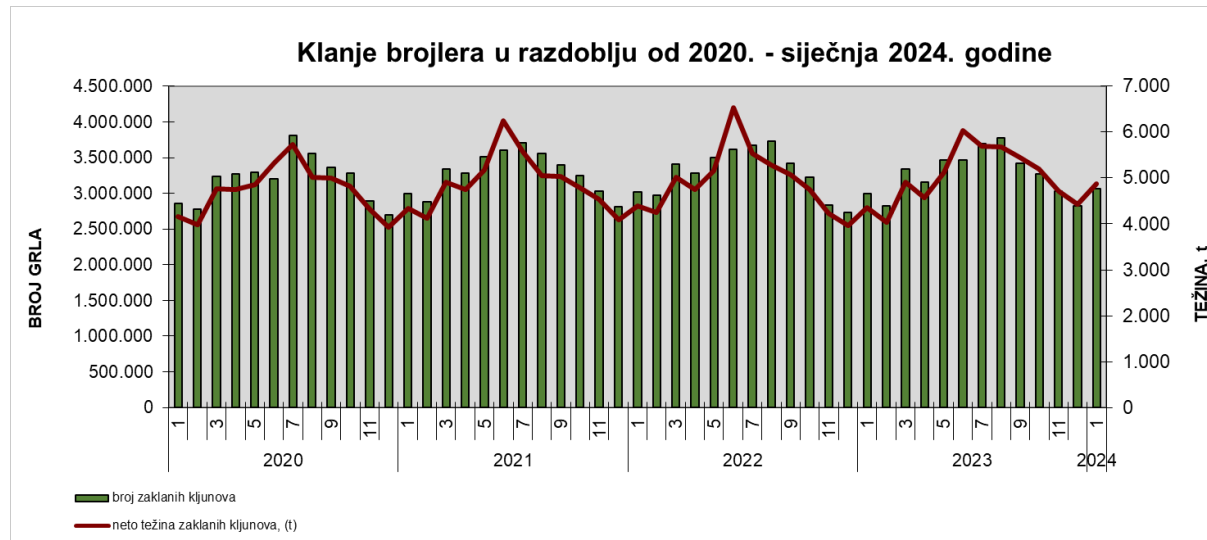
BROJ TOVLJENIH PILIĆA (BROJLERA) I UKUPAN BROJ PERADI 2000. - 2022.



[Nazad na Pregled](#)

Klanje tovljenih pilića (brojlera) (t) po godinama i indeks povećanja/smanjenja

Mjesec	2019.	2020.	Indeks 2020./2019.	2021.	Indeks 2021./2020.	2022.	Indeks 2022./2021.	2023.	Indeks 2023./2022.	2024.	Indeks 2024./2023.
1.	2.818.496	2.862.200	101,6	2.991.273	104,5	3.020.734	101,0	2.998.581	99,3	3.065.306	102,2
2.	2.541.624	2.772.813	109,1	2.885.912	104,1	2.970.814	102,9	2.822.665	95,0		0,0
3.	2.977.486	3.237.434	108,7	3.334.670	103,0	3.411.611	102,3	3.334.761	97,7		0,0
4.	3.067.551	3.276.290	106,8	3.281.732	100,2	3.284.074	100,1	3.160.524	96,2		0,0
5.	3.332.467	3.291.806	98,8	3.506.585	106,5	3.496.937	99,7	3.465.730	99,1		0,0
6.	3.112.398	3.197.393	102,7	3.605.062	112,8	3.611.846	100,2	3.470.195	96,1		0,0
7.	3.535.674	3.813.245	107,9	3.701.015	97,1	3.672.892	99,2	3.699.395	100,7		0,0
8.	3.410.707	3.553.995	104,2	3.552.611	100,0	3.724.307	104,8	3.779.301	101,5		0,0
9.	3.109.387	3.366.668	108,3	3.399.510	101,0	3.424.445	100,7	3.424.559	100,0		0,0
10.	3.273.558	3.281.458	100,2	3.249.511	99,0	3.225.750	99,3	3.268.551	101,3		0,0
11.	2.999.014	2.894.849	96,5	3.027.153	104,6	2.831.285	93,5	3.025.058	106,8		0,0
12.	2.729.561	2.700.155	98,9	2.815.754	104,3	2.735.484	97,1	2.824.495	103,3		0,0
UKUPNO	36.907.923	38.248.306	103,63	39.350.788	102,88	39.410.179	100,2	39.273.815	99,7	3.065.306	

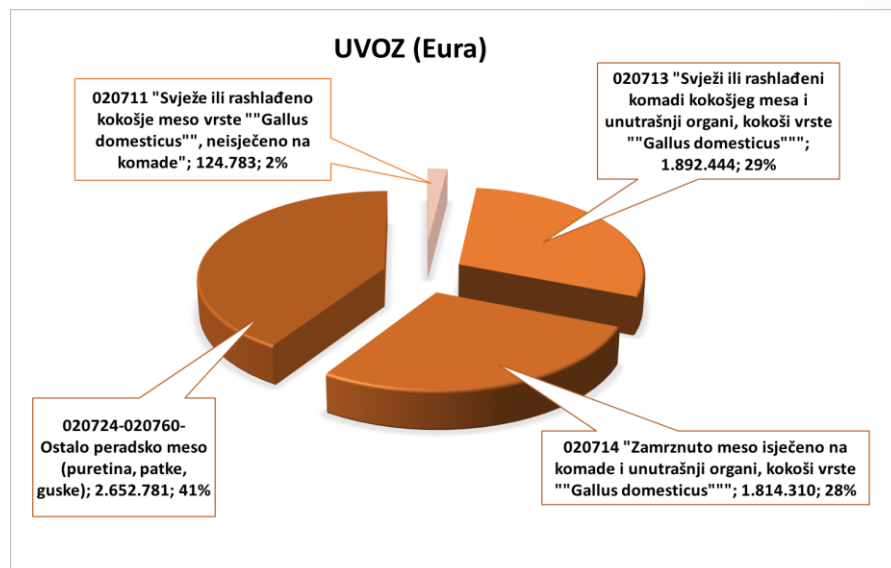
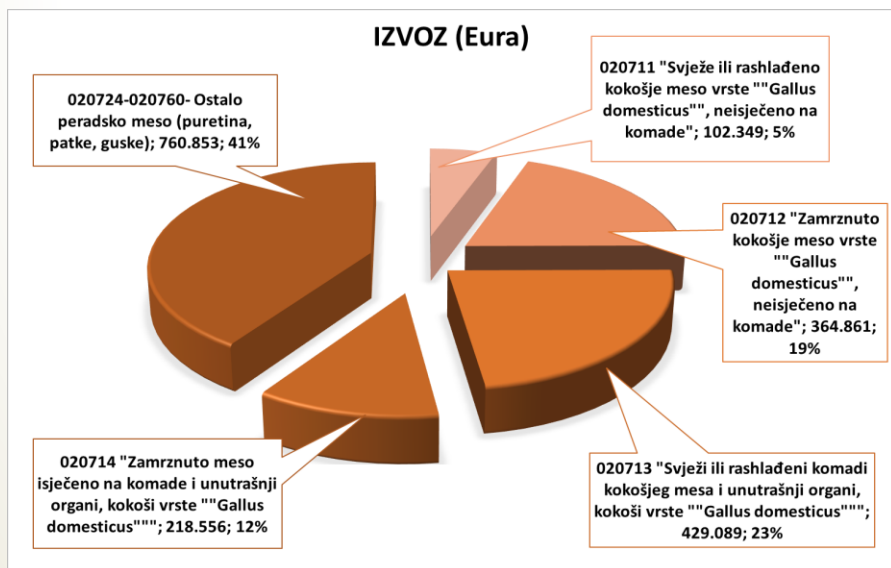
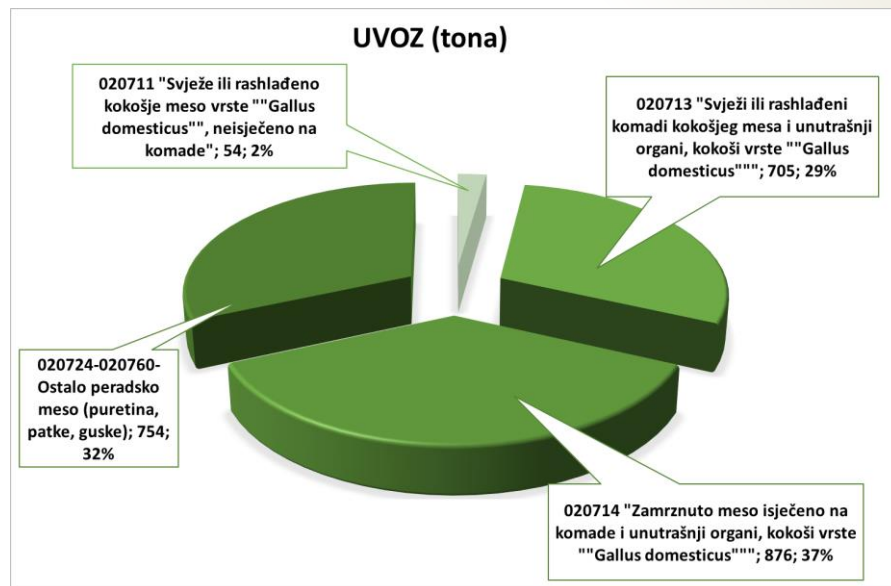
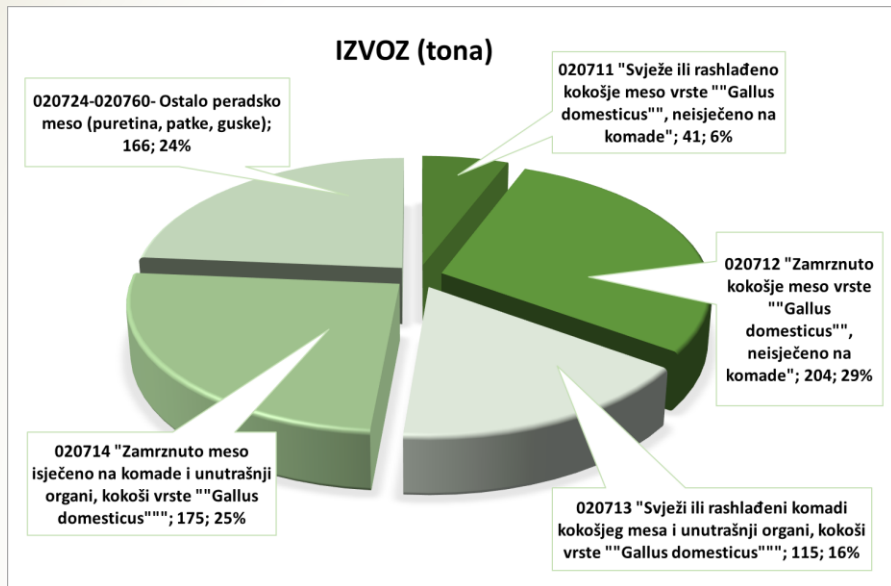


Vanjsko trgovinska razmjena peradi

GL.CT.	Naziv skupine*	I. - I 2023.		I. - I. 2024.						Index I. - I. 2024. / I. - I. 2023.				Pokrivenost uvoza izvozom (EUR) %		Index I. - I. 2024. / I. - I 2023.	
		Balanca		Izvoz		Uvoz		Balanca		Izvoz		Uvoz		I. - I. 2023.	I. - I. 2024.	Balanca	
		Količina, t	Vrijednost, EUR	Količina, t	Vrijednost, EUR	Količina, t	Vrijednost, EUR	Količina, t	Vrijednost, EUR	Količina, t	Vrijednost, EUR	Količina, t	Vrijednost, EUR			Količina, t	Vrijednost, EUR
020711	"Svježe ili rashlađeno kokošje meso vrste ""Gallus domesticus"" , neisječeno na komade"	-10	-8.544	41	102.349	54	124.783	-13	-22.434	83,0	80,6	90,7	92,0	93,7	82,0	127,0	262,6
020712	"Zamrznuto kokošje meso vrste ""Gallus domesticus"" , neisječeno na komade"	119	215.556	204	364.861	2	4.760	202	360.101	169,0	166,0	89,9	110,6	5.110,6	7.665,1	170,2	167,1
020713	"Svježi ili rashlađeni komadi kokošnjeg mesa i unutrašnji organi, kokoši vrste ""Gallus domesticus"""	-233	-795.813	115	429.089	705	1.892.444	-590	-1.463.355	68,1	81,8	175,2	143,3	39,7	22,7	253,2	183,9
020714	"Zamrznuto meso isječeno na komade i unutrašnji organi, kokoši vrste ""Gallus domesticus"""	-507	-1.151.931	175	218.556	876	1.814.310	-701	-1.595.754	94,5	73,4	126,6	125,1	20,5	12,0	138,4	138,5
020724 020760	Ostalo peradsko meso (puretina, patke, guske)	-223	-896.537	166	760.853	754	2.652.781	-589	-1.891.928	311,0	297,5	7.057,7	3.716,9	2.230,4	51,1	7.571,5	4.387,3
	UKUPNO (0207)	-854	-2.637.269	701	1.875.708	2.392	6.489.078	-1.691	-4.613.370	99,6	94,0	153,5	140,1	43,08	28,91	197,9	174,9
	UKUPNO (HS 01-24; 29, 33, 35, 38, 41, 43, 50, 51, 52 i 53)	-86.048	-124.531.247	308.730	289.548.521	274.123	461.028.856	34.606	-171.480.335	162,6	102,3	99,4	113,1	69,45	62,80	140,2	137,7

Napomena:
Podaci za 2023. i 2024. godinu su PRIVREMENI

Vanjsko trgovinska razmjena peradi I. - I. 2024. godine



Vanjsko trgovinska razmjena peradi I. - I. 2024. godine

Izvoz			2020		2021		2022		2023		I. - I. 2024*	
			Vrijednost EUR	Količina (kg)	Vrijednost EUR	Količina (kg)	Vrijednost EUR	Količina (kg)	Vrijednost EUR	Količina (kg)	Vrijednost EUR	Količina (kg)
020711	"Svježe ili rashlađeno kokošje meso vrste ""Gallus domesticus"", neisječeno na komade"	Slovenija	805.212	408.536	788.383	390.231	1.365.527	568.087	1.122.797	446.265	64.968	25.924
		Crna Gora	187.507	102.480	202.922	106.540	232.581	98.940	226.214	85.626	16.931	6.480
		Sjeverna Makedonija	300.156	168.265	275.961	149.626	223.618	98.433	193.415	84.412	20.450	8.784
		Austrija	0	0	0	0	0	0	106.576	39.188	0	0
		Rumunjska	0	0	0	0	0	0	12.775	7.180	0	0
		Ostali	85	36	75	16	166	54	10.892	5.364	0	0
	Ukupno	1.292.960	679.318	1.267.341	646.413	1.821.892	765.514	1.672.669	668.035	102.349	41.189	
020712	"Zamrznuto kokošje meso vrste ""Gallus domesticus"", neisječeno na komade"	Slovenija	515.110	458.666	1.112.906	986.554	1.323.260	942.030	1.190.917	738.630	193.762	124.248
		Kosovo	1.064.607	661.725	1.262.604	754.874	1.490.550	723.397	1.159.102	507.725	113.111	48.203
		Austrija	269.670	158.475	296.399	168.499	347.108	139.865	275.062	106.448	9.088	3.536
		Sjeverna Makedonija	24.211	16.442	127.800	75.567	102.870	50.949	85.267	40.885	38.140	21.755
		Švedska	12.657	10.327	29.551	22.187	34.793	21.486	34.543	19.897	10.252	5.730
		Ostali	25.384	14.045	428.033	379.071	102.692	61.174	42.499	16.267	508	171
	Ukupno	1.911.639	1.319.681	3.257.293	2.386.752	3.401.273	1.938.901	2.787.390	1.429.852	364.861	203.642	
020713	"Svježi ili rashlađeni komadi kokošjeg mesa i unutrašnji organi, kokoši vrste ""Gallus domesticus"""	Slovenija	1.143.923	505.992	1.819.254	843.195	3.108.547	932.733	4.347.474	1.299.523	290.147	79.037
		Sjeverna Makedonija	1.041.227	367.553	1.000.878	332.397	1.043.046	286.701	998.157	267.758	81.759	21.411
		Crna Gora	406.580	131.059	421.667	128.730	542.407	134.475	654.854	152.738	55.722	12.839
		Austrija	867.689	348.471	1.020.939	443.497	280.392	117.143	224.736	115.726	699	1.862
		Rumunjska	0	0	31.967	33.040	0	0	28.413	12.307	0	0
		Ostali	17.745	12.325	1.171	677	10.330	13.780	10.176	2.415	762	191
	Ukupno	3.477.164	1.365.399	4.295.876	1.781.536	4.984.722	1.484.831	6.263.810	1.850.468	429.089	115.340	
020714	"Zamrznuto meso isječeno na komade i unutrašnji organi, kokoši vrste ""Gallus domesticus"""	Bosna i Hercegovina	441.364	910.556	1.262.929	1.907.360	1.947.888	2.583.381	1.823.184	2.461.705	85.892	112.486
		Slovenija	423.913	186.731	676.631	262.622	665.332	195.164	1.082.368	296.731	55.742	20.877
		Crna Gora	157.503	58.234	280.774	89.953	389.399	112.382	485.495	119.160	0	0
		Austrija	355.121	103.103	259.774	100.436	612.042	133.562	458.969	85.977	23.219	4.936
		Sjeverna Makedonija	71.782	39.118	148.200	87.054	209.864	75.446	369.830	123.820	30.084	11.327
		Ostali	537.035	592.056	581.198	695.840	817.225	831.608	588.502	391.508	23.619	25.591
	Ukupno	1.986.718	1.889.797	3.209.506	3.143.265	4.641.750	3.931.543	4.808.348	3.478.901	218.556	175.216	
020724 - 020760	Ostalo peradsko meso (puretina, patke, guske)	Srbija	2.229.233	748.166	2.115.509	709.103	2.914.836	728.225	4.029.625	919.275	284.673	64.203
		Bosna i Hercegovina	2.636.630	745.231	2.884.108	837.540	3.321.428	823.385	3.483.298	905.323	219.636	52.604
		Slovenija	1.110.392	265.849	1.780.283	416.316	3.190.121	588.952	2.254.648	393.117	163.509	33.055
		Sjeverna Makedonija	441.725	114.267	455.323	113.896	610.199	116.383	691.350	123.267	53.381	9.278
		Crna Gora	373.586	88.622	411.440	90.436	509.662	94.598	586.577	98.295	38.618	6.246
		Ostali	166.331	45.936	137.241	34.283	458.279	126.556	466.283	141.613	1.036	168
			Ukupno	6.957.897	2.008.070	7.783.904	2.201.573	11.004.525	2.478.098	11.511.781	2.580.888	760.853
	Ukupno (0207)	15.626.378	7.262.265	19.813.920	10.159.539	25.854.162	10.598.888	27.043.998	10.008.144	1.875.708	700.941	

*privremeni podaci

Vanjsko trgovinska razmjena peradi

I. - I. 2024. godine

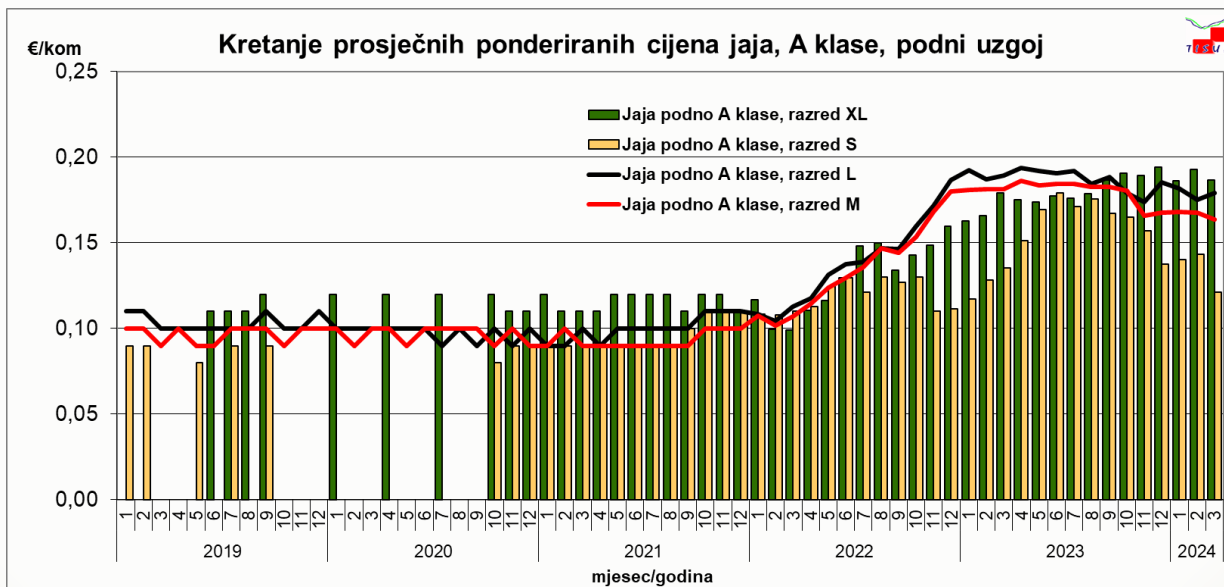
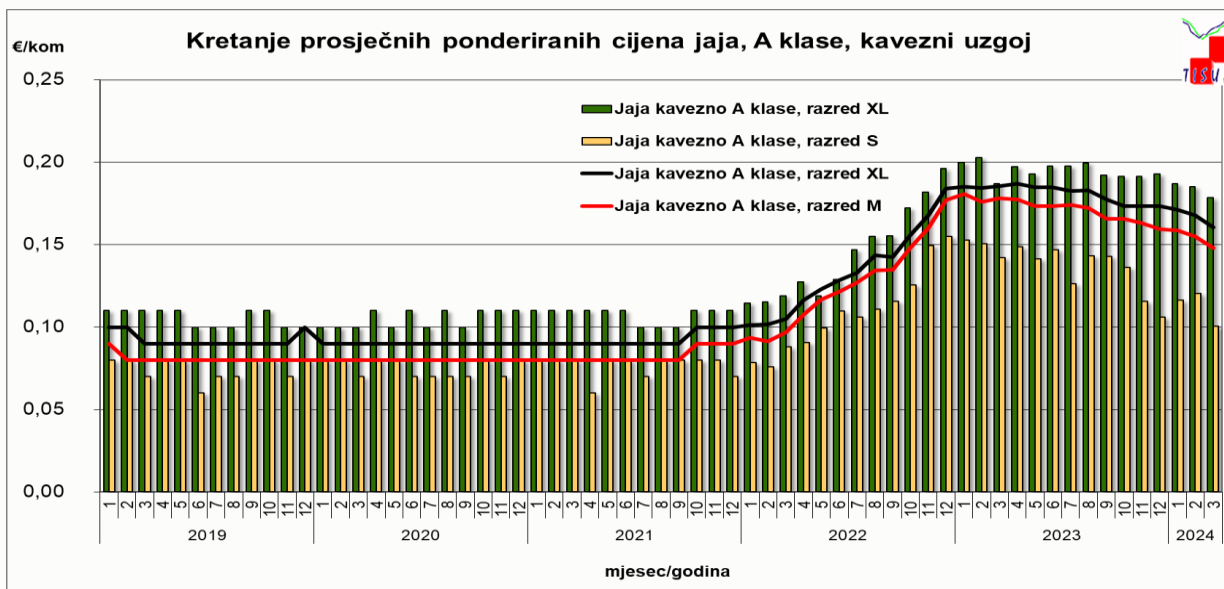
Uvoz			2020		2021		2022		2023		I. - I. 2024*	
			Vrijednost EUR	Količina (kg)	Vrijednost EUR	Količina (kg)	Vrijednost EUR	Količina (kg)	Vrijednost EUR	Količina (kg)	Vrijednost EUR	Količina (kg)
020711	"Svježe ili rashlađeno kokoške meso vrste ""Gallus domesticus"", neisječeno na komade"	Slovenija	1.021.730	276.476	869.739	273.053	694.629	315.705	926.746	391.216	80.071	33.517
		Bosna i Hercegovina	0	0	29.838	18.368	98.624	50.643	175.284	81.189	42.533	20.039
		Mađarska	204.134	247.118	19.347	11.250	38.652	15.292	78.925	31.485	1.240	492
		Italija	223.963	134.961	68.838	27.697	49.329	11.278	31.125	5.876	133	20
		Poljska	35.143	39.576	1.650	1.020	4.487	2.019	4.276	2.568	806	420
		Ostali	64	49	295	10	2.693	216	0	0	0	0
		Ukupno	1.485.034	698.181	989.707	331.397	888.414	395.154	1.216.356	512.333	124.783	54.487
020712	"Zamrznuto kokoške meso vrste ""Gallus domesticus"", neisječeno na komade"	Poljska	995	1.000	0	0	107.349	23.070	29.353	10.200	0	0
		Slovačka	2.181	1.800	35.144	23.854	18.313	9.256	26.453	13.163	0	0
		Slovenija	117.820	96.393	15.279	13.090	103.693	80.723	24.571	14.100	293	121
		Italija	21.336	15.158	5.471	2.778	21.624	4.402	20.509	2.869	1.079	67
		Nizozemska	104.504	51.025	11.969	7.583	36.031	18.506	14.854	7.297	0	0
		Ostali	361.820	257.165	53.294	33.527	26.002	14.243	12.842	5.670	3.388	1.446
		Ukupno	608.656	422.541	121.157	80.832	313.012	150.200	128.582	53.299	4.760	1.634
020713	"Svježi ili rashlađeni komadi kokošnjeg mesa i unutrašnji organi, kokoši vrste ""Gallus domesticus"""	Mađarska	2.473.415	1.118.829	3.120.260	1.289.489	5.381.027	1.720.146	7.234.157	2.461.940	569.895	201.191
		Slovenija	2.918.890	1.319.655	2.976.346	1.087.799	4.979.885	1.566.888	6.013.336	2.051.486	531.756	263.053
		Rumunjska	0	0	980.408	332.685	0	0	4.088.348	1.277.230	244.195	76.052
		Bosna i Hercegovina	158.481	68.778	1.252.982	486.206	5.940.134	1.660.474	3.453.170	1.083.380	263.786	85.170
		Poljska	2.274.220	1.132.895	1.795.181	746.597	518.167	180.914	2.702.764	865.473	84.238	33.531
		Ostali	1.037.108	339.151	1.199.346	372.934	1.596.450	283.709	2.635.691	600.853	198.574	46.019
		Ukupno	8.862.114	3.979.309	11.324.523	4.315.709	18.415.663	5.412.130	26.127.466	8.340.363	1.892.444	705.015
020714	"Zamrznuto meso isječeno na komade i unutrašnji organi, kokoši vrste ""Gallus domesticus"""	Nizozemska	4.792.180	1.988.859	6.285.116	2.543.156	9.664.327	2.356.036	9.137.583	2.910.170	894.868	331.663
		Danska	1.543.739	1.127.505	3.859.400	1.947.570	5.668.709	3.911.240	5.738.880	4.782.333	192.254	210.106
		Mađarska	1.118.998	647.965	2.047.985	1.447.944	1.966.708	826.273	2.316.345	773.569	202.486	79.180
		Poljska	800.437	533.722	1.250.956	637.797	2.202.641	1.277.482	2.307.434	1.209.671	164.518	67.712
		Njemačka	777.013	1.431.303	960.318	932.491	851.557	696.543	1.500.371	1.157.693	41.439	61.721
		Ostali	1.165.748	861.995	2.197.355	2.129.503	3.533.719	1.716.892	3.688.624	1.616.581	318.745	126.018
		Ukupno	10.198.115	6.591.349	16.601.130	9.638.461	23.887.661	10.784.467	24.689.237	12.450.017	1.814.310	876.399
020724 - 020760	Ostalo peradsko meso (puretina, patke, guske)	Poljska	1.387.423	764.121	2.095.243	619.192	4.958.466	1.031.688	9.218.575	2.066.037	985.509	235.924
		Mađarska	6.933.879	2.530.646	8.553.803	2.893.023	8.357.881	1.983.475	7.489.392	1.609.981	489.863	117.261
		Italija	2.794.276	1.504.627	2.663.556	1.318.495	4.115.894	1.147.212	5.840.876	1.560.588	406.780	136.560
		Slovenija	1.527.406	785.339	1.811.331	876.067	2.484.572	1.102.391	2.567.740	1.048.920	192.726	88.247
		Nizozemska	157.611	42.086	471.742	126.185	2.794.823	694.017	2.213.949	509.957	0	0
		Ostali	1.124.488	551.731	3.121.042	1.085.476	2.896.955	845.583	3.304.366	1.009.664	577.903	176.185
		Ukupno	13.925.083	6.178.550	18.716.717	6.918.438	25.608.591	6.804.366	30.634.898	7.805.147	2.652.781	754.177
Ukupno (0207)			35.079.002	17.869.930	47.753.234	21.284.837	69.113.341	23.546.317	82.796.539	29.161.158	6.489.078	2.391.712

*privremeni podaci

Prosječne veleprodajne cijene konzumnih jaja u RH (€/kom)

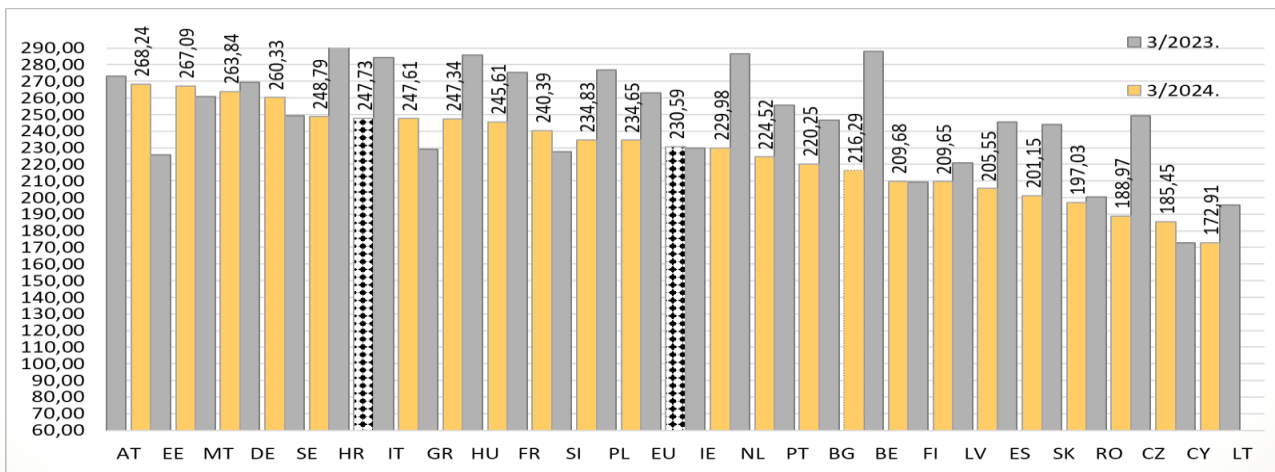
Konzumna jaja, klasa A 3. mj. - 2024	Prosjek/average/ €/kom	Promjena 3. mj. 2024./ 2. mj. 2024.	Promjena 3. mj. 2024./2023.
Kavezni uzgoj / razred /			
XL	0,18	- 3,62%	- 4,60%
L	0,16	- 4,52%	- 13,58%
M	0,15	- 4,52%	- 17,05%
S	0,10	- 16,36%	- 29,13%
Podni uzgoj / razred /			
XL	0,19	- 3,11%	4,18%
L	0,18	2,17%	- 5,44%
M	0,16	- 2,50%	- 9,86%
S	0,12	- 15,47%	- 10,41%

Prikaz kretanja veleprodajnih cijena konzumnih jaja u RH (€/kom)



Pregled prosječnih mjesečnih veleprodajnih cijena jaja razred (L&M) u EU (EUR/100 kg)

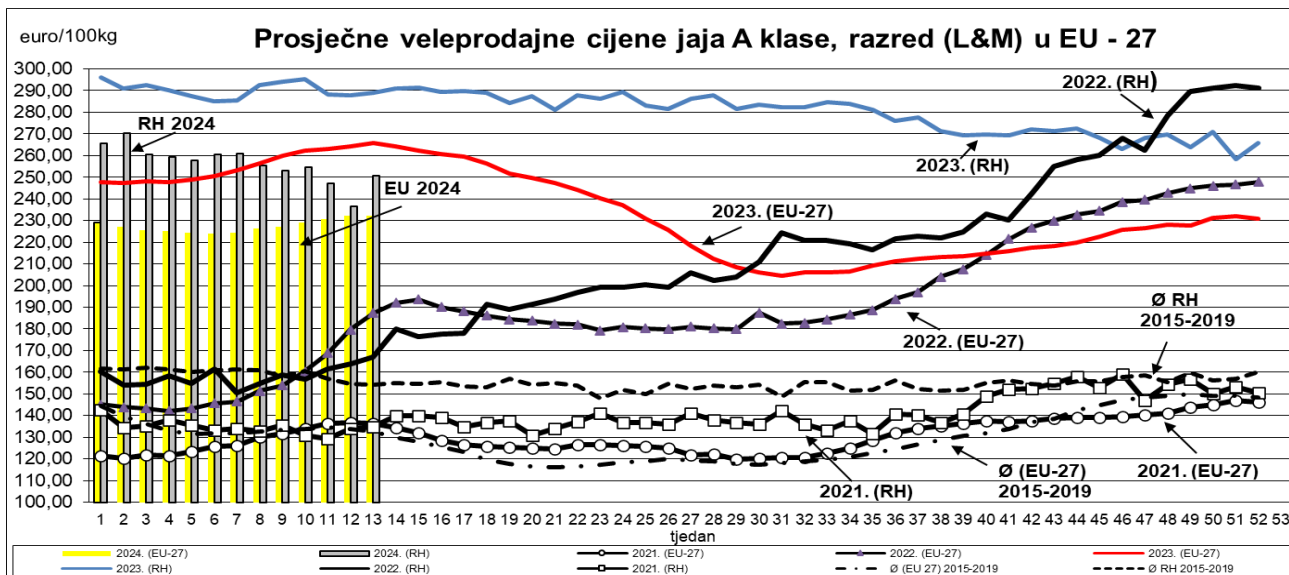
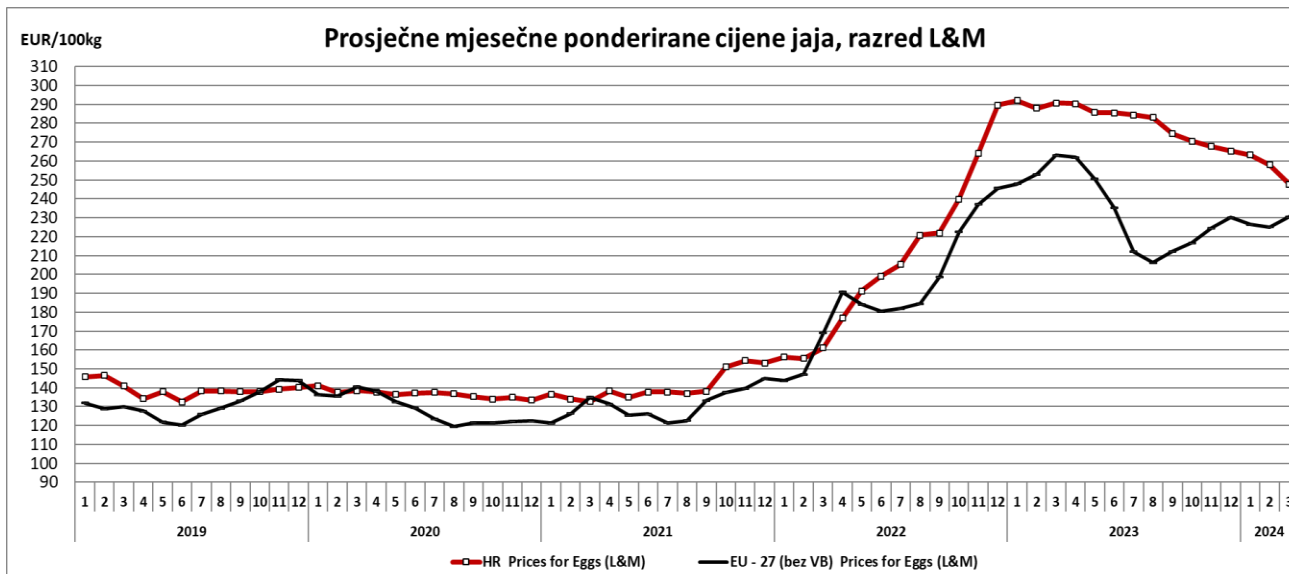
država	godina			1'24'	2'24'	3'24'	razlika u %	razlika u %	razlika u %
	2021	2022	2023				3'24' / 1'24'	3'24' / 2'24'	3'24' / 3'23'
Belgija	118,19	193,43	224,41	206,78	200,68	209,68	1,40	4,48	-27,24
Bugarska	107,48	166,99	209,52	231,42	219,67	216,29	-6,54	-1,54	-12,24
Češka	112,79	155,58	203,42	181,27	180,80	185,45	2,31	2,58	-25,54
Danska	169,58			c	c				
Njemačka	113,76	178,85	238,19	245,16	249,93	260,33	6,19	4,16	-3,32
Estonija	131,98	186,13	222,03	262,33	262,01	267,09	1,82	1,94	18,26
Grčka	141,61	188,63	235,35	245,53	247,19	247,34	0,74	0,06	7,97
Španjolska	95,38	149,93	215,99	193,82	186,24	201,15	3,78	8,01	-18,05
Francuska	125,29	200,50	237,71	242,63	236,60	240,39	-0,93	1,60	-12,66
Hrvatska	140,63	202,65	281,46	263,35	257,93	247,73	-5,93	-3,96	-14,81
Irska	144,17	171,00	230,74	229,65	229,28	229,98	0,14	2,09	0,00
Italija	177,73	233,09	262,17	249,20	249,20	247,61	-0,64	-0,64	-12,85
Cipar	160,21	171,69	172,60	172,91	172,74	172,91	0,00	0,10	0,00
Letonija	120,68	162,96	206,52	200,13	204,22	205,55	2,71	0,65	-6,97
Litva	106,00	138,64	188,61	170,71	164,49				
Mađarska	129,49	188,39	249,80	239,03	223,33	245,61	2,75	9,98	-14,00
Malta	163,97	194,25	245,00	269,24	245,30	263,84	-2,00	7,56	1,21
Nizozemska	128,35	189,75	232,87	213,23	216,38	224,52	5,29	3,76	-21,67
Austrija	193,48	249,92	271,47	267,61	267,18	268,24	0,24	0,40	-1,83
Poljska	142,46	192,50	243,26	226,94	232,58	234,65	3,39	0,89	-15,21
Portugal	122,53	187,77	242,46	230,38	219,39	220,25	-4,40	0,39	-13,88
Rumunjska	106,50	142,26	196,08	192,73	189,76	188,97	-1,95	-0,42	-5,73
Slovenija	150,71	168,97	229,00	220,24	222,91	234,83	6,63	5,35	3,25
Slovačka	120,12	163,39	222,90	198,96	192,58	197,03	-0,97	2,31	-19,24
Finska	149,50	185,40	209,46	208,68	209,69	209,65	0,46	-0,02	0,13
Švedska	191,28	207,18	241,93	243,77	249,26	248,79	2,06	-0,19	-0,13
EU - 27 (bez VB)	130,54	186,92	234,26	226,47	225,02	230,59	1,82	2,47	-12,35
RH *	140,63	202,65	281,46	263,35	257,93	247,73	-5,93	-3,96	-14,81
Razlika (RH-EU) eura/100kg	10,09	15,74	47,20	36,88	32,91	17,14			
RH/EU indeks	108	108	120	116	115	107			



Izvor: EK
Obrada: Ministarstvo poljoprivrede

Nazad na Pregled

Prikaz kretanja veleprodajnih cijena jaja (razred L& M) u EU i RH (EUR/100 kg)



Pregled prosječnih godišnjih cijena u RH (€/kom)

- veleprodajne cijene jaja (€/kom)

Proizvod	godina											Promjena		
	2013	2014	2015	2016	2017	2018	2019	2020	2021	2022	2023	<u>2023</u> <u>2022</u>	<u>2023</u> <u>2021</u>	<u>2023</u> <u>2020</u>
Jaja kavezno A klase, razred XL	0,13	0,12	0,11	0,12	0,11	0,11	0,11	0,10	0,11	0,15	0,19	29,67%	76,82%	94,50%
Jaja kavezno A klase, razred L	0,12	0,10	0,10	0,11	0,10	0,10	0,09	0,09	0,09	0,14	0,18	29,57%	101,56%	101,56%
Jaja kavezno A klase, razred M	0,11	0,10	0,10	0,10	0,10	0,09	0,08	0,08	0,08	0,13	0,17	32,00%	114,50%	114,50%
Jaja kavezno A klase, razred S	0,10	0,09	0,09	0,09	0,09	0,08	0,08	0,07	0,07	0,11	0,14	23,73%	94,43%	94,43%
Jaja podno A klase, razred XL		C			C	C	0,12	0,12	0,12	0,12	0,19	54,42%	54,42%	54,42%
Jaja podno A klase, razred L		0,12	0,12	0,12	0,12	0,12	0,10	0,10	0,10	0,14	0,19	32,93%	86,10%	86,10%
Jaja podno A klase, razred M		0,12	0,11	0,11	0,11	0,11	0,10	0,10	0,09	0,13	0,18	38,15%	99,56%	79,60%
Jaja podno A klase, razred S		0,08	0,09	0,08	0,10	0,08	0,09	0,09	0,08	0,12	0,16	29,17%	93,75%	72,22%

Izvor: TISUP

Samodostatnost jaja u RH

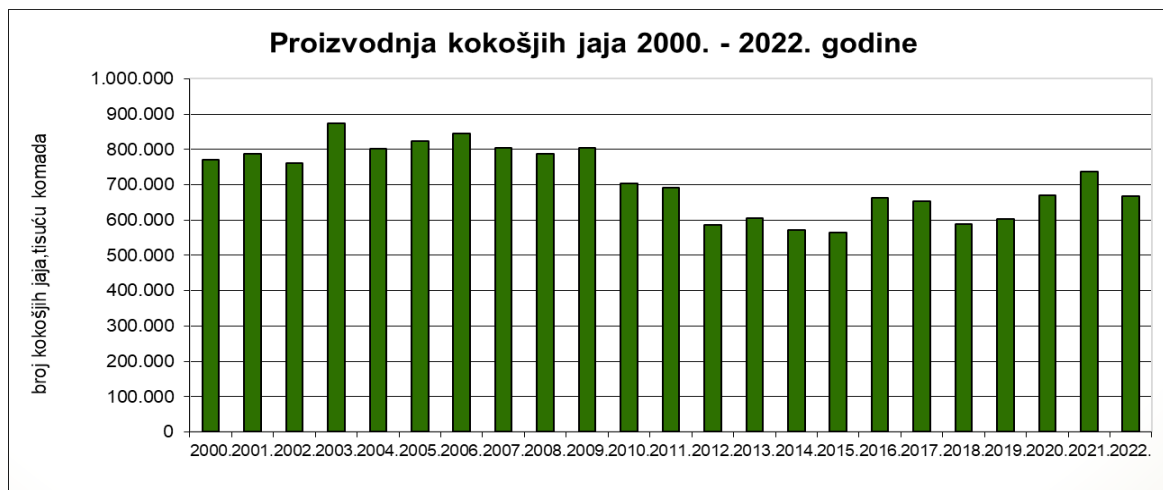
%	2013.	2014.	2015.	2016.	2017.	2018.	2019.	2020.	2021.	2022.	Indeks 2022./2021.
Jaja	94,60	90,18	80,81	87,02	86,24	83,61	86,78	92,57	100,16	80,23	80,10

Izvor: Agronomski fakultet Sveučilišta u Zagrebu i Državni zavod za statistiku

Obrada: Ministarstvo poljoprivrede

Proizvodnja kokošjih jaja i broj kokoši nesilica u RH

Godina	Broj kokoši nesilica na dan 1. prosinca (2000-2021) na dan 1. studenoga (2022 -			Proizvodnja kokošjih jaja			
	broj, 000. kljunova	stopa promjene u odnosu na prethodnu godinu		000. kom	stopa promjene u odnosu na prethodnu godinu		prosječan broj jaja po nesilici
		broj kljunova, 000 kljunova	(%)		broj jaja, 000 kom	(%)	
2000.	...			771.391			
2001.	...			786.819	15.428	2,0	
2002.	...			761.620	-25.199	-3,2	
2003.	...			872.978	111.358	14,6	
2004.	...			800.888	-72.090	-8,3	
2005.	...			823.873	22.985	2,9	
2006.	5.758			845.600	21.727	2,6	147
2007.	5.530	-228	-4,0	803.765	-41.835	-4,9	145
2008.	5.486	-44	-0,8	787.304	-16.461	-2,0	144
2009.	5.673	187	3,4	805.166	17.862	2,3	142
2010.	4.358	-1.315	-23,2	704.119	-101.047	-12,5	162
2011.	4.079	-279	-6,4	691.791	-12.328	-1,8	170
2012.	3.696	-383	-9,4	584.957	-106.834	-15,4	158
2013.	3.979	283	7,7	605.553	20.596	3,5	152
2014.	3.722	-257	-6,4	572.003	-33.550	-5,5	154
2015.	3.017	-705	-18,9	564.305	-7.698	-1,3	187
2016.	3.497	479	15,9	662.472	98.167	17,4	189
2017.	3.483	-14	-0,4	653.901	-8.571	-1,3	188
2018.	2.778	-705	-20,2	589.073	-64.828	-9,9	212
2019.	2.688	-90	-3,2	602.247	13.174	2,2	224
2020.	2.952	264	9,8	668.926	66.679	11,1	227
2021.	3.229	277	9,4	736.217	67.291	10,1	228
2022.	2.893	-336	-10,4	666.969	-69.248	-9,4	231



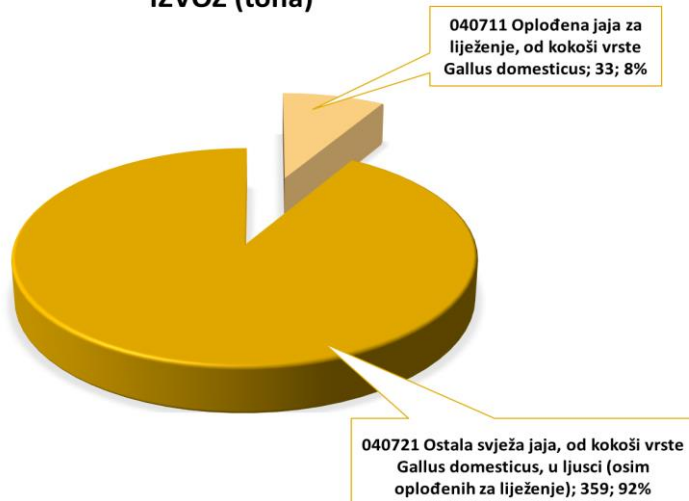
Vanjsko trgovinska razmjena jaja

GL.CT.	Naziv skupine*	I. - I. 2023.		I. - I. 2024.						Index I. - I. 2024. / I. - I. 2023.				Pokrivenost uvoza izvozom (EUR) %		Index I. - I. 2024. / I. - I. 2023.	
		Bilanca		Izvoz		Uvoz		Bilanca		Izvoz		Uvoz		I. - I. 2023.	I. - I 2024.	Bilanca	
		Količina, t	Vrijednost, EUR	Količina, t	Vrijednost, EUR	Količina, t	Vrijednost, EUR	Količina, t	Vrijednost, EUR	Količina, t	Vrijednost, EUR	Količina, t	Vrijednost, EUR			Količina, t	Vrijednost, EUR
040711	Oplođena jaja za liježenje, od kokoši vrste Gallus domesticus	-75	-373.274	33	111.063	136	557.843	-104	-446.780	104	94	128	113	24	20	137,4	119,7
040719	Oplođena jaja peradi i ptičja jaja za liježenje (osim od kokoši vrste Gallus domesticus)	-7	-88.839	0	0	14	182.079	-14	-182.079			187	205	0	0	187,1	205,0
040721	Ostala svježa jaja, od kokoši vrste Gallus domesticus, u ljusci (osim oplođenih za liježenje)	-193	-501.587	359	564.508	352	649.317	6	-84.809	489	406	132	101	22	87	103,3	16,9
040729	Ostala svježa ptičja jaja, u ljusci (osim od kokoši vrsta Gallus domesticus i oplođenih za liježenje)	0	0	0	0	0	250	0	-250						0		
040790	Ptičja jaja, u ljusci, konzervirana ili kuhana	-5	-98.180	0	0	5	100.801	-5	-100.801			102	103	0	0	102,1	102,7
	UKUPNO (0407)	-281	-1.061.880	391	675.571	508	1.490.290	-117	-814.719	373,2	262,4	131,5	113,0	19,51	45,33	41,4	76,72
	UKUPNO (HS 01-24; 29, 33, 35, 38, 41, 43, 50, 51, 52 i 53)	-86.048	-124.531.247	308.730	289.548.521	274.123	461.028.856	34.606	-171.480.335	162,6	102,3	99,4	113,1	69,45	62,80	140,2	137,7

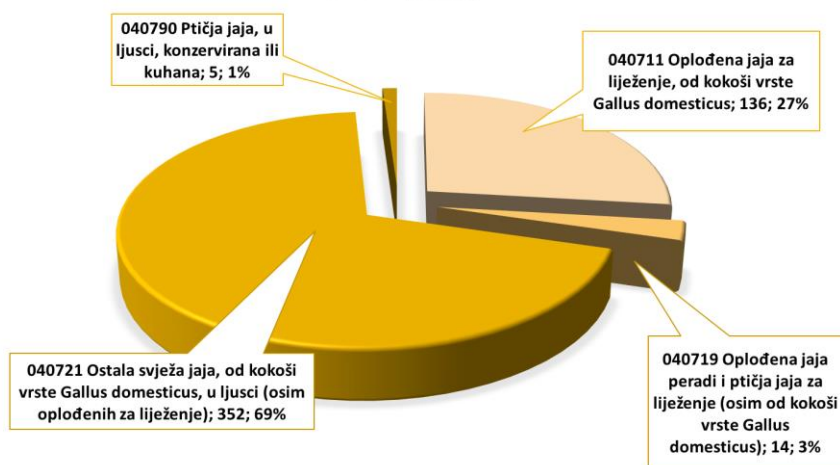
Napomena:
Podaci za 2023. 2024. godinu su PRIVREMENI

Vanjsko trgovinska razmjena jaja I. – I. 2024. godine

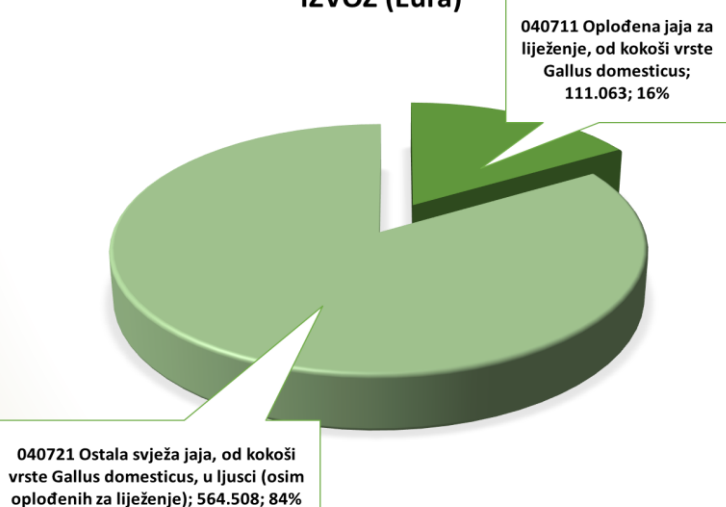
IZVOZ (tona)



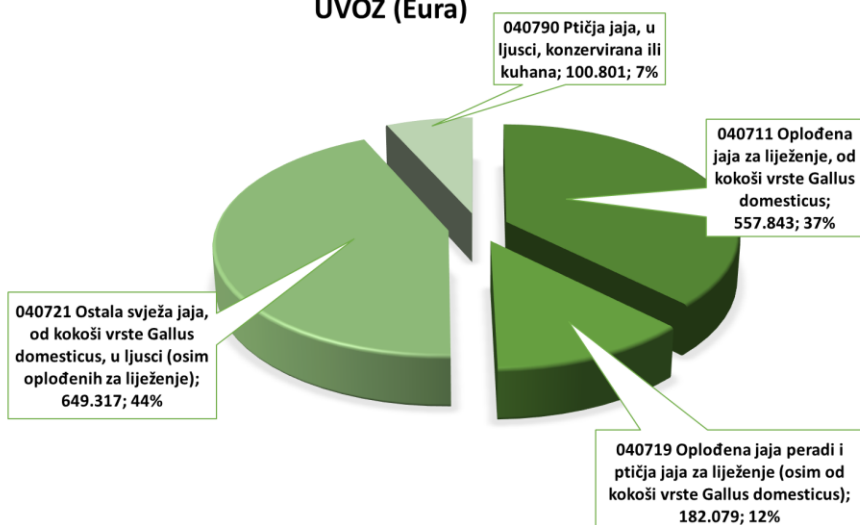
UVOZ (tona)



IZVOZ (Eura)



UVOZ (Eura)



Vanjsko trgovinska razmjena jaja

I. – I. 2024. godine

Izvoz		2020		2021		2022		2023		I. - I. 2024*		
		Vrijednost EUR	Količina (kg)	Vrijednost EUR	Količina (kg)	Vrijednost EUR	Količina (kg)	Vrijednost EUR	Količina (kg)	Vrijednost EUR	Količina (kg)	
040711	Oplođena jaja za liježenje, od kokoši vrste Gallus domesticus	Mađarska	1.043.115	343.169	1.082.756	360.590	1.278.699	347.168	1.018.583	282.839	111.063	32.770
		Bosna i Hercegovina	159.519	52.344	294.607	84.240	129.351	33.322	155.515	39.942	0	0
		Slovenija	0	0	0	0	8.896	2.376	0	0	0	0
		Austrija	0	0	319	271	0	0	0	0	0	0
		Ukupno	1.202.634	395.513	1.377.682	445.101	1.416.946	382.866	1.174.098	322.781	111.063	32.770
040721	Ostala svježa jaja, od kokoši vrste Gallus domesticus, u ljusci (osim oplođenih jaja za liježenje)	Austrija	2.395.769	2.576.437	1.144.357	1.252.746	1.136.959	741.337	1.454.344	733.366	147.414	75.059
		Italija	128.505	122.574	0	0	413.192	319.654	556.413	438.840	276.715	207.340
		Slovenija	367.830	301.751	476.672	416.452	375.348	245.806	306.517	153.537	65.186	39.783
		Mađarska	13.290	18.420	151.044	152.944	332.298	300.567	131.020	92.553	0	0
		Njemačka	38.836	36.100	106.615	113.836	340	130	82.719	39.298	75.193	36.418
		Ostali	37.155	35.829	151.466	185.547	92.846	50.393	79.469	41.462	0	0
		Ukupno	2.981.385	3.091.112	2.030.154	2.121.525	2.350.983	1.657.886	2.610.482	1.499.056	564.508	358.600
040729	Ostala svježa ptičja jaja, u ljusci (osim od kokoši vrsta Gallus domesticus i oplođenih jaja za liježenje)	Italija	55.827	7.996	0	0	0	0	0	0	0	0
		Austrija	0	0	40	18	0	0	0	0	0	0
		Ukupno	55.827	7.996	40	18	0	0	0	0	0	0
040790	Ptičja jaja, u ljusci, konzervirana ili kuhana	Slovenija	14.183	3.908	0	0	0	0	0	0	0	0
		Austrija	171	76	0	0	0	0	0	0	0	0
		Ukupno	14.354	3.984	0	0	0	0	0	0	0	0
Ukupno (0407)		4.254.200	3.498.605	3.407.876	2.566.644	3.767.929	2.040.752	3.784.580	1.821.837	675.571	391.370	

*privremeni podatci

Vanjsko trgovinska razmjena jaja

I. – I. 2024. godine

Uvoz			2020		2021		2022		2023		I. - I. 2024*	
			Vrijednost EUR	Količina (kg)	Vrijednost EUR	Količina (kg)	Vrijednost EUR	Količina (kg)	Vrijednost EUR	Količina (kg)	Vrijednost EUR	Količina (kg)
040711	Oplođena jaja za liježenje, od kokoši vrste Gallus domesticus	Slovenija	3.055.571	927.381	3.767.277	1.215.015	4.930.482	1.304.648	3.867.243	825.996	126.460	32.901
		Njemačka	1.617.635	497.769	1.532.833	464.170	1.491.002	373.899	1.823.744	436.646	305.343	81.294
		Mađarska	877.313	264.498	847.165	247.331	860.462	210.942	354.183	75.532	82.104	17.698
		Italija	84.928	21.277	189.957	58.054	155.626	39.334	41.566	7.591	19.482	3.366
		Španjolska	0	0	0	0	0	0	36.681	1.770	24.454	1.180
		Ostali	528.323	138.087	73.549	16.072	54.205	8.839	0	0	0	0
		Ukupno	6.163.770	1.849.011	6.410.781	2.000.642	7.491.777	1.937.662	6.123.417	1.347.535	557.843	136.439
040719	Oplođena jaja peradi i ptičja jaja za liježenje (osim od kokoši vrste Gallus domesticus)	Francuska	882.513	74.246	1.170.696	99.134	1.106.645	95.431	1.120.086	85.666	117.248	8.078
		Mađarska	581.719	57.631	257.250	27.139	413.870	32.503	420.377	39.053	59.258	4.768
		Češka	11.337	1.755	24.750	4.726	105.953	13.100	39.775	6.280	5.573	880
		Italija	0	0	0	0	0	0	1.074	196	0	0
		Ujedinjena Kraljevina	42.589	3.800	21.094	1.700	0	0	0	0	0	0
		Ostali	267.668	26.725	179.593	12.960	0	0	0	0	0	0
		Ukupno	1.785.826	164.157	1.653.383	145.659	1.626.468	141.034	1.581.312	131.195	182.079	13.726
040721	Ostala svježa jaja, od kokoši vrste Gallus domesticus, u ljusci (osim oplođenih jaja za liježenje)	Poljska	2.743.959	2.754.550	1.743.764	1.657.464	2.490.502	1.532.637	3.129.279	1.594.413	120.456	69.993
		Italija	86.197	65.781	349.615	304.186	765.179	360.513	3.033.659	1.065.778	303.735	133.346
		Njemačka	12.725	5.011	819.220	822.161	1.597.359	1.006.009	1.638.971	876.300	120.656	73.393
		Albanija	338.625	453.214	96.916	108.706	845.980	467.977	1.486.684	958.696	0	0
		Slovačka	370.364	331.807	30.688	34.933	1.156.809	694.528	921.851	441.673	32.686	18.152
		Ostali	782.085	948.907	1.623.268	1.695.065	2.428.467	1.548.524	2.706.470	1.489.227	71.784	57.395
		Ukupno	4.333.955	4.559.271	4.663.471	4.622.515	9.284.296	5.610.187	12.916.914	6.426.087	649.317	352.279
040729	Ostala svježa ptičja jaja, u ljusci (osim od kokoši vrste Gallus domesticus i oplođenih jaja za liježenje)	Italija	50	7	75	11	282	54	126.696	37.701	250	24
		Slovenija	0	0	0	0	146.671	89.831	117.589	62.665	0	0
		Nizozemska	0	0	52	6	28	2	0	0	0	0
		Francuska	5.028	415	5.030	435	0	0	0	0	0	0
		Austrija	100	6	0	0	0	0	0	0	0	0
		Ukupno	5.178	428	5.157	452	146.981	89.887	244.285	100.366	250	24
040790	Ptičja jaja, u ljusci, konzervirana ili kuhana	Njemačka	854.026	44.797	664.052	30.290	803.388	40.703	819.126	33.081	89.823	3.515
		Austrija	2.012	435	3.967	870	35.878	7.217	120.053	20.385	10.943	1.966
		Francuska	0	0	0	0	14.602	43	7.302	21	0	0
		Italija	407	44	485	45	836	82	1.101	110	35	3
		Nizozemska	284	40	534	41	0	0	0	0	0	0
		Ukupno	856.729	45.316	669.038	31.247	854.704	48.044	947.582	53.598	100.801	5.484
Ukupno (0407)			13.145.458	6.618.183	13.401.830	6.800.514	19.404.226	7.826.813	21.813.510	8.058.781	1.490.290	507.952

*privremeni podatci



Autor: Marijana Kojić Jurinić, dipl.ing.agr.
Suradnik: Zoran Miščević, mag.oec.

MINISTARSTVO POLJOPRIVREDE RH
Tržišni cjenovni informacijski sustav u poljoprivredi

Ulica grada Vukovara 78
10000 Zagreb
Hrvatska

tel/fax: 01/ 610-66-35
e-mail: tisup@mps.hr
www.tisup.mps.hr