



TRŽIŠNI CJENOVNI INFORMACIJSKI
SUSTAV U POLJOPRIVREDI

<https://tisup.mps.hr/>



PERAD I JAJA

TRAVANJ 2025.

VELEPRODAJNE CIJENE PILEĆIH TRUPOVA (65% pile, A klase)

- u prvom kvartalu ove godine prosječna veleprodajna cijena pilećih trupova (65%pile) zadržala se na razini 2,52 eura/kg, nastavljajući stabilan trend cijena iz prethodne dvije godine
- cijene pilećeg mesa (rasjeka) u ožujku ove godine neznatno su bile više u odnosu na prethodni mjesec, a u odnosu na cijene prije godinu dana uglavnom su bile niže, osim cijena pilećeg batka sa zabatkom koje su bile više za 7,0%
- prosječna godišnja cijena trupova u 2024. godini bila je na razini cijena prethodne godine, a u odnosu na petogodišnje razdoblje (2019.-2023.) bila je viša za 20%.
- od početka 2024. god na EU tržištu primjetan je rastući trend cijena pilećih trupova. U godinu dana cijena trupova na razini EU porasla je za 7,4 %, a prosječna cijena trupa u ožujku ove godine dosegla je rekordnih 284,36 €/100 kg. U odnosu na prosječnu cijenu trupova na RH tržištu (252,95 €/100 kg) prosječna cijena na razini EU bila je viša za 13,4 %

VANJSKO TRGOVINSKA RAZMJENA PERADI

- u siječnju 2025. godine udio vrijednosti izvoza grupe proizvoda Meso peradi i jestivi unutrašnji organi (iznutrice) od kokoši vrste "Gallus domesticus", patke, guske, pure i biserke, svježe, rashlađeno ili smrznuto (u nastavku, grupa KN 0207) činio je 0,65 % ukupne vrijednosti izvoza poljoprivredno prehrambenih proizvoda dok je u istom razdoblju udio vrijednosti uvoza u ukupnoj vrijednosti uvoza poljoprivredno prehrambenih proizvoda činio 1,39%
- ukupan uvoz u grupi KN 0207 u siječnju 2025. godine iznosio je 6.993.273 EUR odnosno 2.126 t dok je izvoz iznosio 2.012.616 EUR odnosno 717 t. Deficit u spomenutom razdoblju iznosi 4.980.657 EUR što je povećanje za 8,1% u odnosu na isto razdoblje lanjske godine.
- najznačajniji izvozni proizvodi kokošjeg mesa vrste Gallus domesticus na razini vrijednosti razmjene su "Svježi ili rashlađeni komadi kokošjeg mesa i unutrašnji organi s udjelom od 29 %, "Zamrznuto meso neisječeno na komade " s udjelom od 12 % te Zamrznuto meso isječeno na komade i unutrašnji organi“ s udjelom od 13% dok su u uvozu najznačajniji udio ostvarili" Svježi ili rashlađeni komadi kokošjeg mesa i unutrašnji organi“ s udjelom od 30 % te „Zamrznuto meso isječeno na komade i unutrašnji organi“ s udjelom od 28 %
- u siječnju 2025. u odnosu na isto razdoblje 2024. godine u grupi proizvoda KN 0207 došlo je do vrijednosnog povećanja izvoza, za 7,3 % i vrijednosnog povećanja uvoza, za 7,9 %.
- pokrivenost uvoza izvozom u grupi KN 0207 u siječnju 2025. god iznosila je 28,7 %

VELEPRODAJNE CIJENE KONZUMNIH JAJA

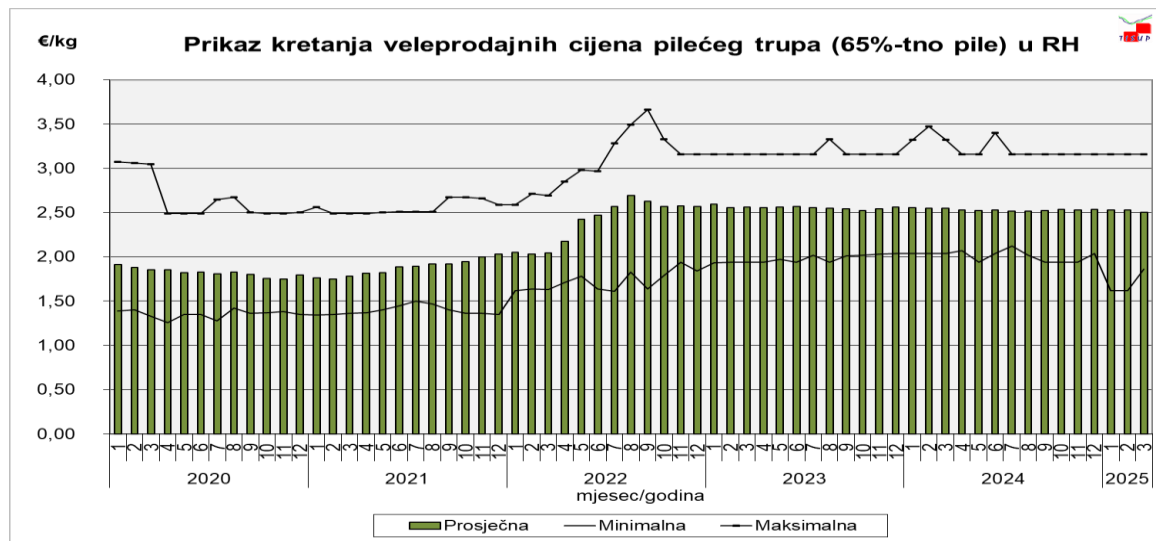
- u ožujku ove godine veleprodajne cijene konzumnih jaja L i M razreda iz kaveznog uzgoja tržena su po neznatno nižim cijenama u odnosu na cijene prethodnog mjeseca, za cca 1,0 % dok su jaja S razreda bila skuplja za 37,4 %. Suprotno, nešto više prodajne cijene u ožujku bilježimo kod jaja M i L razreda iz podnog uzgoja, za 1,6 odnosno 3,4 % dok su jaja S bila jeftinija, za 7,4 %.
- cijene jaja gotovo svih razreda iz oba uzgojna oblika bile su u ožujku ove godine niže u odnosu na cijene godinu dana ranije. Kod jaja iz kaveznog uzgoja razreda L i M cijene su bile niže za 2,4 odnosno 5,5 % dok su cijene istih kategorija jaja iz podnog uzgoja bile niže za 4,7 (M) odnosno 8,2 % (L). Više cijene u odnosu na prethodnu godinu bilježimo jedino kod jaja S razreda, za 14,4 %.
- prosječna cijena najprodavanijih jaja iz kaveznog i podnog uzgoja iznosila je 0,16 €/kom za razred L, a 0,14 do 0,16 €/kom za razred M
- unazad dvije godine na RH tržištu bilježimo padajući trend cijena jaja (razred L&M), ali značajno slabije izražen u 2024. god u odnosu na prethodnu godinu. U prvom kvartalu ove godine cijena jaja i dalje su u blagom padu. Prosječna cijena u ožujku 2025.god iznosila je 237,09 eura/100 kg što je niže u odnosu na cijene iz siječnja za 2,4 %, a u odnosu na cijene godinu dana ranije za 4,2 %. Hrvatska veleprodajna cijena jaja A klase (L&M) svrstala se u kategoriju zemalja srednjeg cjenovnog ranga na ljestvici EU, a u odnosu na prosječnu cijenu na razini EU bila je niža za 10,9 %
- padajući trend cijena jaja (razred L&M) na EU tržištu, započeo početkom 2023. godine, nastavljen je i u 2024. god, uz izražene oscilacije, sve do kolovoza, nakon čega je uslijedio izraženiji porast do kraja godine. Iako prilično stabilne početkom 2025. god. u ožujku je došlo do značajnijeg porasta cijena jaja na razini EU, za 10,8 % u odnosu na cijene u veljači. Prosječna cijena jaja u ožujku dosegla je rekordne vrijednosti i iznosila je 266,17 eura/100kg što je u odnosu na cijene godinu dana ranije više za 19,4 %.

VANJSKO TRGOVINSKA RAZMJENA JAJA

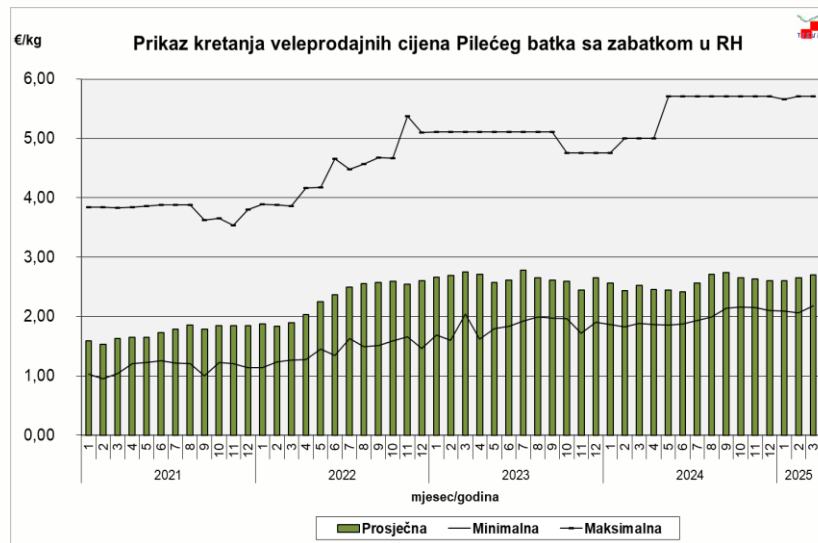
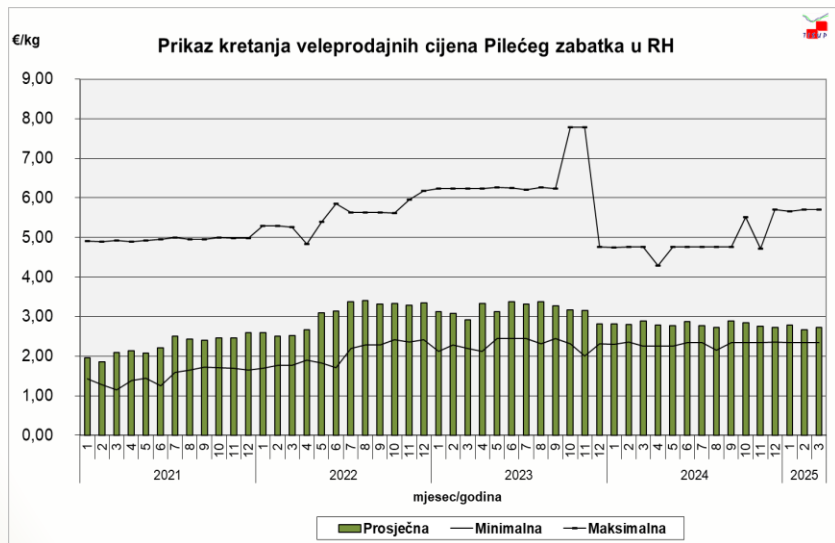
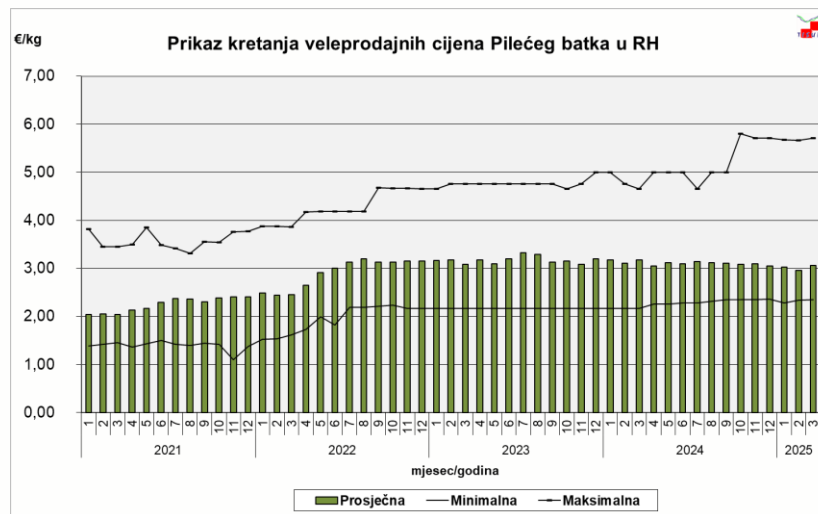
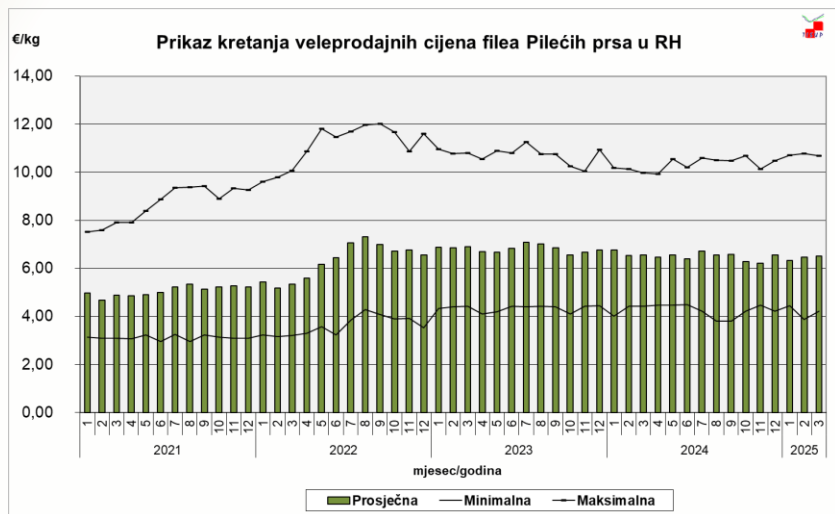
- u siječnju 2025. godine udio vrijednosti izvoza grupe proizvoda: Jaja peradi, ptičja jaja, u ljusci, svježa, konzervirana i kuhana (u nastavku, grupa KN 0407) činio je 0,83 % ukupne vrijednosti izvoza poljoprivredno prehrambenih proizvoda dok je u istom razdoblju udio vrijednosti uvoza u ukupnoj vrijednosti uvoza poljoprivredno prehrambenih proizvoda činio 0,66 %
- ukupan uvoz u grupi KN 0407 u siječnju 2025. godine iznosio je 3.325.143 EUR odnosno 1.819 t dok je izvoz iznosio 2.563.974 EUR odnosno 1.588 t. Deficit u spomenutom razdoblju iznosi 761.169 EUR što je smanjenje za 6,6 % u odnosu na isto razdoblje lanjske godine.
- najznačajniji izvozni proizvodi na razini vrijednosti razmjene su ostala svježa jaja, od kokoši vrste Gallus domesticus, u ljusci (osim oplodjenih jaja za liježenje) s ostvarenim udjelom od 87 % i oplodjena jaja za liježenje, od kokoši vrste Gallus domesticus s udjelom od 13 %. U uvozu najznačajniji udio od 27 % ostvarila su oplodjena jaja za liježenje, od kokoši vrste Gallus domesticus te ostala svježa jaja, od kokoši vrste Gallus domesticus, u ljusci (osim oplodjenih jaja za liježenje) s udjelom od 65 %.
- u siječnju 2025. godine u odnosu na isto razdoblje 2024. godine u grupi proizvoda KN 0407 došlo je do vrijednosnog povećanja izvoza za 279,6 % te vrijednosnog povećanja uvoza za 123,1 %
- pokrivenost uvoza izvozom u grupi KN 0407 u siječnju 2025. god iznosila je 77,1 %

Prosječne veleprodajne cijene pilećeg mesa u RH (€/kg)

3. mj. - 2025.	Prosjek €/kg /average/	Promjena 3. mj. 2025./ 2. mj. 2025.	Promjena 3. mj. 2025./2024.
PILEĆI TRUP A klase (65 %- tno pile)	2,51	- 0,92%	- 1,71%
Pileća prsa file	6,51	0,67%	- 0,78%
Pileći batak	3,06	3,68%	- 3,53%
Pileći zabatak	2,73	2,60%	- 5,26%
Pileći batak sa zabatkom	2,70	1,91%	7,09%

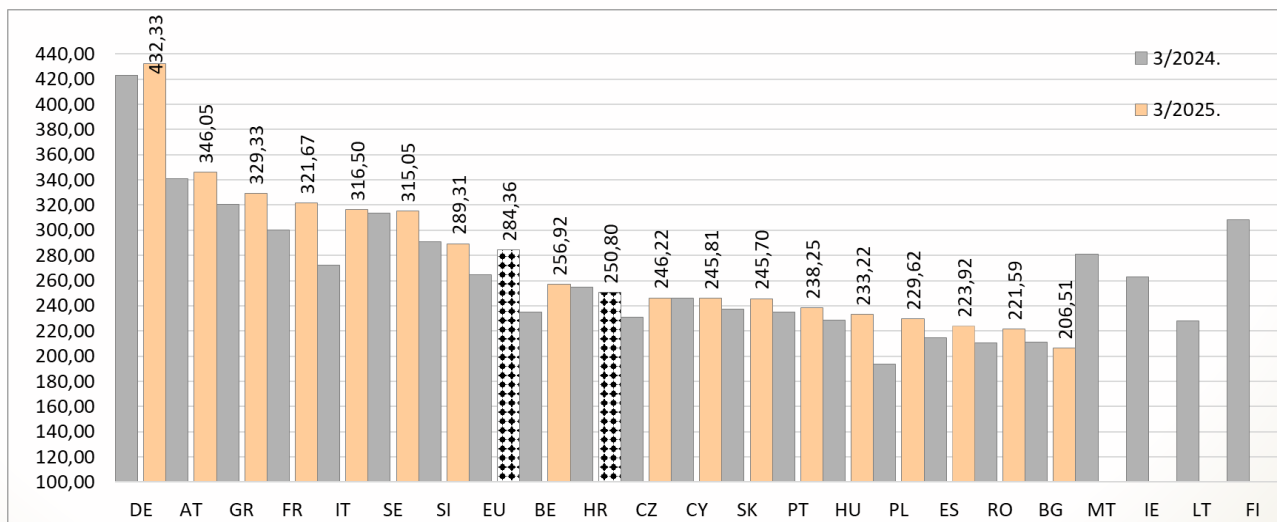


Prikaz kretanja veleprodajnih cijena pilećeg mesa u RH (€/kg)



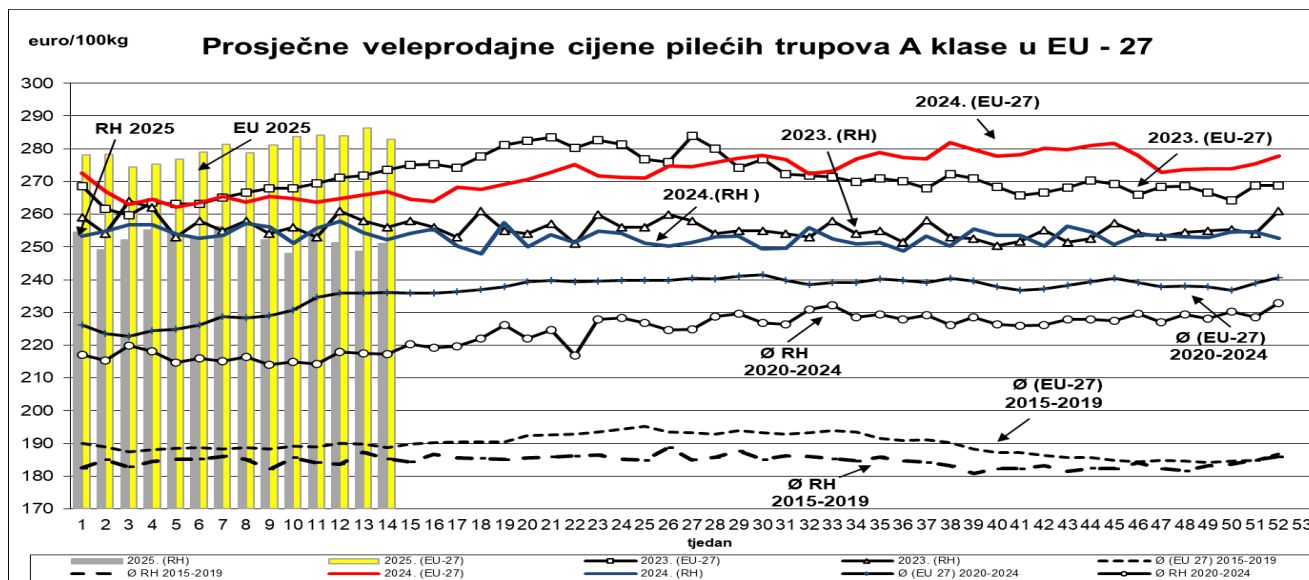
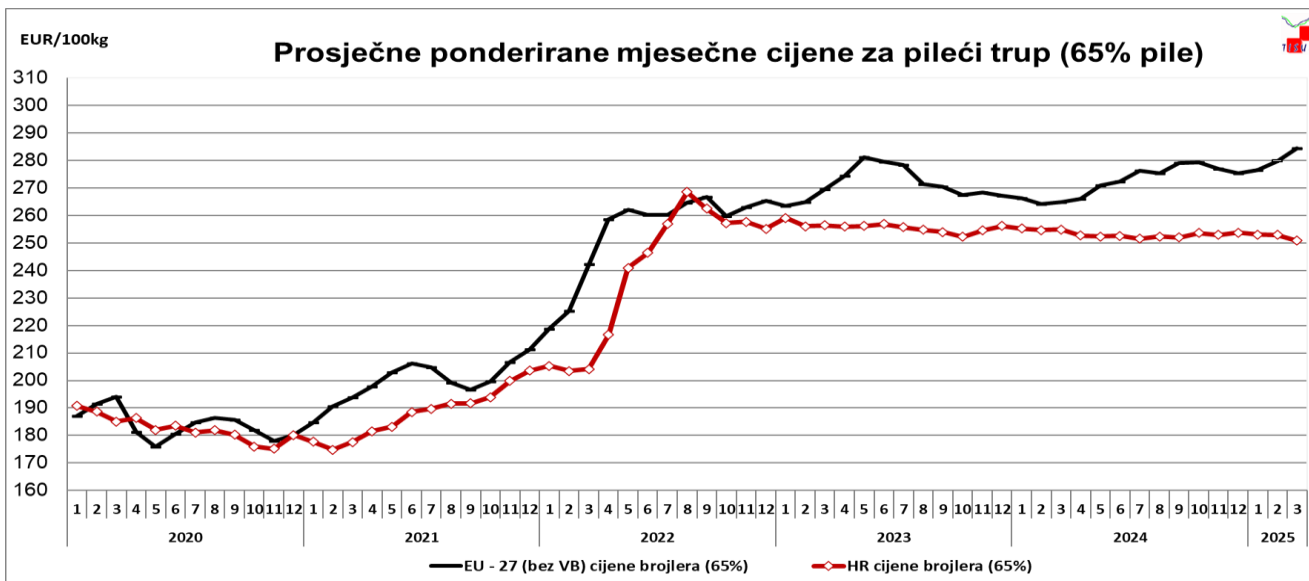
Pregled prosječnih mjesečnih veleprodajnih cijena pilećih trupova u EU (€/100 kg)

država	godina			1'25'	2'25'	3'25'	razlika u %	razlika u %	razlika u %
	2022	2023	2024				/ 1'25'	/ 2'25'	/ 3'24'
Belgija	232,36	236,66	238,55	235,54	239,61	256,92	9,08	7,22	9,21
Bugarska	215,04	209,10	212,39	208,12	202,87	206,51	-0,77	1,80	-2,27
Češka	234,95	244,07	234,92	239,14	241,36	246,22	2,96	2,01	6,51
Danska				c	c	c			
Njemačka	384,63	410,02	424,69	430,00	430,00	432,33	0,54	0,54	2,23
Grčka	256,29	307,55	332,15	289,78	316,32	329,33	13,65	4,11	2,69
Španjolska	219,51	235,16	224,30	220,60	217,77	223,92	1,50	2,82	4,21
Francuska	287,07	300,00	302,12	310,00	310,00	321,67	3,76	3,76	7,22
Hrvatska	243,58	255,68	253,20	253,05	252,95	250,80	-0,89	-0,85	-1,61
Irska	237,52	250,17	266,64	c	c	c			
Italija	330,10	318,60	312,02	337,61	319,75	316,50	-6,25	-1,02	16,22
Cipar	245,70	244,70	245,89	245,94	245,81	245,81	-0,05	0,00	0,00
Litva	211,35	226,37	227,83	c	c	c			
Mađarska	219,24	250,52	230,40	219,81	225,57	233,22	6,10	3,39	2,14
Malta	291,97	283,91	283,74						
Nizozemska									
Austrija	348,99	357,77	341,24	341,60	343,06	346,05	1,30	0,87	1,50
Poljska	189,09	184,26	195,50	203,17	222,65	229,62	13,02	3,13	18,67
Portugal	235,95	240,96	241,83	248,00	241,82	238,25	-3,93	-1,48	1,38
Rumunjska	201,92	211,11	215,54	217,33	225,59	221,59	1,96	-1,78	5,34
Slovenija	294,41	307,04	294,50	296,48	305,50	289,31	-2,42	-5,30	-0,50
Slovačka	253,71	247,14	233,88	235,41	234,97	245,70	4,37	4,57	3,65
Finska	338,17	337,82	306,50	c	c	c			
Švedska	331,24	312,84	320,80	340,98	334,00	315,05	-7,60	-5,67	0,46
EU - 27(bez VB)	255,13	271,38	271,07	276,51	279,80	284,36	2,84	1,63	7,36
RH *	243,58	255,68	253,20	253,05	252,95	250,80	-0,89	-0,85	-1,61
Razlika (RH-EU) eura/kg	-0,15	-0,09	-0,18	-0,23	-0,27	-0,34			
RH/EU indeks	94	97	93	92	90	88			
RH €/kg	2,40	2,56	2,53	2,53	2,53	2,51			



Izvor: EK
 Obrada: Ministarstvo poljoprivrede, šumarstva i ribarstva

Prikaz kretanja veleprodajnih cijena za pileći trup (65% pile) u EU i RH (€ /100 kg)



Izvor: TISUP

Obrada: Ministarstvo poljoprivrede, šumarstva i ribarstva

[Nazad na Pregled](#)

Pregled prosječnih godišnjih cijena u RH (€/kg)

- veleprodajne cijene **mesa peradi** (€/kg)

Proizvod	godina												Promjena		
	2013	2014	2015	2016	2017	2018	2019	2020	2021	2022	2023	2024	2024 2023	2024 2022	2024 2021
Pile A klase (65%-tno pile) kg	2,01	1,86	1,83	1,80	1,85	1,88	1,86	1,83	1,88	2,40	2,56	2,53	-0,94%	5,49%	34,67%
Pileća prsa file kg									5,07	6,29	6,82	6,50	-4,69%	3,40%	28,29%
Pileći batak kg									2,22	2,90	3,18	3,11	-2,14%	7,19%	40,02%
Pileći zabatak kg									2,27	3,04	3,19	2,80	-12,28%	-7,97%	23,24%
Pileći batak sa zabatkom kg									1,73	2,29	2,63	2,54	-3,47%	11,03%	46,97%

Izvor: TISUP

Samodostatnost mesa peradi u RH

%	2013.	2014.	2015.	2016.	2017.	2018.	2019.	2020.	2021.	2022.	2023.	Indeks 2023./2022.
Peradsko meso	84,33	84,89	85,68	101,18	94,68	79,82	81,38	91,78	90,47	86,54	74,45	86,03

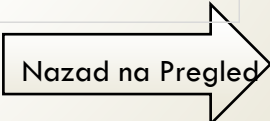
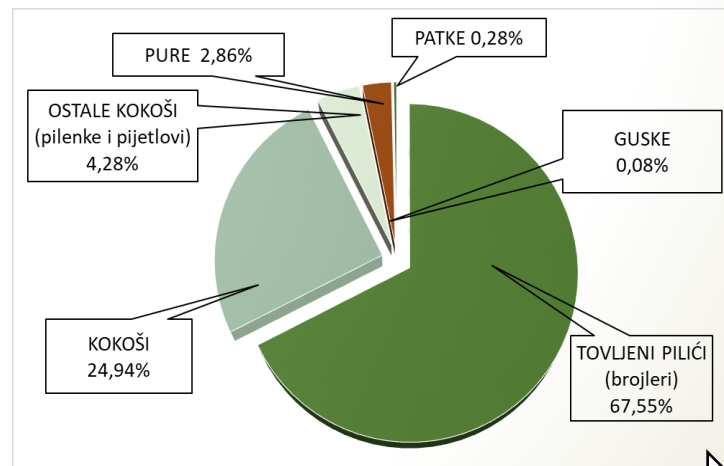
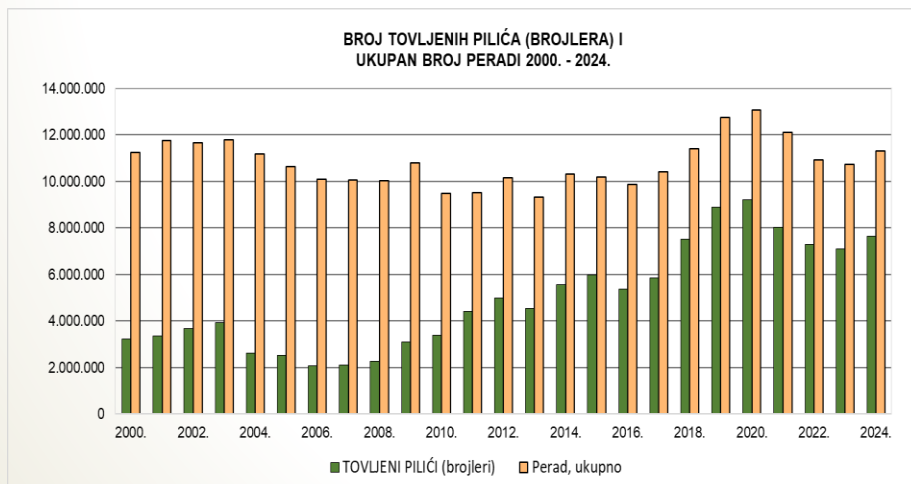
Izvor: Agronomski fakultet Sveučilišta u Zagrebu i Državni zavod za statistiku
Obrada: Ministarstvo poljoprivrede, šumarstva i ribarstva

Broj peradi u RH

broj kjunova	Perad, ukupno	TOVLJENI PILIĆI (brojleri)		KOKOŠI		OSTALE KOKOŠI (pilenke i pijetlovi)		PURE		GUSKE		PATKE		OSTALA PERAD	
2000.	11.255.806	3.234.760	28,74%	7.045.540	62,59%			515.511	4,58%	70.234	0,62%	206.741	1,84%	183.020	1,63%
2001.	11.746.891	3.352.024	28,54%	7.480.721	63,68%			497.171	4,23%	63.665	0,54%	187.405	1,60%	165.905	1,41%
2002.	11.665.491	3.685.995	31,60%	7.059.916	60,52%			528.208	4,53%	59.756	0,51%	175.899	1,51%	155.717	1,33%
2003.	11.778.340	3.935.638	33,41%	6.852.119	58,18%			477.359	4,05%	78.361	0,67%	230.664	1,96%	204.199	1,73%
2004.	11.184.665	2.633.930	23,55%	7.491.702	66,98%			589.373	5,27%	73.707	0,66%	225.810	2,02%	170.143	1,52%
2005.	10.640.769	2.520.202	23,68%	7.266.649	68,29%			431.266	4,05%	68.472	0,64%	175.039	1,64%	179.141	1,68%
2006.	10.087.724	2.068.027	20,50%	7.016.549	69,56%			572.531	5,68%	75.640	0,75%	218.977	2,17%	136.000	1,35%
2007.	10.053.223	2.097.961	20,87%	6.815.835	67,80%			677.474	6,74%	70.046	0,70%	191.437	1,90%	200.470	1,99%
2008.	10.014.601	2.281.879	22,79%	6.727.013	67,17%			577.486	5,77%	56.526	0,56%	183.584	1,83%	188.113	1,88%
2009.	10.787.196	3.111.132	28,84%	6.707.153	62,18%			583.657	5,41%	62.203	0,58%	186.976	1,73%	136.075	1,26%
2010.	9.469.442	3.377.605	35,67%	5.040.867	53,23%			726.301	7,67%	45.972	0,49%	200.785	2,12%	77.912	0,82%
2011.	9.523.432	4.420.993	46,42%	4.221.971	44,33%			608.666	6,39%	39.176	0,41%	172.387	1,81%	60.239	0,63%
2012.	10.160.379	4.980.156	49,02%	4.415.025	43,45%			470.701	4,63%	45.994	0,45%	210.080	2,07%	38.423	0,38%
2013.	9.306.690	4.524.637	48,62%	4.125.215	44,33%			444.116	4,77%	26.213	0,28%	120.215	1,29%	66.294	0,71%
2014.	10.317.108	5.556.970	53,86%	4.201.214	40,72%			369.446	3,58%	49.011	0,48%	96.024	0,93%	44.442	0,43%
2015.	10.189.784	5.974.693	58,63%	3.583.967	35,17%			495.034	4,86%	21.675	0,21%	74.476	0,73%	39.939	0,39%
2016.	9.856.347	5.362.104	54,40%	3.857.519	39,14%			511.844	5,19%	21.009	0,21%	91.514	0,93%	12.357	0,13%
2017.	10.399.400	5.838.080	56,14%	3.587.198	34,49%	415.189	3,99%	493.072	4,74%	13.284	0,13%	50.848	0,49%	1.729	0,02%
2018.	11.412.805	7.525.122	65,94%	2.796.254	24,50%	560.164	4,91%	442.028	3,87%	16.089	0,14%	55.603	0,49%	17.545	0,15%
2019.	12.746.691	8.895.498	69,79%	2.786.363	21,86%	479.732	3,76%	511.289	4,01%	16.533	0,13%	52.114	0,41%	5.162	0,04%
2020.	13.056.718	9.213.219	70,56%	2.865.082	21,94%	429.974	3,29%	480.973	3,68%	11.938	0,09%	52.638	0,40%	2.894	0,02%
2021.	12.096.168	8.012.409	66,24%	3.257.811	26,93%	358.787	2,97%	417.424	3,45%	12.388	0,10%	35.476	0,29%	1.873	0,02%
2022.	10.916.570	7.302.326	66,89%	2.681.561	24,56%	451.799	4,14%	419.007	3,84%	12.567	0,12%	48.545	0,44%	765	0,01%
2023.	10.744.878	7.106.146	66,14%	2.756.174	25,65%	481.314	4,48%	357.373	3,33%	9.029	0,08%	33.124	0,31%	1.718	0,02%
2024.	11.300.000	7.633.000	67,55%	2.818.000	24,94%	484.000	4,28%	323.000	2,86%	9.000	0,08%	32.000	0,28%	1.000	0,01%
Indeks 2024./2023.	105,17	107,41		102,24		100,56		90,38		99,68		96,61		58,21	

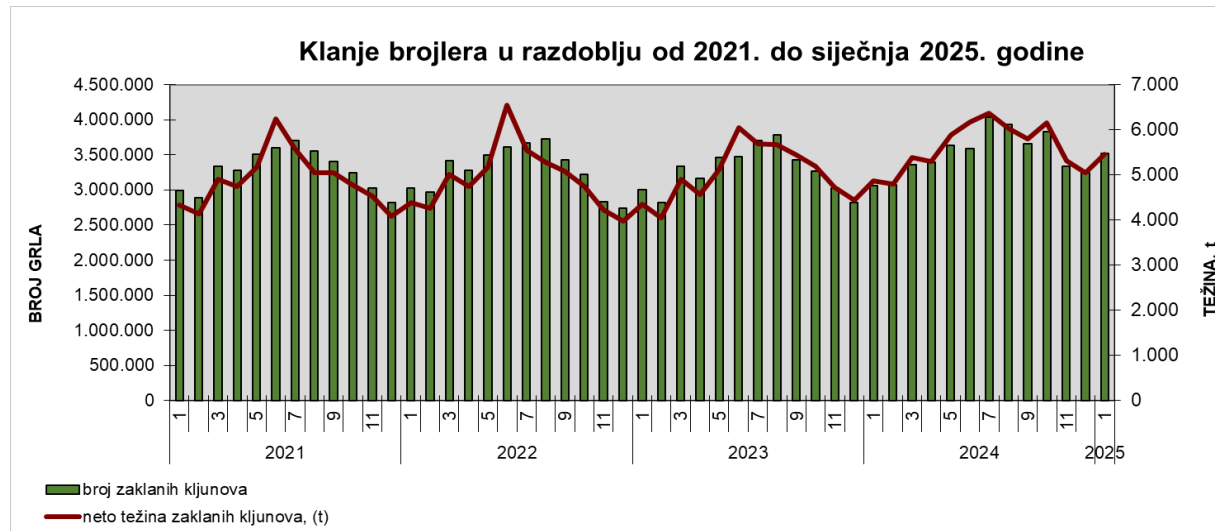
* Referentni datum snimanja brojnog stanja stoke i peradi do 2021. god. je 1. prosinca, a od 2022. god. promijenjen je na 1. studenoga

Broj peradi u 2024. godini



Klanje brojlera u klaonicama - RH (broj grla, težina)

Mjesec	2020.	2021.	2022.	2023.	2024.	2025.	Indeks 2025./2024.
1.	2.862.200	2.991.273	3.020.734	2.998.581	3.065.306	3.520.637	114,9
2.	2.772.813	2.885.912	2.970.814	2.822.665	3.074.033		0,0
3.	3.237.434	3.334.670	3.411.611	3.334.761	3.362.355		0,0
4.	3.276.290	3.281.732	3.284.074	3.160.524	3.394.442		0,0
5.	3.291.806	3.506.585	3.496.937	3.465.730	3.637.354		0,0
6.	3.197.393	3.605.062	3.611.846	3.470.195	3.588.960		0,0
7.	3.813.245	3.701.015	3.672.892	3.699.395	4.035.553		0,0
8.	3.553.995	3.552.611	3.724.307	3.779.301	3.931.562		0,0
9.	3.366.668	3.399.510	3.424.445	3.424.559	3.659.634		0,0
10.	3.281.458	3.249.511	3.225.750	3.268.551	3.830.708		0,0
11.	2.894.849	3.027.153	2.831.285	3.025.058	3.339.900		0,0
12.	2.700.155	2.815.754	2.735.484	2.824.495	3.249.398		0,0
UKUPNO	38.248.306	39.350.788	39.410.179	39.273.815	42.169.205	3.520.637	

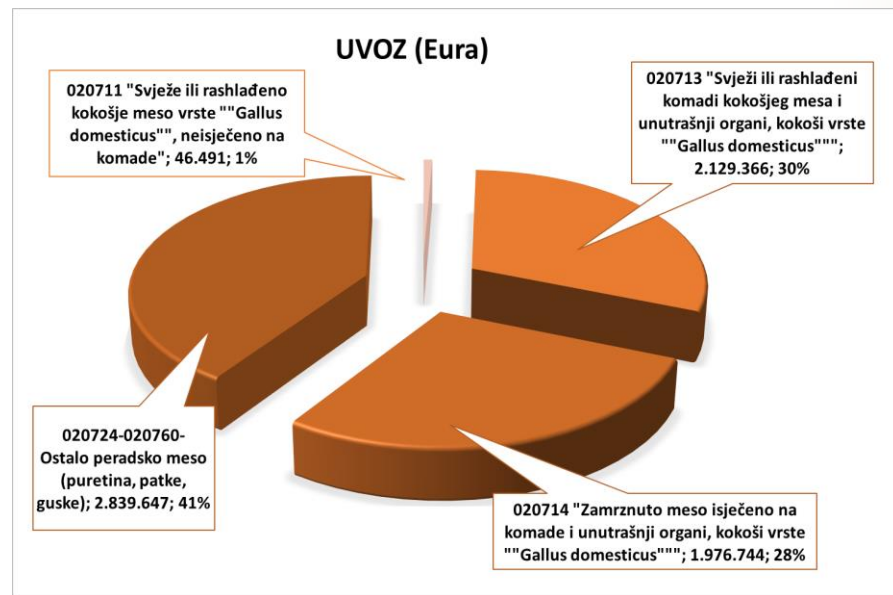
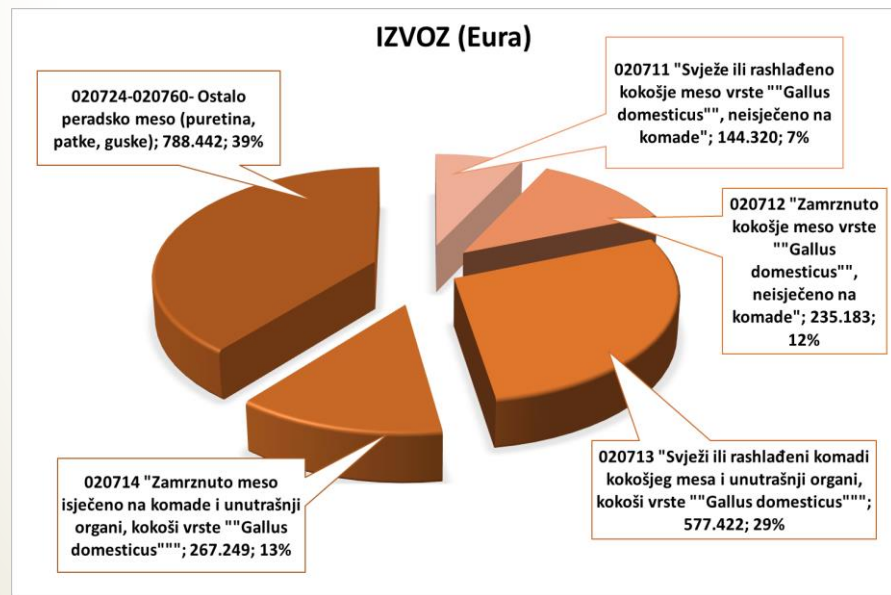
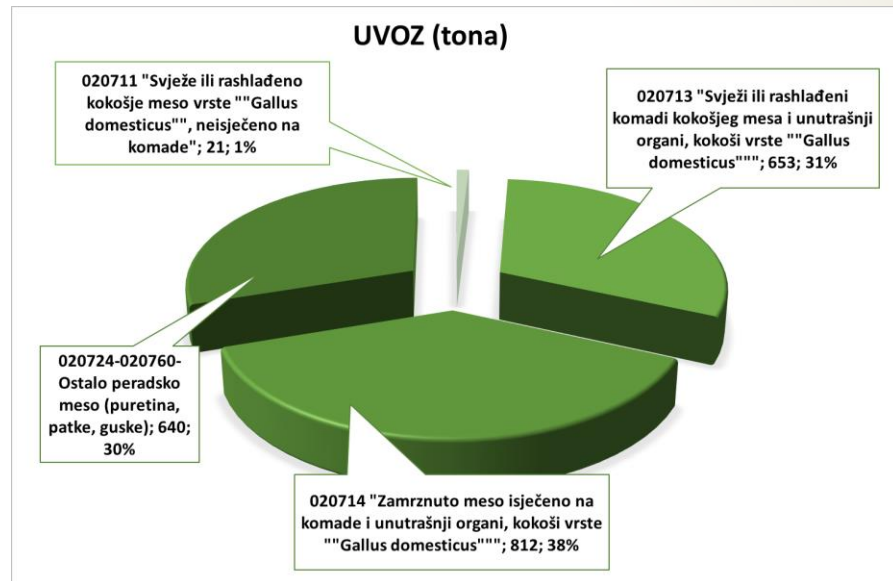
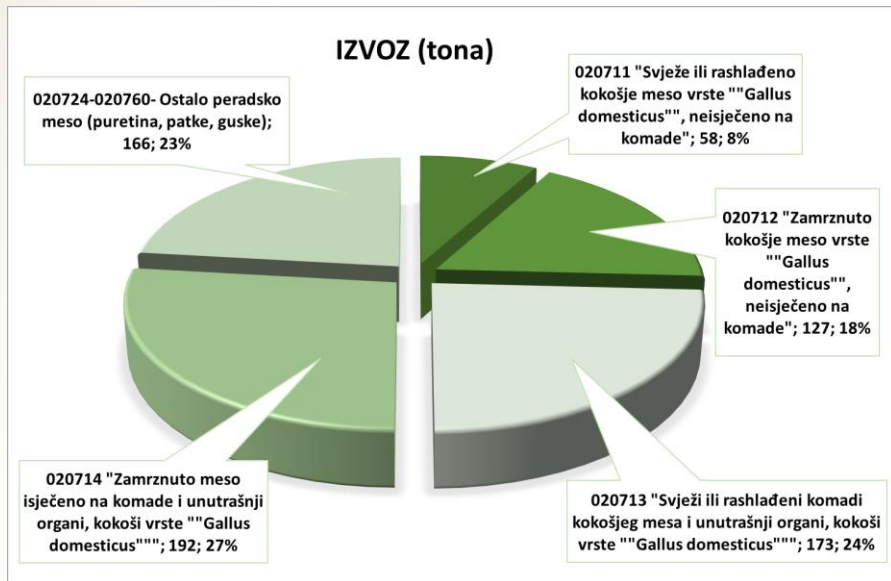


Vanjsko trgovinska razmjena peradi

GL.CT.	Naziv skupine*	I. - I 2024.		I. - I. 2025.						Index I. - I. 2025. / I. - I. 2024.				Pokrivenost uvoza izvozom (EUR) %		Index I. - I. 2025. / I. - I. 2024.	
		Bilanca		Izvoz		Uvoz		Bilanca		Izvoz		Uvoz		I. - I. 2024.	I. - I. 2025.	Bilanca	
		Količina, t	Vrijednost, EUR	Količina, t	Vrijednost, EUR	Količina, t	Vrijednost, EUR	Količina, t	Vrijednost, EUR	Količina, t	Vrijednost, EUR	Količina, t	Vrijednost, EUR			Količina, t	Vrijednost, EUR
020711	"Svježe ili rashlađeno kokošje meso vrste ""Gallus domesticus"", neisječeno na komade"	-13	-22.845	58	144.320	21	46.491	37	97.829	140,1	141,0	37,7	37,1	81,8	310,4	378,5	528,2
020712	"Zamrznuto kokošje meso vrste ""Gallus domesticus"", neisječeno na komade"	202	360.100	127	235.183	0	1.025	127	234.158	62,5	64,5	14,7	21,5	7.663,5	22.944,7	62,9	65,0
020713	"Svježi ili rashlađeni komadi kokošjeg mesa i unutrašnji organi, kokoši vrste ""Gallus domesticus"""	-590	-1.463.756	173	577.422	653	2.129.366	-479	-1.551.944	150,2	134,6	92,6	112,5	22,7	27,1	81,3	106,0
020714	"Zamrznuto meso isječeno na komade i unutrašnji organi, kokoši vrste ""Gallus domesticus"""	-701	-1.589.510	192	267.249	812	1.976.744	-620	-1.709.495	109,8	122,3	92,7	109,3	12,1	13,5	88,4	107,5
020724 020760	Ostalo peradsko meso (puretina, patke, guske)	-589	-1.891.988	166	788.442	640	2.839.647	-474	-2.051.205	243,3	303,8	1.749,2	2.544,0	51,1	1.994,6	1.853,4	2.666,3
	UKUPNO (0207)	-1.691	-4.607.999	717	2.012.616	2.126	6.993.273	-1.409	-4.980.657	102,3	107,3	88,9	107,9	28,93	28,78	83,3	108,1
	UKUPNO (HS 01-24; 29, 33, 35, 38, 41, 43, 50, 51, 52 i 53)	33.210	-173.036.686	286.787	306.962.070	285.753	502.461.368	1.034	-195.499.298	93,2	105,9	104,1	108,5	62,63	61,09	3,1	113,0

Napomena:
Podaci za 2024. i 2025. godinu su PRIVREMENI

Vanjsko trgovinska razmjena peradi I. - I. 2025. godine



Vanjsko trgovinska razmjena peradi I. - I. 2025. godine

Izvoz		2021		2022		2023		2024		I. - I. 2025*		
		Vrijednost EUR	Količina (kg)	Vrijednost EUR	Količina (kg)	Vrijednost EUR	Količina (kg)	Vrijednost EUR	Količina (kg)	Vrijednost EUR	Količina (kg)	
020711	"Svježe ili rashlađeno kokošje meso vrste ""Gallus domesticus"", neisječeno na komade"	Slovenija	788.383	390.231	1.365.527	568.087	1.122.794	446.264	1.210.733	481.675	105.639	41.735
		Sjeverna Makedonija	275.961	149.626	223.618	98.433	193.415	84.412	278.703	118.989	27.476	11.685
		Crna Gora	202.922	106.540	232.581	98.940	223.558	90.883	187.208	71.061	11.043	4.242
		Austrija	0	0	0	0	106.576	39.188	5.992	2.196	162	58
		Rumunjska	0	0	0	0	12.775	7.180	0	0	0	0
		Ostali	75	16	166	54	10.892	5.365	0	0	0	0
		Ukupno	1.267.341	646.413	1.821.892	765.514	1.670.010	673.292	1.682.636	673.921	144.320	57.719
020712	"Zamrznuto kokošje meso vrste ""Gallus domesticus"", neisječeno na komade"	Slovenija	1.112.906	986.554	1.323.260	942.030	1.190.878	738.605	1.371.302	883.669	132.044	83.210
		Kosovo	1.262.604	754.874	1.490.550	723.397	1.159.102	507.725	1.369.167	583.679	68.719	29.181
		Austrija	296.399	168.499	347.108	139.865	275.062	106.448	189.087	72.509	25.064	9.752
		Sjeverna Makedonija	127.800	75.567	102.870	50.949	85.267	40.885	68.579	35.838	0	0
		Bosna i Hercegovina	125.621	108.630	61.271	42.039	0	0	68.463	41.544	0	0
		Ostali	331.963	292.628	76.214	40.621	77.042	36.164	78.427	36.457	9.356	5.229
		Ukupno	3.257.293	2.386.752	3.401.273	1.938.901	2.787.351	1.429.827	3.145.025	1.653.697	235.183	127.372
020713	"Svježi ili rashlađeni komadi kokošnjeg mesa i unutrašnji organi, kokoši vrste ""Gallus domesticus"""	Slovenija	1.819.254	843.195	3.108.547	932.733	4.347.486	1.299.530	4.511.933	1.215.635	324.493	82.803
		Sjeverna Makedonija	1.000.878	332.397	1.043.046	286.701	998.157	267.758	1.209.268	302.544	97.326	24.003
		Crna Gora	421.667	128.730	542.407	134.475	654.854	152.738	737.582	169.783	43.399	10.010
		Austrija	1.020.939	443.497	280.392	117.143	224.736	115.726	667.017	154.217	99.533	15.808
		Mađarska	6	3	0	0	0	0	199.598	33.936	0	0
		Ostali	33.132	33.714	10.330	13.780	38.589	14.723	113.159	188.339	12.671	40.618
		Ukupno	4.295.876	1.781.536	4.984.722	1.484.831	6.263.822	1.850.475	7.438.557	2.064.453	577.422	173.243
020714	"Zamrznuto meso isječeno na komade i unutrašnji organi, kokoši vrste ""Gallus domesticus"""	Bosna i Hercegovina	1.262.929	1.907.360	1.947.888	2.583.381	1.823.184	2.461.705	1.916.360	2.608.072	110.982	154.586
		Austrija	259.774	100.436	612.042	133.562	458.969	85.976	486.426	110.911	42.342	10.696
		Crna Gora	280.774	89.953	389.399	112.382	485.495	119.160	423.455	102.589	23.473	4.930
		Slovenija	676.631	262.622	665.332	195.164	1.081.981	296.619	412.526	129.579	12.105	2.558
		Vijetnam	0	0	0	0	0	0	300.146	347.680	0	0
		Ostali	729.398	782.894	1.027.089	907.054	958.310	515.323	750.450	345.456	78.347	19.681
		Ukupno	3.209.506	3.143.265	4.641.750	3.931.543	4.807.939	3.478.782	4.289.363	3.644.288	267.249	192.451
020724 - 020760	Ostalo peradsko meso (puretina, patke, guske)	Srbija	2.115.509	709.103	2.914.836	728.225	4.029.625	919.275	3.530.159	842.538	266.995	58.358
		Bosna i Hercegovina	2.884.108	837.540	3.321.428	823.385	3.454.339	894.778	3.105.279	947.360	285.249	69.836
		Slovenija	1.780.283	416.316	3.190.121	588.952	2.254.648	393.117	1.470.075	244.991	113.048	17.399
		Sjeverna Makedonija	455.323	113.896	610.199	116.383	691.350	123.267	752.957	135.507	62.546	11.772
		Crna Gora	411.440	90.436	509.662	94.598	575.405	97.956	657.834	99.515	48.603	7.124
		Ostali	137.241	34.283	458.279	126.556	466.282	141.613	66.640	22.315	12.001	1.684
		Ukupno	7.783.904	2.201.573	11.004.525	2.478.098	11.471.649	2.570.005	9.582.944	2.292.225	788.442	166.172
Ukupno (0207)		19.813.920	10.159.539	25.854.162	10.598.888	27.000.771	10.002.382	26.138.525	10.328.585	2.012.616	716.956	

*privremeni podaci

Vanjsko trgovinska razmjena peradi

I. - I. 2025. godine

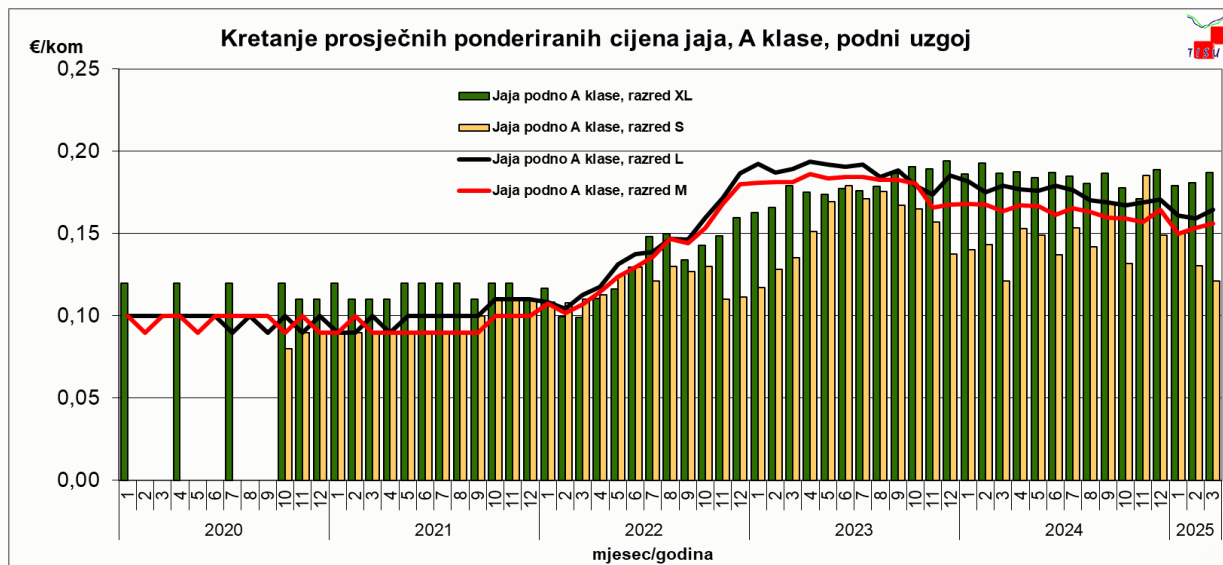
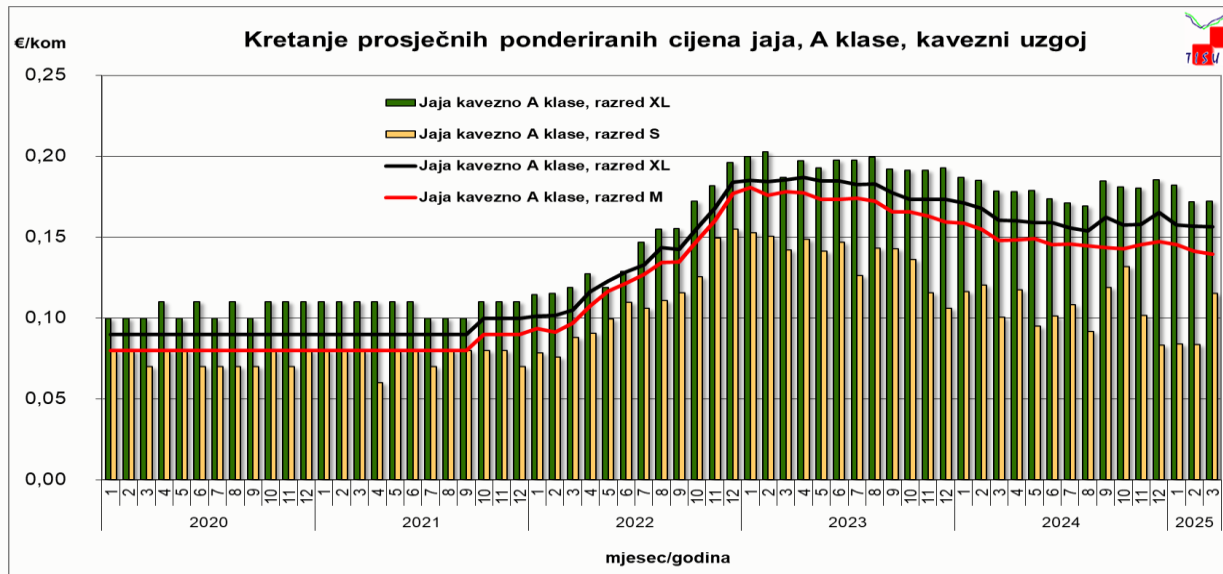
Uvoz			2021		2022		2023		2024		I. - I. 2025*	
			Vrijednost EUR	Količina (kg)	Vrijednost EUR	Količina (kg)	Vrijednost EUR	Količina (kg)	Vrijednost EUR	Količina (kg)	Vrijednost EUR	Količina (kg)
20711	"Svježe ili rashlađeno kokošje meso vrste ""Gallus domesticus""; neisječeno na komade"	Slovenija	869.739	273.053	694.629	315.705	926.746	391.216	765.800	323.637	44.941	20.195
		Italija	68.838	27.697	49.329	11.278	31.124	5.876	204.155	86.604	99	14
		Bosna i Hercegovina	29.838	18.368	98.624	50.643	175.284	81.189	64.205	30.052	0	0
		Mađarska	19.347	11.250	38.652	15.292	78.925	31.485	25.484	9.487	851	312
		Francuska	0	0	0	0	0	0	18.028	1.152	600	50
		Ostali	1.945	1.030	7.180	2.234	4.276	2.568	8.282	3.968	0	0
		Ukupno	989.707	331.397	888.414	395.154	1.216.355	512.333	1.085.954	454.901	46.491	20.571
020712	"Zamrznuto kokošje meso vrste ""Gallus domesticus""; neisječeno na komade"	Nizozemska	11.969	7.583	36.031	18.506	14.854	7.297	105.998	56.226	0	0
		Slovačka	35.144	23.854	18.313	9.256	26.453	13.163	38.565	16.121	0	0
		Italija	5.471	2.778	21.624	4.402	20.509	2.869	27.220	3.297	542	67
		Slovenija	15.279	13.090	103.693	80.723	25.148	14.329	17.159	4.999	483	173
		Mađarska	32.489	20.803	2.988	1.593	9.061	3.797	14.367	6.138	0	0
		Ostali	20.805	12.724	130.363	35.720	33.134	12.072	0	0	0	0
		Ukupno	121.157	80.832	313.012	150.200	129.159	53.527	203.309	86.780	1.025	240
020713	"Svježi ili rashlađeni komadi kokošjeg mesa i unutrašnji organi, kokoši vrste ""Gallus domesticus"""	Mađarska	3.120.260	1.289.489	5.381.027	1.720.146	7.233.168	2.461.204	8.694.166	2.855.989	638.241	187.286
		Slovenija	2.976.346	1.087.799	4.979.885	1.566.888	6.017.670	2.053.376	6.873.618	2.910.653	619.458	254.041
		Bosna i Hercegovina	1.252.982	486.206	5.940.134	1.660.474	3.453.170	1.083.380	4.658.203	1.435.099	162.725	54.100
		Rumunjska	980.408	332.685	0	0	4.088.348	1.277.230	2.865.401	720.011	242.709	56.173
		Poljska	1.795.181	746.597	518.167	180.914	2.702.765	865.474	2.447.614	670.013	128.564	28.732
		Ostali	1.199.346	372.934	1.596.450	283.709	2.649.898	603.630	2.569.362	586.848	337.669	72.405
		Ukupno	11.324.523	4.315.709	18.415.663	5.412.130	26.145.019	8.344.295	28.108.364	9.178.613	2.129.366	652.737
020714	"Zamrznuto meso isječeno na komade i unutrašnji organi, kokoši vrste ""Gallus domesticus"""	Nizozemska	6.285.116	2.543.156	9.664.327	2.356.036	9.137.557	2.910.163	13.679.654	3.684.936	786.785	180.264
		Danska	3.859.400	1.947.570	5.668.709	3.911.240	5.827.925	4.815.726	4.556.313	3.146.928	496.556	214.205
		Belgija	422.814	475.818	890.953	536.008	1.457.270	448.275	2.576.487	726.007	292.852	63.935
		Poljska	1.250.956	637.797	2.202.641	1.277.482	2.342.465	1.220.837	2.165.834	957.193	78.352	57.036
		Mađarska	2.047.985	1.447.944	1.966.708	826.273	2.316.231	773.533	1.209.992	524.277	403	99
		Ostali	2.734.859	2.586.176	3.494.323	1.877.427	3.739.407	2.329.543	3.513.651	3.568.388	321.796	296.487
		Ukupno	16.601.130	9.638.461	23.887.661	10.784.467	24.820.855	12.498.077	27.701.931	12.607.730	1.976.744	812.026
020724 - 020760	Ostalo peradsko meso (puretina, patke, guske)	Poljska	2.095.243	619.192	4.958.466	1.031.688	9.218.569	2.066.035	12.525.976	2.911.390	1.079.269	175.549
		Mađarska	8.553.803	2.893.023	8.357.881	1.983.475	7.539.546	1.622.230	8.466.827	2.359.872	597.912	154.196
		Italija	2.663.556	1.318.495	4.115.894	1.147.212	5.937.642	1.588.948	5.643.077	1.575.498	577.656	119.269
		Nizozemska	471.742	126.185	2.794.823	694.017	2.213.949	509.957	3.070.263	675.392	141.848	24.684
		Slovenija	1.811.331	876.067	2.484.572	1.102.391	2.568.496	1.048.995	2.919.220	1.345.480	227.034	93.391
		Ostali	3.121.042	1.085.476	2.896.955	845.583	3.302.139	1.008.826	4.944.558	1.270.182	215.928	72.843
		Ukupno	18.716.717	6.918.438	25.608.591	6.804.366	30.780.341	7.844.990	37.569.921	10.137.813	2.839.647	639.931
Ukupno (0207)			47.753.234	21.284.837	69.113.341	23.546.317	83.091.729	29.253.222	94.669.479	32.465.837	6.993.273	2.125.505

*privremeni podaci

Prosječne veleprodajne cijene konzumnih jaja u RH (€/kom)

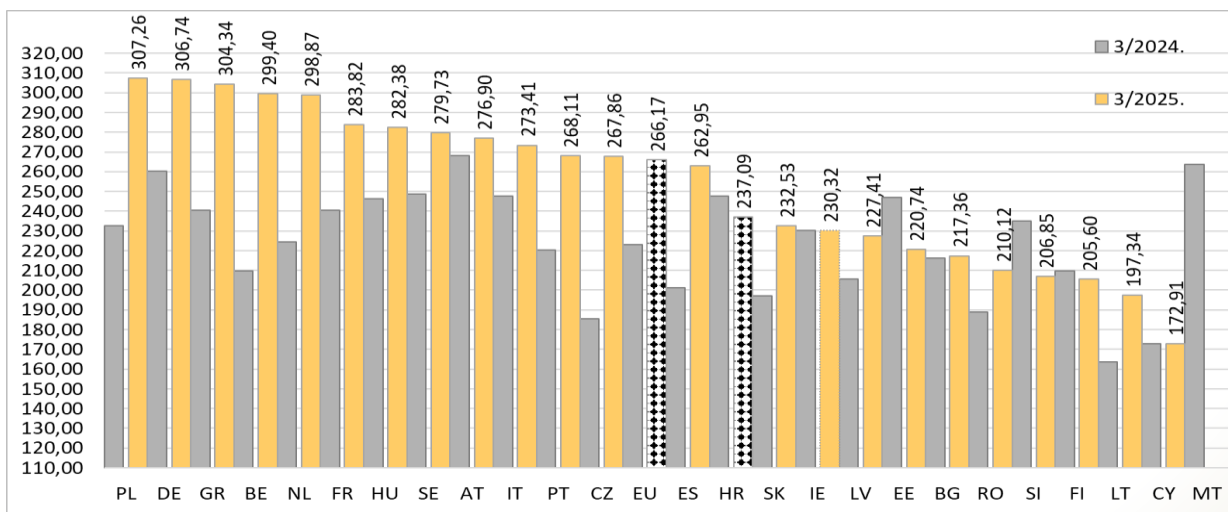
Konzumna jaja, klasa A 3. mj. - 2025	Prosjek/average/ €/kom	Promjena 3. mj. 2025./ 2. mj. 2025.	Promjena 3. mj. 2025./2024.
Kavezni uzgoj / razred /			
XL	0,17	0,12%	- 3,53%
L	0,16	- 0,19%	- 2,43%
M	0,14	- 1,13%	- 5,54%
S	0,12	34,47%	14,40%
Podni uzgoj / razred /			
XL	0,19	3,43%	0,11%
L	0,16	3,39%	- 8,20%
M	0,16	1,63%	- 4,70%
S	0,12	- 7,35%	- 0,16%

Prikaz kretanja veleprodajnih cijena konzumnih jaja u RH (€/kom)



Pregled prosječnih mjesečnih veleprodajnih cijena jaja razred (L&M) u EU (EUR/100 kg)

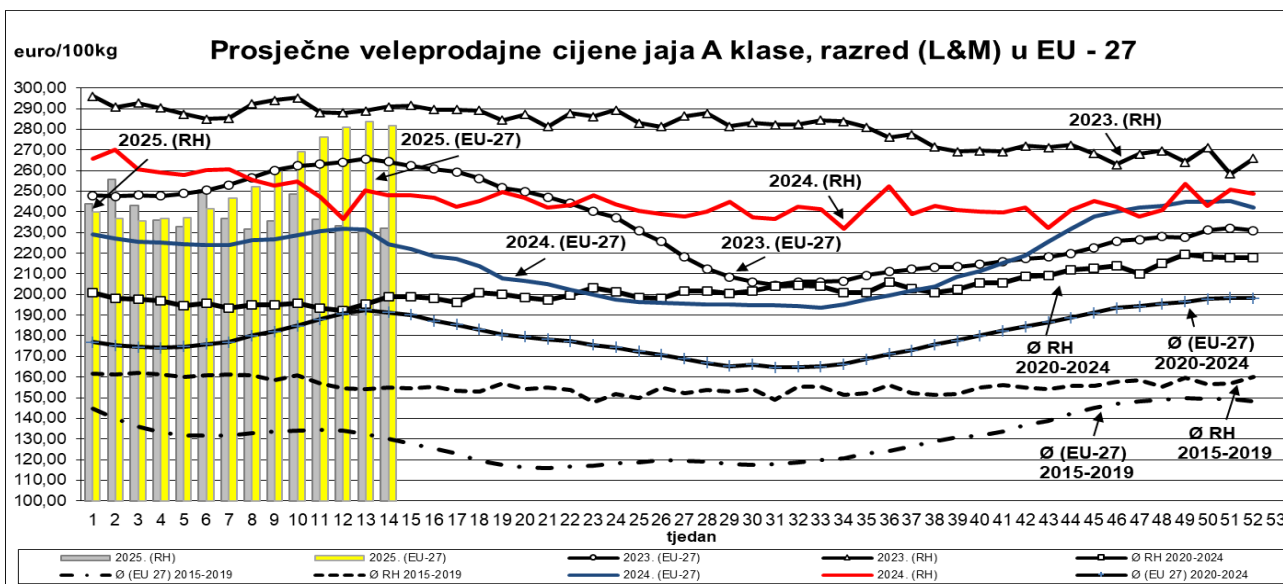
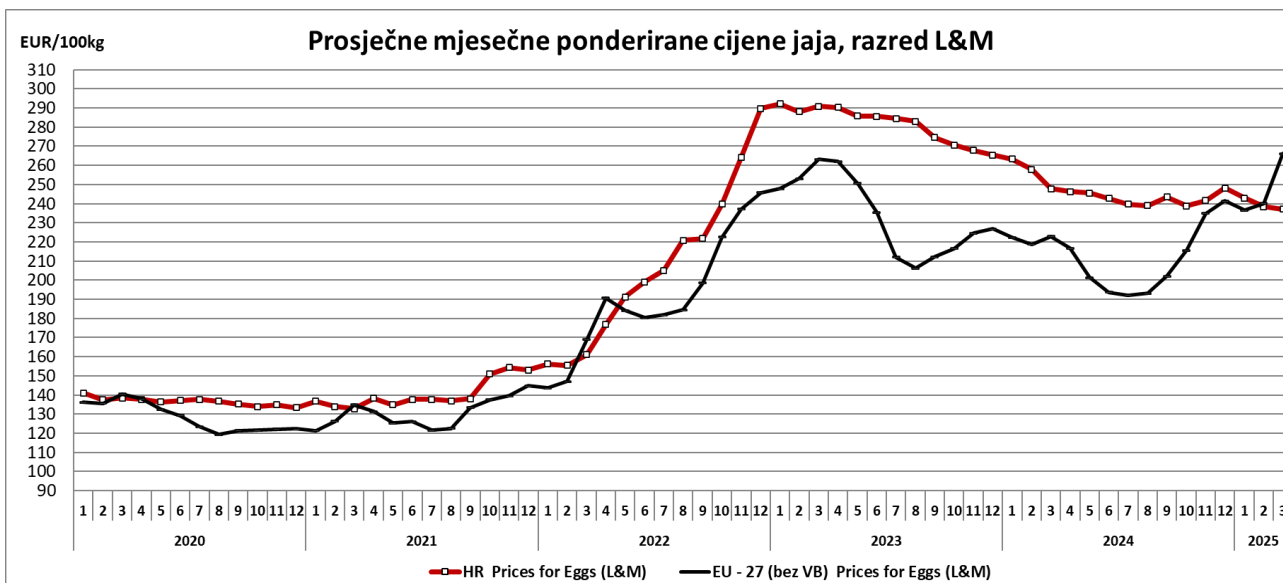
država	godina			1'25'	2'25'	3'25'	razlika u %	razlika u %	razlika u %
	2022	2023	2024				/ 325'	/ 325'	/ 325'
							/ 125'	/ 225'	/ 324'
Belgija	193,43	224,41	204,38	223,16	248,80	299,40	34,16	20,34	42,79
Bugarska	166,99	209,52	192,55	186,24	182,84	217,36	16,71	18,88	0,49
Češka	155,58	203,42	178,63	229,01	222,47	267,86	16,96	20,41	44,43
Danska				c	c	c			
Njemačka	178,85	238,19	226,45	233,30	273,09	306,74	31,48	12,32	17,83
Estonija	186,13	222,03	230,06	213,07	220,64	220,74	3,60	0,05	-10,59
Grčka	188,63	235,35	253,69	290,96	302,41	304,34	4,60	0,64	26,53
Španjolska	149,93	215,99	192,86	220,67	218,86	262,95	19,16	20,14	30,72
Francuska	200,50	237,71	220,99	243,70	246,99	283,82	16,46	14,91	18,07
Hrvatska	202,65	281,46	246,18	242,96	238,47	237,09	-2,42	-0,58	-4,29
Irska	171,00	230,74	230,18	227,62	231,17	230,32	1,19	-0,36	-0,03
Italija	233,09	262,17	243,75	269,10	273,41	273,41	1,60	0,00	10,42
Cipar	171,69	172,60	172,90	172,91	172,91	172,91	0,00	0,00	0,00
Letonija	162,96	206,52	190,99	208,48	220,05	227,41	9,08	3,35	10,64
Litva	138,64	188,61	162,69	166,53	176,15	197,34	18,50	12,03	20,53
Mađarska	188,39	249,80	214,89	263,97	258,77	282,38	6,97	9,12	14,65
Malta	194,25	245,00	257,00						
Nizozemska	189,75	232,87	206,10	221,69	253,39	298,87	34,81	17,95	33,12
Austrija	249,92	271,47	267,90	275,52	274,84	276,90	0,50	0,75	3,23
Poljska	192,50	243,26	215,26	252,28	264,53	307,26	21,79	16,15	32,04
Portugal	187,77	242,46	221,33	247,89	243,68	268,11	8,16	10,03	21,73
Rumunjska	142,26	196,08	183,32	200,45	204,86	210,12	4,82	2,57	11,19
Slovenija	168,97	229,00	224,52	207,12	206,63	206,85	-0,13	0,11	-11,92
Slovačka	163,39	222,90	193,32	232,13	218,29	232,53	0,17	6,52	18,02
Finska	185,40	209,46	208,96	206,48	204,23	205,60	-0,43	0,67	-1,93
Švedska	207,18	241,93	258,60	271,33	272,71	279,73	3,09	2,58	12,44
EU - 27 (bez VB)	186,92	234,26	216,80	236,59	240,07	266,17	12,50	10,87	19,41
RH *	202,65	281,46	246,18	242,96	238,47	237,09	-2,42	-0,58	-4,29
Razlika (RH-EU) eura/100kg	15,74	47,20	29,38	6,37	-1,59	-29,08			
RH/EU indeks	108	120	114	103	99	89			



Nazad na Pregled

Izvor: TISUP
 Obrada: Ministarstvo poljoprivrede, šumarstva i ribarstva

Prikaz kretanja veleprodajnih cijena jaja (razred L& M) u EU i RH (EUR/100 kg)



Pregled prosječnih godišnjih cijena u RH (€/kom)

- veleprodajne cijene **jaja** (€/kom)

Proizvod	godina												Promjena		
	2013	2014	2015	2016	2017	2018	2019	2020	2021	2022	2023	2024	2024 2023	2024 2022	2024 2021
Jaja kavezno A klase, razred XL	0,13	0,12	0,11	0,12	0,11	0,11	0,11	0,10	0,11	0,15	0,19	0,18	-7,92%	19,40%	62,82%
Jaja kavezno A klase, razred L	0,12	0,10	0,10	0,11	0,10	0,10	0,09	0,09	0,09	0,14	0,18	0,16	-11,69%	14,43%	78,00%
Jaja kavezno A klase, razred M	0,11	0,10	0,10	0,10	0,10	0,09	0,08	0,08	0,08	0,13	0,17	0,15	-14,16%	13,31%	84,13%
Jaja kavezno A klase, razred S	0,10	0,09	0,09	0,09	0,09	0,08	0,08	0,07	0,07	0,11	0,14	0,10	-27,26%	-10,00%	41,43%
Jaja podno A klase, razred XL		C			C	C	0,12	0,12	0,12	0,12	0,19	0,19	-0,11%	54,25%	54,25%
Jaja podno A klase, razred L		0,12	0,12	0,12	0,12	0,12	0,10	0,10	0,10	0,14	0,19	0,17	-6,39%	24,43%	74,20%
Jaja podno A klase, razred M		0,12	0,11	0,11	0,11	0,11	0,10	0,10	0,09	0,13	0,18	0,16	-8,91%	25,85%	81,78%
Jaja podno A klase, razred S		0,08	0,09	0,08	0,10	0,08	0,09	0,09	0,08	0,12	0,16	0,14	-8,71%	17,92%	76,88%

Izvor: TISUP

Samodostatnost jaja u RH

%	2013.	2014.	2015.	2016.	2017.	2018.	2019.	2020.	2021.	2022.	2023.	Indeks 2023./2022.
Jaja	94,60	90,18	80,81	87,02	86,24	83,61	86,78	92,57	100,16	80,23	84,20	104,95

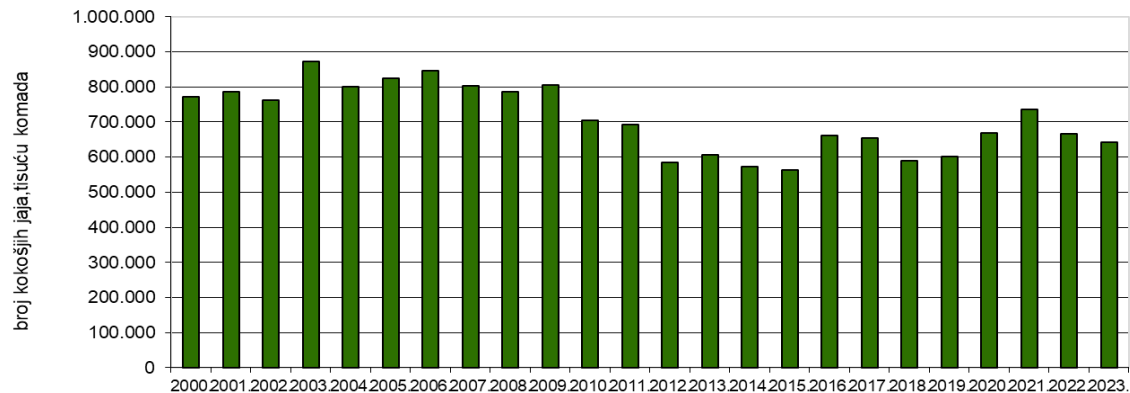
Izvor: Agronomski fakultet Sveučilišta u Zagrebu i Državni zavod za statistiku

Obrada: Ministarstvo poljoprivrede, šumarstva i ribarstva

Proizvodnja kokošjih jaja i broj kokoši nesilica u RH

	Broj kokoši nesilica na dan 1. prosinca (2000-2021) na dan 1. studenoga (2022 -			Proizvodnja kokošjih jaja			
	broj, 000. klijunova	stopa promjene u odnosu na prethodnu godinu		000. kom	stopa promjene u odnosu na prethodnu godinu		prosječan broj jaja po nesilici
		broj klijunova, 000 klijunova	(%)		broj jaja, 000 kom	(%)	
2000.	...			771.391			
2001.	...			786.819	15.428	2,0	
2002.	...			761.620	-25.199	-3,2	
2003.	...			872.978	111.358	14,6	
2004.	...			800.888	-72.090	-8,3	
2005.	...			823.873	22.985	2,9	
2006.	5.758			845.600	21.727	2,6	147
2007.	5.530	-228	-4,0	803.765	-41.835	-4,9	145
2008.	5.486	-44	-0,8	787.304	-16.461	-2,0	144
2009.	5.673	187	3,4	805.166	17.862	2,3	142
2010.	4.358	-1.315	-23,2	704.119	-101.047	-12,5	162
2011.	4.079	-279	-6,4	691.791	-12.328	-1,8	170
2012.	3.696	-383	-9,4	584.957	-106.834	-15,4	158
2013.	3.979	283	7,7	605.553	20.596	3,5	152
2014.	3.722	-257	-6,4	572.003	-33.550	-5,5	154
2015.	3.017	-705	-18,9	564.305	-7.698	-1,3	187
2016.	3.497	479	15,9	662.472	98.167	17,4	189
2017.	3.483	-14	-0,4	653.901	-8.571	-1,3	188
2018.	2.778	-705	-20,2	589.073	-64.828	-9,9	212
2019.	2.688	-90	-3,2	602.247	13.174	2,2	224
2020.	2.952	264	9,8	668.926	66.679	11,1	227
2021.	3.229	277	9,4	736.217	67.291	10,1	228
2022.	2.893	-336	-10,4	666.969	-69.248	-9,4	231
2023.	2.775	-118	-4,1	642.550	67.292	-3,7	232

Proizvodnja kokošjih jaja 2000. - 2023. godine



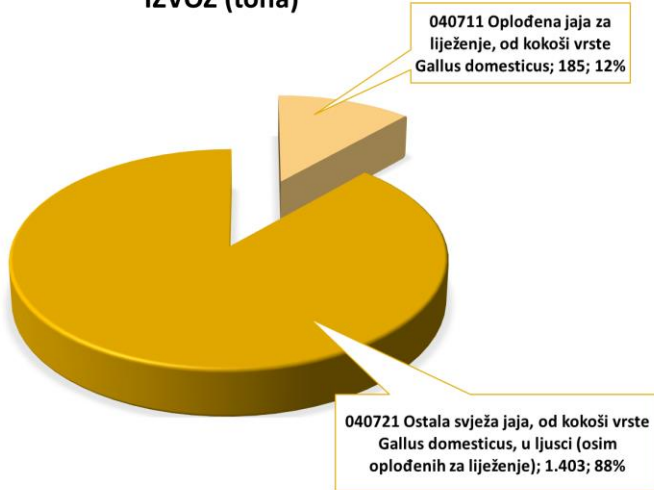
Vanjsko trgovinska razmjena jaja

GL.CT.	Naziv skupine*	I. - I. 2024.		I. - I. 2025.						Index I. - I. 2025. / I. - I. 2024.				Pokrivenost uvoza izvozom (EUR) %		Index I. - I. 2025. / I. - I. 2024.	
		Balanca		Izvoz		Uvoz		Balanca		Izvoz		Uvoz		I. - I. 2024.	I. - I. 2025.	Balanca	
		Količina, t	Vrijednost, EUR	Količina, t	Vrijednost, EUR	Količina, t	Vrijednost, EUR	Količina, t	Vrijednost, EUR	Količina, t	Vrijednost, EUR	Količina, t	Vrijednost, EUR			Količina, t	Vrijednost, EUR
040711	Oplođena jaja za liježenje, od kokoši vrste Gallus domesticus	-104	-446.857	185	320.645	246	887.437	-60	-566.792	566	289	180	159	20	36	58,3	126,8
040719	Oplođena jaja peradi i ptičja jaja za liježenje (osim od kokoši vrste Gallus domesticus)	-14	-182.081	0	0	13	174.543	-13	-174.543			94	96	0	0	94,3	95,9
040721	Ostala svježa jaja, od kokoši vrste Gallus domesticus, u ljusci (osim oplođenih za liježenje)	6	-84.901	1.403	2.243.329	1.528	2.158.314	-125	85.015	391	397	434	332	87	104	2.101,3	200,1
040729	Ostala svježa ptičja jaja, u ljusci (osim od kokoši vrsta Gallus domesticus i oplođenih za liježenje)	0	-250	0	0	28	56.560	-28	-56.560			116.214	22.624	0	0	116.213,9	22.624,0
040790	Ptičja jaja, u ljusci, konzervirana ili kuhana	-5	-100.804	0	0	3	48.289	-3	-48.289			61	48	0	0	61,4	47,9
	UKUPNO (0407)	-117	-814.893	1.588	2.563.974	1.819	3.325.143	-231	-761.169	405,8	379,6	358,0	223,1	45,32	77,11	197,7	93,41
	UKUPNO (HS 01-24; 29, 33, 35, 38, 41, 43, 50, 51, 52 i 53)	33.210	-173.036.686	286.787	306.962.070	285.753	502.461.368	1.034	-195.499.298	93,2	105,9	104,1	108,5	62,63	61,09	3,1	113,0

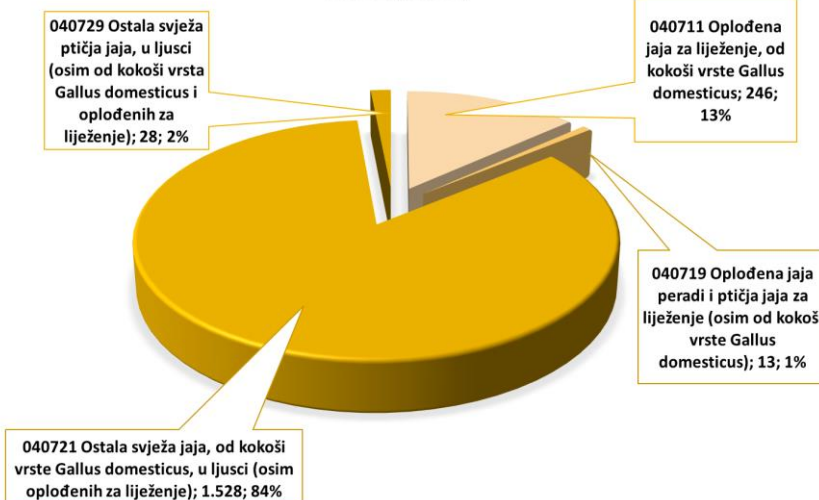
Napomena:
Podaci za 2024.i 2025. godinu su PRIVREMENI

Vanjsko trgovinska razmjena jaja I. – I. 2025. godine

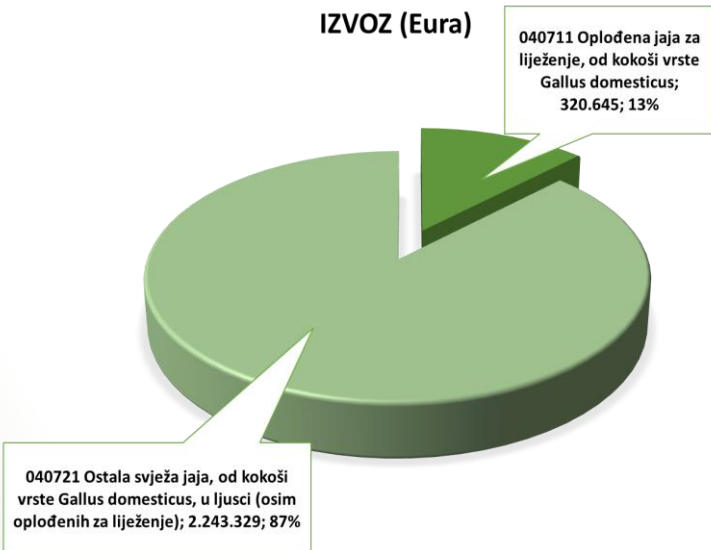
IZVOZ (tona)



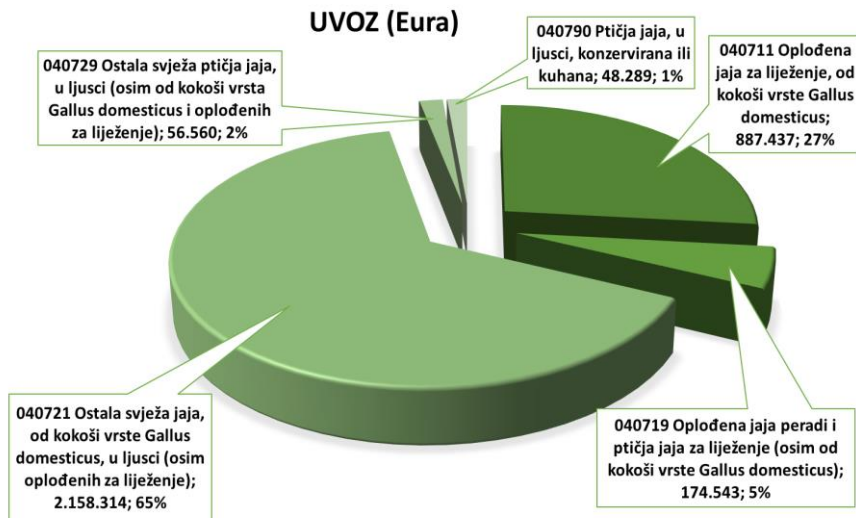
UVOZ (tona)



IZVOZ (Eura)



UVOZ (Eura)



Vanjsko trgovinska razmjena jaja

I. – I. 2025. godine

Izvoz			2021		2022		2023		2024		I. - I. 2025*	
			Vrijednost EUR	Količina (kg)	Vrijednost EUR	Količina (kg)	Vrijednost EUR	Količina (kg)	Vrijednost EUR	Količina (kg)	Vrijednost EUR	Količina (kg)
040711	Oplodena jaja za liježenje, od kokoši vrste Gallus domesticus	Mađarska	1.082.756	360.590	1.278.699	347.168	1.018.534	282.826	1.388.843	375.640	99.879	25.848
		Italija	0	0	0	0	0	0	221.562	150.824	220.766	159.523
		Belgija	0	0	0	0	0	0	106.759	27.576	0	0
		Bosna i Hercegovina	294.607	84.240	129.351	33.322	155.515	39.942	80.494	18.308	0	0
		Slovenija	0	0	8.896	2.376	0	0	0	0	0	0
		Ostali	319	271	0	0	0	0	0	0	0	0
	Ukupno	1.377.682	445.101	1.416.946	382.866	1.174.049	322.768	1.797.658	572.348	320.645	185.371	
040721	Ostala svježa jaja, od kokoši vrste Gallus domesticus, u ljusci (osim oplodjenih jaja za liježenje)	Španjolska	0	0	0	0	0	0	6.575.055	3.950.451	1.082.237	716.814
		Njemačka	106.615	113.836	340	130	82.719	39.298	1.410.305	766.566	64.560	38.439
		Austrija	1.144.357	1.252.746	1.136.959	741.337	1.454.305	733.346	1.338.105	706.027	119.507	55.291
		Mađarska	151.044	152.944	332.298	300.567	131.004	92.544	1.331.255	678.315	257.529	110.907
		Slovenija	476.672	416.452	375.348	245.806	306.517	153.537	653.363	374.572	3.637	991
		Ostali	151.466	185.547	506.038	370.047	627.634	475.398	1.455.522	954.883	715.859	480.411
	Ukupno	2.030.154	2.121.525	2.350.983	1.657.886	2.602.179	1.494.124	12.763.605	7.430.813	2.243.329	1.402.853	
040729	Ostala svježa ptičja jaja, u ljusci (osim od kokoši vrsta Gallus)	Austrija	40	18	0	0	0	0	0	0	0	0
		Ukupno	40	18	0	0	0	0	0	0	0	0
040790	Ptičja jaja, u ljusci, konzervirana ili kuhana	Slovenija	0	0	0	0	0	0	291	22	0	0
		Ukupno	0	0	0	0	0	0	291	22	0	0
Ukupno (0407)			3.407.876	2.566.644	3.767.929	2.040.752	3.776.228	1.816.892	14.561.554	8.003.184	2.563.974	1.588.224

*privremeni podatci

Vanjsko trgovinska razmjena jaja

I. – I. 2025. godine

Uvoz		2021		2022		2023		2024		I. - I. 2025*		
		Vrijednost EUR	Količina (kg)	Vrijednost EUR	Količina (kg)	Vrijednost EUR	Količina (kg)	Vrijednost EUR	Količina (kg)	Vrijednost EUR	Količina (kg)	
040711	Oplođena jaja za liježenje, od kokoši vrste Gallus domesticus	Njemačka	1.532.833	464.170	1.491.002	373.899	1.823.744	436.646	4.934.255	1.369.961	556.914	135.162
		Mađarska	847.165	247.331	860.462	210.942	354.164	75.527	909.785	192.217	73.500	14.058
		Slovenija	3.767.277	1.215.015	4.930.482	1.304.648	3.867.245	825.996	843.176	236.494	0	0
		Italija	189.957	58.054	155.626	39.334	41.561	7.590	550.323	296.300	35.441	5.616
		Španjolska	0	0	0	0	36.681	1.770	188.227	12.801	46.883	4.812
		Ostali	73.549	16.072	54.205	8.839	0	0	105.262	54.329	174.699	86.188
		Ukupno	6.410.781	2.000.642	7.491.777	1.937.662	6.123.395	1.347.529	7.531.028	2.162.101	887.437	245.836
040719	Oplođena jaja peradi i ptičja jaja za liježenje (osim od kokoši vrste Gallus domesticus)	Francuska	1.170.696	99.134	1.106.645	95.431	1.120.084	85.666	1.209.405	83.115	105.563	7.623
		Mađarska	257.250	27.139	413.870	32.503	420.378	39.054	556.857	48.087	0	0
		Češka	24.750	4.726	105.953	13.100	39.776	6.280	147.574	25.130	13.932	2.200
		Italija	0	0	0	0	1.074	196	1.131	196	0	0
		Poljska	0	0	0	0	0	0	0	0	55.048	3.115
		Ostali	200.687	14.660	0	0	0	0	0	0	0	0
		Ukupno	1.653.383	145.659	1.626.468	141.034	1.581.312	131.196	1.914.967	156.528	174.543	12.938
040721	Ostala svježa jaja, od kokoši vrste Gallus domesticus, u ljusci (osim oplođenih jaja za liježenje)	Ukrajina	0	0	0	0	70.128	36.976	8.221.206	5.827.665	1.689.164	1.291.500
		Poljska	1.743.764	1.657.464	2.490.502	1.532.637	3.251.312	1.645.511	3.079.222	1.600.550	141.572	51.840
		Italija	349.615	304.186	765.179	360.513	3.033.657	1.065.775	1.954.192	786.055	1.046	310
		Njemačka	819.220	822.161	1.597.359	1.006.009	1.638.971	876.300	1.261.049	764.562	230	8
		Slovačka	30.688	34.933	1.156.809	694.528	921.839	441.668	1.114.069	637.210	187.445	92.531
		Ostali	1.720.184	1.803.771	3.274.447	2.016.501	4.122.991	2.410.928	2.240.422	1.558.215	138.857	92.093
		Ukupno	4.663.471	4.622.515	9.284.296	5.610.187	13.038.898	6.477.158	17.870.160	11.174.257	2.158.314	1.528.283
040729	Ostala svježa ptičja jaja, u ljusci (osim od kokoši vrsta Gallus domesticus i oplođenih jaja za liježenje)	Mađarska	0	0	0	0	0	0	431.618	258.820	0	0
		Slovačka	0	0	0	0	0	0	421.187	226.028	0	0
		Italija	75	11	282	54	126.696	37.701	200.944	127.949	56.560	28.449
		Slovenija	0	0	146.671	89.831	117.579	62.658	27.481	17.539	0	0
		Danska	0	0	0	0	0	0	76	25	0	0
		Ostali	5.082	441	28	2	22	8	0	0	0	0
		Ukupno	5.157	452	146.981	89.887	244.297	100.368	1.081.306	630.361	56.560	28.449
040790	Ptičja jaja, u ljusci, konzervirana ili kuhana	Njemačka	664.052	30.290	803.388	40.703	819.126	33.081	909.805	43.155	37.831	1.457
		Austrija	3.967	870	35.878	7.217	120.051	20.387	118.995	21.396	7.296	1.310
		Danska	0	0	0	0	0	0	1.475	300	3.162	600
		Italija	485	45	836	82	1.100	109	635	62	0	0
		Slovenija	0	0	0	0	0	0	28	6	0	0
		Ostali	534	41	14.602	43	7.302	21	0	0	0	0
		Ukupno	669.038	31.247	854.704	48.044	947.579	53.599	1.030.938	64.919	48.289	3.367
Ukupno (0407)		13.401.830	6.800.514	19.404.226	7.826.813	21.935.481	8.109.849	29.428.399	14.188.166	3.325.143	1.818.873	

*privremeni podatci



Autor: Marijana Kojić Jurinić, dipl.ing.agr.
Suradnik: Zoran Miščević, mag.oec.

MINISTARSTVO POLJOPRIVREDE
ŠUMARSTVA I RIBARSTVA
Tržišni cjenovni informacijski sustav u poljoprivredi
Ulica grada Vukovara 78
10000 Zagreb
Hrvatska

tel/fax: 01/ 610-66-35
e-mail: tisup@mps.hr
<https://tisup.mps.hr/>