



MINISTARSTVO POLJOPRIVREDE RH



## *TRŽIŠTE STOKE, MESA I MESNIH PRERAĐEVINA*

*OŽUJAK 2024.*

**TRUPOVI**

**RH**

**MESO**

**EU**

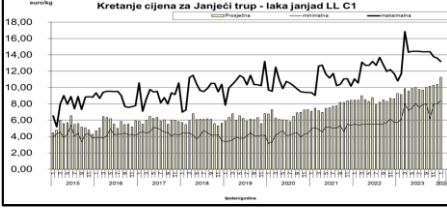
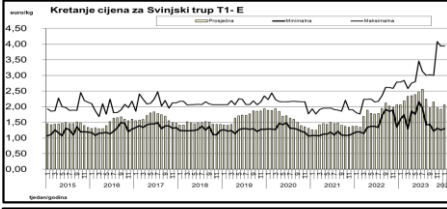
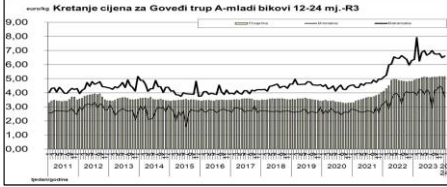
**Pregled mjesečnih otkupnih cijena trupova u Euro/kg hladnog trupa**  
**Monthly prices of carcasses - Euro/kg cold carcas**

PROIZVOD Product	2024 - Hrvatska / Croatia			2023		
	Veljača February		Siječanj January	Veljača February		Veljača February
	min	max	prosjeck - average	prosjeck - average	prosjeck - average	prosjeck - average
<b>Goveda</b>						
Govedi trup A R3	4.11	6.65	5.12	5.16	-0.63	4.96
Govedi trup D O3	2.68	5.11	4.29	3.77	14.02	3.65
Govedi trup E R3	3.88	6.97	5.03	5.04	-0.26	4.89
<b>Svinje</b>						
T1- S	1.34	3.54	2.14	2.17	-1.23	2.16
T1- E	1.34	3.54	2.03	2.07	-2.01	2.19
T2	1.28	3.61	1.97	1.66	18.66	2.22
<b>Janjad</b>						
teška janjad - HL R	9.74	13.20	12.02	12.18	-1.31	9.14
teška janjad - HL O	10.93	13.20	11.97	11.19	6.96	C
laka janjad LL C1	10.00	18.16	11.17	11.23	-0.48	9.14

\*Ive cijene su bez PDV-a u knjig hladnog trupa, prices are without VAT (13 %), C = povjerljiv podatak (confidential data)

Geografska podjela: RH Podregije  
U razdoblju: od 01.02.2024 do: 29.02.2024  
Usporedba u razdobljima: od 01.12.2023 do: 31.12.2023

Proizvod	Tip	Dobitak	Izuz Prahoge			Spremnosnost / zamrzavanje			Iznoska
			Cijena	Stara	Nov	Cijena	Stara	Nov	
telesna poltovica	Prosjek	6,30	6,90	6,80	7,10	6,90	6,12	6,84	
telesni mlanski rez	Prosjek	7,70	7,50	8,20	7,76	7,60	6,18	7,75	
telesni broj bez kostiju	Prosjek	10,20	9,90	0,40	14,32	14,82	-0,90	11,80	

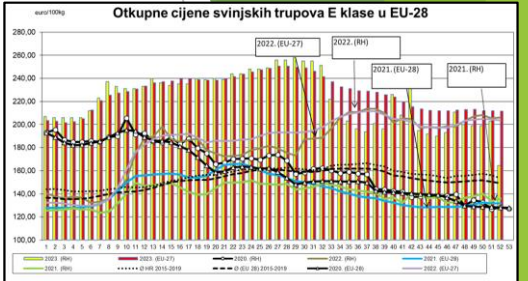
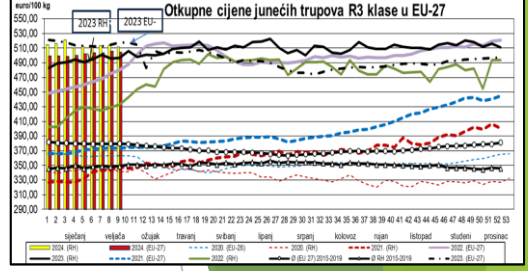
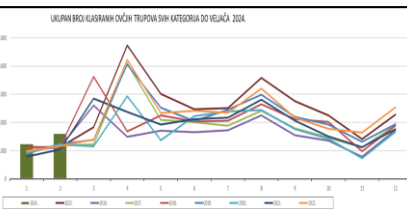
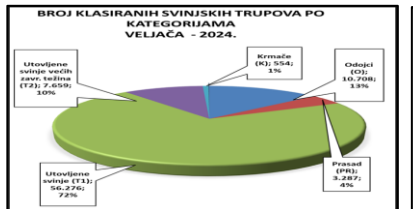
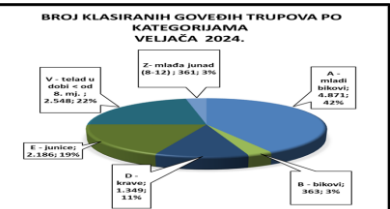


Prosječne cijene za govedu mlanski rez, Prosječne cijene za janjad, Prosječne cijene za junaci mlanski rez, Prosječne cijene za odojak, Prosječne cijene za svinjska potovica (komplet), Prosječne cijene za telesna poltovica

Kategorija	A - mladi bikovi mladi od 24 m	B - mladi bikovi od 30 do 36 m	C - mladi bikovi od 36 do 42 m	D - mladi bikovi od 42 do 48 m	E - mladi bikovi od 48 do 54 m	F - mladi bikovi od 54 do 60 m
2016	73.872	3.651	13	20.974	28.810	3.262

Kategorija	Odstao (S)	Pravci (F)	Usporebnost (S)	Usporebnost (F)	Krmaze (S)	Mladi (S)	Stari (S)	Ukupno (S)
2016	219.283	53.528	782.260	36.598	33.006	31	1.201	1.270.276

	2016	2017	2018	2019	2020	2021	2022	2023	2024
Ukupno	5.851	5.182	4.518	4.316	3.885	3.483	4.328	4.527	3.901



**CIJENE**

**PROIZVODNJA**

**UVOZ - IZVOZ**

**Uvoz mesa i jestivih klaoničkih proizvoda I. - XI. 2023. (tona)**

- 0210 Govede meso, svježe, rashlađeno: 6.516, 4%
- 0201 Govede meso, svježe, rashlađeno: 26.158, 18%
- 0202 Govede meso, svježe, rashlađeno u zamrzavanju: 1.426, 1%
- 0203 Svinjsko meso, svježe, rashlađeno u zamrzavanju: 8.344, 6%
- 0210 Govede meso i jestivi klaonički proizvodi: 36.744, 22%
- 0210 Govede meso, svježe, rashlađeno: 7.718, 4%
- 0201 Govede meso, svježe, rashlađeno: 3.980, 3%
- 0202 Govede meso, svježe, rashlađeno u zamrzavanju: 1.166, 0%
- 0203 Svinjsko meso, svježe, rashlađeno u zamrzavanju: 8.406, 3%

**Izvoz mesa i jestivih klaoničkih proizvoda I. - XI. 2023. (tona)**

- 0210 Govede meso, svježe, rashlađeno: 3.880, 32%
- 0201 Govede meso, svježe, rashlađeno: 7.719, 15%
- 0202 Govede meso, svježe, rashlađeno u zamrzavanju: 1.166, 4%
- 0203 Svinjsko meso, svježe, rashlađeno u zamrzavanju: 8.406, 26%

## **Prosječne otkupne cijene hladnih trupova životinja u RH – VELJAČA 2024.**

### A mladi bikovi 12-24 mj. R3 (euro/kg)

Cijena u 2 mjesecu / 2024 u odnosu na 2 mjesec / 2023 viša je 3,36 %

Cijena u 2 mjesecu / 2024 u odnosu na 1 mjesec / 2024 niža je -0,63 %

### Svinjski trup T1- E (euro/kg)

Cijena u 2 mjesecu / 2024 u odnosu na 2 mjesec / 2023 niža je -7,56%

Cijena u 2 mjesecu / 2024 u odnosu na 1 mjesec / 2024 viša je 2,01%

### Janjeći trup - laka janjad LL C1 (euro/kg)

Cijena u 2 mjesecu / 2024 u odnosu na 2 mjesec / 2023 viša je 22,26%

Cijena u 2 mjesecu / 2024 u odnosu na 1 mjesec / 2024 niža je -0,48%

## **Prosječne otkupne cijene hladnih trupova životinja u EU – VELJAČA 2024.**

### A mladi bikovi od 12 do 24 mj R3 (euro/100 kg)

Cijena u 2 mjesecu / 2024 u odnosu na 2 mjesec / 2023 niža je -2,01%

Cijena u 2 mjesecu / 2024 u odnosu na 1 mjesec / 2024 viša je 0,94%

### Svinjskih trupova E klase (euro/100 kg)

Cijena u 2 mjesecu / 2024 u odnosu na 2 mjesec / 2023 niža je -4,37%

Cijena u 2 mjesecu / 2024 u odnosu na 1 mjesec / 2024 viša je 1,23%

VANJSKO TRGOVINSKA RAZMJENA u razdoblju I. - XII. 2023. i promjena ( $\pm\%$ ) u odnosu na isto razdoblje lani

izvoz (KN 01) živih životinja iznosio je 197.772.187 € (+9,3%), a uvoz 210.560.204 € (+28,8%) čime je ostvaren deficit vanjsko trgovinske razmjene u vrijednosti od -12.788.017 €

najveći udio u izvozu imali su KN(0102) Goveda (59,8%) te KN(0103) Svinje (33,7%); najveći udio u uvozu imali su KN(0102) Goveda (67,7%) te KN(0103) Svinje (22,4%);

udio vrijednosti izvoza (KN 01) živih životinja činio je 5,1% ukupne vrijednosti izvoza poljoprivredno-prehrambenih proizvoda, dok je u istom razdoblju udio vrijednosti uvoza živih životinja u ukupnoj vrijednosti uvoza poljoprivredno-prehrambenih proizvoda činio 3,6%

izvoz (KN 02) mesa i jestivih klaoničkih proizvoda iznosio je 123.836.544 € (-5,6%), a uvoz 687.392.738 € (+21,4%) čime je ostvaren deficit vanjsko trgovinske razmjene u vrijednosti od -563.556.194 € (+29,6%);

najveći udio u izvozu imali su KN(0207) Meso peradi i jestivi unutarnji organi (iznutrice) od peradi, svježi rashlađeni ili smrznuti (21,8%) te KN(0201) Goveđe meso, svježe ili rashlađeno (22,9%); najveći udio u uvozu imali su KN(0203) Svinjsko meso svježe, rashlađeno ili zamrznuto (47,7%) te KN(0201) Goveđe meso, svježe ili rashlađeno (22,2%);

udio vrijednosti izvoza (KN 02) mesa i jestivih klaoničkih proizvoda činio je 3,2% ukupne vrijednosti izvoza poljoprivredno-prehrambenih proizvoda, dok je u istom razdoblju udio vrijednosti uvoza mesa i jestivih klaoničkih proizvoda u ukupnoj vrijednosti uvoza poljoprivredno-prehrambenih proizvoda činio 11,8%

Vrijednost uvoza Mesa soljenog, u salamuri, sušenog, dimljenog (KN 0210) činio je 19,3% vrijednosti izvoza živih životinja (KN 01)

# PREGLED PROSJEČNIH OTKUPNIH CIJENA HLADNOG TRUPA U €/KG - RH



Pregled mjesečnih otkupnih cijena trupova u Euro/kg hladnog trupa Monthly prices of carcasses - Euro/kg cold carcass							
2024 - Hrvatska / Croatia						2023	
PROIZVOD Product	Veljača February			Siječanj January	mjeseć II/2024 I/2024 (%)	Veljača February 2023	Veljača 2024/2023 (%)
	min	max	prosjeć - average				
<b>Goveda</b>							
Goveđi trup A R3	4,11	6,65	5,12	5,16	-0,63	4,96	3,36
Goveđi trup D O3	2,68	5,11	4,29	3,77	14,02	3,65	17,61
Goveđi trup E R3	3,88	6,97	5,03	5,04	-0,26	4,89	2,87
<b>Svinje</b>							
T1- S	1,34	3,54	2,14	2,17	-1,23	2,16	-0,76
T1- E	1,34	3,54	2,03	2,07	-2,01	2,19	-7,56
T2	1,28	3,61	1,97	1,66	18,66	2,22	-11,28
<b>Janjad</b>							
teška janjad - HL R	9,74	13,20	12,02	12,18	-1,31	9,14	31,54
teška janjad - HL O	10,93	13,20	11,97	11,19	6,96	C	-
laka janjad LL C1	10,00	18,16	11,17	11,23	-0,48	9,14	22,26

\*sve cijene su bez PDV-a u kn/kg hladnog trupa; prices are without VAT (13 %); C = povjerljiv podatak (confidential data)

# PREGLED PROSJEČNIH OTKUPNIH CIJENA JUNEČIH TRUPOVA U €/KG HLADNOG TRUPA - RH

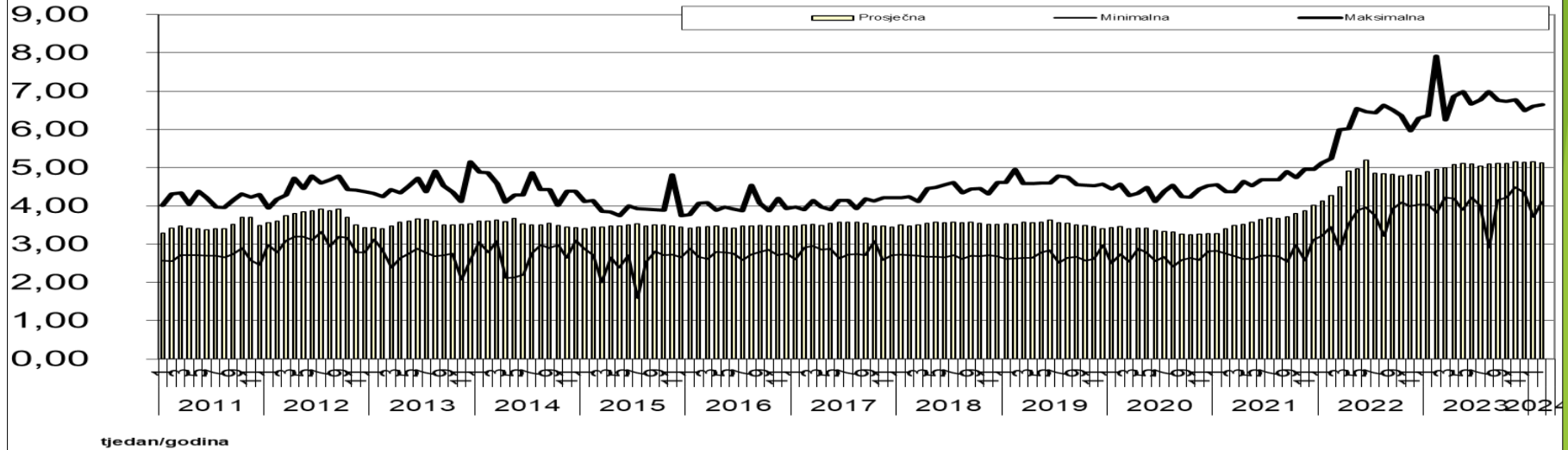


Proizvod	godina	2021	2022	2023												2024		Promjena %				Promjena %			
		2	2	2	3	4	5	6	7	8	9	10	11	12	1	2	2/2024 1/2024	2/2024 2/2023	2/2024 2/2022	2/2024 2/2021	2024. 09. tjedan	2023. 09. tjedan	2024. 09. tjedan	2023. 09. tjedan	
A mladi bikovi 12-24 mj. U2	Minimalna	2,98	3,59	4,47	4,34	4,13	4,50	4,15	4,15	4,15	4,47	4,16	4,19	4,58	3,21	4,35	1,58	9,59	25,39	63,26	5,09	4,34	11,58		
	Maksimalna	4,05	4,89	6,20	6,34	6,62	6,62	6,96	6,51	6,73	7,27	6,61	6,74	6,63	6,66	6,61					6,19	6,20			
	Prosječna	3,41	4,44	5,08	5,22	5,14	5,29	5,32	5,22	5,37	5,42	5,44	5,46	5,50	5,48	5,57					5,60	5,02			
A mladi bikovi 12-24 mj. U3	Minimalna	2,48	3,34	3,91	3,97	3,86	4,04	3,92	4,04	3,70	3,83	4,06	3,74	4,00	4,10	4,19	-0,78	4,38	19,39	51,35	4,38	4,27	1,20		
	Maksimalna	4,37	4,94	5,65	6,35	6,61	6,99	6,61	6,62	7,03	6,60	6,61	6,72	6,62	6,51	6,51					5,61	6,19			
	Prosječna	3,40	4,31	4,93	4,99	4,98	5,10	5,32	5,16	5,23	5,21	5,17	5,14	5,19	5,19	5,15					5,13	5,07			
A mladi bikovi 12-24 mj. R2	Minimalna	2,60	2,46	4,00	3,80	3,82	3,86	3,75	2,34	2,05	4,06	4,68	4,40	4,07	4,49	3,43	-0,84	2,68	19,44	52,82	4,08	4,28	3,22		
	Maksimalna	4,25	5,39	7,91	6,34	6,61	6,99	6,62	7,28	7,94	6,65	6,77	7,50	7,21	6,62	6,62					6,20	6,20			
	Prosječna	3,40	4,35	5,06	5,07	5,17	5,17	5,24	5,20	5,12	5,17	5,27	5,26	5,30	5,24	5,20					5,16	5,00			
A mladi bikovi 12-24 mj. R3	Minimalna	2,76	3,45	3,82	4,22	4,20	3,90	4,22	4,01	2,91	4,15	4,22	4,49	4,35	3,71	4,11	-0,63	3,36	19,75	50,70	4,18	4,25	3,14		
	Maksimalna	4,37	5,24	7,91	6,25	6,86	6,99	6,66	6,77	6,99	6,76	6,74	6,77	6,49	6,60	6,65					6,20	5,78			
	Prosječna	3,40	4,28	4,96	5,00	5,08	5,11	5,10	5,03	5,10	5,12	5,12	5,15	5,14	5,16	5,12					5,12	4,96			
A mladi bikovi 12-24 mj. O2	Minimalna	2,69	3,42	4,12	3,85	3,44	3,80	3,77	2,30	4,11	4,31	3,79	4,48	3,50	3,21	2,73	-2,12	5,72	25,60	56,05	4,64	3,85	2,48		
	Maksimalna	4,35	5,33	6,50	7,33	7,46	6,94	7,01	7,91	7,88	7,26	7,10	7,83	7,13	7,75	7,94					7,67	7,05			
	Prosječna	3,34	4,15	4,93	4,96	5,09	5,13	5,10	5,17	5,24	5,31	5,29	5,43	5,38	5,32	5,21					5,14	5,02			
A mladi bikovi 12-24 mj. O3	Minimalna	2,69	3,34	3,91	3,61	3,72	4,15	4,58	4,45	4,56	4,37	4,83	4,68	4,52	3,70	4,60	-1,99	4,76	24,46	56,51	4,64	3,61	8,57		
	Maksimalna	4,28	4,97	7,91	6,18	7,09	6,92	6,39	5,65	6,46	6,19	6,21	6,18	5,61	6,52	6,23					6,23	5,52			
	Prosječna	3,34	4,20	4,99	5,08	5,22	5,28	5,22	5,21	5,23	5,30	5,32	5,30	5,25	5,33	5,23					5,15	4,74			
B bikovi stariji od 24 mj. R3	Minimalna	2,69	3,44	4,49	4,22	4,74	4,56	3,34	4,65	4,55	4,14	4,96	2,84	4,72	4,58	4,82	1,93	5,58	26,19	59,64	4,86	4,68	2,22		
	Maksimalna	3,67	4,94	5,71	5,71	6,61	6,04	5,61	5,63	6,71	5,69	5,61	5,24	6,26	5,59	5,89					5,35	5,52			
	Prosječna	3,32	4,20	5,02	4,96	5,13	5,13	5,07	4,92	5,32	4,91	5,38	4,89	5,23	5,20	5,30					5,15	5,04			
D krave O3	Minimalna	1,29	2,08	2,01	3,18	3,04	2,12	3,04	2,23	2,60	2,60	3,28	2,44	2,50	2,70	2,68	14,02	17,61	53,87	92,51	3,10	3,24	17,79		
	Maksimalna	2,87	3,87	4,70	4,70	5,08	5,15	6,19	5,25	4,47	4,30	4,42	5,03	5,22	5,15	5,11					5,11	4,48			
	Prosječna	2,23	2,79	3,65	3,83	4,23	4,19	4,20	4,04	3,94	3,88	3,85	4,01	3,71	3,77	4,29					4,63	3,93			
E junice R3	Minimalna	2,74	3,56	2,21	3,84	4,33	3,89	2,96	4,07	3,10	4,06	4,32	4,00	3,20	3,50	3,88	-0,26	2,87	15,37	39,34	4,74				
	Maksimalna	4,02	4,79	5,57	6,28	6,51	6,14	5,91	5,87	6,64	6,61	6,52	6,36	5,94	6,73	6,97					5,64				
	Prosječna	3,61	4,36	4,89	5,23	5,32	5,29	5,27	5,20	5,10	5,15	5,15	4,99	5,05	5,04	5,03					5,06	C			
Govedi trup Z starija telad R2	Minimalna	3,45			4,10	5,06						4,77	4,85	4,77	5,35	5,17	5,21	C	C	C	C	C	C	C	
	Maksimalna	5,90			7,29	7,29						5,57	7,29	7,29	8,20	8,95									
	Prosječna	4,18		C	6,05	6,04	C		C	C		5,14	5,76	6,14	5,99	5,71	6,89								
Govedi trup Z starija telad R3	Minimalna	3,37			5,02						4,89	4,77		5,00			C	C	C	C	C	C	C		
	Maksimalna	3,64			5,26						5,03	5,28		5,43											
	Prosječna	3,45	C	C	5,17			C			4,96	5,06	C	C	5,27	C									
Govedi trup Z starija telad O2	Minimalna	1,98		4,01	5,02	3,70				4,32	4,70	4,29		2,70	2,40	C	C	C	C	C	C	C	C		
	Maksimalna	5,05		5,58	5,09	7,29				14,97	7,94	5,61		9,00	8,75										
	Prosječna	2,91		5,07	5,07	5,39				7,30	5,71	5,04	C	C	5,11									5,92	

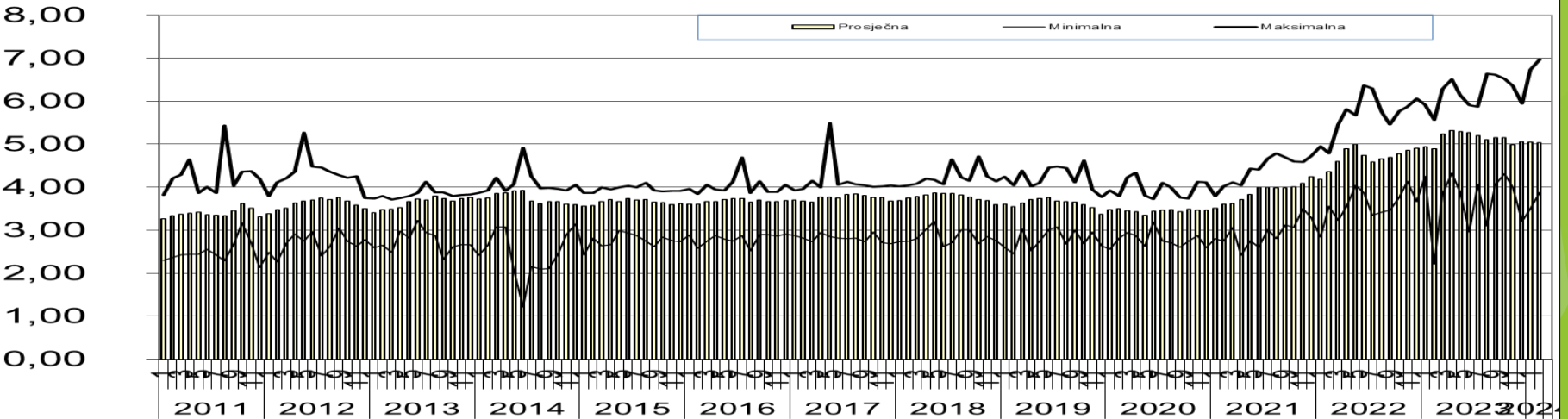
C = povjerljiv podatak (confidential data)

# PREGLED PROSJEČNIH OTKUPNIH CIJENA JUNEČIJIH TRUPOVA U €/KG HLADNOG TRUPA - RH

euro/kg **Kretanje cijena za Goveđi trup A-mladi bikovi 12-24 mj.-R3**



euro/kg **Kretanje cijena za Goveđi trup E-junice-R3**



# PREGLED PROSJEČNIH OTKUPNIH CIJENA SVINJSKIH TRUPOVA U €/KG HLADNOG TRUPA – RH

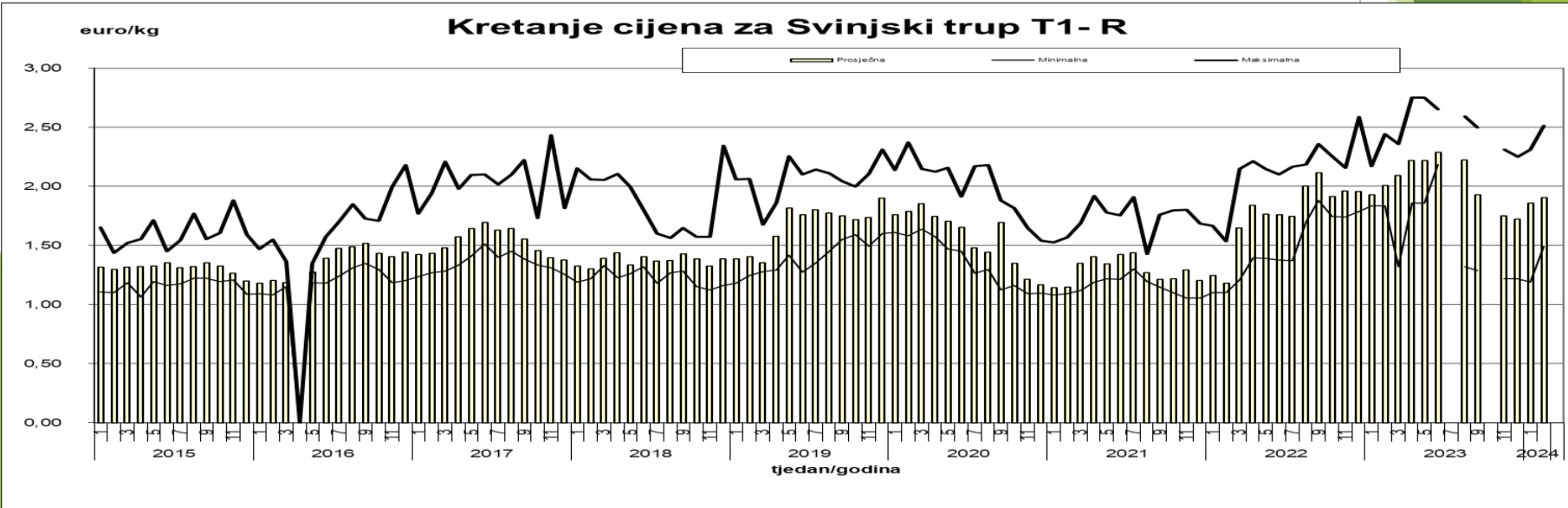
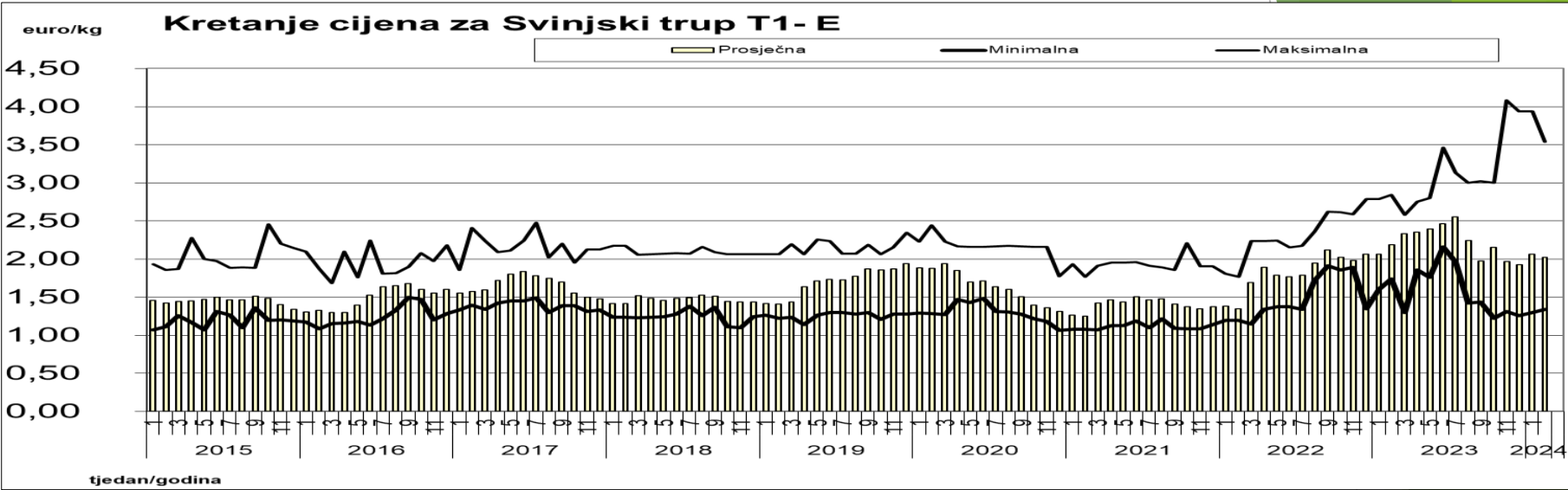


Proizvod	godina	2021	2022	2023												2024	Promjena %				Promjena %		
		mjesec cijena	2	2	2	3	4	5	6	7	8	9	10	11	12	1	2	2/2024 1/2024	2/2024 2/2023	2/2024 2/2022	2/2024 2/2021	2024. 09. tjedan	2023. 09. tjedan
Svinjski trup T1- S	Minimalna	1,10	1,17	1,74	1,34	1,66	1,76	2,10	2,14	1,42	1,44	1,22	1,31	1,26	1,30	1,34	-1,23	-0,76	39,95	69,13	1,79	1,46	-5,80
	Maksimalna	1,62	1,81	2,63	2,94	2,77	2,80	3,46	3,13	3,00	3,10	3,00	4,08	3,94	3,94	3,54					3,54	2,94	
	Prosječna	1,27	1,53	2,16	2,31	2,29	2,36	2,44	2,50	2,22	1,98	2,17	1,95	2,15	2,17	2,14					2,18	2,31	
Svinjski trup T1- E	Minimalna	1,08	1,19	1,74	1,30	1,86	1,76	2,16	1,96	1,42	1,44	1,22	1,31	1,26	1,30	1,34	-2,01	-7,56	50,49	61,64	1,79	1,77	-10,64
	Maksimalna	1,77	1,77	2,84	2,58	2,75	2,80	3,46	3,13	3,00	3,02	3,00	4,08	3,94	3,94	3,54					3,54	2,55	
	Prosječna	1,25	1,35	2,19	2,33	2,35	2,39	2,47	2,55	2,24	1,97	2,16	1,97	1,93	2,07	2,03					2,08	2,33	
Svinjski trup T1- U	Minimalna	1,10	1,19	1,87	1,30	1,86	2,17	2,22	2,17	1,42	1,44	1,34	1,31	1,26	1,33	1,66	1,14	-5,84	58,48	64,89	1,92	1,46	-9,72
	Maksimalna	1,62	1,72	2,63	2,50	2,75	2,68	3,13	2,89	2,86	3,14	2,82	3,28	3,94	3,94	3,54					2,47	2,45	
	Prosječna	1,24	1,30	2,18	2,33	2,34	2,41	2,49	2,58	2,06	1,98	2,08	1,90	1,94	2,03	2,05					2,09	2,32	
Svinjski trup T1- R	Minimalna	1,09	1,10	1,84	1,32	1,86	1,86	2,18		1,32	1,29		1,22	1,22	1,19	1,50	2,28	-5,33	60,95	65,89	C	C	
	Maksimalna	1,57	1,54	2,44	2,36	2,75	2,75	2,65		2,59	2,50		2,31	2,25	2,31	2,51					2,31	2,31	
	Prosječna	1,15	1,18	2,01	2,09	2,22	2,22	2,29	C	2,22	1,93	C	1,75	1,72	1,86	1,90					C	C	
Svinjski trup T2	Minimalna	1,06	1,10	1,84	1,29	1,88	2,14	2,03	1,96	1,32	1,29	1,21	1,19	1,22	1,19	1,28	18,66	-11,28	36,28	51,30	1,73	2,09	-5,33
	Maksimalna	1,72	1,77	2,63	3,48	2,66	2,72	3,46	2,89	2,90	3,00	3,74	3,96	3,87	3,54	3,61					3,61	2,94	
	Prosječna	1,30	1,45	2,22	2,31	2,32	2,46	2,56	2,51	1,61	1,61	2,11	2,11	1,86	1,66	1,97					2,19	2,31	
Svinjski trup Krmače (K)	Minimalna	1,01	0,90	1,43	1,49	1,46				1,54	1,57		1,33	1,63	1,73	1,40	-4,39	13,45	76,17	46,80	C	C	
	Maksimalna	1,35	1,22	2,04	2,26	2,14				2,42	1,77		2,55	2,55	1,89	1,94					1,89	1,89	
	Prosječna	1,17	0,97	1,51	1,69	1,65	C	C	C	1,79	1,69	C	1,63	1,90	1,79	1,71					C	C	
Svinjski trup Odojci (O)	Minimalna	1,19	1,18	1,79	1,53	1,66	1,76	2,19	2,27	1,75	1,87	1,22	1,51	1,77	1,76	1,78	-5,74	34,20	79,28	109,75	1,88	2,29	-12,45
	Maksimalna	3,25	3,52	5,63	7,00	8,00	8,00	7,55	6,02	6,80	7,00	6,90	7,00	9,50	7,80	7,00					7,00	5,60	
	Prosječna	1,61	1,89	2,52	3,24	3,85	4,28	4,01	3,61	3,91	3,93	3,12	3,22	5,94	3,59	3,38					2,99	3,41	
Svinjski trup Prasad (PR)	Minimalna	1,19	0,86	1,43	1,35	1,66	1,66	1,70	1,76	1,03	1,01	1,22	1,15	0,97	0,93	1,24	-6,17	-4,09	20,00	26,88	1,34	1,63	-13,53
	Maksimalna	2,98	2,45	2,87	3,02	6,25	3,66	7,46	6,01	6,05	6,19	5,25	5,34	9,50	4,18	5,45					2,47	3,02	
	Prosječna	1,38	1,45	1,82	1,94	2,17	2,09	2,17	2,41	2,51	1,94	1,73	1,84	4,26	1,86	1,75					1,72	1,99	

C = povjerljiv podatak (confidential data)



# PREGLED PROSJEČNIH OTKUPNIH CIJENA SVINJSKIH TRUPOVA (T1-E) U €/KG HLADNOG TRUPA - RH

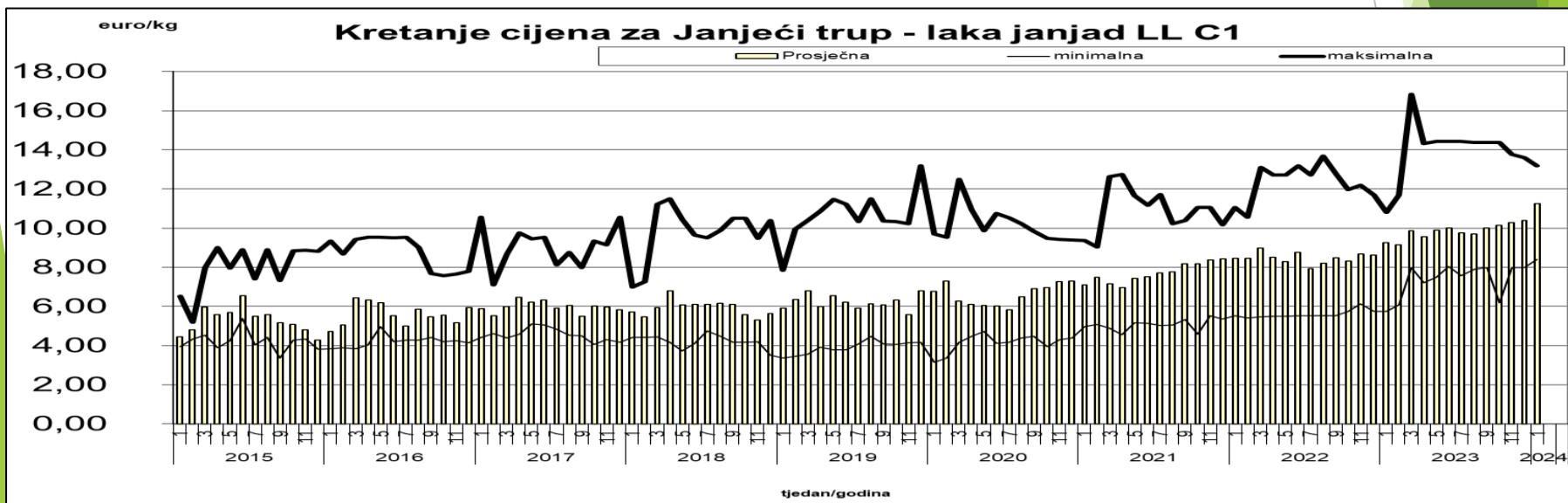
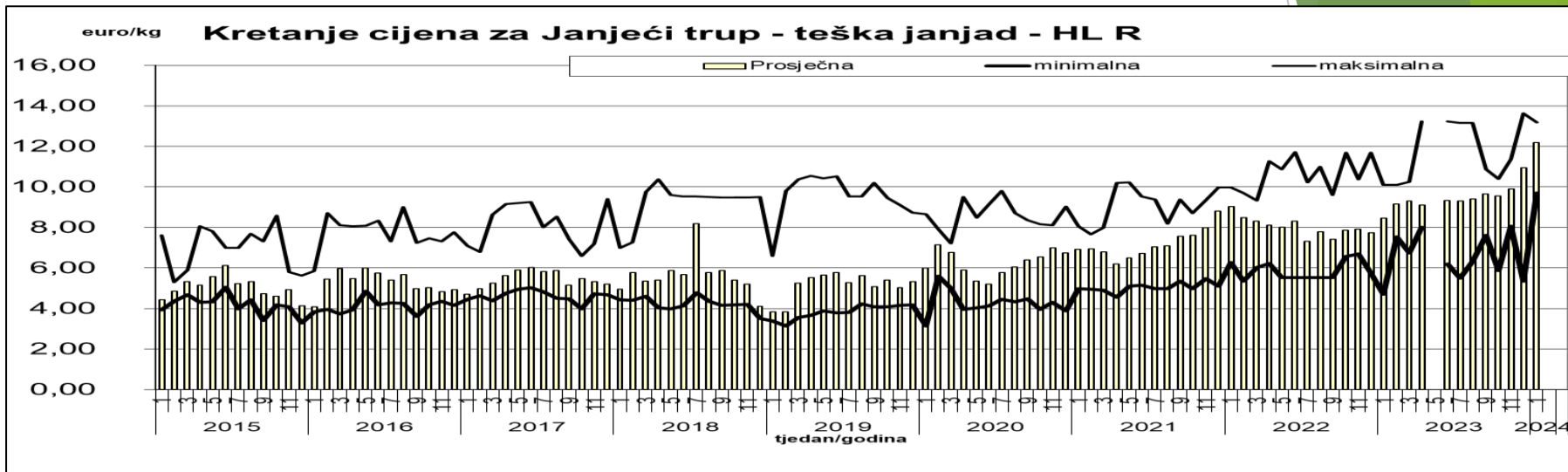


# PREGLED PROSJEČNIH OTKUPNIH CIJENA JANJEĆIH TRUPOVA U €/KG HLADNOG TRUPA – RH



Proizvod	godina	2021	2022	2023												2024	Promjena %				Promjena %					
	mjesec cijena	2	2	2	3	4	5	6	7	8	9	10	11	12	1	2	2/2024 1/2024	2/2024 2/2023	2/2024 2/2022	2/2024 2/2021	2024. 09. tjedan	2023. 09. tjedan	2024. 09. tjedan 2023. 09. tjedan			
teška janjad - HL U	minimalna maksimalna Prosječna	5,55 7,67 6,75	C C C	C C C	C C C	8,57 10,04 8,99	7,79 10,00 8,58	6,58 10,27 8,95	C C C	5,68 8,10 7,91	C C C	8,19 10,40 9,27	C C C	C C C	C C C											
teška janjad - HL R	minimalna maksimalna Prosječna	4,96 7,67 6,94	7,53 10,09 9,14	7,53 10,09 9,14	6,75 10,25 9,30	8,00 13,22 9,10	C C C	6,20 13,22 9,32	5,50 13,17 9,30	6,33 13,17 9,40	7,60 10,88 9,65	5,86 10,40 9,55	8,05 11,36 9,89	5,34 13,64 10,95	9,69 13,18 12,18	C										
teška janjad - HL O	minimalna maksimalna Prosječna	4,98 8,06 6,83	C C C	C C C	8,16 10,09 9,43	8,16 13,22 9,43	C C C	7,61 13,23 9,50	7,17 13,17 9,39	7,09 13,17 9,19	7,04 11,47 9,43	5,71 12,23 9,66	7,58 11,36 9,92	5,44 13,64 10,85	10,37 13,18 11,19	10,93 13,20 11,97										
teška janjad - HL P	minimalna maksimalna Prosječna	C C C	C C C	C C C	C C C	C C C	C C C	8,13 9,36 9,25	8,30 10,63 9,16	C C C	7,45 9,49 9,29	C C C	C C C	5,77 11,34 10,60	C C C	C C C										
laka janjad LL A1	minimalna maksimalna Prosječna	6,61 14,91 8,39	C C C	C C C	C C C	8,57 10,85 9,84	C C C	C C C	C C C	C C C	C C C	C C C	C C C	C C C	C C C	C C C										
laka janjad LL A2	minimalna maksimalna Prosječna	C C C	C C C	C C C	C C C	C C C	C C C	C C C	C C C	C C C	C C C	C C C	C C C	C C C	C C C	C C C										
laka janjad LL B1	minimalna maksimalna Prosječna	6,34 11,60 8,09	6,16 21,16 10,52	6,16 21,16 10,52	6,51 19,28 9,69	8,00 14,69 9,52	7,79 14,55 9,54	8,60 14,88 9,79	8,60 14,81 10,17	8,45 14,63 10,16	8,25 14,63 10,71	9,00 14,63 10,76	9,08 14,63 10,84	C C C	C C C	C C C										
laka janjad LL B2	minimalna maksimalna Prosječna	5,79 6,47 6,38	C C C	C C C	C C C	C C C	C C C	9,02 11,12 9,17	C C C	C C C	C C C	C C C	C C C	8,00 13,60 10,64	C C C	C C C										
laka janjad LL C1	minimalna maksimalna Prosječna	5,08 9,03 7,50	6,08 11,70 9,14	6,08 11,70 9,14	8,00 16,83 9,87	7,22 14,33 9,56	7,48 14,43 9,90	8,03 14,43 10,00	7,58 14,43 9,76	7,91 14,36 9,70	8,00 14,36 10,00	6,18 14,36 10,15	8,00 13,77 10,29	8,00 13,60 10,40	8,41 13,18 11,25	10,00 18,16 11,17										
laka janjad LL C2	minimalna maksimalna Prosječna	C C C	C C C	C C C	C C C	C C C	C C C	9,02 11,12 9,26	C C C	C C C	C C C	C C C	C C C	9,02 13,60 10,54	C C C	C C C										

# PREGLED PROSJEČNIH OTKUPNIH CIJENA JANJEĆIH TRUPOVA U €/KG HLADNOG TRUPA - RH

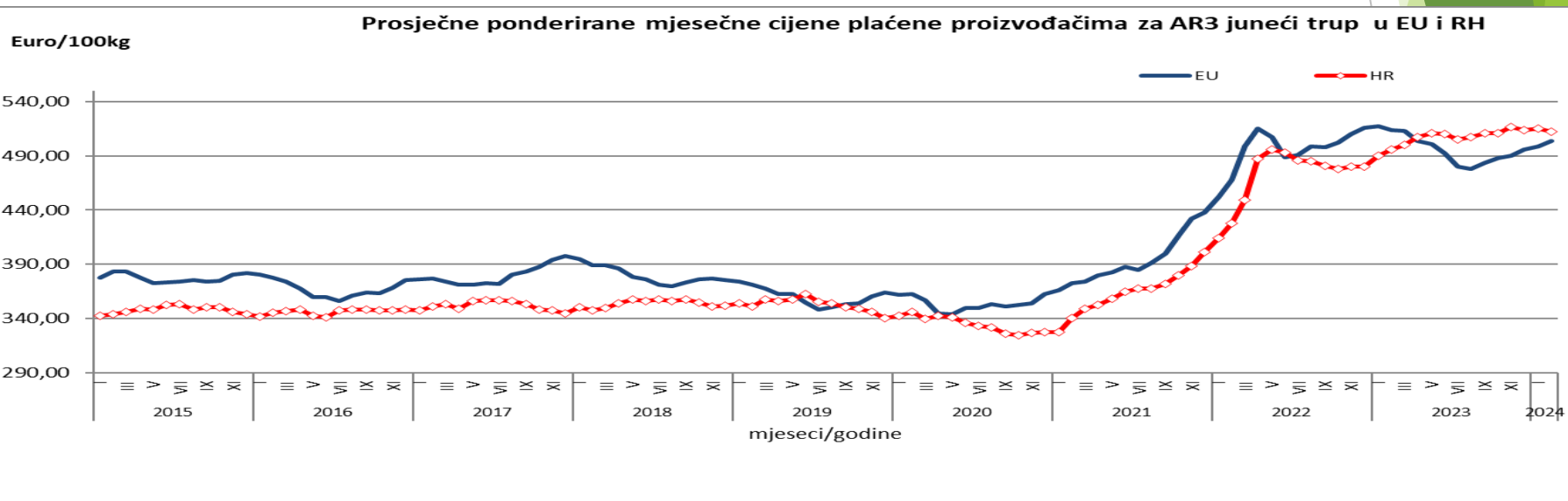
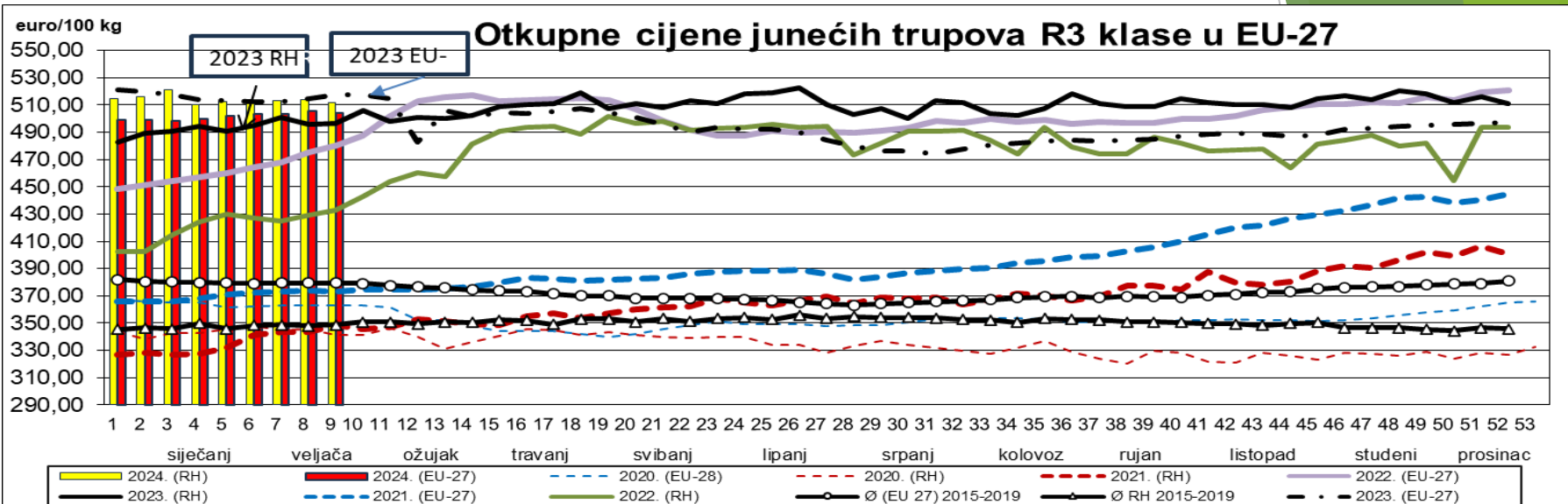


# PREGLED PROSJEČNIH OTKUPNIH CIJENA JUNEĆIH TRUPOVA R3 KLASE (A MLADI BIKOVI OD 12 DO 24 MJ - EURO/100 KG) - EU



država	godina			XII	I	II	razlika u %	razlika u %	razlika u %
	2021	2022	2023				02'24 / 12'23	02'24 / 01'24	02'24 / 02'23
Belgija	310,98	403,59	423,55	403,00	401,78	401,55	-0,36	-0,06	-7,26
Bugarska	271,63	511,00	514,70	535,00	525,86	546,80	2,20	3,98	7,01
Češka	344,34	443,21	465,25		453,28	465,41		2,68	-0,55
Danska	351,29	473,52	444,18	423,00	419,09	415,87	-1,69	-0,77	-5,27
Njemačka	413,17	518,52	484,90	487,00	488,46	494,33	1,50	1,20	-4,75
Irska	390,89	462,87	484,96	480,00	498,06	501,14	4,40	0,62	-1,74
Grčka	395,97	417,55	442,96	434,00	429,58	462,07	6,47	7,56	3,37
Španjolska	379,16	492,69	518,42	502,00	501,91	511,09	1,81	1,83	-4,83
Francuska	390,80	502,34	524,47	521,00	526,68	535,62	2,81	1,70	0,12
Hrvatska	363,89	471,43	506,54	514,07	515,28	512,39	-0,33	-0,56	3,30
Italija	375,50	457,36	508,54	508,00	497,97	492,14	-3,12	-1,17	-6,08
Latvija	289,70	380,55	361,43	303,00	302,57	417,90	37,92	38,12	-0,26
Litva	301,04	418,31	396,15	385,00	388,34	395,24	2,66	1,78	-0,94
Malta	329,43	402,20	435,35						
Nizozemska	369,69	492,65	381,87	335,00	426,90	367,79	9,79	-13,85	-13,87
Austrija	398,69	478,73	480,96	502,00	499,02	493,60	-1,67	-1,09	-0,48
Poljska	359,77	480,59	472,56	479,00	484,49	481,82	0,59	-0,55	1,44
Portugal	393,18	474,24	503,35	495,00	500,97	510,18	3,07	1,84	1,02
Rumunjska	327,56	384,11	441,77	444,00	470,56	462,23	4,11	-1,77	3,41
Slovenija	338,45	431,13	480,12	487,00	493,48	494,43	1,53	0,19	2,37
Slovačka	352,25	441,54	485,50			462,92			
Finska	384,36	460,79	503,66	505,00	498,22	488,98	-3,17	-1,85	-1,61
Švedska	466,32	504,69	506,39	520,00	521,04	526,38	1,23	1,02	2,21
<b>EU</b>	393,90	495,46	496,46	496,00	499,00	503,68	1,55	0,94	-2,01
<b>RH *</b>	363,89	471,43	506,54	514,07	515,28	512,39	-0,33	-0,56	3,30
Razlika (RH-EU) eura/kg	-0,30	-0,24	0,10	0,18	0,16	0,09			
RH/EU indeks	92,41	95,15	102,03	103,64	103,26	101,73			
RH - kn/kg									
RH - EURO/kg	27,40	35,53	5,06	5,14	5,16	5,12			
	kn			euro					

# PREGLED PROSJEČNIH OTKUPNIH CIJENA JUNEĆIH TRUPOVA R3 KLASE (A MLADI BIKOVI OD 12 DO 24 MJ - EURO/100 KG) - EU

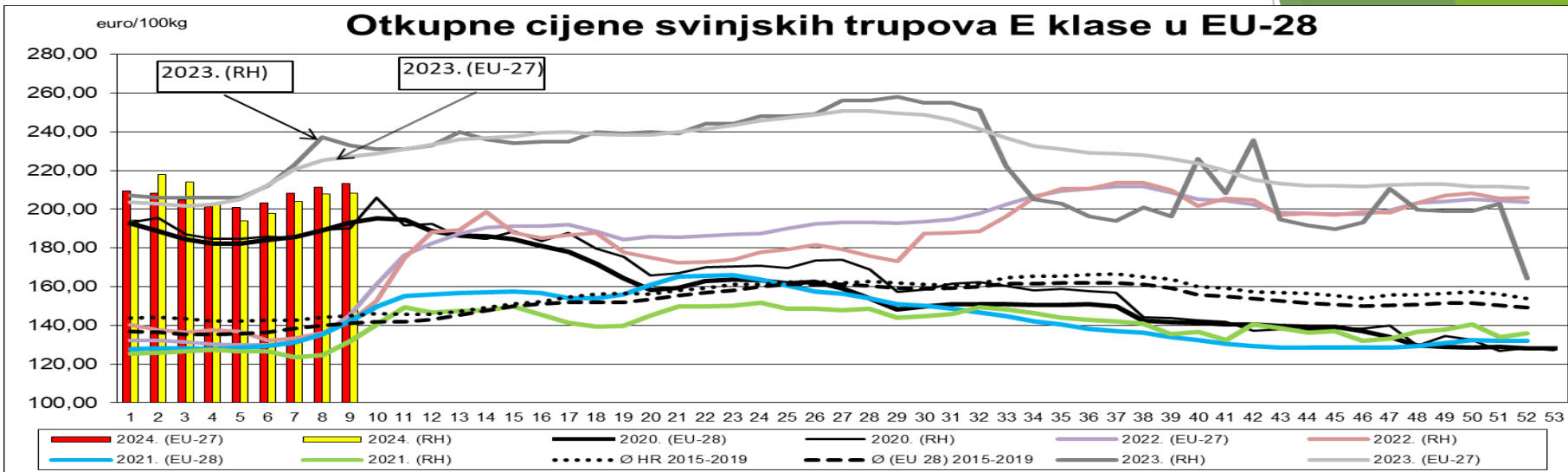


# PREGLED PROSJEČNIH OTKUPNIH CIJENA SVINJSKIH TRUPOVA E KLASE (EURO/100 KG) – EU

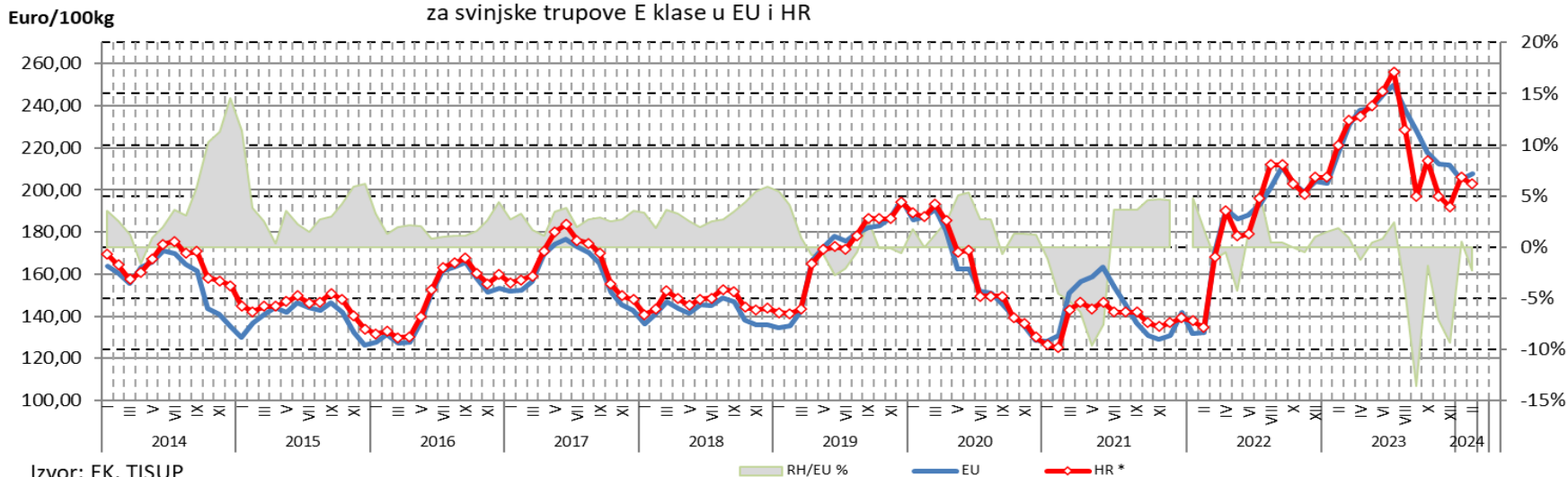


država	godina			XII	I	II	razlika u % 02'24'	razlika u % 02'24'	razlika u % 02'24'
	2021	2022	2023	12 12'23'	1 01'24'	2 02'24'	12	1	02'23'
Belgija	119,06	165,82	217,19	205,50	201,00	201,86	-1,77	0,43	-1,53
Bugarska	177,45	206,18	267,91	257,25	257,00	253,85	-1,32	-1,23	-1,99
Češka	135,91	179,72	225,95	213,59	211,00	205,51	-3,78	-2,60	-5,73
Danska	147,01	163,53	193,84	194,53	189,00	181,41	-6,75	-4,02	6,09
Njemačka	138,61	187,62	235,82	220,59	216,00	221,56	0,44	2,58	-3,25
Estonija	145,40	174,38	210,57	200,36					
Irska			214,21	198,34	195,00	194,39	-1,99	-0,31	-1,33
Grčka	165,92	213,00	254,39	243,62	244,00	233,93	-3,98	-4,13	-3,33
Španjolska	152,88	194,25	228,52	199,95	199,00	201,68	0,87	1,35	-6,63
Francuska	144,21	182,14	221,49	189,90	191,00	196,59	3,52	2,92	-10,64
Hrvatska	139,17	181,63	222,40	192,14	206,00	202,71	5,50	-1,60	-8,28
Cipar	174,60	220,78	248,48	254,17	254,00	255,16	0,39	0,46	5,44
Letonija	139,10	184,99	245,70	240,43	234,00	226,87	-5,64	-3,05	-0,50
Litva	133,29	179,09	234,71	225,50	223,00	216,26	-4,10	-3,02	-0,80
luxemburg	136,00	188,04	230,92						
Mađarska	137,37	185,55	236,13	231,21	217,00	210,49	-8,96	-3,00	-4,76
Malta	143,34	215,15	226,11	225,83	226,00	225,12	-0,31	-0,39	-0,39
Nizozemska	127,66	160,42	206,21	195,27	176,00	176,31	-9,71	0,18	-11,40
Austrija	155,04	198,24	241,10	226,36	222,00	225,82	-0,24	1,72	-2,66
Poljska	133,94	184,58	237,26	220,24	207,00	213,24	-3,18	3,02	-4,38
Portugal	160,22	202,72	247,57	218,17	218,00	221,26	1,42	1,50	-6,24
Rumunjska	143,59	194,53	246,40	255,26	239,00	213,21	-16,47	-10,79	3,00
Slovenija	160,73	199,89	238,78	225,00	220,00	221,15	-1,71	0,52	-3,43
Slovačka	137,32	184,63	236,84	230,29	225,00	223,70	-2,86	-0,58	2,15
Finska	160,40	203,33	221,80	219,63	218,00	213,87	-2,62	-1,89	-4,95
Švedska	198,56	221,16	223,66	230,58	229,00	230,15	-0,19	0,50	0,94
EU	141,90	184,15	231,36	212,02	205,00	207,52	-2,12	1,23	-4,37
RH *	139,17	181,63	222,40	192,14	206,00	202,71	5,50	-1,60	-8,28
Razlika (RH-EU) eura	-2,73	-2,52	-8,95	-19,88	1,00	-4,81			
RH/EU indeks	98,08	98,63	96,13	90,62	100,49	97,68			
(Hrvatska kn/kg) *	10,52	13,67							
Hrvatska euro/kg *			2,31	1,92	2,06	2,03			
	KN			euro					

# PREGLED PROSJEČNIH OTKUPNIH CIJENA SVINJSKIH TRUPOVA E KLASA (EURO/100 KG) – EU



Prosječne ponderirane mjesečne otkupne cijene (plaćene proizvođačima)  
za svinjske trupove E klase u EU i HR



Izvor: EK, TISUP

Izvor: EK  
Obrada: Ministarstvo poljoprivrede

www.tisup.mps.hr

nazad na Pregled

# PREGLED PROSJEČNIH OTKUPNIH JANJEĆIH TRUPOVA EU (EURO/100 KG)

## Tjedne cijene janjećih trupova EU i RH

EUR/100 kg hladnog trupa

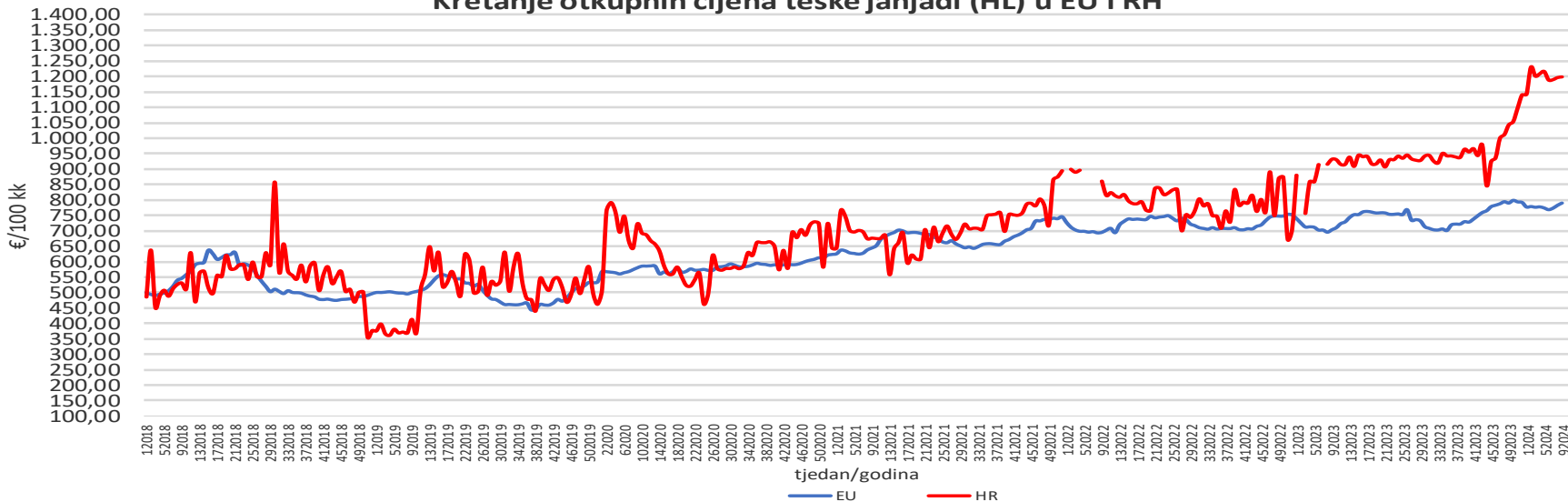
Tjedan 2024	Teška janjad		Laka janjad	
	EU	RH	EU	RH
<b>9</b>	<b>789,24</b>	<b>1197,74</b>	<b>772,22</b>	<b>1291,63</b>
Promjena -1 tjedan	+ 0,94%	+ 0,18%	- 0,21%	- 23,01%
Promjena -1 mjesec	+ 2,06%	- 1,46%	+ 0,77%	- 2,99%
Promjena -1 godina	+ 12,27%	+ 28,61%	+ 12,12%	+ 24,98%



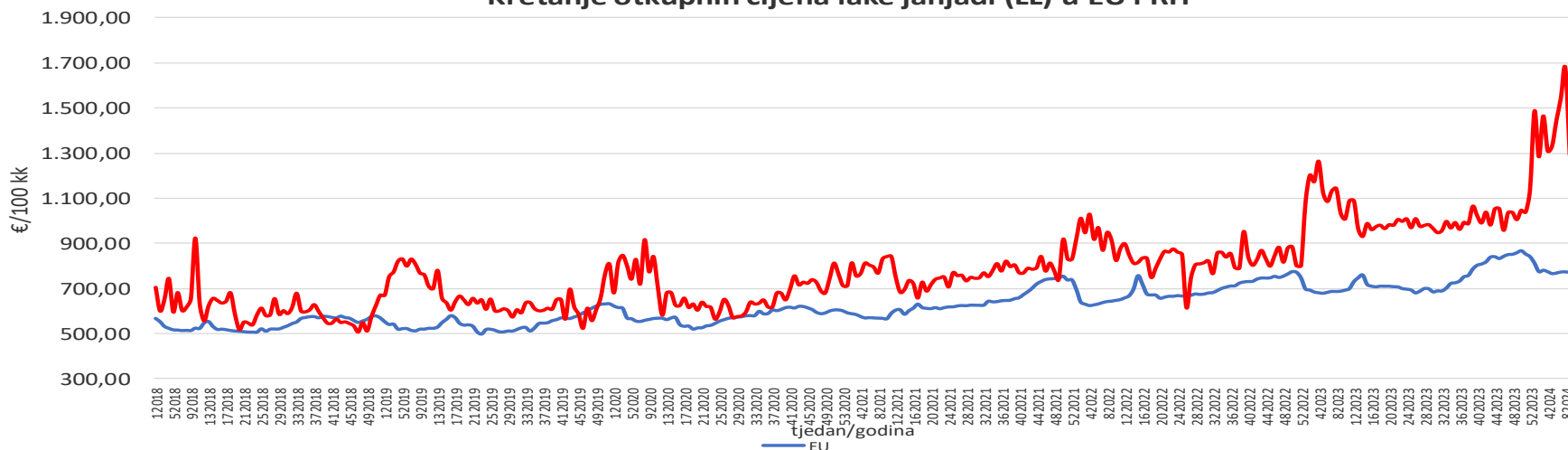
# PREGLED PROSJEČNIH OTKUPNIH CIJENA JANJEĆIH TRUPOVA (EURO/100 KG) - EU



## Kretanje otkupnih cijena teške janjadi (HL) u EU i RH



## Kretanje otkupnih cijena lake janjadi (LL) u EU i RH



Europa Sto.risk

Izvor: EK  
Obrada: Ministarstvo poljoprivrede

www.tisup.mps.hr

naзад na Pregled

# PREGLED PROSJEČNIH VELEPRODAJNIH CIJENA U MESNIM INDUSTRIJAMA – euro/kg RH



Geografska podjela: HR Podregije  
 U razdoblju: od 01.02.2024 do: 29.02.2024  
 Uspoređeno s razdobljem: od 01.12.2023 do: 31.12.2023

Proizvod	Tip	Dalmacija			Istra i Primorje			Sjeverozapadna i središnja Hrvatska			Hrvatska		
		Cijena	Stara	Razl.	Cijena	Stara	Razl.	Cijena	Stara	Razl.	Cijena	Stara	Razl.
teleća polovica	Prosjeck	6,30	5,90	0,40				7,10	6,98	0,12	6,94	6,76	0,18
teleći milanski rez	Prosjeck	7,70	7,50	0,20				7,78	7,60	0,18	7,75	7,57	0,18
teleći but bez kostiju	Prosjeck	10,30	9,90	0,40	14,32	14,82	-0,50	11,88	11,71	0,17	12,02	11,93	0,10
teleća lopatica s kostima	Prosjeck	5,70	5,50	0,20				6,13	6,87	-0,74	6,02	6,59	-0,57
teleća lopatica bez kostiju	Prosjeck	8,60	8,30	0,30				9,63	9,72	-0,09	9,42	9,43	-0,01
teleća koljenica s kostima	Prosjeck	8,30	7,90	0,40	7,52	7,52	----	8,50	7,68	0,82	8,30	7,69	0,61
teleća vratina (s kostima)	Prosjeck	5,70	5,50	0,20	10,00	10,00	----	7,28	7,18	0,10	7,47	7,37	0,10
teleća vratina bez kostiju	Prosjeck	8,60	8,10	0,50				9,12	9,57	-0,45	8,99	9,28	-0,29
teleća prednja četvrt bez flam	Prosjeck	5,30	4,80	0,50				5,40	8,10	-2,70	5,35	6,45	-1,10
juneća polovica (kompenzirana)	Prosjeck	5,40	5,90	-0,50				6,47	6,26	0,21	6,26	6,19	0,07
juneći milanski rez	Prosjeck	6,40	6,90	-0,50				7,58	7,38	0,21	7,35	7,28	0,07
juneći prednja četvrt bez flam	Prosjeck	4,90	----	4,90				6,39	6,19	0,21	6,02	6,19	-0,17
goveđa polovica	Prosjeck	5,30	5,30	----				5,23	5,26	-0,03	5,25	5,27	-0,02
goveđi milanski rez	Prosjeck	5,85	5,85	----				5,69	5,72	-0,03	5,74	5,76	-0,02
goveđa prednja četvrt	Prosjeck	4,90	4,90	----				4,78	4,80	-0,03	4,82	4,83	-0,02
goveđi but bez kostiju	Prosjeck	7,90	7,90	----				7,48	7,84	-0,37	7,62	7,86	-0,24
svinjska polovica (guljena)	Prosjeck	3,60	3,70	-0,10				4,27	4,18	0,09	4,13	4,08	0,05
svinjski francuski rez	Prosjeck	3,60	3,70	-0,10				4,23	4,30	-0,07	4,11	4,18	-0,08
svinjski milanski rez	Prosjeck	3,80	3,90	-0,10				4,59	4,70	-0,11	4,43	4,54	-0,11
svinjska polovica (komplet)	Prosjeck	2,90	2,95	-0,05				3,21	3,39	-0,18	3,15	3,30	-0,15
janjeća četvrt	Prosjeck	11,90	9,30	2,60				10,52	11,81	-1,30	10,98	10,97	0,00
janjac	Prosjeck	11,90	9,30	2,60	12,00	12,58	-0,58	11,16	10,54	0,63	11,42	10,67	0,75
teleća koljenica bez kostiju	Prosjeck	9,90	9,90	----				11,15	11,08	0,07	10,53	10,69	-0,16
teleći kotlet	Prosjeck	9,10	8,90	0,20	11,12	11,12	----	11,76	11,72	0,04	11,21	11,15	0,06
teleća prsa	Prosjeck	5,60	5,50	0,10	8,60	8,60	----	6,86	6,79	0,07	6,96	6,90	0,06
juneći but bez kostiju	Prosjeck	8,10	7,90	0,20	10,86	10,43	0,43	9,16	8,99	0,16	9,26	9,05	0,21
juneći biftek	Prosjeck	27,90	27,90	----	34,74	34,74	----	29,58	29,75	-0,18	30,16	30,27	-0,12
juneća flam-prsa	Prosjeck	5,50	5,40	0,10	7,61	7,61	----	6,42	6,19	0,23	6,46	6,30	0,17
juneći ramstek (s kostima)	Prosjeck	12,50	12,50	----	8,76	8,76	----	6,77	7,27	-0,50	8,31	8,62	-0,30
juneća vratina s kostima	Prosjeck	5,80	5,60	0,20				6,85	6,73	0,12	6,64	6,50	0,14
juneća vratina bez kostiju	Prosjeck	7,70	7,60	0,10				8,40	8,33	0,06	8,26	8,19	0,07
odojak	Prosjeck	5,60	5,50	0,10	10,34	----	10,34	5,49	5,79	-0,30	6,32	5,73	0,58
svinjski kare	Prosjeck	3,95	4,05	-0,10	6,57	6,57	----	4,70	4,89	-0,19	4,89	5,03	-0,14
svinjska vratina s kostima	Prosjeck	4,85	5,00	-0,15	5,23	5,23	----	5,33	5,84	-0,51	5,23	5,60	-0,37
svinjski but bez kostiju	Prosjeck	4,10	4,20	-0,10	7,10	7,10	----	4,82	5,09	-0,26	5,08	5,27	-0,19
svinjski file	Prosjeck	7,50	7,10	0,40	9,81	9,81	----	7,74	7,48	0,26	8,05	7,81	0,24
svinjska vratina bez kostiju	Prosjeck	3,90	4,05	-0,15	6,19	6,19	----	3,89	4,75	-0,86	4,28	4,88	-0,60
tirolska	Prosjeck	3,52	3,52	----	5,03	5,03	----	5,20	5,06	0,14	4,94	4,84	0,10
zimska	Prosjeck	7,82	7,82	----				12,52	9,41	3,10	11,58	9,09	2,48
šunka	Prosjeck	9,00	8,90	0,10				7,40	9,41	-2,01	7,72	9,33	-1,60
panceta	Prosjeck	7,40	7,40	----	7,56	7,56	----	11,69	13,36	-1,67	10,29	11,40	-1,11
hamburger slanina	Prosjeck	5,04	5,44	-0,40	7,00	7,00	----	6,96	7,68	-0,72	6,69	7,26	-0,57

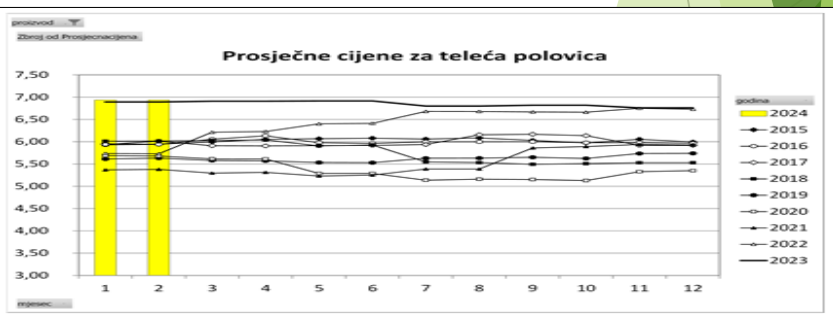
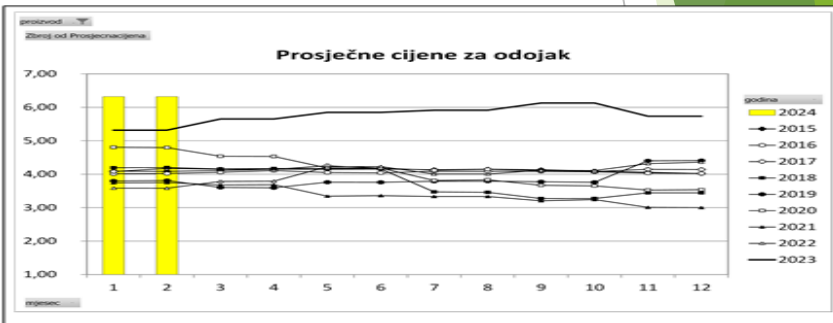
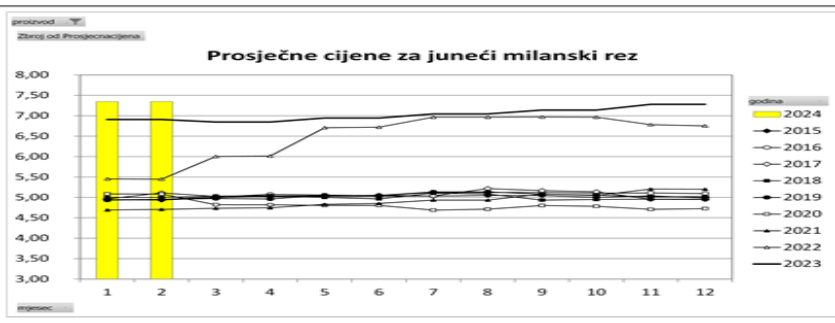
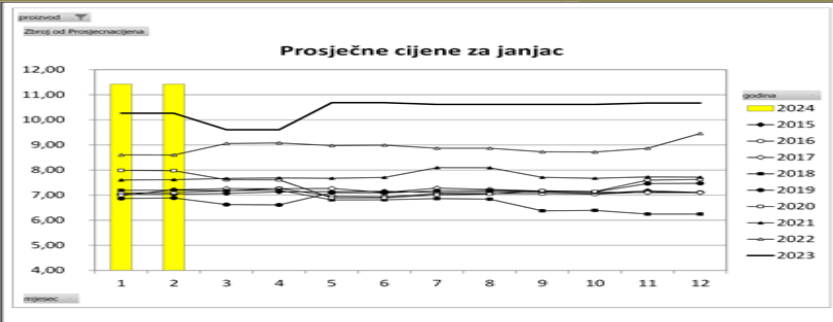
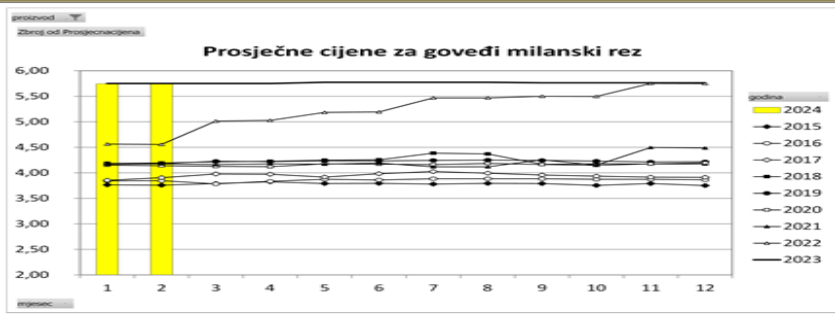
# PREGLED PROSJEČNIH VELEPRODAJNIH CIJENA U MESNIM INDUSTRIJAMA – euro/kg RH



proizvod	2022/01	2022/02	2022/03	2022/04	2022/05	2022/06	2022/07	2022/08	2022/09	2022/10	2022/11	2022/12	2023/01	2023/02	2023/03	2023/04	2023/05	2023/06	2023/07	2023/08	2023/09	2023/10	2023/11	2023/12	2024/01	2024/02	
teleća polovica	5,74	5,73	6,21	6,23	6,40	6,41	6,68	6,68	6,67	6,66	6,75	6,73	6,89	6,89	6,91	6,91	6,92	6,92	6,80	6,80	6,82	6,82	6,76	6,76	6,94	6,94	
teleći milanski rez	5,95	5,94	6,65	6,67	6,82	6,83	7,45	7,45	7,44	7,43	7,43	7,43	7,71	7,71	7,47	7,47	7,60	7,60	7,45	7,45	7,67	7,67	7,57	7,57	7,75	7,75	
teleća lopatica s kostima	5,08	5,07	5,52	5,54	5,56	5,57	5,69	5,69	5,68	5,68	5,77	5,81	6,02	6,02	6,10	6,10	6,17	6,17	6,71	6,71	6,59	6,59	6,59	6,59	6,02	6,02	
teleća koljenica s kostima	5,81	5,80	6,38	6,39	6,71	6,72	6,84	6,84	6,63	6,62	6,72	6,72	7,33	7,33	7,53	7,53	7,39	7,39	7,59	7,59	7,42	7,42	7,69	7,69	8,30	8,30	
teleća vratina (s kostima)	6,28	6,28	6,50	6,52	6,75	6,76	7,36	7,36	7,05	7,05	7,21	7,24	7,25	7,25	7,52	7,52	7,57	7,57	7,47	7,47	7,37	7,37	7,37	7,37	7,47	7,47	
teleća vratina bez kostiju	7,40	7,39	7,90	7,93	8,08	8,09	8,27	8,26	8,11	8,11	7,41	7,40	8,31	8,31	11,53	11,53	8,79	8,79	9,29	9,29	9,28	9,28	9,28	9,28	8,99	8,99	
juneća polovica (kompenzirana)	5,08	5,07	5,55	5,56	5,92	5,93	6,09	6,09	6,13	6,12	6,04	6,00	6,00	6,00	6,06	6,06	6,07	6,07	6,03	6,03	5,95	5,95	6,19	6,19	6,26	6,26	
juneći milanski rez	5,45	5,45	6,00	6,01	6,71	6,72	6,97	6,97	6,97	6,97	6,78	6,75	6,91	6,91	6,85	6,85	6,95	6,95	7,05	7,05	7,14	7,14	7,28	7,28	7,35	7,35	
goveđa polovica	3,93	3,92	4,44	4,45	4,49	4,49	4,64	4,64	4,74	4,74	5,26	5,26	5,27	5,27	5,27	5,27	5,27	5,27	5,27	5,27	5,27	5,27	5,27	5,27	5,25	5,25	
goveći milanski rez	4,56	4,56	5,01	5,03	5,18	5,19	5,47	5,47	5,50	5,50	5,75	5,75	5,75	5,75	5,75	5,75	5,77	5,77	5,77	5,77	5,76	5,76	5,76	5,76	5,74	5,74	
svinjska polovica (guljena)	2,79	2,79	3,39	3,40	3,62	3,63	3,68	3,68	3,83	3,83	3,87	3,79	3,86	3,86	4,18	4,18	3,90	3,90	4,29	4,29	4,19	4,19	4,08	4,08	4,13	4,13	
svinjski francuski rez	2,94	2,94	3,57	3,58	3,72	3,73	3,78	3,78	3,94	3,93	3,85	3,77	3,84	3,84	3,87	3,87	4,17	4,17	4,40	4,40	4,30	4,30	4,18	4,18	4,11	4,11	
svinjski milanski rez	3,00	3,00	3,74	3,75	3,80	3,81	3,86	3,86	4,03	4,03	4,03	3,95	4,08	4,08	4,39	4,39	4,46	4,46	4,77	4,77	4,69	4,69	4,54	4,54	4,43	4,43	
svinjska polovica (komplet)	2,15	2,15	2,71	2,71	2,64	2,65	2,76	2,76	3,00	3,00	2,88	2,80	2,94	2,94	3,11	3,11	3,18	3,18	3,45	3,45	3,35	3,35	3,30	3,30	3,15	3,15	
janjac	8,60	8,60	9,06	9,08	8,98	8,99	8,87	8,87	8,73	8,72	8,87	9,46	10,26	10,26	9,60	9,60	10,68	10,68	10,62	10,62	10,62	10,62	10,67	10,67	11,42	11,42	
teleći kotlet	8,89	8,89	10,11	10,13	10,29	10,31	10,97	10,97	10,95	10,94	10,47	10,40	11,10	11,10	11,09	11,09	11,16	11,16	11,17	11,17	11,13	11,13	11,15	11,15	11,21	11,21	
teleća prsa	6,55	6,54	6,27	6,28	6,50	6,51	6,59	6,59	6,58	6,58	6,74	6,76	7,01	7,01	7,47	7,47	7,45	7,45	6,98	6,98	6,90	6,90	6,90	6,90	6,96	6,96	
juneći biftek	23,49	23,47	27,60	27,67	31,22	31,27	31,17	31,17	31,62	31,60	31,10	30,75	30,83	30,83	30,57	30,57	31,16	31,16	31,16	31,16	31,16	31,16	30,27	30,27	30,16	30,16	
juneća flam-prsa	5,00	5,00	5,58	5,60	6,08	6,09	6,24	6,24	6,22	6,21	6,20	6,23	6,27	6,27	6,28	6,28	6,20	6,20	6,13	6,13	6,10	6,10	6,30	6,30	6,46	6,46	
juneći ramstek (s kostima)	8,04	8,03	8,86	8,88	8,48	8,49	8,72	8,72	9,36	9,35	8,04	7,90	8,48	8,48	8,57	8,57	8,68	8,68	8,97	8,97	8,97	8,97	8,97	8,62	8,62	8,31	8,31
juneća vratina s kostima	5,50	5,50	6,08	6,09	6,48	6,50	6,50	6,50	6,49	6,48	6,46	6,45	6,46	6,46	6,55	6,55	6,54	6,54	6,51	6,51	6,50	6,50	6,50	6,50	6,64	6,64	
odojak	3,59	3,58	3,78	3,79	4,22	4,23	4,01	4,00	4,12	4,11	4,32	4,36	5,32	5,32	5,65	5,65	5,85	5,85	5,91	5,91	6,13	6,13	5,73	5,73	6,32	6,32	
svinjski kare	3,59	3,59	4,21	4,22	4,24	4,24	4,32	4,32	4,49	4,49	4,46	4,38	4,43	4,43	4,77	4,77	4,90	4,90	5,14	5,14	5,08	5,08	5,03	5,03	4,89	4,89	
svinjski file	5,83	5,82	6,56	6,58	6,99	7,00	7,05	7,04	7,15	7,15	6,88	6,87	7,21	7,21	7,66	7,66	7,74	7,74	8,01	8,01	8,08	8,08	7,81	7,81	8,05	8,05	
svinjska vratina	2,95	2,95	3,78	3,79	3,72	3,72	4,20	4,20	4,36	4,36	3,47	3,34	3,34	3,34	3,79	3,79	4,85	4,85	5,08	5,08	5,02	5,02	4,88	4,88	4,28	4,28	
šunkarica	5,19	5,19	5,16	5,18	5,37	5,38	5,64	5,64	5,63	5,62	5,79	5,79	5,80	5,80	6,23	6,23	6,23	6,23	5,91	5,91	5,91	5,91	5,91	5,91	5,91	6,23	
posebna	3,73	3,73	3,83	3,84	4,17	4,18	4,12	4,12	4,16	4,16	4,69	4,69	4,70	4,70	4,95	4,95	5,03	5,03	4,97	4,97	4,97	4,97	4,97	4,97	4,55	4,90	
tirolska	4,11	4,11	4,25	4,26	4,38	4,38	4,59	4,59	4,79	4,79	4,67	4,70	4,80	4,80	4,83	4,83	5,02	5,02	4,81	4,81	4,74	4,74	4,84	4,84	4,50	4,94	
zimska	9,73	9,72	10,06	10,08	11,20	11,22	10,21	10,21	10,37	10,37	10,37	10,39	10,41	10,41	11,27	11,27	12,27	12,27	9,09	9,09	9,09	9,09	9,09	9,09	9,63	11,58	
panceta	8,68	8,67	9,16	9,19	9,28	9,29	9,43	9,43	9,69	9,68	9,94	9,94	9,93	9,93	10,15	10,15	10,34	10,34	11,32	11,32	11,48	11,48	11,40	11,40	9,50	10,29	
hamburger slanina	5,32	5,31	5,45	5,46	5,64	5,65	5,78	5,78	6,03	6,03	6,08	6,06	6,11	6,11	6,69	6,69	6,54	6,54	6,91	6,91	7,11	7,11	7,26	7,26	6,40	6,69	

# PREGLED PROSJEČNIH VELEPRODAJNIH CIJENA U MESNIM INDUSTRIJAMA – euro/kg RH

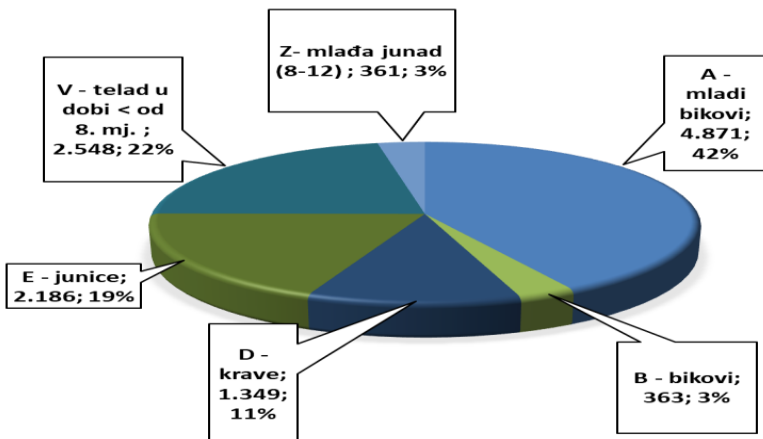
VELJAČA 2023.



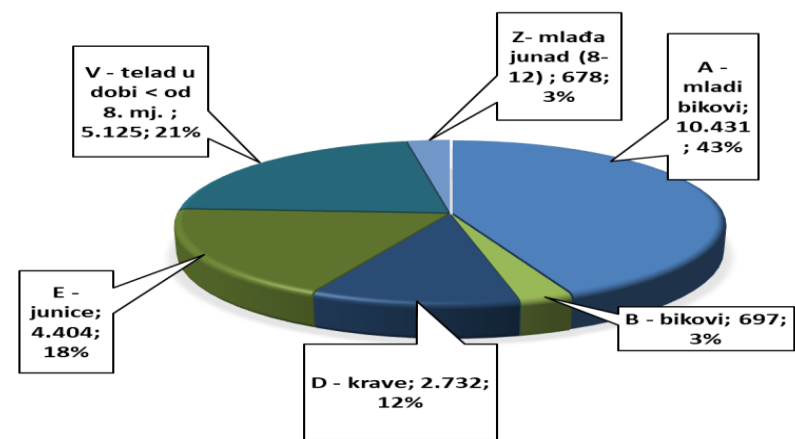
# UKUPAN BROJ KLASIRANIH GOVEĐIH TRUPOVA PO KATEGORIJAMA U RH

	Kategorija	A - mladi bikovi mladi od 24.mj.	B - bikovi stariji od 24. mj.	C - volovi	D - krave	E - junice	V - telad u dobi < od 8. mj.	Z- mlada junad (8-12) mj.	Ukupno
	2016	72.972	4.553	13	26.974	28.876	54.119	2.941	190.448
	2017	73.605	3.578	14	22.249	27.274	52.605	3.160	182.485
	2018	75.796	3.289	0	19.716	29.896	50.840	2.975	182.512
	2019	77.000	3.028	1	16.984	34.446	48.856	2.763	183.078
	2020	71.100	4.229	3	15.763	32.262	43.240	2.910	169.507
	2021	73.992	4.732	8	17.588	28.809	43.911	3.418	172.458
	2022	68.468	4.389	20	17.816	28.883	39.314	3.466	162.356
	2023	69.886	5.227	4	16.404	25.230	38.274	3.785	158.810
2024	Siječanj	5.560	334		1.383	2.218	2.577	317	12.389
	Veljača	4.871	363		1.349	2.186	2.548	361	11.678
	Ožujak								
	Travanj								
	Svibanj								
	Lipanj								
	Srpanj								
	Kolovoz								
	Rujan								
	Listopad								
	Studeni								
	Prosinac								
	Ukupno		10.431	697	0	2.732	4.404	5.125	678

**BROJ KLASIRANIH GOVEĐIH TRUPOVA PO KATEGORIJAMA VELJAČA 2024.**



**UKUPAN BROJ KLASIRANIH GOVEĐIH TRUPOVA PO KATEGORIJAMA I-II 2024**

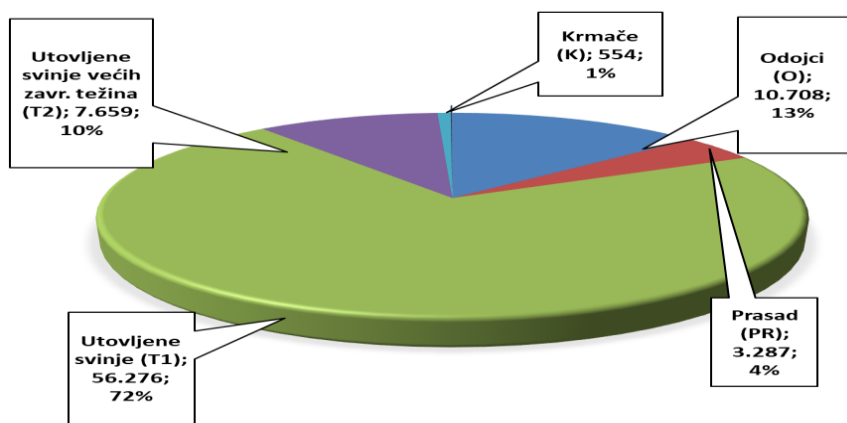


# UKUPAN BROJ KLASIRANIH SVINJSKIH TRUPOVA PO KATEGORIJAMA U RH

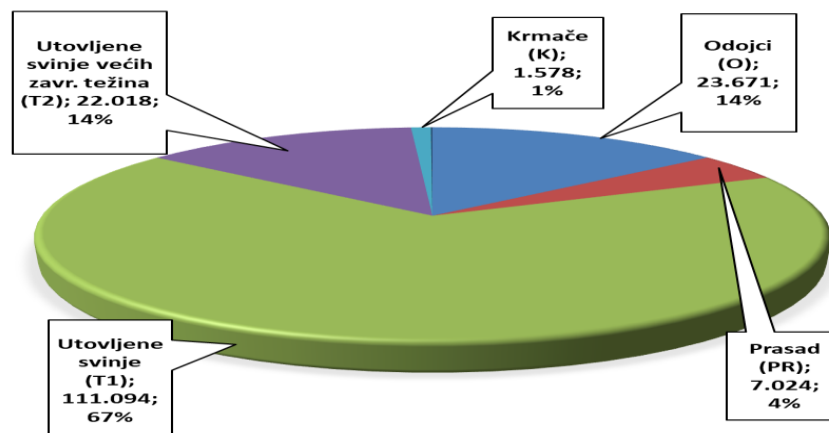


	Kategorija	Odojci (O)	Prasad (PR)	Utovljene svinje (T1)	Utovljene svinje većih zavr. težina (T2)	Krmače (K)	Mladi nerastovi (N)	Stariji nerastovi i kastrati (NK)	UKUPNO
	2016	278.878	52.314	742.201	38.564	13.108	33	1.963	1.127.061
	2017	231.512	44.788	687.232	25.067	9.414	34	2.416	1.000.463
	2018	236.493	44.839	711.415	28.552	9.481	44	2.332	1.033.156
	2019	213.836	36.940	744.610	31.836	12.050	39	2.697	1.042.008
	2020	245.184	46.456	769.199	31.548	8.159	9	688	1.101.243
	2021	303.307	68.356	803.764	46.890	8.290	32	676	1.231.315
	2022	284.326	69.719	746.213	37.603	8.245	28	654	1.146.788
	2023	261334	62846	667811	61078	7595	8	717	1.061.389
2024	Siječanj	12.963	3.737	54.818	14.359	1.024	0	63	86.964
	Veljača	10.708	3.287	56.276	7.659	554	2	68	78.554
	Ožujak								
	Travanj								
	Svibanj								
	Lipanj								
	Srpanj								
	Kolovoz								
	Rujan								
	Listopad								
	Studeni								
	Prosinac								
	Ukupno	23.671	7.024	111.094	22.018	1.578	2	131	165.518

**BROJ KLASIRANIH SVINJSKIH TRUPOVA PO KATEGORIJAMA VELJAČA - 2024.**



**UKUPAN BROJ KLASIRANIH SVINJSKIH TRUPOVA PO KATEGORIJAMA I-II 2024.**

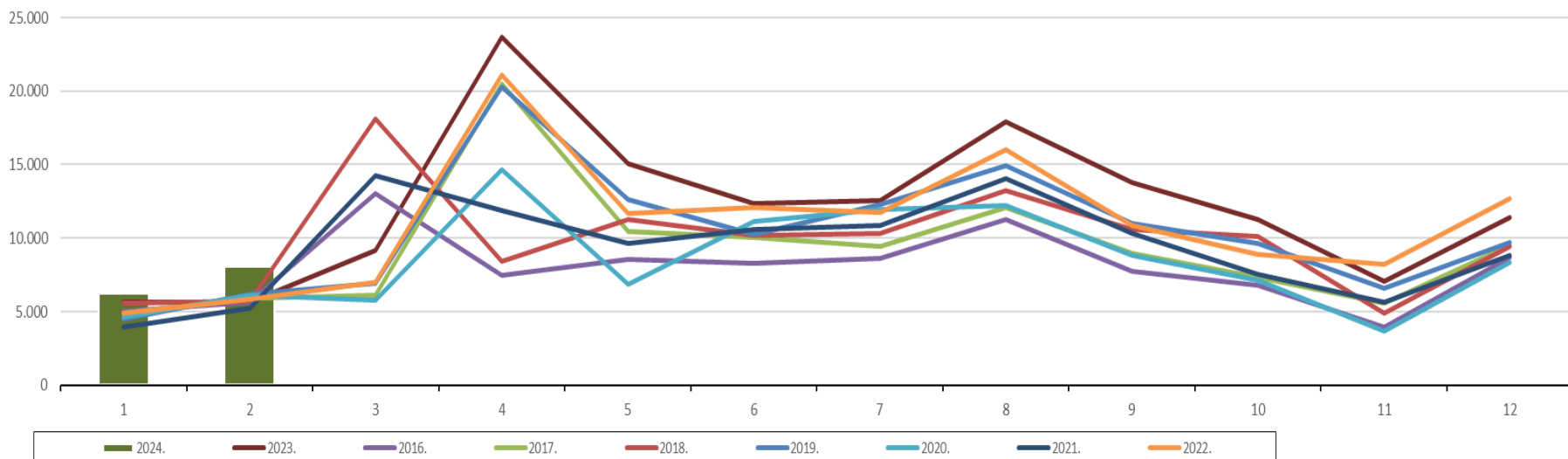


# UKUPAN BROJ KLASIRANIH OVČJIH TRUPOVA SVIH KATEGORIJA (RH I UVOZ)



Godina Mjesec	2016.	2016. kumulativ	2017.	2017. kumulativ	2018.	2018. kumulativ	2019.	2019. kumulativ	2020.	2020. kumulativ	2021.	2021. kumulativ	2022.	2022. kumulativ	2023.	2023. kumulativ	2024.	2024. kumulativ
Siječanj	5.053	5.053	4.916	4.916	5.600	5.600	4.520	4.520	4.627	4.627	3.981	3.981	4.923	4.923	5643	5643	6.269	6.269
Veljača	5.668	10.721	5.905	10.821	5.737	11.337	6.183	10.703	6.140	10.767	5.234	9.215	5.829	10.752	5640	11283	8.079	14.348
Ožujak	13.041	23.762	6.111	16.932	18.141	29.478	6.900	17.603	5.779	16.546	14.261	23.476	7.011	17.763	9181	20464		
Travanj	7.453	31.215	20.496	37.428	8.407	37.885	20.276	37.879	14.663	31.209	11.904	35.380	21.134	38.897	23.663	44.127		
Svibanj	8.551	39.766	10.427	47.855	11.288	49.173	12.621	50.500	6.889	38.098	9.660	45.040	11.654	50.551	15052	59.179		
Lipanj	8.286	48.052	10.075	57.930	10.196	59.369	10.270	60.770	11.124	49.222	10602	55.642	12058	62.609	12.361	71.540		
Srpanj	8.647	56.699	9.418	67.348	10.324	69.693	12.298	73.068	11.921	61.143	10868	66.510	11714	74.323	12.555	84.095		
Kolovoz	11.299	67.998	12.086	79.434	13.253	82.946	14.920	87.988	12.229	73.372	14063	80.573	16015	90.338	17.943	102.038		
Rujan	7.751	75.749	8.973	88.407	10.560	93.506	10.973	98.961	8.835	82.207	10316	90.889	10863	101.201	13.786	115.824		
Listopad	6.826	82.575	7.342	95.749	10.088	103.594	9.673	108.634	7.152	89.359	7510	98.399	8882	110.083	11.241	127065		
Studen	3.918	86.493	5.584	101.333	4.908	108.502	6.595	115.229	3.699	93.058	5645	104.531	8210	118.293	7086	134151		
Prosinac	8.712	95.205	9.488	110.821	9.421	117.923	9.692	124.921	8.373	101.431	8.827	112.871	12.677	130.970	11.392	145.543		
Ukupno	95.205		110.821		117.923		124.921		101.431		112.871		130.970		145543		14348	

UKUPAN BROJ KLASIRANIH OVČJIH TRUPOVA SVIH KATEGORIJA DO VELJAČA 2024.



# STATISTIKA STOČARSTVA – OBRT SVINJA U RH



## STATISTIKA STOČARSTVA - OBRT SVINJA

broj grla	BROJ GRILA POČETKOM GODINE	PRIPLOĐENO TIJEKOM GODINE	UVOZ	IZVOZ	ZAKLANO	UGINULO	BROJ GRILA NA KRAJU GODINE
2000.	1.233.545	2.381.282	98.141	65	2.183.834	295.246	1.233.823
2001.	1.233.823	2.548.596	67.997		2.239.257	324.662	1.286.497
2002.	1.286.497	2.628.864	109.085	15	2.350.458	327.310	1.346.663
2003.	1.346.663	2.939.681	119.544		2.473.516	443.037	1.489.335
2004.	1.489.335	2.474.354	157.375	1.374	2.502.185	412.545	1.204.960
2005.	1.204.960	2.352.152	354.948	265	2.310.603	371.228	1.229.964
2006.	1.229.964	2.387.098	470.258	177	2.285.729	312.926	1.488.488
2007.	1.488.488	2.317.396	497.572	810	2.645.189	309.114	1.348.343
2008.	1.348.343	1.979.293	537.209	12.688	2.492.134	256.142	1.103.882
2009.	1.103.882	2.022.528	656.067	13.783	2.288.561	230.258	1.249.874
2010.	1.249.874	1.784.246	626.126	23.818	2.158.609	247.244	1.230.575
2011.	1.230.575	1.418.142	610.886	49.029	1.775.277	201.891	1.233.406
2012.	1.233.406	1.340.181	557.680	74.105	1.684.035	190.780	1.182.347
2013.	1.182.347	1.267.677	370.478	72.804	1.476.971	160.077	1.110.650
2014.	1.110.650	1.321.533	433.499	197.009	1.362.811	149.642	1.156.220
2015.	1.156.220	1.237.707	508.000	148.100	1.400.113	186.826	1.166.888
2016.	1.166.888	1.398.000	438.000	154.000	1.458.000	227.000	1.163.027
2017.	1.163.027	1.439.770	431.000	221.700	1.466.887	224.178	1.121.032
2018.	1.121.032	1.487.796	485.200	278.900	1.567.093	198.912	1.049.123
2019.	1.049.123	1.481.633	484.227	229.958	1.604.709	157.966	1.022.350
2020.	1.022.350	1.449.116	497.350	277.137	1.496.701	161.930	1.033.048
2021.	1.033.048	1.592.384	620.336	365.604	1.701.547	207.310	971.307
2022.*	971.307		653.378	349.341	1.558.383		944.495
Indeks 2022.*/2021.	94,02		105,33	95,55	91,59		97,24

DINAMIKA IZVJEŠĆA: godišnja

DATUM SLIJEDEĆEG AŽURIRANJA:

ažuriranje će se obaviti prema priopćenju DZS Stočna proizvodnja u 2022. koje će biti objavljeno u rujnu 2023. (

Izvor: DZS;

Obrada: Ministarstvo poljoprivrede

www.tisup.mps.hr

24

← nazad na Pregled



## STATISTIKA STOČARSTVA - OBRT OVACA

broj grla	BROJ GRILA POČETKOM GODINE	PRIPLOĐENO TIJEKOM GODINE	UVOZ	IZVOZ	ZAKLANO	UGINULO	BROJ GRILA NA KRAJU GODINE
2000.	528.674	404.963	87.511	13	464.329	17.308	539.498
2001.	539.498	400.901	73.962		419.144	15.201	580.016
2002.	580.016	401.998	101.759	5	476.692	20.435	586.641
2003.	586.641	519.806	91.863	328	441.720	34.684	721.578
2004.	721.578	519.084	57.705	90	461.253	40.544	796.480
2005.	796.480	540.786	36.730		561.637	44.760	767.599
2006.	767.599	422.155	51.858	122	525.089	36.562	679.839
2007.	679.839	463.637	92.644	331	559.734	30.063	645.992
2008.	645.992	477.619	93.687		536.424	37.490	643.384
2009.	643.384	473.983	76.480	5	537.440	37.358	619.044
2010.	619.044	488.225	55.796	510	481.668	51.450	629.437
2011.	629.437	455.932	18.155	348	422.083	42.484	638.609
2012.	638.609	525.533	6.974	1.428	441.537	48.838	679.313
2013.	679.313	456.796	12.567	2.667	489.378	36.779	619.852
2014.	619.852	470.948	4.933	565	457.820	32.482	604.866
2015.	604.866	403.292	27.000	2.000	374.073	51.374	607.711
2016.	607.711	437.000	54.000	5.000	427.000	47.000	618.896
2017.	618.896	427.608	76.700	23.700	404.953	57.743	636.808
2018.	636.808	414.483	119.900	27.100	454.316	53.481	636.294
2019.	636.294	445.588	106.845	18.173	464.156	49.201	657.197
2020.	657.197	417.015	66.587	7.950	429.528	41.329	661.992
2021.	661.992	477.604	55.396	5.802	484.723	50.128	654.339
2022.*	654.339		74.590	6.273	512.230		642.808
Indeks 2022.*/2021	98,84		134,65	108,12	105,67		98,24

DINAMIKA IZVJEŠĆA: godišnja

DATUM SLIJEDEĆEG AŽURIRANJA:

ažuriranje će se obaviti prema priopćenju DZS Stočna proizvodnja u 2022. koje će biti objavljeno u rujnu 2023. (

## STATISTIKA STOČARSTVA - OBRT GOVEDA

broj grla	BROJ GRILA POČETKOM GODINE	PRIPLOĐENO TIJEKOM GODINE	UVOZ	IZVOZ	ZAKLANO	UGINULO	BROJ GRILA NA KRAJU GODINE
2000.	426.570	230.551	134.088	3	339.735	13.048	438.423
2001.	438.423	226.643	83.909	986	319.485	11.391	417.113
2002.	417.113	221.627	158.114		340.987	11.547	444.320
2003.	444.320	213.876	125.642		301.799	16.104	465.935
2004.	465.935	210.776	139.302	352	324.600	20.036	471.025
2005.	471.025	220.827	151.041	1.542	330.906	25.177	485.268
2006.	485.268	218.289	162.288	3.285	358.431	21.224	482.905
2007.	482.905	206.700	144.750	14.895	330.538	21.845	467.077
2008.	467.077	201.198	172.526	15.566	349.338	22.343	453.554
2009.	453.555	194.193	138.672	4.545	314.503	20.221	447.151
2010.	447.151	188.158	140.123	9.496	298.265	23.358	444.313
2011.	444.313	163.594	151.900	28.562	262.789	21.901	446.555
2012.	446.555	159.040	120.056	33.055	220.411	20.668	451.517
2013.	451.517	147.179	96.969	29.311	206.919	17.003	442.432
2014.	442.432	131.423	94.087	16.981	194.632	15.692	440.637
2015.	440.637	121.002	114.100	15.100	183.038	23.329	454.272
2016.	454.272	133.000	115.000	26.000	190.000	24.000	444.613
2017.	444.613	106.306	130.000	24.200	182.462	23.500	450.757
2018.	450.757	123.261	130.000	44.000	182.555	25.647	414.125
2019.	414.125	119.443	141.706	44.466	183.079	27.490	420.239
2020.	420.239	118.361	138.158	53.433	169.624	30.820	422.881
2021.	422.881	122.203	161.953	72.256	170.812	36.382	427.587
2022.*	427.587		152.390	80.230	162.488		421.844
Indeks 2022.*/2021	101,11		94,10	111,04	95,13		98,66

DINAMIKA IZVJEŠĆA: godišnja

DATUM SLIJEDEĆEG AŽURIRANJA:

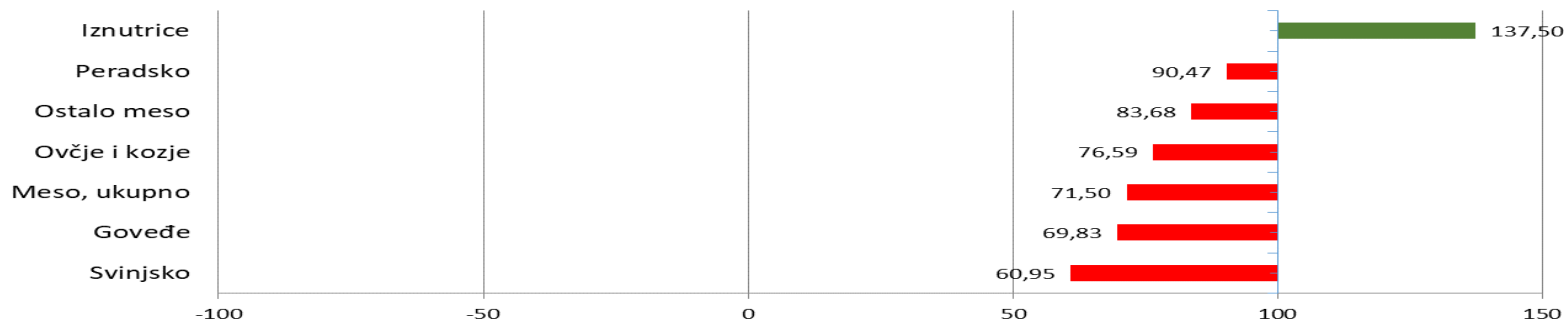
ažuriranje će se obaviti prema priopćenju DZS Stočna proizvodnja u 2022. koje će biti objavljeno u rujnu 2023. (

# RH SAMODOSTATNOST MESA

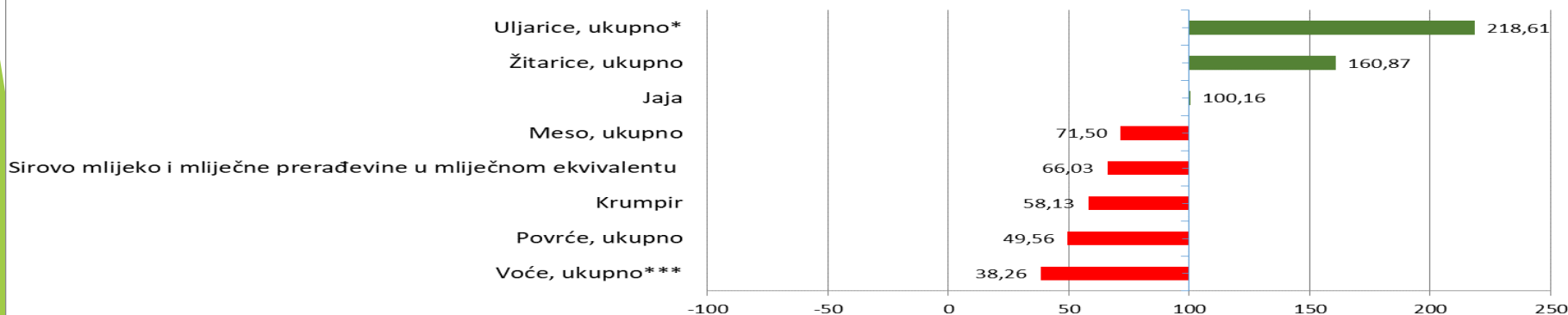


Grupa	Proizvod / Godina	2013.	2014.	2015.	2016.	2017.	2018.	2019.	2020.	2021.	Indeks 2021./2020.
<b>Meso, ukupno</b>	<b>Meso, ukupno</b>	<b>71,63</b>	<b>65,67</b>	<b>62,92</b>	<b>70,88</b>	<b>67,74</b>	<b>70,64</b>	<b>69,65</b>	<b>70,66</b>	<b>71,50</b>	<b>101,19</b>
	Peradsko	84,33	84,89	85,68	101,18	94,68	79,82	81,38	91,78	90,47	98,57
	Goveđe	86,72	70,03	62,34	72,36	57,78	70,69	63,47	70,48	69,83	99,08
	Svinjsko	59,05	54,37	49,64	54,73	57,47	63,82	62,99	59,21	60,95	102,93
	Ovčje i kozje	80,24	80,69	75,35	72,18	69,57	65,59	65,79	74,90	76,59	102,26
	Konjetina	10.140,00	nema	nema	nema	nema	nema				-
	Iznutrice	93,68	97,45	115,87	121,14	92,01	97,17	127,72	129,50	137,50	106,18
	Ostalo meso	90,80	82,55	72,29	84,61	82,09	104,77	99,33	92,99	83,68	89,99

### Samodostatnost 2021. (%)



### Samodostatnost 2021. (%)



# VANJSKOTRGOVINSKA RAZMJENA POLJOPRIVREDNO - PREHRAMBENIH PROIZVODA



Tablica4.: Vanjskotrgovinska razmjena poljoprivredno-prehrambenih proizvoda HS-2 i HS-4; I. - XII. 2022. i I. - XII. 2023. godina; vrijednosti, indeks promjene, pokrivenost

Ministarstvo poljoprivrede

Tablica4.: Vanjskotrgovinska razmjena poljoprivredno-prehrambenih proizvoda HS-2 i HS-4; I. - XII. 2022. i I. - XII. 2023. godina; vrijednosti, indeks promjene, pokrivenost

GL.CT.	Naziv skupine*	I. - XII. 2022.		I. - XII. 2023.				Index I. - XII. 2023. / I. - XII. 2022.				Pokrivenost uvoza izvozom (EUR) %			
		Bilanca		Izvoz		Uvoz		Bilanca		Izvoz		Uvoz		I. - XII. 2022.	I. - XII. 2023.
		Količina, t	Vrijednost, EUR	Količina, t	Vrijednost, EUR	Količina, t	Vrijednost, EUR	Količina, t	Vrijednost, EUR	Količina, t	Vrijednost, EUR	Količina, t	Vrijednost, EUR		
<b>01</b>	<b>ŽIVE ŽIVOTINJE</b>	31.926	17.424.153	83.289	197.772.187	62.819	210.560.204	20.469	-12.788.017	92,1	109,3	107,5	128,8	110,65	93,93
0101	Konji, magarci, mazge i mule	354	838.255	408	1.539.069	19	469.646	389	1.069.423	109,8	115,0	110,8	93,9	267,63	327,71
0102	Goveda	6.162	-3.710.138	42.328	118.221.796	41.859	142.499.326	469	-24.277.530	100,9	109,3	116,9	127,4	96,68	82,96
0103	Svinje	21.941	23.484.588	33.772	66.713.187	15.638	47.156.153	18.135	19.557.034	83,3	113,0	84,1	132,7	166,07	141,47
0104	Ovce i koze	-1.682	-6.407.461	700	1.167.748	2.700	10.060.473	-2.000	-8.892.725	186,1	253,0	131,2	146,5	6,72	11,61
0105	Domaća perad živa	5.202	4.661.720	6.075	9.521.850	2.540	8.836.993	3.535	684.857	85,1	80,7	130,9	123,8	165,30	107,75
0106	Ostale žive životinje	-52	-1.442.811	5	608.537	63	1.537.613	-58	-929.076	372,7	309,2	119,3	93,8	12,00	39,58
<b>02</b>	<b>MESO I JESTIVI KLAONIČKI PROIZVODI</b>	-139.598	-435.007.500	34.029	123.836.544	187.020	687.392.738	-152.991	-563.556.194	85,0	94,4	104,1	121,4	23,16	18,02
0201	Goveđe meso, svježe ili rashlađeno	-18.944	-97.966.473	6.050	28.361.263	28.339	152.847.851	-22.289	-124.486.588	102,2	92,5	114,0	118,8	23,84	18,56
0202	Goveđe meso zamrznuto	-5.263	-38.625.803	1.305	9.125.121	7.100	50.644.097	-5.794	-41.518.976	111,1	105,4	110,3	107,1	18,31	18,02
0203	Svinjsko meso svježe, rashlađeno ili zamrznuto	-90.366	-214.393.569	9.226	32.119.876	102.215	327.975.694	-92.989	-295.855.818	73,1	88,1	99,2	130,8	14,529	9,79
0204	Ovčje ili kozje meso svježe, rashlađeno, zamrznuto	-1.455	-11.347.128	94	937.056	1.789	16.108.669	-1.695	-15.171.613	62,9	72,6	111,5	127,5	10,22	5,82
0205	Konjsko i magareće meso ili meso mula i mazgi	70	322.841	69	383.793	0	6.365	69	377.428	98,1	115,4	39,3	65,4	3.419,02	6.029,74
0206	Meso i drugi klaonički proizvodi svježi, rashlađeni	1.954	-498.642	3.765	3.103.625	1.729	3.335.439	2.036	-231.814	86,5	89,5	72,1	84,1	87,43	93,05
0207	Meso peradi i jestivi unuarni organi (iznuzice) od peradi, svježi, rashlađeni ili zamrznuti	-12.947	-43.259.179	10.008	27.043.998	29.161	82.796.539	-19.153	-55.752.541	94,4	104,6	123,8	119,8	37,41	32,66
0208	Ostalo meso i jestivi klaonički proizvodi	-8	-747.021	122	449.969	191	1.588.572	-69	-1.138.603	72,4	73,6	108,4	116,9	45,01	28,33
0209	Svinjska masnoća i masnoća od peradi	-7.676	-10.821.134	445	756.825	9.163	13.851.625	-8.718	-13.094.800	28,9	36,6	99,5	107,5	16,03	5,46
0210	Meso soljeno, u salamuri, sušeno, dimljeno	-4.963	-17.671.392	2.944	21.555.018	7.332	38.237.887	-4.388	-16.682.869	85,2	99,1	87,1	97,0	55,16	56,37
<b>16</b>	<b>PROIZVODI OD MESA, RIBA, MEKUŠACA ILI DRUGIH VODENIH BESKRALJEŽNJAKA</b>	2.796	36.685.996	31.596	178.928.168	33.185	158.961.465	-1.590	19.966.703	91,0	104,0	103,9	117,4	127,10	112,56
	<b>UKUPNO (1-24)</b>	722.460	-1.431.722.165	4.125.846	3.824.635.338	3.735.522	5.732.743.116	390.324	-1.908.107.778	97,1	108,3	106,0	115,5	71,15	66,72
	<b>UKUPNO (29-53)</b>	-2.575	-50.211.881	21.492	40.027.107	25.748	114.200.557	-4.256	-74.173.450	85,5	72,6	93,0	108,4	52,32	35,05
	<b>UKUPNO</b>	719.885	-1.481.934.046	4.147.339	3.864.662.445	3.761.270	5.846.943.673	386.068	-1.982.281.228	97,1	107,8	105,9	115,4	70,76	66,10

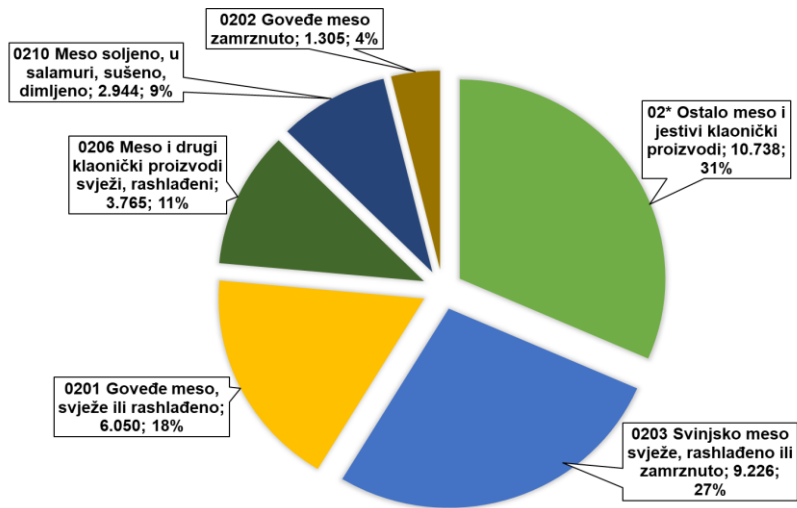
Izvor: DZS;

Obrada: Ministarstvo poljoprivrede

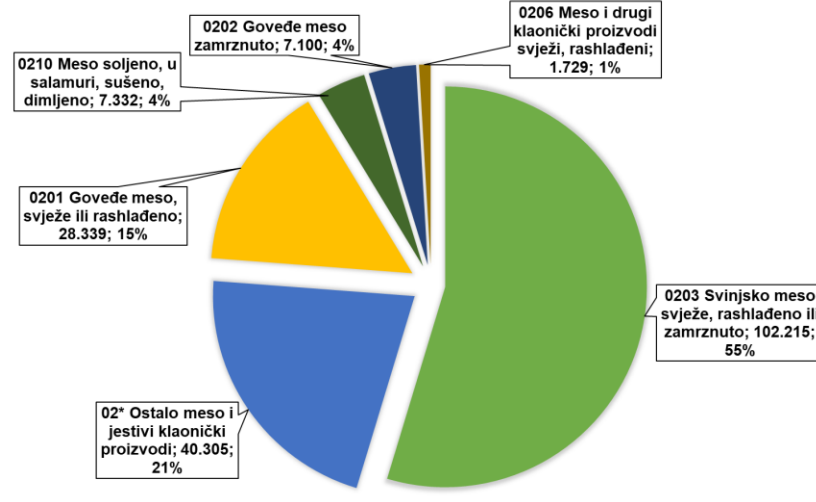
# VANJSKOTRGOVINSKA RAZMJENA MESA I JESTIVIH KLAONIČKIH PROIZVODA – GRAFOVI



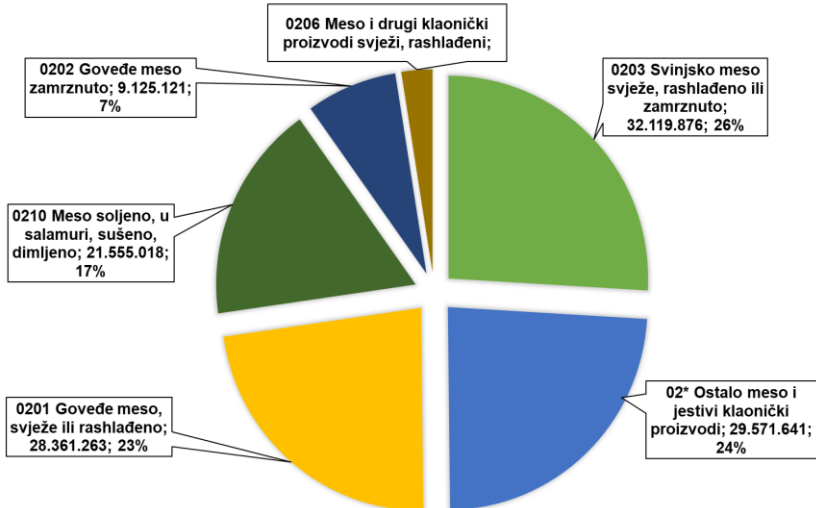
Izvoz mesa i jestivih klaoničkih proizvoda I. - XII. 2023. (tona)



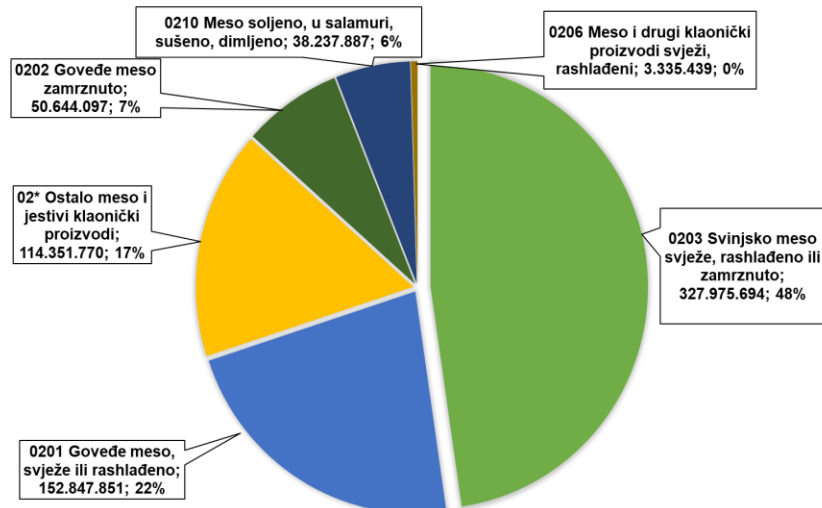
Uvoz mesa i jestivih klaoničkih proizvoda I. - XII. 2023. (tona)



Izvoz mesa i jestivih klaoničkih proizvoda I. - XII. 2023. (Eura)



Uvoz mesa i jestivih klaoničkih proizvoda I. - XII. 2023. (Eura)



# VANJSKOTRGOVINSKA RAZMJENA ŽIVIH SVINJA



Izvoz		2019			2020			2021			2022			I. - XII. 2023			
		Vrijednost EUR	Količina (kg)	Kom	Vrijednost EUR	Količina (kg)	Kom	Vrijednost EUR	Količina (kg)	Kom	Vrijednost EUR	Količina (kg)	Kom	Vrijednost EUR	Količina (kg)	Kom	
0103	Žive svinje	Mađarska	29.085.386	21.212.236	157.607	34.400.881	27.990.123	205.567	32.318.933	31.016.168	225.521	39.458.219	29.128.037	218.945	43.910.921	24.428.162	194.807
		Italija	7.889.749	6.138.513	41.251	4.346.234	3.215.868	27.399	8.250.420	7.025.000	49.799	10.243.010	6.249.034	45.445	10.229.973	4.895.020	31.929
		Bosna i Hercegovina	492.408	252.222	6.347	531.855	299.840	7.948	1.392.400	1.064.130	18.690	3.496.815	1.857.790	35.052	3.655.181	1.104.200	30.611
		Srbija	2.375.299	1.748.990	21.786	3.056.174	2.301.885	27.084	2.139.675	1.180.120	41.011	1.981.122	800.810	28.780	4.958.500	1.161.220	42.117
		Austrija	1.575.823	1.138.921	8.948	1.325.244	1.070.657	8.650	1.822.435	1.586.194	12.624	1.879.857	1.244.160	10.075	1.335.989	685.292	5.611
		Ostali	341.188	226.157	2.271	1.552.852	1.021.458	13.863	1.586.808	1.482.280	18.961	1.969.036	1.257.382	11.044	2.622.623	1.498.438	12.847
		<b>Ukupno</b>	<b>41.759.853</b>	<b>30.717.039</b>	<b>238.210</b>	<b>45.213.240</b>	<b>35.899.831</b>	<b>290.511</b>	<b>47.510.671</b>	<b>43.353.892</b>	<b>366.606</b>	<b>59.028.059</b>	<b>40.537.212</b>	<b>349.341</b>	<b>66.713.187</b>	<b>33.772.332</b>	<b>317.922</b>
Uvoz		2019			2020			2021			2022			I. - XII. 2023			
		Vrijednost EUR	Količina (kg)	Kom	Vrijednost EUR	Količina (kg)	Kom	Vrijednost EUR	Količina (kg)	Kom	Vrijednost EUR	Količina (kg)	Kom	Vrijednost EUR	Količina (kg)	Kom	
0103	Žive svinje	Danska	10.393.189	4.111.890	141.770	6.978.872	3.035.482	103.081	7.370.545	4.531.501	148.986	13.043.436	6.309.960	217.291	17.566.104	4.918.336	174.249
		Nizozemska	11.470.083	5.316.633	218.883	9.159.326	6.678.092	226.997	6.919.999	6.099.198	236.327	12.093.461	6.760.816	251.446	17.857.381	6.465.625	236.966
		Mađarska	3.745.239	1.352.229	49.317	5.169.354	2.166.913	79.551	5.371.648	2.961.308	111.851	5.131.878	2.386.851	81.462	6.481.798	2.127.008	59.300
		Njemačka	3.093.964	1.516.668	58.652	3.821.396	3.099.217	78.679	2.954.250	3.033.511	86.428	4.826.421	2.973.692	103.956	4.099.000	1.789.343	55.395
		Belgija	1.582.016	532.515	18.794	4.688.340	2.046.987	65.763	1.821.321	1.065.970	35.532	281.976	133.171	3.162	846.059	277.465	5.974
		Ostali	286.568	66.478	1.419	151.875	90.629	1.708	104.802	18.615	167	166.299	31.677	611	305.811	60.048	2.192
		<b>Ukupno</b>	<b>30.571.059</b>	<b>12.896.414</b>	<b>488.835</b>	<b>29.969.163</b>	<b>17.117.320</b>	<b>555.779</b>	<b>24.542.565</b>	<b>17.710.103</b>	<b>619.291</b>	<b>35.543.471</b>	<b>18.596.167</b>	<b>657.928</b>	<b>47.156.153</b>	<b>15.637.826</b>	<b>534.076</b>

# VANJSKOTRGOVINSKA RAZMJENA ŽIVIH GOVEDA



Izvoz		2019			2020			2021			2022			I. - XII. 2023			
		Vrijednost EUR	Količina (kg)	Kom	Vrijednost EUR	Količina (kg)	Kom	Vrijednost EUR	Količina (kg)	Kom	Vrijednost EUR	Količina (kg)	Kom	Vrijednost EUR	Količina (kg)	Kom	
0102	Žive životinje, vrste goveda	Italija	11.002.127	5.855.778	9.809	24.368.275	11.785.993	20.232	37.892.227	16.982.871	29.945	50.094.624	17.782.576	31.758	38.714.242	12.741.273	23.042
		Kosovo	2.008.829	1.327.393	2.510	2.199.159	1.582.125	2.961	10.026.096	6.224.785	12.201	15.648.184	7.397.747	14.117	22.294.689	9.333.331	21.474
		Crna Gora	5.047.354	2.852.500	4.997	1.807.968	1.351.580	2.206	4.295.562	2.535.580	4.746	11.219.908	4.444.810	9.076	16.345.360	5.907.122	12.577
		Libanon	16.455.948	7.733.276	13.145	10.635.881	4.658.664	7.709	5.224.505	2.176.131	3.543	10.624.221	3.854.818	6.463	22.710.617	7.540.585	12.949
		Mađarska	1.455.733	662.525	1.103	4.231.010	1.968.431	3.405	3.845.848	1.807.276	2.935	6.213.247	2.353.756	3.862	5.192.852	1.616.938	3.358
		Ostali	5.824.917	3.682.989	7.319	11.156.006	6.644.595	12.029	22.856.639	11.108.857	20.199	14.331.878	6.127.209	12.108	12.964.036	5.189.069	14.115
		<b>Ukupno</b>	<b>41.794.908</b>	<b>22.114.461</b>	<b>38.883</b>	<b>54.398.299</b>	<b>27.991.387</b>	<b>48.542</b>	<b>84.140.877</b>	<b>40.835.500</b>	<b>73.569</b>	<b>108.132.062</b>	<b>41.960.917</b>	<b>77.384</b>	<b>118.221.796</b>	<b>42.328.317</b>	<b>87.515</b>
Uvoz		2019			2020			2021			2022			I. - XII. 2023			
		Vrijednost EUR	Količina (kg)	Kom	Vrijednost EUR	Količina (kg)	Kom	Vrijednost EUR	Količina (kg)	Kom	Vrijednost EUR	Količina (kg)	Kom	Vrijednost EUR	Količina (kg)	Kom	
0102	Žive životinje, vrste goveda	Rumunjska	44.351.013	14.801.822	89.346	35.619.758	12.073.401	72.576	38.355.988	13.044.176	75.497	36.466.532	10.920.508	66.571	39.711.706	10.369.262	59.721
		Mađarska	16.505.180	7.351.110	24.194	16.391.418	7.272.085	24.427	27.213.617	11.297.383	38.341	34.011.903	11.893.554	40.223	28.220.212	9.102.403	31.517
		Češka	8.806.121	3.433.842	13.957	11.278.921	4.760.090	18.932	14.533.742	5.638.758	22.013	17.388.932	5.746.599	21.974	22.920.939	6.921.706	24.777
		Slovačka	8.244.147	3.440.109	11.977	8.217.041	3.403.639	13.077	10.261.729	4.097.836	15.482	10.038.983	3.362.841	20.358	14.374.665	4.575.664	16.079
		Nizozemska	214.105	80.528	198	1.645.324	586.074	4.480	5.653.528	1.781.185	11.820	8.304.039	2.198.686	14.647	14.823.335	4.135.128	25.384
		Ostali	5.565.866	2.080.240	7.676	5.958.093	2.204.671	8.177	3.509.776	1.278.657	5.038	5.631.811	1.676.536	7.041	22.448.469	6.755.015	28.298
		<b>Ukupno</b>	<b>83.686.432</b>	<b>31.187.651</b>	<b>147.348</b>	<b>79.110.555</b>	<b>30.299.959</b>	<b>141.669</b>	<b>99.528.380</b>	<b>37.137.995</b>	<b>168.191</b>	<b>111.842.200</b>	<b>35.798.724</b>	<b>170.814</b>	<b>142.499.326</b>	<b>41.859.177</b>	<b>185.776</b>

# VANJSKOTRGOVINSKA RAZMJENA ŽIVIH OVACA I KOZA

Izvoz			2019			2020			2021			2022			I. - XII. 2023			
			Vrijednost EUR	Količina (kg)	Kom	Vrijednost EUR	Količina (kg)	Kom	Vrijednost EUR	Količina (kg)	Kom	Vrijednost EUR	Količina (kg)	Kom	Vrijednost EUR	Količina (kg)	Kom	
0104	Žive ovce i koze	Rumunjska	0	0	0	102.308	98.782	1.642	196.808	129.794	2.430	256.122	177.621	2.676	0	0	0	
		Bosna i Hercegovina	806.040	493.548	17.521	224.242	163.544	5.663	145.650	86.090	2.547	205.431	198.400	3.680	566.682	507.542	10.148	
		Mađarska	0	0	0	0	0	0	0	0	0	0	0	0	3.434	330	16	
		Crna Gora	0	0	0	0	0	0	0	0	0	0	0	0	567.916	177.146	3.598	
		Bugarska	52.380	18.000	600	0	0	0	84.000	44.187	680	0	0	0	0	0	0	
		Ostali	13.976	2.120	52	0	0	0	15.501	9.870	165	0	0	0	29.716	14.858	224	
		<b>Ukupno</b>	<b>872.396</b>	<b>513.668</b>	<b>18.173</b>	<b>326.550</b>	<b>262.326</b>	<b>7.305</b>	<b>441.959</b>	<b>269.941</b>	<b>5.822</b>	<b>461.553</b>	<b>376.021</b>	<b>6.356</b>	<b>1.167.748</b>	<b>699.876</b>	<b>13.986</b>	
Uvoz			2019			2020			2021			2022			I. - XII. 2023			
			Vrijednost EUR	Količina (kg)	Kom	Vrijednost EUR	Količina (kg)	Kom	Vrijednost EUR	Količina (kg)	Kom	Vrijednost EUR	Količina (kg)	Kom	Vrijednost EUR	Količina (kg)	Kom	
0104	Žive ovce i koze	Rumunjska	4.406.097	2.143.830	89.775	3.115.427	1.266.656	53.570	3.092.749	1.040.900	42.345	5.392.408	1.702.469	62.019	7.935.978	2.172.340	82.714	
		Mađarska	1.376.542	487.602	21.314	1.055.874	317.750	14.805	1.329.450	350.190	16.503	1.476.606	355.428	16.310	1.935.551	431.516	19.366	
		Slovačka	0	0	0	10.503	3.400	452	0	0	0	0	0	0	188.944	95.839	1.861	
		Ostali	0	0	0	0	0	0	0	0	0	0	0	0	0	0	0	
		<b>Ukupno</b>	<b>5.782.639</b>	<b>2.631.432</b>	<b>111.089</b>	<b>4.181.804</b>	<b>1.587.806</b>	<b>68.827</b>	<b>4.422.199</b>	<b>1.391.090</b>	<b>58.848</b>	<b>6.869.014</b>	<b>2.057.897</b>	<b>78.329</b>	<b>10.060.473</b>	<b>2.699.696</b>	<b>103.941</b>	



# VANJSKOTRGOVINSKA RAZMJENA MESA I JESTIVIH KLAONIČKIH PROIZVODA – SVINJE



Izvoz		2019		2020		2021		2022		I. - XII. 2023		
		Vrijednost EUR	Količina (kg)	Vrijednost EUR	Količina (kg)	Vrijednost EUR	Količina (kg)	Vrijednost EUR	Količina (kg)	Vrijednost EUR	Količina (kg)	
0203	Svinjsko meso, svježe, rashlađeno ili zamrznuto	Srbija	3.546.306	902.195	2.523.316	707.660	2.774.208	1.222.758	13.779.051	4.940.140	3.085.927	891.976
		Slovenija	11.844.629	3.682.283	9.995.383	3.085.612	9.816.142	3.257.879	11.775.137	3.256.726	15.968.819	3.876.766
		Bosna i Hercegovina	3.143.212	1.182.333	2.717.157	987.120	3.371.536	1.262.813	5.518.638	2.051.774	5.063.444	1.606.960
		Crna Gora	16.264	5.627	52.672	17.017	129.520	71.230	1.951.308	711.625	4.979.100	1.641.788
		Bugarska	443.800	167.508	1.370.410	626.097	684.444	248.306	1.482.174	362.561	865.925	206.122
		Ostali	1.476.728	1.140.180	1.287.801	1.229.616	1.332.326	1.337.228	1.936.619	1.301.100	2.156.661	1.002.247
		<b>Ukupno</b>	<b>20.470.939</b>	<b>7.080.127</b>	<b>17.946.739</b>	<b>6.653.123</b>	<b>18.108.176</b>	<b>7.400.214</b>	<b>36.442.927</b>	<b>12.623.926</b>	<b>32.119.876</b>	<b>9.225.859</b>

Uvoz		2019		2020		2021		2022		I. - XII. 2023		
		Vrijednost EUR	Količina (kg)	Vrijednost EUR	Količina (kg)	Vrijednost EUR	Količina (kg)	Vrijednost EUR	Količina (kg)	Vrijednost EUR	Količina (kg)	
0203	Svinjsko meso, svježe, rashlađeno ili zamrznuto	Njemačka	55.246.343	21.801.976	59.340.179	27.780.811	69.106.046	37.476.120	79.184.403	35.107.217	87.394.722	29.729.067
		Španjolska	42.654.654	16.250.337	27.578.743	10.550.642	30.904.398	14.351.268	49.231.277	18.422.620	69.750.491	19.663.960
		Mađarska	37.772.891	15.250.949	40.038.264	16.811.331	25.903.015	12.028.223	34.742.116	12.987.270	48.764.057	15.003.427
		Nizozemska	20.314.762	8.221.246	20.921.493	9.506.889	16.617.017	8.981.301	28.656.979	11.572.428	38.567.507	11.809.105
		Danska	8.790.938	3.743.399	8.224.391	4.164.986	13.154.641	6.680.784	23.002.816	10.097.858	38.299.860	11.745.380
		Ostali	42.967.865	18.268.732	33.234.772	16.046.887	26.363.759	14.791.706	36.018.905	14.802.057	45.199.057	14.263.938
		<b>Ukupno</b>	<b>207.747.453</b>	<b>83.536.639</b>	<b>189.337.842</b>	<b>84.861.546</b>	<b>182.048.876</b>	<b>94.309.402</b>	<b>250.836.496</b>	<b>102.989.449</b>	<b>327.975.694</b>	<b>102.214.877</b>

# VANJSKOTRGOVINSKA RAZMJENA MESA I JESTIVIH KLAONIČKIH PROIZVODA – GOVEDA

Izvoz		2019		2020		2021		2022		I. - XII. 2023		
		Vrijednost EUR	Količina (kg)	Vrijednost EUR	Količina (kg)	Vrijednost EUR	Količina (kg)	Vrijednost EUR	Količina (kg)	Vrijednost EUR	Količina (kg)	
0201	Govede meso, svježe ili rashlađeno	Italija	16.984.783	3.127.258	13.628.051	2.730.626	14.512.444	2.645.609	14.018.004	2.176.582	13.497.654	2.905.197
		Bosna i Hercegovina	2.750.835	1.060.581	2.010.718	774.418	3.426.786	1.094.863	6.740.926	1.714.191	3.680.068	920.409
		Slovenija	3.943.179	889.453	3.618.059	809.794	3.733.936	834.188	4.108.183	759.012	4.520.986	768.077
		Mađarska	2.767.851	563.309	2.069.355	442.135	1.324.999	307.836	4.046.675	853.931	4.434.135	966.969
		Srbija	253.839	60.664	148.498	33.531	0	0	975.096	238.375	1.021.091	250.188
		Ostali	2.145.434	792.678	1.323.081	496.092	1.307.750	435.531	777.862	177.168	1.207.329	239.090
		<b>Ukupno</b>	<b>28.845.921</b>	<b>6.493.944</b>	<b>22.797.762</b>	<b>5.286.597</b>	<b>24.305.915</b>	<b>5.318.026</b>	<b>30.666.746</b>	<b>5.919.259</b>	<b>28.361.263</b>	<b>6.049.930</b>
Uvoz		2019		2020		2021		2022		I. - XII. 2023		
		Vrijednost EUR	Količina (kg)	Vrijednost EUR	Količina (kg)	Vrijednost EUR	Količina (kg)	Vrijednost EUR	Količina (kg)	Vrijednost EUR	Količina (kg)	
0201	Govede meso, svježe ili rashlađeno	Nizozemska	27.213.416	6.578.233	24.449.042	6.316.428	27.473.094	6.319.433	38.003.527	6.906.400	48.601.575	8.258.259
		Italija	10.258.074	2.390.141	11.559.147	3.232.029	19.564.830	4.864.718	31.872.244	6.300.669	27.815.408	5.023.306
		Poljska	17.339.978	6.234.598	15.683.506	5.373.609	19.995.789	5.749.551	29.899.665	6.297.283	37.277.335	7.784.886
		Njemačka	2.246.617	416.103	1.930.339	708.280	3.087.895	879.926	7.946.482	1.604.479	9.335.941	1.768.178
		Slovenija	5.044.728	1.190.494	3.537.342	872.757	4.547.396	1.042.804	7.213.161	1.143.478	8.021.100	1.176.367
		Ostali	10.015.493	2.856.771	7.233.664	1.929.603	9.028.510	2.309.408	13.698.140	2.610.622	21.796.492	4.327.782
		<b>Ukupno</b>	<b>72.118.306</b>	<b>19.666.340</b>	<b>64.393.040</b>	<b>18.432.707</b>	<b>83.697.514</b>	<b>21.165.839</b>	<b>128.633.219</b>	<b>24.862.931</b>	<b>152.847.851</b>	<b>28.338.778</b>

# VANJSKOTRGOVINSKA RAZMJENA MESA I JESTIVIH KLAONIČKIH PROIZVODA – OVCE



Izvoz		2019		2020		2021		2022		I. - XII. 2023		
		Vrijednost EUR	Količina (kg)	Vrijednost EUR	Količina (kg)	Vrijednost EUR	Količina (kg)	Vrijednost EUR	Količina (kg)	Vrijednost EUR	Količina (kg)	
0204	Ovčje ili kozje meso, svježe, rashlađeno ili zamrznuto	Bugarska	0	0	0	0	335.783	36.797	688.111	94.389	376.523	52.799
		Slovenija	282.531	42.662	195.885	28.738	416.197	61.938	314.521	37.827	236.893	23.295
		Srbija	246.120	28.438	38.934	3.802	73.620	6.787	160.900	8.938	95.874	5.017
		Crna Gora	122.964	6.865	7.367	432	34.542	2.190	91.487	3.993	176.125	7.696
		Njemačka	14.525	1.285	28.229	4.523	122.622	19.505	12.318	1.396	45.150	4.631
		Ostali	147.031	40.044	34.156	7.038	4.418	628	23.695	3.072	6.491	726
		<b>Ukupno</b>	<b>813.171</b>	<b>119.294</b>	<b>304.571</b>	<b>44.533</b>	<b>987.182</b>	<b>127.845</b>	<b>1.291.032</b>	<b>149.615</b>	<b>937.056</b>	<b>94.165</b>
Uvoz		2019		2020		2021		2022		I. - XII. 2023		
		Vrijednost EUR	Količina (kg)	Vrijednost EUR	Količina (kg)	Vrijednost EUR	Količina (kg)	Vrijednost EUR	Količina (kg)	Vrijednost EUR	Količina (kg)	
0204	Ovčje ili kozje meso, svježe, rashlađeno ili zamrznuto	Srbija	0	0	96.299	16.310	1.816.960	284.831	3.514.491	506.170	2.604.312	329.511
		Sjeverna Makedonija	1.482.386	289.875	3.005.710	578.598	3.040.463	521.610	2.888.936	435.422	3.610.969	481.686
		Bugarska	3.495.249	658.062	1.195.917	211.194	1.137.720	174.923	1.575.404	226.533	2.778.373	339.104
		Njemačka	340.263	29.171	171.026	14.585	715.060	58.982	1.287.000	90.546	1.707.555	115.133
		Rumunjska	1.420.810	269.851	747.027	133.527	637.986	95.505	849.933	118.284	1.986.713	237.826
		Ostali	3.416.466	426.115	1.189.337	159.944	1.940.734	227.834	2.522.396	227.874	3.420.747	285.676
		<b>Ukupno</b>	<b>10.155.174</b>	<b>1.673.074</b>	<b>6.405.316</b>	<b>1.114.158</b>	<b>9.288.923</b>	<b>1.363.686</b>	<b>12.638.160</b>	<b>1.604.829</b>	<b>16.108.669</b>	<b>1.788.937</b>

Autor:  
Ljiljana Tvrđinić, mag.ing.agr.

Suradnici:  
Zoran Mišćević, mag.oec.

MINISTARSTVO  
POLJOPRIVREDE  
RH

Ulica grada Vukovara 78  
10000 Zagreb  
Hrvatska  
tel:01/610-66-85  
fax/tel:01/610-66-35  
e-mail:tisup@mps.hr  
www.tisup.mps.hr